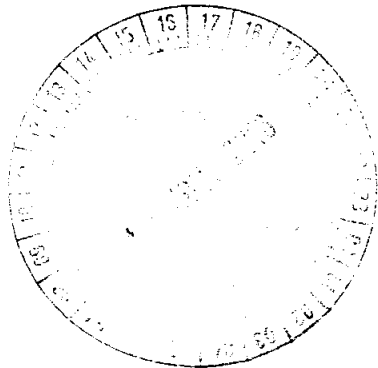




ESTADOS CONTABLES

CORRESPONDIENTE AL PERIODO COMPRENDIDO ENTRE EL 1° DE ENERO DE 2016 AL 30 DE SETIEMBRE DE 2016 PRESENTADO EN FORMA COMPARATIVA CON EL PERIODO INICIADO EL 1° DE ENERO DE 2015 AL 30 DE SETIEMBRE DE 2015

DENOMINACIÓN:	ELECTROBAN S.A.E.
DOMICILIO LEGAL:	RUTA MCAL. ESTIGARRIBIA C/ PITIANTUTA N° 1114 - FERNANDO DE LA MORA
SUCURSALES:	<p>Casa Central: Ruta Mcal Estigarribia esq. Pitiantuta N° 1114 Villarrica 2: Carlos Antonio López y Mcal. Estigarribia. San Juan Nepomuceno: Calle Humaitá y Cerro León San Juan Nepomuceno 2: 15 de Agosto c/Mcal. López Caaguazú: Av. Gral. Bernardino Caballero N° 592 y Dr. Roberto L. Pettit Caazapa: Mcal. Estigarribia c/Luis A. de Herrera Caacupe: 8 de Diciembre y 14 de Mayo Yuty: Mayor Ramos Alfaro esq. Fulgencio Yegros. Itá: Presbítero Gamarra 398 esq. Mcal. López. Carapegua: Mcal. Estigarribia esq. Tte. Manuel Cabello Eusebio Ayala: Avda. Acosta Ñu 1972 c/J.M. Cueto de Estigarribia Itaugua: Cnel. Martínez c/ La Amistad Km. 30,5 Campo 9 : José Asunción Flores c/ Tte. Rojas Silva Capiatá: Ruta 2 Mcal. Estigarribia Km. 19,5 esq. Tte. Martín Ledezma Luque : Sportivo Luqueño N° 282 e/ Balderrama y Javier Bogarín San Cristobal : Santo Domingo 543 Ñemby: Avda. Aceso Sur y Sta. Rosa Cnel. Oviedo: Dr. Blas Garay c/Pancho Garmendia Santa Rita: Ruta 6ta. Km. 42 - Barrio Cinuelo Mariano R. Alonso: Ruta Transchaco Km 16 esq. Yrendague Ciudad del Este: Julio César Riquelme c/Batallon 40 Km.7 Asunción : Avda. Eusebio Ayala c/ Choferes del Chaco Juan León Mallorquín : Ruta N° 7 Dr. Gaspar Rodríguez de Francia María Auxiliadora: Calle Independencia y Ruta 6ta. San Pedro del Paraná: Nicanor Torales esq. Gregorio Cabrera Santa Rosa del Mbutuy: 20 mtrs. del cruce Mbutuy Km 198 sobre Ruta 3 Villarrica 1: Pa'í Anazagasti c/Boulevard Ayolas 428 San Lorenzo: 10 de Agosto y Dr. Gaspar Rodríguez de Francia Ciudad del Este 2: Avda. Bernardino Caballero esq. Crispino Báez Pdte. Franco: Bernadino Caballero e/ Van Aaken Hernandarias: César Gianotti e/ Foz de Iguazú Ita 2: Gral. Díaz c/Guarambaré Caaguazú 2: Tte. Rojas Silva N° 880 c/Cerro y Cristóbal Colón Fernando de la Mora: Ruta Mcal. Estigarribia esq. 28 de febrero Lambaré: Avda. Cacique Lambaré y Avda. del Pueblo Minga Guazú: Avda. Acaray Km 16 c/Avda. Mcal. Estigarribia Altos: Luis Alberto del Paraná c/Loma Grande Natallo: Avda. Los Lapachos y Cerro Corá Villa Hayes: Ruta 9 entre Cerro Corá y Mcal. López Avda. Quinta: Quinta Avda. 797 esq. Tacuarí Paraguari: Avda. Gral. Morínigo N° 1580 y 19 de Enero Cnel. Bogado: Cnel. Martínez c/ Avda. José felix Bogado Luque 2: Cnel. Martínez N° 4315 e/ Calle L</p>
ACTIVIDAD PRINCIPAL :	VENTA DE ELECTRODOMÉSTICOS, MUEBLES Y MOTOS
INSCRIPCIÓN EN EL REGISTRO PÚBLICO DE COMERCIO:	Escritura Pública N° 44 del 03 de Septiembre del 2007, inscrita bajo el N° 580, folio 6027 en fecha 26 de septiembre del 2007.
FECHA DE VENCIMIENTO DE LA CONSTITUCIÓN DE LA SOCIEDAD:	AÑO 2106
COMPOSICIÓN DEL CAPITAL:	ACCIONES ORDINARIAS y ACCIONES PREFERIDAS
ACCIONES:	GUARANIES 500.000 CADA UNA



TIPO	CLASE	CANTIDAD	N° DE VOTOS	VALOR NOMINAL	SUSCRITO/ INTEGRADO GS.
Nominativas	Ordinaria Clase "A"	1 al 42.832	214.160	500.000	21.416.000.000
Nominativas	Preferida Clase "B"	1 al 25.855	25.855	500.000	12.927.500.000
					34.343.500.000

 C.P. CRISTINA CORREA Contador General Electroban S.A.E.	 Lic. DIANA TREVISAN Gerente Administrativo-Financiero Electroban S.A.E.	 Lic. IVÁN GIMÉNEZ Síndico Titular	 DIEGO VARELA Presidente Electroban S.A.E.	 Ing. JORGE ACHON Director Vicepresidente Electroban S.A.E.
---	---	--	---	--



BALANCE GENERAL AL 30 DE SETIEMBRE DE 2016
Comparativo con cifras del mismo periodo anterior
 (Expresado en Guaranies)

ACTIVO	30/09/2016	30/09/2015	PASIVO	30/09/2016	30/09/2015
ACTIVO CORRIENTE			PASIVO CORRIENTE		
Disponibilidades (Nota 3)	1.905.603.335	814.068.207	Deudas Comerciales (Nota 9)	24.773.432.433	21.569.889.906
Inversiones (Anexo D) y (Nota 4)	0	270.000.000	Deudas por Bienes y Servicios (Nota 10)	2.981.272.711	7.530.847.222
Créditos (Nota 5)	140.010.833.889	100.856.292.832	Deudas Financieras (Nota 11-17)	54.947.100.695	33.249.744.695
Otros Créditos (Nota 6)	14.099.929.033	18.171.189.721	Deudas Fiscales (Nota 12)	1.054.998.738	873.083.714
Bienes de Cambio (Nota 7)	18.735.594.588	23.710.488.353	Deudas Sociales (Nota 13)	2.453.447.716	2.599.185.424
			Otros Pasivos (Nota 14)	1.108.926.865	1.519.264.287
Total del Activo Corriente	174.751.960.845	143.822.039.113	Total del Pasivo Corriente	87.319.179.158	67.342.015.248
ACTIVO NO CORRIENTE			PASIVO NO CORRIENTE		
Inversiones (Anexo D) y (Nota 4)	4.956.131.748	2.593.630.000	Deudas por Bienes y Servicios (Nota 10)	171.383.869	675.861.557
Créditos (Nota 5)	24.227.763.590	24.657.660.823	Deudas Financieras (Nota 11-17)	59.852.601.458	55.894.850.842
Bienes de Uso (Anexo A)	5.791.669.962	5.399.755.877	Total del Pasivo No Corriente	60.023.985.327	56.570.732.399
Activos Intangibles (Anexo B)	2.272.727	3.409.091	Total del Pasivo	147.343.164.485	123.912.747.647
Cargos Diferidos (Nota 8)	810.840.464	621.102.435	PATRIMONIO NETO		
			Capital Social	34.343.590.352	33.262.590.352
			Reserva Legal	3.135.842.656	2.554.725.911
			Reserva Facultativa	8.826.064.491	5.083.064.491
			Reserva Revaluo Ley 125/91	1.744.734.348	1.436.164.078
			Cobertura Cambiaria (Nota 17)	589.649.366	594.857.929
			Resultado de Ejercicios Anteriores	7.476.914.788	4.310.741.092
			Resultado del Actual	7.080.678.848	5.942.705.841
Total del Activo No Cte.	35.788.678.489	33.275.558.226	Total del Patrimonio Neto	63.197.474.849	53.184.849.692
Total del ACTIVO	210.540.639.334	177.097.597.338	Total PASIVO y PATRIMONIO NETO	210.540.639.334	177.097.597.338

CUENTAS DE ORDEN DEUDORAS	30/09/2016	30/09/2015	CUENTAS DE ORDEN ACREEDORAS	30/09/2016	30/09/2015
Fideicomiso de Garantía y Pago/ Banco Continental (Fiduciario) (Nota 5)	5.202.610.005	8.930.540.500	Fideicomiso de Garantía y Pago/Electroban (Fideicomitente) (Nota 5)	5.202.610.005	8.930.540.500
Codeudores s/Préstamos Bancarios (Nota 16)	8.221.656.677	9.186.525.763	Banco- Acreedores por Codeudoria (Nota 16)	8.221.656.677	9.186.525.763
Total Cuentas De Orden Deudoras	13.424.266.682	18.117.066.263	Total Cuentas De Orden Acreedoras	13.424.266.682	18.117.066.263






 C. P. CRISTINA CORREA Contador General Electroban S.A.E.	 Lic. DIANA TREVISAN Gerente Administrativo-Financiero Electroban S.A.E.	 Lic. JAVIER RAMIREZ Síndico Titular	 DIEGO VARELA Presidente Electroban S.A.E.	 Ing. JORGE ACHON Director Vicepresidente Electroban S.A.E.
---	--	---	--	---



ESTADO DE RESULTADOS

Correspondiente al período acumulado entre el 01 de enero de 2016
al 30 de Setiembre de 2016, comparativo con cifras del mismo período anterior
(Expresado en Guaraníes)

CONCEPTOS	30/09/2016	30/09/2015
INGRESOS OPERATIVOS		
Ventas de Mercaderías y Servicios	125.076.084.998	87.155.432.385
Menos:		
Costo de Mercaderías y Servicios	(55.506.811.940)	(37.775.123.936)
Utilidad Operativa BRUTA	69.569.273.058	49.380.308.449
Mas:		
OTROS INGRESOS OPERATIVOS	10.981.096.535	7.626.578.723
Otros Ingresos	10.981.096.535	7.626.578.723
Menos:		
GASTOS OPERATIVOS - Anexo H	(52.051.542.940)	(40.816.165.566)
Gastos de Ventas	(27.538.898.595)	(22.740.186.419)
Gastos de Administración	(16.025.280.447)	(12.753.243.180)
Gastos Financieros	(8.487.363.898)	(5.322.735.967)
Utilidad Operativa NETA	28.498.826.653	16.190.721.606
Mas:		
INGRESOS NO OPERATIVOS	886.522.590	3.226.249.989
Ingresos Varios	886.522.590	3.226.249.989
Menos - Anexo H	(21.355.395.359)	(12.673.901.643)
Gastos No Operativos	(19.539.115.275)	(11.132.349.895)
Gastos No Deducibles	(1.816.280.084)	(1.541.551.748)
Utilidad antes del IMPUESTO	8.029.953.884	6.743.069.952
Menos:		
Impuesto a la Renta	(949.275.036)	(800.364.111)
UTILIDAD DEL EJERCICIO	7.080.678.848	5.942.705.841

 C.P. CRISTINA CORREA Contador General Electroban S.A.E.	 Lic. DIANA TREVISAN Gerente Administrativo-Financiero Electroban S.A.E.	 Lic. JAVIER JIMENEZ Síndico Titular	 DIEGO VARELA Presidente Electroban S.A.E.	 Ing. JORGE ACHON Director Vicepresidente Electroban S.A.E.
--	--	---	---	---



**ESTADO DE VARIACION DEL PATRIMONIO NETO
AL 30 DE SETIEMBRE DE 2016 Y 2015**
(Expresado en Guaraníes)

RUBROS	APORTES DE LOS SOCIOS			GANANCIAS RESERVADAS			Ejercicio finalizado el:		RESULTADO DEL EJERCICIO	30/09/2016 TOTAL DEL PATRIMONIO NETO	30/09/2015 TOTAL DEL PATRIMONIO NETO
	CAPITAL SOCIAL	APORTE CAPITAL	CAPITAL SUSCRITO	TOTAL	RESERVA LEGAL	OTRAS RESERVAS	TOTAL				
Saldo al inicio del ejercicio	33.282.590.352	0	0	33.282.590.352	2.554.725.911	7.500.241.254	10.054.967.165	13.272.068.730	56.589.626.247	53.228.669.256	
Distribución de Dividendos									0	0	
* Reserva Legal					581.116.745	0	581.116.745	(581.116.745)	0	0	
* Otras Reservas						78.268.050	78.268.050	(181.061.099)	(82.793.049)	431.491.211	
* Reserva Facultativa p/Previsiones						3.643.000.000	3.643.000.000	(3.643.000.000)	0	0	
* Reserva Facultativa p/Indemnizaciones						0	0	0	0	0	
* Primas de Emisión								0	0	0	
* Dividendos								(328.976.098)	(328.976.098)	(5.856.231.069)	
Integración de Capital	1.081.000.000			1.081.000.000				(1.081.000.000)	0	0	
Suscripción de Capital									0	0	
Aporte para Capitalización									0	0	
Acciones Suscritas a Integrar									0	0	
Revaluación (Anexo A)									0	0	
Afectación a reservas						(61.061.099)	(61.061.099)	0	(61.061.099)	(581.785.547)	
Ganancia del Ejercicio s/ al Estado de Resultados								7.080.678.848	7.080.678.848	5.942.705.841	
Saldo al cierre del ejercicio	34.343.590.352	0	0	34.343.590.352	3.135.842.656	11.160.448.205	14.296.290.861	14.557.593.636	63.197.474.849	53.184.849.692	
Saldo al cierre del ejercicio anterior	33.282.590.352	0	0	33.282.590.352	2.554.725.911	7.114.088.486	9.668.812.407	10.253.448.933	0	0	

Las notas y los anexos que se acompañan son parte integrante de los estados contables.

	C.P. CRISTINA CORREA Contador General Electroban S.A.E.		Lic. DIANA TREVISAN Gerente Administrativo-Financiero Electroban S.A.E.		Lic. JAVIER GIMENEZ Sindaco Titular Electroban S.A.E.		DIEGO VARELA Presidente Electroban S.A.E.		Ing. JORGE ACHON Director Vicepresidente Electroban S.A.E.
--	--	--	--	--	--	--	--	--	---



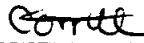




ESTADO DE ORIGEN Y APLICACION DE FONDOS

Por el período intermedio comprendido entre el 01 de Enero al 30 de Setiembre de 2016

Comparativo con cifras del período intermedio a la misma fecha del año anterior

(Expresado en Guaraníes)

ORIGEN DE FONDOS	30/09/2016	30/09/2015
Flujo de Efectivo por Actividades Operativas		
Ventas Netas (Cobro Neto)	93.727.365.772	72.500.037.770
Costo de Ventas (Pago Neto)	(45.462.838.451)	(49.030.646.230)
Pago de Impuestos	(626.161.852)	(365.994.449)
Efectivo pagado a Empleados	(30.283.559.309)	(22.422.819.976)
Efectivo (usado) generado por otras actividades	(24.455.384.148)	(6.233.032.009)
Total Efectivo de las actividades Operativas antes de cambios en los activos operacionales	(7.100.577.988)	(5.552.454.894)
Aumento (disminución) en los Activos de Operación	(2.384.566.271)	(8.685.971.310)
Fondos colocados a Corto Plazo	0	0
Fondos Anticipados a Clientes	0	0
Cobro a Deudores	(2.384.566.271)	(8.685.971.310)
Aumento (disminución) en Pasivos de Operación	0	0
Pagos a Proveedores	0	0
Efectivo Neto de Actividades de Operación antes de Impuestos	(505.017.700)	(2.313.926.821)
Impuesto	(505.017.700)	(2.313.926.821)
Efectivo Neto de Actividades de Operación (A)	(9.990.161.959)	(16.552.353.025)
Flujo de Efectivo por Actividades de Inversión		
Inversiones en otras Empresas	(1.931.542.383)	218.760.759
Inversiones Temporarias		
Fondos con Destino Especial		
Compra de Propiedad, Planta y Equipo	(1.733.269.101)	(1.580.946.548)
Efectivo Neto (usado) en Actividades de Inversión (B)	(3.664.811.484)	(1.362.185.789)
Flujo de Efectivo por Actividades de Financiamiento		
Aportes de Capital	0	0
Préstamos	21.284.422.206	16.228.450.618
Sobregiros Bancarios		
Dividendos Pagados	(328.976.098)	(5.856.231.069)
Intereses y Comisiones Bancarios	(8.488.502.320)	(577.609.719)
Efectivo Neto en Actividades de Financiamiento (C)	12.466.943.788	9.794.609.830
Efecto de las ganancias o pérdidas de cambio en el efectivo y sus equivalentes	(82.793.049)	431.491.211
Aumento (o disminución) neto de efectivos y sus equivalentes (A+B+C)	(1.270.822.703)	(7.688.437.772)
Efectivo y sus equivalentes al comienzo del período	3.176.426.038	8.502.505.979
Efectivo y su equivalente al cierre del período	1.905.603.335	814.068.207

 C.P. CRISTINA CORREA Contador General Electroban S.A.E.	 Lic. DIANA TREVISAN Gerente Administrativo-Financiero Electroban S.A.E.	 Lic. JAVIER SIMEONE Síndico Titular	 DIEGO VARELA Presidente Electroban S.A.E.	 Ing. JORGE ACHÓN Director Vicepresidente Electroban S.A.E.
--	--	---	--	---



NOTAS A LOS ESTADOS CONTABLES

CORRESPONDIENTE AL 30 DE SETIEMBRE 2016 Y 2015
(EXPRESADAS EN GUARANÍES)

NOTA 1: EL ENTE

Electroban Sociedad Anónima Emisora es una sociedad creada en fecha 03 de setiembre de 2007, según Escritura Pública N° 44, Folio 111 y siguientes del Protocolo Comercial "A". Fue inscrita en la Dirección General de los Registros Públicos – Sección Personas Jurídicas y Asociaciones bajo el N° 1.247.y al Folio 5.030, de fecha 26 de setiembre de 2007.






El capital social se fija en la suma de Gs. 510.000.000, y el objeto social será la de realizar, por cuenta propia o de terceros o asociada a terceros, las siguientes operaciones, dentro y fuera del país, sin que ello signifique limitación a sus actividades, no excluyéndose por lo tanto, cualquier otra actividad lícita que el Directorio considere conveniente a los intereses sociales: a) Comerciales; b) Inversiones, c) Inmobiliarias; d) Industriales y e) Agropecuarias.

La Sociedad tendrá una duración de noventa y nueve (99) años contados desde la fecha de inscripción de la escritura de constitución en el Registro de Personas Jurídicas y Asociaciones.

Aumentado el Capital Social a Gs.5.000.000.000, según Escritura Pública N° 63 de fecha 18 de agosto de 2008, inscrita en el Registro Público de Personas Jurídicas y Asociaciones bajo el N° 618, folio 5807 de fecha 08 de septiembre de 2008 e inscrita en el Registro Público de Comercio bajo el N° 557, Serie "F", folio 7229 de fecha 08 de septiembre de 2008.

El 29 de mayo de 2009, el capital social fue nuevamente aumentado a Gs.10.000.000.000, según Escritura Pública N° 38, a folios 84 y siguientes del Protocolo Civil "B". Inscrita en el Registro Público de Comercio N° 324, Serie "F", folio 2183 y Personas Jurídicas N° 381, folio 4521, Serie "E" ambos el 19 de junio de 2009.

Modificados sus Estatutos Sociales por Escritura Pública N° 66, del 10 de agosto del 2011, inscrita en el Registro Público de Comercio bajo el N° 12, folio 116 y sgtes., serie "C", sección Contratos, y en el Registro de Personas Jurídicas y Asociaciones bajo el N° 110, folio 1416 y sgtes., serie "A" en fecha 8 de febrero de 2012.

 C.P. CRISTINA CORREA Contador General Electroban S.A.E.	 Lic. DIANA TREVISAN Gerente Administrativo-Financiera Electroban S.A.E.	 Lic. JAVIER MIMENEZ Síndico Titular	 DIEGO VARELA Presidente Electroban S.A.E.	 Ing. JORGE ACHON Director Vicepresidente Electroban S.A.E.
--	--	---	---	---



NOTAS A LOS ESTADOS CONTABLES

CORRESPONDIENTE AL 30 DE SETIEMBRE 2016 Y 2015
(EXPRESADAS EN GUARANÍES)

Modificados sus Estatutos Sociales por Escritura Pública No 55, del 20 de abril del 2016, inscrita en el Registro Público de Comercio bajo el No 01, folio 01-09, sección Comercio, y en el Registro de Personas Jurídicas y Asociaciones bajo el No 01, folio 01-08 en fecha 13 de julio de 2016.

NOTA 2: PRINCIPALES POLÍTICAS Y PRÁCTICAS CONTABLES

En la preparación y presentación de los estados contables fueron aplicadas las siguientes políticas de contabilidad:

a. Moneda de Cuenta

La moneda de cuenta utilizada para la elaboración de los estados contables es el guaraní, moneda oficial de la República del Paraguay.

b. Efectos de la Inflación

Los estados contables han sido preparados en base a cifras históricas, sin considerar el efecto que las variaciones en el poder adquisitivo de la moneda local pudieran tener sobre los rubros no monetarios que los componen, debido a que la corrección monetaria, no es un principio de contabilidad de aceptación generalizada ni una norma vigente en el Paraguay. Constituye una excepción al criterio descrito, el ajuste por diferencia de cambio y el revalúo obligatorio de los bienes del activo fijo en virtud a lo que establece la Ley 125/91.

c. Valuación Moneda Extranjera

Los activos y pasivos en moneda extranjera se encuentran valuados al tipo de cambio de compra y venta respectivamente, de conformidad con los principios de contabilidad generalmente aceptados.






Las diferencias netas de cambio devengadas por fluctuaciones en los tipos de cambio entre las fechas de concertación de las operaciones y su liquidación o valuación al cierre del periodo se imputan según criterio adoptado a la cuenta Patrimonial Cobertura Cambiaria según Nota 17.

d. Disponibilidades.

Caja y Bancos se presentan a su valor nominal.

e. Cuentas por cobrar.

Los créditos se presentan por su costo menos cualquier pérdida por provisiones.

 C.P. CRISTINA CORREA Contador General Electroban S.A.E.	 Lic. DIANA TREVISAN Gerente Administrativo-Financiero Electroban S.A.E.	 Lic. JAVIER DIMENEZ Síndico Titular	 DIEGO VARELA Presidente Electroban S.A.E.	 Ing. JORGE ACHON Director Vicepresidente Electroban S.A.E.
--	--	---	--	---



NOTAS A LOS ESTADOS CONTABLES

CORRESPONDIENTE AL 30 DE SETIEMBRE 2016 Y 2015
(EXPRESADAS EN GUARANÍES)

f. Previsión para Incobrables y Cobranzas

La Sociedad constituye provisiones para deudores de dudoso cobro a los efectos de crear reservas para los casos en los que no se cobren las deudas o se incurran en gastos para las cobranzas basándose en el Art. 126 de la Ley 1284/98 del Mercado de Valores.

g. Valuación de Existencias

Las existencias se valúan a su costo de adquisición y/o producción. El criterio de imputación de las unidades al costo es "precio promedio". El valor contable de las existencias no supera el valor probable de realización de las mismas.

Las importaciones en curso incluyen el importe facturado por el proveedor, más los gastos adicionales que se producen hasta que los bienes estén a disposición en el stock.

h. Valuación de los Bienes de Uso

Los bienes de uso están valorizados a su costo de adquisición, más los incrementos resultantes de revalúo hechos por mandato legal (Ley 125/91) y menos la depreciación acumulada. La depreciación es calculada siguiendo el método de línea recta, a tasas reguladas por las leyes tributarias y que se consideran adecuadas para extinguir el valor bruto de los bienes al fin de su vida útil. El costo de las renovaciones y mejoras es incorporado al activo, en tanto que el de mantenimiento y reparaciones es cargado a gastos. El costo, el revalúo y la depreciación acumulada de los bienes vendidos o retirados, son eliminados de la cuenta del activo y la ganancia o pérdida es aplicada a resultado.

i. Cuentas por Pagar y Provisiones.






Las cuentas comerciales, sociales y fiscales, se expresan a su costo amortizado.

j. Capital Social

El Capital Social de la empresa según Acta N° 16 de la Asamblea General Extraordinaria de fecha 24 de Noviembre del dos mil quince en la modificación del Art. 5° del Estatuto Social fija el capital social en la suma de G. 70.000.000.000.- (Guaraníes Setenta mil millones), representado por 140.000 (ciento cuarenta mil) acciones de Gs. 500.000 cada una.-

k. Impuesto a la Renta.

El impuesto a la renta se basa en la utilidad contable antes de este impuesto, ajustada por las partidas que la ley exige para obtener la renta neta imponible, a

 C.P. CRISTINA CORREA Contador General Electroban S.A.E.	 Lic. DIANA TREVISAN Gerente Administrativo-Financiera Electroban S.A.E.	 Lic. JAVIER RAMIREZ Síndico Particular	 DIEGO VARELA Presidente Electroban S.A.E.	 Ing. JORGE ACHON Director Vicepresidente Electroban S.A.E.
--	--	--	---	---



NOTAS A LOS ESTADOS CONTABLES
CORRESPONDIENTE AL 30 DE SETIEMBRE 2016 Y 2015
(EXPRESADAS EN GUARANÍES)

la que se le aplica la tasa impositiva vigente del 10%, para la determinación del impuesto.

I. Reconocimiento de Ingresos y Gastos

Para el reconocimiento de las ganancias y pérdidas se ha aplicado el principio de lo devengado, excepto los intereses moratorios que, en algunos casos se contabilizan en el momento del cobro.

m. Definición de fondos.

Para la preparación del Estado de Flujos de Efectivo se definió como fondos a las disponibilidades.

n. Estimaciones contables.

La preparación de los estados financieros requiere por parte de la Administración de la sociedad la aplicación de estimaciones contables relevantes y la realización de juicios y supuestos en el proceso de aplicación de las políticas contables que afectan a los importes de activos y pasivos registrados, y los activos y pasivos contingentes revelados a la fecha de la emisión de los presentes estados financieros; así como también los ingresos y gastos registrados en el ejercicio. Los resultados reales pueden eventualmente diferir de las estimaciones realizadas.

Estas estimaciones realizadas por la Administración de la sociedad fueron efectuadas en función de la mejor información disponible al 30 de Setiembre de 2016. Sin embargo, podrían ocurrir eventos que puedan tener lugar en el futuro, y que obliguen a su modificación en los ejercicios siguientes.






El efecto en los estados financieros de las modificaciones que, en su caso, se derivasen de los ajustes a efectuar en ejercicios siguientes, se reconoce en el ejercicio en que la estimación es modificada y en los ejercicios futuros afectados, o sea, se registra en forma prospectiva.

Sin embargo, no es de conocimiento de la Administración hechos que puedan modificar significativamente las condiciones actuales.

NOTA 3: COMPOSICIÓN DE DISPONIBILIDADES

Al 30 de Setiembre de 2016 la disponibilidad está compuesta de:

CUENTAS	30/09/2016	30/09/2015
Recaudaciones a Depositar	1.087.869.211	660.721.181
Fondo Fijo	53.105.856	93.279.788
Bancos Cta. Cte.	764.628.268	60.067.238
TOTALES	1.905.603.335	814.068.207

 C.P. CRISTINA CORREA Contador General Electroban S.A.E.	 Lic. DIANA TREVISAN Gerente Administrativo-Financiero Electroban S.A.E.	 Lic. JAVIER GIMENEZ Síndico Fiscal	 DIEGO VARELA Presidente Electroban S.A.E.	 Ing. JORGE ACHON Director Vicepresidente Electroban S.A.E.
--	--	--	--	---



NOTAS A LOS ESTADOS CONTABLES
CORRESPONDIENTE AL 30 DE SETIEMBRE 2016 Y 2015
(EXPRESADAS EN GUARANÍES)

NOTA 4: INVERSIONES

Al 30 de Setiembre de 2016 las Inversiones arrojaron la siguiente composición:

CUENTAS	30/09/2016	30/09/2015
Acciones en Otras Empresas - Compañía Administradora de Riesgos S.A.	2.197.112.000	2.197.112.000
Acciones en Otras Empresas - Solución Efectiva S.A.	2.000.000.000	0
Fondo para Futura Capitalización en Otras Empresas	396.518.000	396.518.000
Reservas constituidas en otras Empresas	362.501.746	0
Dividendos a Cobrar por Acciones Cte.	0	270.000.000
TOTALES	4.956.131.746	2.863.630.000

A - Activo Corriente	0	270.000.000
B - Activo No Corriente	4.956.131.746	2.593.630.000

NOTA 5: CRÉDITOS






Al 30 de Setiembre de 2016 los Créditos arrojaron la siguiente composición:

CUENTAS	30/09/2016	30/09/2015
Documentos a Cobrar Cte.	130.864.106.589	98.081.195.866
Documentos a Cobrar M/E Cte.	91.577.804	0
Documentos a Cobrar No Cte.	23.975.903.279	18.075.746.174
(-) Previsión 1 M/N	0	(697.061.858)
Derechos en Fideicomiso	5.202.610.005	6.376.564.875
Otras cuentas a Cobrar Diversas	120.377.541	126.557.935
Deudores por Cartera Cedida Cte.	3.732.161.950	3.345.600.889
Deudores por Cartera Cedida No Cte.	251.860.311	205.349.774
TOTALES	164.238.597.479	125.513.953.655

A - Activo Corriente	140.010.833.889	100.856.292.832
B - Activo No Corriente	24.227.763.590	24.657.660.823

Al 30 de Setiembre de 2016 el Patrimonio Autónomo constituido el 14 de setiembre de 2012 arroja un saldo de Gs. 2.601.810.000.- y el Patrimonio Autónomo constituido el 17 de junio de 2013 arroja un saldo de Gs.2.600.800.005.- lo que totaliza a la fecha de cierre Gs 5.202.610.005.-

El fideicomiso constituido tiene por finalidad procurar garantizar el cumplimiento de la obligación contraída por el Fideicomitente con los tenedores de los bonos o títulos de Crédito dichos títulos, el cual no excederá cinco años. El último vencimiento de los títulos está establecido el día 17 de Marzo de 2017.

 C.P. CRISTINA CORREA Contador General Electroban S.A.E.	 Lic. DIANA TREVISAN Gerente Administrativo-Financiero Electroban S.A.E.	 Lic. JUAN GIMENEZ Síndico Titular	 DIEGO VARELA Presidente Electroban S.A.E.	 Ing. JORGE ACHON Director Vicepresidente Electroban S.A.E.
--	--	---	---	---



NOTAS A LOS ESTADOS CONTABLES

CORRESPONDIENTE AL 30 DE SETIEMBRE 2016 Y 2015
(EXPRESADAS EN GUARANÍES)

NOTA 6: OTROS CRÉDITOS

Al 30 de Setiembre de 2016 los Otros Créditos arrojaron la siguiente composición:

CUENTAS	30/09/2016	30/09/2015
Débitos a Regularizar	4.281.455	9.966.179
Cheques Diferidos a Depositar M/N	54.428.004	57.546.834
Anticipos al Personal	663.346.333	8.150.000
Anticipos de Aguinaldo al Personal	11.416.667	23.200.000
Anticipos a Comisionistas	368.151.299	24.197.000
Garantía de Alquiler	276.994.524	250.281.190
Seguros a Vencer M/N	56.336.143	57.704.931
Tasas y Patentes Pagados por Adelantado	75.314.215	57.491.022
Alquileres Pagados por Adelantado	71.428.567	101.942.450
Gastos de GPS pagados por adelantado	23.484.851	23.522.730
Gtos. de Seguridad y Vigilancia pag. por Adelantado	0	3.886.358
Honorarios Fiduciarios pagados por Adelantado	0	20.100.000
IVA Crédito Fiscal	0	1.674.646
Anticipo Impto. a la Renta	1.054.498.638	1.243.800.612
Retenciones de IVA a Favor	487.745	0
Retenciones de Imp. A la Renta a Favor	13.626.390	14.649.395
Anticipos Varios M/N	89.617.436	89.617.436
Anticipos a Rendir M/N	4.267.537.886	6.241.148
Anticipos a Rendir M/E	0	3.815.056
Pagos Emitidos	3.774.052.839	8.957.718.068
Anticipos a Proveedores M/N	0	100.000
Anticipos a Rendir Gastos de la Empresa	0	250.000.000
Reclamos a Terceros (Seguros)	295.548.660	4.645.591
Impresos y Formularios a Devengar M/N	7.733.334	0
Anticipo a Proveedores del Exterior	1.944.749.042	2.442.118.308
Anticipo al Despachante	(324.255)	(3.082.703)
Cargos Diferidos M/N	223.754.763	13.000.000
Deudores Varios	0	3.026.964.912
Carteras Adquiridas	823.464.497	609.352.786
Prestamos Financieros en Proceso	0	872.585.772
TOTALES	14.099.929.033	18.171.189.721

A - Activo Corriente 14.099.929.033 18.171.189.721
B - Activo No Corriente 0 0

 C.P. CRISTINA CORREA Contador General Electroban S.A.E.	 Lic. DIANA TREVISAN Gerente Administrativo-Financiero Electroban S.A.E.	 Lic. JAVIER GOMEZ Síndico Titular	 DIEGO VARELA Presidente Electroban S.A.E.	 Ing. JORGE ACHON Director Vicepresidente Electroban S.A.E.
---	---	--	---	--



NOTAS A LOS ESTADOS CONTABLES
CORRESPONDIENTE AL 30 DE SETIEMBRE 2016 Y 2015
(EXPRESADAS EN GUARANÍES)

NOTA 7: BIENES DE CAMBIO

Al 30 de Setiembre de 2016 los Bienes de Cambio arrojaron la siguiente composición:

CUENTAS	30/09/2016	30/09/2015
Mercaderías	15.099.988.856	22.744.392.513
Mercaderías Usadas	565.123.352	532.074.376
Mercaderías en Tránsito	2.671.273.811	0
Mercaderías Dañadas - Utilizables	534.208.569	569.021.464
Previsiones p/Obsolescencia Como Técnica	(135.000.000)	(135.000.000)
TOTALES	18.735.594.588	23.710.488.353

NOTA 8: CARGOS DIFERIDOS

Al 30 de Setiembre de 2016 los Cargos Diferidos arrojaron la siguiente composición:

CUENTAS	30/09/2016	30/09/2015
Gastos de Constitución Diferidos	4.165.345	4.165.345
Amortización Gastos de Constitución Diferidos	(4.165.345)	(4.165.345)
Gastos de Organización Diferidos - Suc	21.818.180	21.818.180
Amortización Acumulada Gastos de Organización	(21.818.180)	(17.454.544)
Gastos de Organización Sector Microempresas BID	240.249.986	236.311.969
(-) Amortización Acumulada Gtos. de Organiz. BID	(82.698.357)	(31.504.136)
Gastos de Colocación de Bonos y Emisiones	544.243.873	328.673.287
(-) Amortización Acumulada Gastos de Colocación de Bonos	(119.442.949)	(41.742.328)
Gastos de Implementación PAEX (FDC)	348.836.400	0
(-) Amortización Gastos de Implementación PAEX (FDC)	(145.348.500)	0
Gastos de RRHH a Diferir	300.000.000	300.000.000
Amortización Gastos de RRHH a Diferir	(274.999.989)	(174.999.993)
TOTALES	810.840.464	621.102.435

A - Activo Corriente	0	0
B - Activo No Corriente	810.840.464	621.102.435

 C.P. CRISTINA CORREA Contador General Electroban S.A.E.	 Lic. DIANA TREVISAN Gerente Administrativo-Financiero Electroban S.A.E.	 Lic. JAVIER JIMENEZ Síndico Titular	 DIEGO VARELA Presidente Electroban S.A.E.	 Ing. JORGE ACHON Director Vicepresidente Electroban S.A.E.
---	---	--	---	--



NOTAS A LOS ESTADOS CONTABLES
CORRESPONDIENTE AL 30 DE SETIEMBRE 2016 Y 2015
(EXPRESADAS EN GUARANÍES)

NOTA 9: DEUDAS COMERCIALES

Al 30 de Setiembre de 2016 las Deudas Comerciales arrojaron la siguiente composición:

CUENTAS	30/09/2016	30/09/2015
Proveedores Comerciales M/N Cte.	8.148.274.498	8.949.111.521
Descuentos a Proveedores a Rendir	15.063.410	19.040.500
Cheques Diferidos Banco Continental M/N	0	2.312.596.006
Cheques Diferidos Bco. Regional .	15.751.067.749	8.390.326.425
Cheques Diferidos Bco. GNB	177.594.255	1.031.424.473
Proveedores Comerciales M/E Cte.	19.736.200	58.532.570
Cheques Diferidos Banco Continental M/E	0	291.985.977
Cheques Diferidos Bco. Regional - (M/E)	374.713.279	0
Proveedores del Exterior Cte. M/E	286.983.042	516.264.434
Anticipos de Clientes	0	608.000
TOTALES	24.773.432.433	21.569.889.906

A - En Moneda Nacional	24.091.999.912	20.703.106.925
B - En Moneda Extranjera	681.432.521	866.782.981

NOTA 10: DEUDAS POR BIENES Y SERVICIOS

Al 30 de Setiembre de 2016 las Deudas Por Bienes y Servicios arrojaron la siguiente composición:

CUENTAS	30/09/2016	30/09/2015
Proveedores de Bienes y Servicios M/N Cte.	2.340.430.973	6.920.006.157
Comisiones por Servicios Cootrafe a pagar	(34.668.283)	0
Proveedores de Bienes y Servicios M/E Cte.	580.742.256	596.388.501
(-) Fondos a Reponer	74.759.941	12.985.881
Proveedores de Bienes y Servicios M/E No Cte.	171.383.869	675.881.557
Anticipo de Clientes	19.141.757	0
Proveedores del Exterior - Bienes y Servicios	866.067	1.466.683
TOTALES	3.152.656.580	8.206.728.779

A - Activo Corriente	2.981.272.711	7.530.847.222
B - Activo No Corriente	171.383.869	675.881.557

 C.P. CRISTINA CORREA Contador General Electroban S.A.E.	 Lic. DIANA TREVISAN Gerente Administrativo-Financiero Electroban S.A.E.	 Lic. JAVIER ROMERO Síndico Titular	 DIEGO VARELA Presidente Electroban S.A.E.	 Ing. JORGE ACHON Director Vicepresidente Electroban S.A.E.
---	---	---	---	--



NOTAS A LOS ESTADOS CONTABLES
CORRESPONDIENTE AL 30 DE SETIEMBRE 2016 Y 2015
(EXPRESADAS EN GUARANÍES)

NOTA 11: DEUDAS FINANCIERAS

Al 30 de Setiembre de 2016 las Deudas Financieras arrojaron la siguiente composición:

CUENTAS	30/09/2016	30/09/2015
Documentos a Pagar a Bcos. M/N Cte.	47.975.765.111	29.041.903.215
Intereses a Pagar a Bancos M/N Cte.	5.642.126.379	4.284.729.324
Intereses a Vencer M/N Cte.	(5.806.437.220)	(4.130.331.371)
Documentos a Pagar a Bcos. M/E Cte.	7.415.086.687	7.521.453.259
Intereses a Pagar a Bancos M/E Cte.	1.770.728.448	2.354.399.000
(-) Intereses a Vencer - BID M/E - CP	(1.587.805.417)	(1.615.196.376)
Banco Regional CDA M/E Cte.	(2.466.739.755)	(2.502.699.720)
Intereses a Cobrar por CDA Bco. Regional M/E Cte.	(469.921.794)	(285.614.009)
Intereses a Devengar por CDA M/E Cte. Bco Regional	507.318.839	686.558.143
Banco Continental CDA M/E C/P	(3.700.109.633)	(3.754.053.297)
Intereses a Cobrar por CDA M/E C/P	(766.040.014)	(1.148.971.081)
(-) Intereses a Devengar por CDA M/E C/P	715.061.702	982.353.168
Bco. Familiar CDA M/E C/P	(1.233.369.878)	(1.251.349.860)
Intereses a Cobrar CDA Bco. Familiar M/E C/P	(229.799.239)	(148.802.302)
(-) Intereses a Dev. por CDA M/E C/P Familiar	238.352.051	327.452.940
Documentos a Pagar a Bcos. M/N No Cte.	31.596.139.166	35.278.389.171
Intereses a Pagar a Bancos M/N No Cte.	4.805.630.770	7.650.141.902
Intereses a Vencer M/N No Cte.	(4.533.001.624)	(7.455.953.146)
Documentos a Pagar a Bcos. M/E No Cte.	18.541.887.223	26.325.086.741
Intereses a Pagar a Bancos M/E No Cte.	2.046.865.612	3.872.840.021
Intereses a Vencer M/E No Cte.	(3.382.429.542)	(5.042.158.551)
Banco Continental C.D.A. M/E L/P	(9.250.274.083)	(13.139.171.669)
Intereses a Cobrar por C.D.A. M/E L/P	(916.920.108)	(2.082.384.702)
(-) Intereses a Devengar por C.D.A. M/E L/P	697.956.078	1.422.337.604
Bco. Familiar C.D.A. M/E L/P	(3.083.424.694)	(4.379.724.509)
Intereses a Cobrar por C.D.A. M/E L/P Familiar	(939.726.479)	(1.186.575.378)
(-) Intereses a Dev. C.D.A. Bco. Familiar M/E L/P	232.652.026	477.867.695
Banco Regional C.D.A. M/E L/P	(6.166.860.489)	(8.759.460.280)
Intereses a Cobrar C.D.A. M/E L/P Regional	(2.013.762.631)	(2.519.891.407)
(-) Intereses a Dev. C.D.A. M/E L/P Regional	501.568.863	1.023.597.676
Bonos a Pagar M/N	4.000.000.000	2.850.000.000
Intereses por Bonos a Pagar M/N Cte.	4.392.931.511	3.292.953.428
Intereses a Vencer por Bonos M/N Cte.	(3.526.173.701)	(3.260.498.724)
Tarjeta de Credito-Bco. Continental Gs.	0	5.458.958
Bonos a Pagar M/N No Cte.	32.000.000.000	24.000.000.000
Intereses por Bonos a Pagar M/N No Cte.	5.475.890.418	8.253.260.284
Intereses a Vencer por Bonos M/N No Cte.	(5.759.589.048)	(7.843.350.610)
Banco Regional Cta. Cte. Sobregiro	2.076.126.618	0
TOTALES	114.799.702.153	89.144.595.537

A - Deudas Financieras Cte.

54.947.100.695 33.249.744.695

B - Deudas Financieras No Cte.

59.852.601.458 55.894.850.842

 C.P. CRISTINA CORREA Contador General Electroban S.A.E.	 Lic. DIANA TREVISAN Gerente Administrativo-Financiero Electroban S.A.E.	 Lic. JAVIER MENEZ Síndico Titular	 DIEGO ARELA Presidente Electroban S.A.E.	 Ing. JORGE ACHON Director Vicepresidente Electroban S.A.E.
--	--	---	---	---



NOTAS A LOS ESTADOS CONTABLES
CORRESPONDIENTE AL 30 DE SETIEMBRE 2016 Y 2015
(EXPRESADAS EN GUARANÍES)

NOTA 12: DEUDAS FISCALES

Al 30 de Setiembre de 2016 las Deudas Fiscales arrojaron la siguiente composición:

Cuentas	30/09/2016	30/09/2015
Dirección Gral. Recaudaciones	895.162.534	799.734.111
IVA a Pagar	159.836.204	73.349.603
TOTALES	1.054.998.738	873.083.714

NOTA 13: DEUDAS SOCIALES

Al 30 de Setiembre de 2016 las Deudas Sociales arrojaron la siguiente composición:

Cuentas	30/09/2016	30/09/2015
Sueldos a Pagar	88.751.915	19.732.356
Comisiones a Pagar	-34.634.194	609.009.655
Aguinaldo a Pagar	1.670.668.981	1.287.700.059
I.P.S. a Pagar	249.374.188	245.022.535
Indemnizaciones y Preavisos a Pagar	327.719.859	265.677.524
Descuentos a Funcionarios por Compras y Préstamos	151.566.967	172.043.295
TOTALES	2.453.447.716	2.599.185.424

NOTA 14: OTROS PASIVOS

Al 30 de Setiembre de 2016 los Otros Pasivos arrojaron la siguiente composición:

Cuentas	30/09/2016	30/09/2015
Fondos en Custodia	504.423.080	306.479.066
Cheques emitidos	52.267.659	0
Cobranzas de Terceros	540.219.126	954.456.982
Cobranzas de Terceros BNF	12.017.000	0
Deudas por Cartera Adquirida - CP001	0	119.453.759
Deudas por Cartera Adquirida - CARSA 003	0	138.874.480
TOTALES	1.108.926.865	1.519.264.287

 C.P. CRISTINA CORREA Contador General Electroban S.A.E.	Lic. DIANA TREVISAN Gerente Administrativo-Financiero Electroban S.A.E.	 Lic. JAVIER GIMENEZ Síndico Titular	 DIEGO VARELA Presidente Electroban S.A.E.	 Ing. JORGE ACHON Director Vicepresidente Electroban S.A.E.
---	---	--	---	--



NOTAS A LOS ESTADOS CONTABLES

CORRESPONDIENTE AL 30 DE SETIEMBRE 2016 Y 2015
(EXPRESADAS EN GUARANÍES)

NOTA 15: CUENTAS DE ORDEN DEUDORAS Y ACREEDORAS

Al 30 de Setiembre de 2016 las Cuentas de Orden que representaban el activo trasladado de "Documentos por Cobrar" de Electroban S.A.E. a un patrimonio autónomo y que tiene por finalidad procurar garantizar el cumplimiento de la obligación contraída por el Fideicomitente con los tenedores de los bonos o títulos de crédito emitidos en el mercado público de valores.

NOTA 16: CODEUDORIA BANCARIA






Electroban S.A.E. apoya a la empresa CREDIPLUS S.A. otorgando a favor de esta algunos y acotados avales bancarios que al 30 de Setiembre de 2016 asciende a la suma de Gs. 8.221.656.677 (Guaraníes Ocho mil doscientos veintidós millones seiscientos cincuenta y seis mil seiscientos setenta y siete) en los Bancos Atlas, Amambay, GNB, Bancop, Interfisa con el objeto de desarrollar complementación y bases de clientes comunes con énfasis en el apoyo a microempresarios. A través de esta alianza estratégica entre ambas empresas Electroban S.A.E. obtendrá un alto beneficio por sinergia con clientes comunes sin generar un costo adicional a Electroban S.A.E.

NOTA 17: COBERTURA CAMBIARIA

La administración de la Sociedad ha adoptado como medida preventiva tendiente a reducir o anular el riesgo cambiario la realización de operaciones a través de instrumentos financieros, dado que las operaciones fueron concebidas y gestionadas para que tengan efecto compensatorio de los riesgos cambiarios, reconociendo directamente en el Patrimonio Neto el resultado de la Cobertura de riesgo de cambio que afectaran a los flujos de efectivo futuros.

En este sentido, se observa las coberturas realizadas en el Sistema Financiero Bancario a través de los Certificados de Depósito de Ahorro por U\$S 6.000.000.- (Dólares Americanos Seis millones) a 6 (seis) años de plazo específicamente para el desembolso del préstamo del Banco Interamericano de Desarrollo PR-L1073.

El saldo al 30 de Setiembre de 2016 que se expone en el Patrimonio Neto es de Gs 589.649.366.-


 C.P. CRISTINA CORREA Contador General Electroban S.A.E.	 Lic. DIANA TREVISAN Gerente Administrativo-Financiero Electroban S.A.E.	 Lic. JAVIER JIMENEZ Síndico Titular	 DIEGO VARELA Presidente Electroban S.A.E.	 Ing. JORGE ACHON Director Vicepresidente Electroban S.A.E.
--	--	---	--	---



NOTAS A LOS ESTADOS CONTABLES
CORRESPONDIENTE AL 30 DE SETIEMBRE 2016 Y 2015
(EXPRESADAS EN GUARANÍES)

NOTA 18: HECHOS POSTERIORES AL CIERRE

No existen otros hechos relevantes que deban informarse que tengan un impacto significativo sobre los Estados Financieros.

 C.P. CRISTINA CORREA Contador General Electroban S.A.E.	Lic. DIANA TREVISAN Gerente Administrativo-Financiero Electroban S.A.E.	Lic. JAVIER SUAREZ Síndico Titular	DEGO VARELA Presidente Electroban S.A.E.	Ing. JORGE ACHÓN Director Vicepresidente Electroban S.A.E.
--	---	---------------------------------------	--	--



BALANCE GENERAL
AL 30 DE SETIEMBRE DE 2016 Y 30 DE SETIEMBRE DE 2015
(Expresado en Guaraníes)

BIENES DE USO

ANEXO A

CUENTAS	VALORES DE ORIGEN			AMORTIZACIONES			NETO RESULTANTE			
	INICIO DEL PERIODO	ALTAS DEL PERIODO	BAJAS DEL PERIODO	REVALUO DEL PERIODO	AL CIERRE DEL PERIODO	ACUMULADAS INICIO PERIOD.		ALTAS DEL PERIODO	BAJAS DEL PERIODO	ACUMULADAS CIERRE PERIODO
MUEBLES Y UTILES	1.785.677.401	145.615.009	0	0	1.931.192.410	659.231.414	144.441.833	0	803.673.247	1.127.519.163
EQUIPOS DE OFICINA	185.875.463	14.168.277	0	0	200.043.740	132.067.916	28.002.920	0	160.070.836	39.972.904
RODADOS	5.454.596.514	765.481.233	101.140.220	0	6.118.937.527	3.393.989.793	747.610.713	22.593.040	4.119.007.466	1.999.930.061
INMUEBLES E INSTALACIONES	572.169.621	357.759.878	59.783.455	0	870.146.044	304.077.038	81.729.690	0	385.806.718	484.338.326
EQUIPOS DE INFORMATICA	3.370.969.986	295.266.337	0	0	3.666.234.723	2.121.101.093	484.026.828	0	2.605.127.921	1.061.106.802
CARTELES Y LETREROS	1.080.074.533	23.512.727	0	0	1.103.587.260	658.642.637	157.053.330	0	813.695.967	289.891.293
MEJORAS PROPIEDAD DE TERCEROS	1.474.534.707	269.797.273	0	0	1.744.331.980	837.347.598	210.134.696	0	1.047.482.294	696.848.686
LIBROS CONTABLES	145.691.361	0	0	0	145.691.361	80.097.435	0	0	80.097.435	65.593.926
SOFTWARE EN PROCESO	26.466.800	0	0	0	26.466.800	0	0	0	0	26.466.800
TOTALES EJERC. ACTUAL	14.095.955.786	1.871.599.735	160.923.675	0	15.806.831.846	8.184.554.924	1.855.000.000	22.593.040	10.014.961.884	5.791.669.962
TOTALES EJERC. ANTERIOR	11.722.374.416	1.580.946.548	240.063.560	0	13.063.274.401	6.488.688.996	1.414.888.091	240.063.560	7.663.801.527	5.398.755.877

	Lic. DIANA TREVISAN Gerente Administrativo-Financiero Electroban S.A.E.
	Lic. JAVIER GIMENEZ Sindicatario
	DIEGO VARELA Presidente Electroban S.A.E.
	Ing. JORGE ACHON Director Vicepresidente Electroban S.A.E.





BALANCE GENERAL AL 30 DE SETIEMBRE DE 2016 Y 2015


ACTIVOS INTANGIBLES
(Expresado en Guaranies)


ANEXO B


CUENTAS	VALORES DE ORIGEN			AMORTIZACIONES			NETO RESULTANTE	
	AL INICIO DEL PERIODO	AUMENTOS	DISMINUCION	AL CIERRE DEL PERIODO	ACUMULADOS AL INICIO DEL PERIODO	DEL PERIODO		BAJAS
1- Registro de Marca	4.000.000	0	0	4.000.000	4.000.000	0	0	4.000.000
2- Liave de Negocio	3.409.091	0	0	3.409.091	1.136.364	0	0	1.136.364
TOTALES EJERCICIO ACTUAL	7.409.091	0	0	7.409.091	5.136.364	0	0	5.136.364
TOTALES EJERCICIO ANTERIOR	7.409.091	0	-	7.409.091	4.000.000	0	0	4.000.000
								2.272.727
								2.272.727
								3.409.091


C.P. CRISTINA CORREA
 Contador General
 Electroban S.A.E.


Lic. DIANA TREVISAN
 Gerente Administrativo-Financiero
 Electroban S.A.E.


Lic. JAVIER RAMIREZ
 Subgerente General
 Electroban S.A.E.


Ing. JORGE ACHON
 Director Vicepresidente
 Electroban S.A.E.


DIEGO VARELA
 Presidente
 Electroban S.A.E.



**BALANCE GENERAL
AL 30 DE SETIEMBRE DE 2016
INVERSIONES, ACCIONES, DEBENTURES Y OTROS TITULOS EMITIDOS EN SERIE
PARTICIPACION EN OTRAS SOCIEDADES
(En guaranties)**

ANEXO C

DENOMINACION Y CARACTERISTICA DE LOS VALORES EMISOR	CLASE	VALOR NOMINAL UNITARIO	CANT.	VALOR NOMINAL TOTAL	VALOR PATRIMONIAL PROPORC.	VALOR DE LIBROS	VALOR DE COTIZACION	INFORMACION SOBRE EL EMISOR						
								% DE PARTICIPAC.	ACTIVIDAD PRINCIPAL	CAPITAL	SULTIMO BALANCE RTADO.	PAT. NETO		
INVERSIONES TEMPORARIAS (DETALLAR)														
TOTAL EJERCICIO ACTUAL														
TOTAL EJERCICIO ANTERIOR														
CARSA	PREF.	1.000	604.220	604.220.000		604.220.000	604.220.000	1% COBRANZAS	52.814.445.000	4.081.692.698	62.663.326.389			
CARSA	ORD	1.000	1.592.892	1.592.892.000		1.592.892.000	1.592.892.000	3% COBRANZAS	52.814.445.000	4.081.692.698	62.663.326.389			
SOLUCION EFECTIVA S.A.	ORD	500.000	4.000	2.000.000.000		2.000.000.000	2.000.000.000	35% COBRANZAS	5.644.500.000	1.499.293.317	6.994.712.068			
TOTAL EJERCICIO ACTUAL				4.197.112.000		4.197.112.000	4.197.112.000							
TOTAL EJERCICIO ANTERIOR				2.197.112.000		2.197.112.000	2.197.112.000							

 C.P. CRISTINA CORREA Contador General Electroban S.A.E.	 Lic. DIANA TREVISAN Gerente Administrativo-Financiero Electroban S.A.E.	 Lic. JAVIER BERNARDEZ Síndico Titular	 DIEGO VARELA Presidente Electroban S.A.E.	 Ing. JORGE ACHON Director Vicepresidente Electroban S.A.E.
--	--	---	--	---



BALANCE GENERAL
AL 30 DE SETIEMBRE DE 2016 y AL 30 DE SETIEMBRE DE 2015
OTRAS INVERSIONES
 (Expresado en Guaraníes)

ANEXO D

CUENTAS	VALOR DE COSTO	AMORTIZAC.	VALOR DE COTIZACION	VALOR REGISTRADO	VALOR REGISTRADO AÑO ANTERIOR
INVERSIONES CORRIENTES	-		-	-	270.000.000
Dividendos a Cobrar por Acciones - Compañía Administradora de Riesgos S.A	0		0	0	0
	0		0	0	270.000.000
INVERSIONES NO CORRIENTES	4.956.131.746		4.956.131.746	4.956.131.746	2.593.630.000
Reservas constituidas en otras empresas Acta N° 25/2015	362.501.746		362.501.746	362.501.746	
Fondo para Futura Capitalización en Otras Empresas	396.518.000		396.518.000	396.518.000	396.518.000
Acciones en Otras Empresas - Compañía Administradora de Riesgos	2.197.112.000		2.197.112.000	2.197.112.000	2.197.112.000
Acciones en Otras Empresas - Solución Efectiva S.A.	2.000.000.000		2.000.000.000	2.000.000.000	0
TOTALES EJERCICIO	4.956.131.746	0	4.956.131.746	4.956.131.746	2.863.630.000

 C.P. CRISTINA CORREA Contador General Electroban S.A.E.	Lic. DIANA TREVISAN Gerente Administrativo-Financiero Electroban S.A.E.	 Lic. JAVIER GIMENEZ Síndico Titular	 DIEGO VARELA Presidente Electroban S.A.E.	 Ing. JORGE ACHON Director Vicepresidente Electroban S.A.E.
---	---	--	---	--



BALANCE GENERAL
AL 30 DE SETIEMBRE DE 2016 Y 30 DE SETIEMBRE DE 2015
PREVISIONES
(Expresado en guaraníes)

ANEXO E

RUBROS	SALDOS AL INICIO DEL EJERCICIO	AUMENTOS (*)	BAJAS (*)	SALDOS CIERRE AL 30/09/2016	SALDOS CIERRE AL 30/09/2015
DEDUCIDAS DEL ACTIVO (*)					
Previsiones (Nota 5)	0	17.444.735.971	17.444.735.971	0	697.061.858
TOTAL	0	17.444.735.971	17.444.735.971	0	697.061.858

 C.P. CRISTINA CORREA Contador General Electroban S.A.E.	 Lic. DIANA TREVISAN Gerente Administrativo-Financiero Electroban S.A.E.	 Lic. JAVIER GIMENEZ Socio Titular	 DIEGO VARELA Presidente Electroban S.A.E.	 Ing. JORGE ACHON Director Vicepresidente Electroban S.A.E.
---	---	--	---	--



BALANCE GENERAL
AL 30 DE SETIEMBRE DE 2016 y 30 DE SETIEMBRE DE 2015
COSTO DE MERCADERIAS VENDIDAS Y SERVICIOS PRESTADOS
 (Expresado en Guaraníes)

ANEXO F

DETALLE	EJERCICIO 30/09/2016	EJERCICIO 30/09/2015
I. COSTO DE MERCADERIAS VENDIDAS	55.506.811.940	37.775.123.936
Existencias al Comienzo del Período		
Mercaderías de reventa	27.169.409.906	19.059.891.648
Compras y Costos de Producción del Ejercicio		
a) Compras	47.072.996.622	41.929.705.424
Existencia al cierre del ejercicio		
Mercaderías de reventa	18.735.594.588	23.214.473.136
II. COSTO DE SERVICIOS PRESTADOS	0	0
COSTO DE MERCADERIAS VENDIDAS Y SERVICIOS PRESTADOS	55.506.811.940	37.775.123.936

 C.P. CRISTINA CORREA Contador General Electroban S.A.E.	Lic. DIANA TREVISAN Gerente Administrativo-Financiero Electroban S.A.E.	 Lic. JAVIER JIMENEZ Síndico Titular	 DIEGO VARELA Presidente Electroban S.A.E.	 Ing. JORGE ACHON Director Vicepresidente Electroban S.A.E.
--	--	---	--	---



BALANCE GENERAL
AL 30 DE SETIEMBRE DE 2016 Y 2015
ACTIVOS Y PASIVOS EN MONEDA EXTRANJERA
(Expresado en Dólares y Guaraníes)

ANEXO G

DETALLE	MON. EXTRANJERA		CAMBIO VIGENTE	MONEDA LOCAL	
	CLASE	MONTO		30/09/2016	30/09/2015
ACTIVO		389.582,72		2.162.250.324	2.500.973.778
ACTIVO CORRIENTE					
DISPONIBILIDADES (Nota 3)		22.688,22		125.923.478	55.040.413
Bancos Cta. Cte. M/E	U\$S	22.688,22	5.550	125.923.478	55.040.413
CREDITOS (Nota 5 y 6)		366.894,50		2.036.326.846,07	2.445.933.365,00
Anticipos a proveedores del exterior M/E	U\$S	350.394,50	5.550	1.944.749.042	2.442.118.308
Anticipos a Rendir M/E	U\$S	0,00	5.550	0	3.815.057
Documentos a Cobrar M/E	U\$S	16.500,00	5.550	91.577.804	0
OTROS CREDITOS (Nota 6)		0,00		0	0
Anticipos Varios M/E	U\$S	0,00	5.550	0	0
Total del Activo Corriente		389.582,72		2.162.250.324	2.500.973.778
ACTIVO NO CORRIENTE		0,00		0	0
Total del Activo No Corriente		0,00		0	0
PASIVO		(288.089,75)		(1.548.590.775)	(77.503.500)
PASIVO CORRIENTE					
Deudas Comerciales (Nota 9)		131.945,75		733.700.180	866.782.982
Proveedores Comerciales M/E	U\$S	3.549,28	5.561	19.736.200	58.532.571
Cheques Diferidos Banco Continental M/E	U\$S	67.386,96	5.561	374.713.279	291.985.977
Cheques Emitidos M/E	U\$S	9.399,61	5.561	52.267.659	0
Proveedores del Exterior M/E	U\$S	51.609,90	5.561	286.983.042	516.264.434
Deudas de Bienes y Servicios (Nota 10)		104.594,15		581.608.322	597.855.185
Proveedores de Bienes y Servicios M/E	U\$S	104.438,40	5.561	580.742.256	596.388.502
Proveedores del Exterior - Bienes y Servicios M/E	U\$S	155,75	5.561	866.067	1.466.683
Deudas Financieras (Nota 11)		32.158,14		192.761.997	1.463.134.470
Prestamos Bancarios US\$ BID - Cte.	U\$S	1.333.499,99	5.561	7.415.086.687	7.521.453.259
Intereses Pagar s/ Prestamos US\$ BID - Cte.	U\$S	318.440,83	5.561	1.770.728.448	2.354.399.000
(-) Intereses a vencer s/Prestamos US\$ BID -Cte.	U\$S	(285.544,67)	5.561	(1.587.805.417)	(1.615.196.376)
Banco Regional CDA M/E Cte.	U\$S	(444.444,00)	5.550	(2.466.739.755)	(2.502.699.720)
Banco Continental CDA M/E Cte.	U\$S	(666.666,00)	5.550	(3.700.109.633)	(3.754.053.297)
Banco Familiar CDA M/E Cte.	U\$S	(222.222,00)	5.550	(1.233.369.878)	(1.251.349.860)
Intereses a Cobrar C.D.A. Bco. Regional M/E	U\$S	(84.668,00)	5.550	(469.921.794)	(285.614.009)
Intereses a Cobrar CDA M/E Cte. Bco. Continental	U\$S	(138.021,00)	5.550	(766.040.014)	(1.148.971.081)
Intereses a Cobrar CDA M/E Bco. Familiar	U\$S	(41.404,00)	5.550	(229.799.239)	148.802.302
(-) Intereses a Devengar por CDA M/E C/P Bco. Familiar	U\$S	42.945,00	5.550	238.352.050	327.452.940
(-) Intereses a Devengar por CDA M/E C/P Bco. Regional	U\$S	91.406,00	5.550	507.318.839	686.558.143
(-) Intereses a Devengar por CDA M/E Cte. Bco. Continental	U\$S	128.836,00	5.550	715.061.702	982.353.168
Otros Pasivos (Nota 14)		90.713,46		504.423.080	306.479.066
Fondos en Custodia	U\$S	90.713,46	5.561	504.423.080	306.479.066
Total del Pasivo Corriente		359.411,50		2.012.493.579	3.234.251.703
PASIVO NO CORRIENTE		30.821,00		171.383.869	675.881.557
Deudas de Bienes y Servicios (Nota 10)		30.821,00		171.383.869	675.881.557
Proveedores de Bienes y Servicios M/E	U\$S	30.821,00	5.561	171.383.869	675.881.557
Deudas Financieras (Nota 11)		(678.322,26)		(3.732.468.224)	(3.987.636.760)
Prestamos Bancarios US\$ BID - Cte.	U\$S	3.334.499,97	5.561	18.541.887.223	26.325.086.741
Intereses Pagar s/ Prestamos US\$ BID - Cte.	U\$S	368.100,25	5.561	2.046.865.612	3.872.840.021
(-) Intereses a vencer s/Prestamos US\$ BID -Cte.	U\$S	(608.282,81)	5.561	(3.382.429.542)	(5.042.158.551)
Bancos Continental CDA. M/E No Cte.	U\$S	(1.666.665,00)	5.550	(9.250.274.083)	(13.139.171.669)
Intereses por Cobrar CDA M/E No Cte.	U\$S	(165.205,77)	5.550	(916.920.108)	(2.082.384.702)
Intereses a Devengar por CDA. M/E No Cte.	U\$S	125.754,00	5.550	697.956.078	1.422.337.604
Bancos Familiar CDA. M/E No Cte.	U\$S	(555.555,00)	5.550	(3.083.424.694)	(4.379.724.509)
Intereses por Cobrar CDA M/E No Cte. Familiar	U\$S	(169.314,90)	5.550	(939.726.479)	(1.186.575.378)
(-) Intereses a Devengar por CDA. M/E No Cte. Familiar	U\$S	41.918,00	5.550	232.652.026	477.867.695
Bancos Regional CDA. M/E No Cte.	U\$S	(1.111.112,00)	5.550	(6.166.860.489)	(8.759.460.280)
Intereses por Cobrar CDA M/E No Cte. Regional	U\$S	(362.829,00)	5.550	(2.013.762.631)	(2.519.891.407)
(-) Intereses a Devengar por CDA. M/E No Cte. Regional	U\$S	80.370,00	5.550	501.568.863	1.023.597.676
Total del Pasivo No Corriente		(647.501)		(3.561.084.355)	(3.311.755.203)

 C.P. CRISTINA CORREA Contador General Electroban S.A.E.	 Lic. DIANA TREVISAN Gerente Administrativo-Financiero Electroban S.A.E.	 Lic. JAVIER GOMEZ Síndico Ordinario	 DIEGO VARELA Presidente Electroban S.A.E.	 Ing. JORGE ACHON Director Vicepresidente Electroban S.A.E.
--	--	---	--	---



BALANCE GENERAL INTERMEDIO
AL 30 DE SETIEMBRE 2016 Y 30 DE SETIEMBRE 2015
INFORMACION REQUERIDA SOBRE COSTOS Y GASTOS
 (Expresado en Guaraníes)

ANEXO H

RUBROS	COSTOS DE			GASTOS DE			TOTAL	
	BIENES DE CAMBIO	BIENES DE USO	OTROS ACTIVOS	ADMINISTRACIÓN	COMERCIALIZACIÓN	OTROS GASTOS	30/09/2016	30/09/2015
Remuneraciones de Administradores, Directores, Síndicos y Consejo de Vigilancia.				883.275.198	626.975.572	0	1.510.250.770	945.023.609
Honorarios y Remuneraciones por Servicios				1.198.361.511	15.052.955.260	0	16.251.316.771	13.581.551.664
Beneficios al Personal				334.008.432	231.955.492	0	565.961.924	368.711.115
Sueldos y Jornales				4.696.696.714	5.606.487.831	0	10.303.184.545	8.829.798.464
Contribuciones Sociales				649.006.535	918.758.392	0	1.567.764.927	1.337.161.525
Gastos de Publicidad y Propaganda				3.042.972	239.536.487	0	242.579.459	109.933.025
Intereses, Multas y Recargos Impositivos				8.284.978	29.023.169	0	37.308.147	8.295.622
Impuestos, Tasas y Contribuciones Impuesto a la Renta				219.821.658	0	949.275.036	1.169.096.694	962.872.685
Intereses a Bancos e Instituciones Financieras				0	0	8.487.363.898	8.487.363.898	5.322.735.967
Diferencia de Cambio				0	0	0	0	0
Amortización de Bienes de Uso				0	0	1.853.000.000	1.853.000.000	1.414.866.091
Provisiones				0	0	17.580.735.971	17.580.735.971	9.717.483.804
Otros Gastos				8.032.984.448	6.649.466.497	105.379.304	14.787.850.249	11.691.597.749
TOTALES EJERCICIO ACTUAL	0	0	0	16.025.280.446	29.355.178.680	28.975.754.209	74.356.213.335	0
TOTALES EJERCICIO ANTERIOR	0	0	0	12.753.243.180	22.740.186.419	18.797.001.721	0	54.290.431.320

	C.P. CRISTINA CORREA Contador General Electroban S.A.E.		Lic. DIANA TREVISAN Gerente Administrativo-Financiero Electroban S.A.E.		Lic. JUAN GIMENEZ Síndico Titular		Diego VARELA Presidente Electroban S.A.E.		Ing. JORGE ACHON Director Vicepresidente Electroban S.A.E.
--	--	--	--	--	---	--	--	--	---



BALANCE GENERAL
AL 30 DE SETIEMBRE DE 2016 y AL 30 DE SETIEMBRE DE 2015
DATOS ESTADISTICOS
(Expresado en Guaraníes)

ANEXO I

INDICADORES ACTIVOS	ACUMULADO AL FIN DEL PERIODO	
	EJERCICIO ACTUAL	EJERCICIO ANTERIOR
Volumen de Ventas (En unidades)	93.090	83.651
Volumen de Ventas (En guaraníes)	125.076.084.998	87.155.432.385
Cantidad de Empleados y Obreros	1.146	1.047
Cantidad de Sucursales	42	41

 C. P. CRISTINA CORREA Contador General Electroban S.A.E.	 Lic. DIANA TRÉVISAN Gerente Administrativo-Financiero Electroban S.A.E.	 Lic. JAVIER GÓMEZ Sindicato de Empleados	 DIEGO VARELA Presidente Electroban S.A.E.	 Ing. JORGE ACHON Director Vicepresidente Electroban S.A.E.
--	---	---	---	--








BALANCE GENERAL
AL 30 DE SETIEMBRE DE 2016 y AL 30 DE SETIEMBRE 2015

INDICES ECONOMICOS - FINANCIEROS

ANEXO J

INDICES	30/09/2016	30/09/2015
LIQUIDEZ (1)	2,00	2,14
ENDEUDAMIENTO (2)	2,33	2,33
RENTABILIDAD (3)	N/A	N/A
(1) $\frac{\text{Activo Corriente}}{\text{Pasivo Corriente}}$	(2) $\frac{\text{Total del Pasivo}}{\text{Patrimonio Neto}}$	(3) $\frac{\text{Resultado antes del Impuesto. a la Renta}}{\text{Patrimonio Neto}}$ Excluido el Resultado del Periodo

 C.P. CRISTINA CORREA Contador General Electroban S.A.E.	 Lic. DIANA TREVISAN Gerente Administrativo-Financiero Electroban S.A.E.	 Lic. ANA MENA Similares Titular	 DIEGO VARELA Presidente Electroban S.A.E.	 Ing. JORGE ACHON Director Vicepresidente Electroban S.A.E.
--	--	---	---	---



INFORME DEL SÍNDICO CORRESPONDIENTE A LOS ESTADOS CONTABLES AL 30/09/2016

Al Presidente, Directores y Accionistas de ELECTROBAN S.A.E.:

En mi carácter de Síndico Titular, fiscalicé la dirección y administración de ELECTROBAN S.A.E. durante el periodo comprendido entre el 01/01/2016 al 30/09/2016.

A tal efecto analicé conceptualmente el Balance General, el Estado de Resultados y Anexos.

Según lo expuesto precedentemente, en mi opinión, la actuación del Directorio se ajustó a la Ley y al Estatuto Social, y los mencionados Estados Contables exponen razonablemente las principales acciones y logros de la gestión de ELECTROBAN S.A.E. durante el periodo comprendido entre el 01/01/2016 al 30/09/2016.


LIC. JAVIER GIMENEZ
SÍNDICO TITULAR

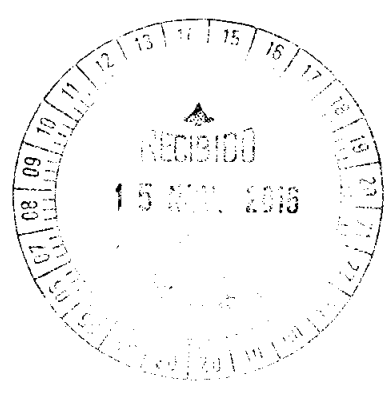

Acta de Directorio N° 363

En la ciudad de Fernando de la Mora, República del Paraguay, a los 11 días del mes de Noviembre del 2016, siendo las 10:00 (diez horas), en su local sito en Ruta Mcal. Estigarribia N° 1114, se reúne el Directorio de ELECTROBAN S.A., compuesto por los Señores Directores: Diego Varela, Jorge Achón, y José Rivarola, a fin de tratar el siguiente orden del día:

* Presentación del Balance General, Cuadro de Resultados y Anexos por el periodo comprendido entre el 01 de enero de 2016 al 30 de Setiembre de 2016.

Se presenta el Balance General, el Cuadro de Resultados y los Anexos por el periodo comprendido entre el 01 de enero de 2016 al 30 de Setiembre del 2016, el mismo es analizado y debatido por el Directorio, quien finalmente lo aprueba.

Sin otro comentario sobre el tema tratado se da por terminada la sesión siendo las 11:00 del mismo día y lugar.



ES COPIA FIEL DEL ORIGINAL
QUE TENGO A LA VISTA
CONSTE
REG. COM. 891
F. de la Mora, 36