



Firmado al solo efecto de su identificación con el Dictámen de fecha

30 MAR. 2017

GESTION EMPRESARIAL
REGISTRO CNV 003

BALANCE GENERAL AL 31 DE DICIEMBRE DE 2016
Comparativo con cifras del mismo período anterior
(Expresado en Guaraníes)

ACTIVO	31/12/2016	31/12/2015	PASIVO	31/12/2016	31/12/2015
ACTIVO CORRIENTE			PASIVO CORRIENTE		
Disponibilidades (Nota 3)	15.649.263.824	3.176.426.038	Deudas Comerciales (Nota 9)	28.397.913.788	23.407.004.933
Inversiones (Anexo D) y (Nota 4)	0	360.000.000	Deudas por Bienes y Servicios (Nota 10)	3.491.259.246	6.196.236.300
Créditos (Nota 5)	146.394.390.030	109.476.671.680	Deudas Financieras (Nota 11-17)	64.405.731.431	41.959.334.859
Otros Créditos (Nota 6)	8.626.000.977	11.715.362.762	Deudas Fiscales (Nota 12)	686.040.532	545.580.006
Bienes de Cambio (Nota 7)	20.722.584.741	27.169.409.906	Deudas Sociales (Nota 13)	1.780.635.516	1.414.031.629
			Otros Pasivos (Nota 14)	1.605.397.492	7.050.499.391
Total del Activo Corriente	191.392.239.572	151.897.870.386	Total del Pasivo Corriente	100.366.978.005	80.572.687.118
ACTIVO NO CORRIENTE			PASIVO NO CORRIENTE		
Inversiones (Anexo D) y (Nota 4)	4.976.131.746	2.593.630.000	Deudas por Bienes y Servicios (Nota 10)	252.328.232	550.748.722
Créditos (Nota 5)	28.107.950.942	28.011.645.117	Deudas Financieras (Nota 11-17)	59.957.291.858	51.555.945.088
Bienes de Uso (Anexo A)	6.821.667.682	5.911.400.861	Total del Pasivo No Corriente	60.209.620.090	52.106.693.810
Activos Intangibles (Anexo B)	1.136.363	2.272.727	Total del Pasivo	160.576.598.095	132.679.380.928
Cargos Diferidos (Nota 8)	844.367.132	852.188.084	PATRIMONIO NETO		
			Capital Social	43.109.590.352	33.262.590.352
			Reserva Legal	3.135.842.656	2.554.725.911
			Reserva Facultativa	10.271.093.947	5.083.064.491
			Reserva Revaluo Ley 125/91	2.160.176.972	1.744.734.348
			Cobertura Cambiaria (Nota 17)	639.075.534	672.442.415
			Resultado de Ejercicios Anteriores	-	1.649.733.832
			Resultado del Actual	10.251.115.881	11.622.334.898
Total del Activo No Cte.	38.751.253.865	37.371.136.789	Total del Patrimonio Neto	69.566.895.342	56.589.626.247
Total del ACTIVO	230.143.493.437	189.269.007.174	Total PASIVO y PATRIMONIO NETO	230.143.493.437	189.269.007.174

CUENTAS DE ORDEN DEUDORAS	31/12/2016	31/12/2015	CUENTAS DE ORDEN ACREEDORAS	31/12/2016	31/12/2015
Fideicomiso de Garantía y Pago/ Banco Continental (Fiduciario) (Nota 5)	5.202.610.005	8.931.609.500	Fideicomiso de Garantía y Pago/Electroban (Fideicomitente) (Nota 5)	5.202.610.005	8.931.609.500
Codeudores s/Prestamos Bancarios (Nota 16)	7.988.230.887	11.353.766.785	Banco- Acreedores por Codeudoria (Nota 16)	7.988.230.887	11.353.766.785
Total Cuentas De Orden Deudoras	13.190.840.892	20.285.376.285	Total Cuentas De Orden Acreedoras	13.190.840.892	20.285.376.285

 C.P. CRISTINA CORREA Contador General Electroban S.A.E.	 C.P. HUGO VILLALBA Sub-Garante Administrativo-Financiero Electroban S.A.E.	 Lic. JAVIER GIMENEZ Síndico Titular	 DIEGO VARELA Presidente Electroban S.A.E.	 Ing. JORGE ACHÓN Director Vicepresidente Electroban S.A.E.
--	---	---	--	---





Firmado al solo efecto de su identificación
con el Dictámen de fecha

30 MAR. 2017

GESTION EMPRESARIAL
REGISTRO CNV 003

ESTADO DE RESULTADOS
Correspondiente al período acumulado entre el 01 de enero de 2016
al 31 de Diciembre de 2016, comparativo con cifras del mismo período anterior
(Expresado en Guaraníes)

CONCEPTOS	31/12/2016	31/12/2015
INGRESOS OPERATIVOS		
Ventas de Mercaderías y Servicios	171.052.796.047	130.598.940.268
Menos:		
Costo de Mercaderías y Servicios	(78.634.169.180)	(57.118.128.969)
Utilidad Operativa BRUTA	92.418.626.867	73.480.811.299
Mas:		
OTROS INGRESOS OPERATIVOS	17.165.806.509	12.281.876.561
Otros Ingresos	17.165.806.509	12.281.876.561
Menos:		
GASTOS OPERATIVOS - Anexo H	(71.996.211.961)	(58.335.733.635)
Gastos de Ventas	(38.550.093.600)	(30.561.028.362)
Gastos de Administración	(21.364.418.176)	(19.912.037.358)
Gastos Financieros	(12.081.700.185)	(7.862.667.915)
Utilidad Operativa NETA	37.588.221.415	27.426.954.225
Mas:		
INGRESOS NO OPERATIVOS	1.206.357.342	4.463.308.655
Ingresos Varios	1.206.357.342	4.463.308.655
Menos - Anexo H	(27.453.135.368)	(18.970.428.392)
Gastos No Operativos	(24.657.936.789)	(16.729.126.161)
Gastos No Deducibles	(2.795.198.579)	(2.241.302.231)
Utilidad antes del IMPUESTO	11.341.443.390	12.919.834.488
Menos:		
Impuesto a la Renta	(1.090.327.509)	(1.297.499.590)
UTILIDAD DEL EJERCICIO	10.251.115.881	11.622.334.898

 C.P. CRISTINA CORREA Contador General Electroban S.A.E.	 C.P. HUGO VILLALBA Sub-Gerente Administrativo-Financiero Electroban S.A.E.	 Lic. JAVIER GIMENEZ Síndico Titular	 DIEGO VARELA Presidente Electroban S.A.E.	 Ing. JORGE ACHÓN Director Vicepresidente Electroban S.A.E.
---	--	--	---	--



**ESTADO DE VARIACION DEL PATRIMONIO NETO
AL 31 DE DICIEMBRE DE 2016 Y 2015**
(Expresado en Guaraníes)

RUBROS	Ejercicio finalizado el:						31/12/2015
	APORTES DE LOS SOCIOS		TOTAL	GANANCIAS RESERVADAS		RESULTADO DEL EJERCICIO	TOTAL DEL PATRIMONIO NETO
	CAPITAL SOCIAL	APORTE CAPITAL		CAPITAL SUSCRITO	RESERVA LEGAL		
Saldos al inicio del ejercicio	33.262.590.352	0	0	2.554.725.911	7.500.241.254	13.272.068.730	56.589.626.247
Distribución de Dividendos							0
* Reserva Legal				581.116.745	0	(581.116.745)	0
* Otras Reservas					5.550.801.743	(5.584.168.624)	(33.366.881)
* Reserva Facultativa p/Previsiones					3.643.000.000	(3.643.000.000)	0
* Reserva Facultativa p/Indemnizaciones					(200.000.000)	0	(200.000.000)
* Primas de Emisión						0	0
* Dividendos						(2.382.793.361)	(2.382.793.361)
Integración de Capital	9.847.000.000		9.847.000.000			(1.081.000.000)	8.766.000.000
Suscripción de Capital						0	0
Aporte para Capitalización						0	0
Acciones Suscritas a Integrar						0	0
Revaluo (Anexo A)					415.442.624	0	415.442.624
Afectación a reservas					(3.839.139.168)	0	(3.839.139.168)
Ganancia del Ejercicio si el Estado de Resultados				3.135.842.656	13.070.346.453	10.251.115.881	10.251.115.881
Saldos al cierre del ejercicio	43.109.590.352	0	0	43.109.590.352	16.206.189.109	10.251.115.881	68.566.895.342
Saldos al cierre del ejercicio anterior	33.262.590.352	0	0	2.554.725.911	7.500.241.254	13.272.068.730	56.589.626.247

Las notas y los anexos que se acompañan son parte integrante de los estados contables.



[Signature]
C.P. CRISTINA CORREA
Contador General
Electroban S.A.E.

[Signature]
C.P. HUGO VILLALBA
Sub Gerente Administrativo-Financiero
Electroban S.A.E.

[Signature]
Lic. JAVIER GIMENEZ
Síndico Titular

[Signature]
DIEGO VARELA
Presidente
Electroban S.A.E.

[Signature]
Ing. JORGE ACHÓN
Director Vicepresidente
Electroban S.A.E.

Firmado al solo efecto de su identificación con el Dictámen de fecha
30 MAR. 2017
GESTION EMPRESARIAL
REGISTRO CNV 003



Firmado al solo efecto de su identificación con el Dictámen de fecha
30 MAR. 2017
 GESTIÓN EMPRESARIAL
 REGISTRO CNV 003


ESTADO DE ORIGEN Y APLICACION DE FONDOS

Por el período intermedio comprendido entre el 01 de Enero al 31 de Diciembre de 2016
 Comparativo con cifras del período intermedio a la misma fecha del año anterior
 (Expresado en Guaraníes)

ORIGEN DE FONDOS	31/12/2016	31/12/2015
Flujo de Efectivo por Actividades Operativas		
Ventas Netas (Cobro Neto)	129.554.610.289	99.596.394.312
Costo de Ventas (Pago Neto)	(66.759.617.436)	(69.768.404.999)
Pago de Impuestos	(1.038.279.794)	(523.964.347)
Efectivo pagado a Empleados	(43.371.867.159)	(33.666.500.402)
Efectivo (usado) generado por otras actividades	(28.562.581.402)	(7.970.633.227)
Total Efectivo de las actividades Operativas antes de cambios en los activos operacionales	(10.177.735.502)	(12.333.108.663)
Aumento (disminución) en los Activos de Operación	3.089.361.787	644.402.410
Fondos colocados a Corto Plazo	0	0
Fondos Anticipados a Clientes	0	0
Cobro a Deudores	3.089.361.787	644.402.410
Aumento (disminución) en Pasivos de Operación	0	0
Pagos a Proveedores	0	0
Efectivo Neto de Actividades de Operación antes de Impuestos	(954.339.197)	(3.142.515.908)
Impuesto	(954.339.197)	(3.142.515.908)
Efectivo Neto de Actividades de Operación (A)	(8.042.712.912)	(14.831.222.161)
Flujo de Efectivo por Actividades de Inversión		
Inversiones en otras Empresas	(1.951.518.881)	263.700.810
Inversiones Temporarias		
Fondos con Destino Especial		
Compra de Propiedad, Planta y Equipo	(2.648.823.353)	(2.305.074.658)
Efectivo Neto (usado) en Actividades de Inversión (B)	(4.600.342.234)	(2.041.373.848)
Flujo de Efectivo por Actividades de Financiamiento		
Aportes de Capital	8.766.000.000	0
Préstamos	30.847.743.342	18.721.911.127
Sobregiros Bancarios		
Dividendos Pagados	(2.382.783.344)	(6.472.238.329)
Intereses y Comisiones Bancarios	(12.081.700.186)	(1.212.232.428)
Efectivo Neto en Actividades de Financiamiento (C)	25.149.259.812	11.037.440.370
Efecto de las ganancias o pérdidas de cambio en el efectivo y sus equivalentes	(33.366.881)	509.075.697
Aumento (o disminución) neto de efectivos y sus equivalentes (A+B+C)	12.472.837.786	(5.326.079.941)
Efectivo y sus equivalentes al comienzo del período	3.176.426.038	8.502.505.979
Efectivo y su equivalente al cierre del período	15.649.263.824	3.176.426.038

 C.P. CRISTINA CORREA Contador General Electroban S.A.E.	 C.P. HUGO VILLALBA Sub Gerente Administrativo-Financiero Electroban S.A.E.	 Lic. JAMER SIMENEZ Síndico Titular	 DIEGO VARELA Presidente Electroban S.A.E.	 Ing. JORGE ACHON Director Vicepresidente Electroban S.A.E.
---	--	---	---	--

RECIBIDO
31 MAR. 2017
 DE ENTRADA
 CPASA



NOTAS A LOS ESTADOS CONTABLES
CORRESPONDIENTE AL 31 DE DICIEMBRE 2016 Y 2015
(EXPRESADAS EN GUARANÍES)

NOTA 1: EL ENTE

Electroban Sociedad Anónima Emisora es una sociedad creada en fecha 03 de setiembre de 2007, según Escritura Pública N° 44, Folio 111 y siguientes del Protocolo Comercial "A". Fue inscrita en la Dirección General de los Registros Públicos – Sección Personas Jurídicas y Asociaciones bajo el N° 1.247.y al Folio 5.030, de fecha 26 de setiembre de 2007.

El capital social se fija en la suma de Gs. 510.000.000, y el objeto social será la de realizar, por cuenta propia o de terceros o asociada a terceros, las siguientes operaciones, dentro y fuera del país, sin que ello signifique limitación a sus actividades, no excluyéndose por lo tanto, cualquier otra actividad lícita que el Directorio considere conveniente a los intereses sociales: a) Comerciales; b) Inversiones, c) Inmobiliarias; d) Industriales y e) Agropecuarias.

La Sociedad tendrá una duración de noventa y nueve (99) años contados desde la fecha de inscripción de la escritura de constitución en el Registro de Personas Jurídicas y Asociaciones.

Aumentado el Capital Social a Gs.5.000.000.000, según Escritura Pública N° 63 de fecha 18 de agosto de 2008, inscrita en el Registro Público de Personas Jurídicas y Asociaciones bajo el N° 618, folio 5807 de fecha 08 de setiembre de 2008 e inscrita en el Registro Público de Comercio bajo el N° 557, Serie "F", folio 7229 de fecha 08 de setiembre de 2008.

El 29 de mayo de 2009, el capital social fue nuevamente aumentado a Gs.10.000.000.000, según Escritura Pública N° 38, a folios 84 y siguientes del Protocolo Civil "B". Inscrita en el Registro Público de Comercio N° 324, Serie "F" folio 2183 y Personas Jurídicas N° 381, folio 4521, Serie "E" ambos el 19 de junio de 2009.

Modificados sus Estatutos Sociales por Escritura Pública N° 66, del 10 de agosto de 2011, inscrita en el Registro Público de Comercio bajo el N° 12, folio 116 y sgtes., serie "C", sección Contratos, y en el Registro de Personas Jurídicas y Asociaciones bajo el N° 110, folio 1416 y sgtes., serie "A" en fecha 8 de febrero de 2012.

Modificados sus Estatutos Sociales por Escritura Pública No 55, del 20 de abril del 2016, inscrita en el Registro Público de Comercio bajo el No 01, folio 01-09, sección Comercio, y en el Registro de Personas Jurídicas y Asociaciones bajo el No 01, folio 01-08 en fecha 13 de julio de 2016.

 C.P. CRISTINA CORREA Contador General Electroban S.A.E.	 C.P. HUGO VILLALBA Sub-Gerente Administrativo-Financiero Electroban S.A.E.	 Lic. JAVIER ROMERO Síndico Titular	 DIEGO VARELA Presidente Electroban S.A.E.	 Ing. JORGE ACHÓN Director Vicepresidente Electroban S.A.E.
---	--	---	---	--



NOTAS A LOS ESTADOS CONTABLES

CORRESPONDIENTE AL 31 DE DICIEMBRE 2016 Y 2015
(EXPRESADAS EN GUARANÍES)

NOTA 2: PRINCIPALES POLÍTICAS Y PRÁCTICAS CONTABLES

En la preparación y presentación de los estados contables fueron aplicadas las siguientes políticas de contabilidad:

a. Moneda de Cuenta

La moneda de cuenta utilizada para la elaboración de los estados contables es el guaraní, moneda oficial de la República del Paraguay.

b. Efectos de la Inflación

Los estados contables han sido preparados en base a cifras históricas, sin considerar el efecto que las variaciones en el poder adquisitivo de la moneda local pudieran tener sobre los rubros no monetarios que los componen, debido a que la corrección monetaria, no es un principio de contabilidad de aceptación generalizada ni una norma vigente en el Paraguay. Constituye una excepción al criterio descrito, el ajuste por diferencia de cambio y el revalúo obligatorio de los bienes del activo fijo en virtud a lo que establece la Ley 125/91.

c. Valuación Moneda Extranjera

Los activos y pasivos en moneda extranjera se encuentran valuados al tipo de cambio de compra y venta respectivamente, de conformidad con los principios de contabilidad generalmente aceptados.

Las diferencias netas de cambio devengadas por fluctuaciones en los tipos de cambio entre las fechas de concertación de las operaciones y su liquidación o valuación al cierre del periodo se imputan según criterio adoptado a la cuenta Patrimonial Cobertura Cambiaria según Nota 17.

d. Disponibilidades.


Caja y Bancos se presentan a su valor nominal.

e. Cuentas por cobrar.


Los créditos se presentan por su costo menos cualquier pérdida por provisiones.

f. Previsión para Incobrables y Cobranzas

La Sociedad constituye provisiones para deudores de dudoso cobro a los efectos de crear reservas para los casos en los que no se cobren las deudas o se incurran en gastos para las cobranzas basándose en el Art. 126 de la Ley 1284/98 del Mercado de Valores.



 C.P. CRISTINA CORREA Contador General Electroban S.A.E.	 C.P. HUGO VILLALBA Sub-Gerente Administrativo-Financiero Electroban S.A.E.	 Lic. JAVIER GIMENEZ Síndico Titular	 DIEGO VARELA Presidente Electroban S.A.E.	 Ing. JORGE ACHÓN Director Vicepresidente Electroban S.A.E.
---	--	--	---	--



NOTAS A LOS ESTADOS CONTABLES
CORRESPONDIENTE AL 31 DE DICIEMBRE 2016 Y 2015
(EXPRESADAS EN GUARANÍES)

g. Valuación de Existencias

Las existencias se valúan a su costo de adquisición y/o producción. El criterio de imputación de las unidades al costo es "precio promedio". El valor contable de las existencias no supera el valor probable de realización de las mismas.

Las importaciones en curso incluyen el importe facturado por el proveedor, más los gastos adicionales que se producen hasta que los bienes estén a disposición en el stock.

h. Valuación de los Bienes de Uso

Los bienes de uso están valorizados a su costo de adquisición, más los incrementos resultantes de revalúo hechos por mandato legal (Ley 125/91) y menos la depreciación acumulada. La depreciación es calculada siguiendo el método de línea recta, a tasas reguladas por las leyes tributarias y que se consideran adecuadas para extinguir el valor bruto de los bienes al fin de su vida útil. El costo de las renovaciones y mejoras es incorporado al activo, en tanto que el de mantenimiento y reparaciones es cargado a gastos. El costo, el revalúo y la depreciación acumulada de los bienes vendidos o retirados, son eliminados de la cuenta del activo y la ganancia o pérdida es aplicada a resultado.

i. Cuentas por Pagar y Provisiones.

Las cuentas comerciales, sociales y fiscales, se expresan a su costo amortizado.

j. Capital Social

El Capital Social de la empresa según Acta N° 16 de la Asamblea General Extraordinaria de fecha 24 de Noviembre del dos mil quince en la modificación del Art. 5° del Estatuto Social fija el capital social en la suma de G. 70.000.000.000.- (Guaraníes Setenta mil millones), representado por 140.000 (ciento cuarenta mil) acciones de Gs. 500.000 cada una.-

k. Impuesto a la Renta.

El impuesto a la renta se basa en la utilidad contable antes de este impuesto, ajustada por las partidas que la ley exige para obtener la renta neta imponible, a la que se le aplica la tasa impositiva vigente del 10%, para la determinación del impuesto.

l. Reconocimiento de Ingresos y Gastos

Para el reconocimiento de las ganancias y pérdidas se ha aplicado el principio de lo devengado, excepto los intereses moratorios que, en algunos casos se contabilizan en el momento del cobro.

 C.P. CRISTINA CORREA Contador General Electroban S.A.E.	 C.P. HUGO VILLALBA Sub Gerente Administrativo-Financiero Electroban S.A.E.	 Lic. JAVIER GINEZ Síndico Titular	 DIEGO VARELA Presidente Electroban S.A.E.	 Ing. JORGE ACHON Director Vicepresidente Electroban S.A.E.
---	--	--	---	--



Firmado al solo efecto de su identificación
con el Dictámen de fecha

30 MAR. 2017

GESTION EMPRESARIAL
REGISTRO CNV 003

NOTAS A LOS ESTADOS CONTABLES

CORRESPONDIENTE AL 31 DE DICIEMBRE 2016 Y 2015

(EXPRESADAS EN GUARANÍES)

m. Definición de fondos.

Para la preparación del Estado de Flujos de Efectivo se definió como fondos a las disponibilidades.

n. Estimaciones contables.

La preparación de los estados financieros requiere por parte de la Administración de la sociedad la aplicación de estimaciones contables relevantes y la realización de juicios y supuestos en el proceso de aplicación de las políticas contables que afectan a los importes de activos y pasivos registrados, y los activos y pasivos contingentes revelados a la fecha de la emisión de los presentes estados financieros; así como también los ingresos y gastos registrados en el ejercicio. Los resultados reales pueden eventualmente diferir de las estimaciones realizadas.

Estas estimaciones realizadas por la Administración de la sociedad fueron efectuadas en función de la mejor información disponible al 31 de Diciembre de 2016. Sin embargo, podrían ocurrir eventos que puedan tener lugar en el futuro, y que obliguen a su modificación en los ejercicios siguientes.

El efecto en los estados financieros de las modificaciones que, en su caso, se derivasen de los ajustes a efectuar en ejercicios siguientes, se reconoce en el ejercicio en que la estimación es modificada y en los ejercicios futuros afectados, o sea, se registra en forma prospectiva.


Sin embargo, no es de conocimiento de la Administración hechos que puedan modificar significativamente las condiciones actuales.

NOTA 3: COMPOSICIÓN DE DISPONIBILIDADES

Al 31 de Diciembre de 2016 la disponibilidad está compuesta de:


CUENTAS	31/12/2016	31/12/2015
Recaudaciones a Depositar	6.545.272.131	2.983.911.226
Fondo Fijo	145.754.783	108.511.072
Bancos Cta. Cte.	8.958.236.910	84.003.740
TOTALES	15.649.263.824	3.176.426.038


C.P. CRISTINA CORREA
Contador General
Electroban S.A.E.


C.P. HUGO VILLALBA
Sub-Gerente Administrativo-Financiero
Electroban S.A.E.


Lic. JAMES JIMENEZ
Síndico Titular


DIEGO VARELA
Presidente
Electroban S.A.E.


Ing. JORGE ACHÓN
Director Vicepresidente
Electroban S.A.E.



Firmado al solo efecto de su identificación
con el Dictámen de fecha
30 MAR. 2017
GESTION EMPRESARIAL
REGISTRO CNV 003

NOTAS A LOS ESTADOS CONTABLES
CORRESPONDIENTE AL 31 DE DICIEMBRE 2016 Y 2015
(EXPRESADAS EN GUARANÍES)

NOTA 4: INVERSIONES

Al 31 de Diciembre de 2016 las Inversiones arrojaron la siguiente composición:

CUENTAS	31/12/2016	31/12/2015
Acciones en Otras Empresas - Compañía Administradora de Riesgos S.A.	2.197.112.000	2.197.112.000
Acciones en Otras Empresas - Solución Efectiva S.A.	2.000.000.000	0
Fondo para Futura Capitalización en Otras Empresas	416.518.000	396.518.000
Reservas constituidas en otras Empresas	362.501.746	0
Dividendos a Cobrar por Acciones Cte.	0	360.000.000
TOTALES	4.976.131.746	2.953.630.000

A - Activo Corriente	0	360.000.000
B - Activo No Corriente	4.976.131.746	2.593.630.000

NOTA 5: CRÉDITOS

Al 31 de Diciembre de 2016 los Créditos arrojaron la siguiente composición:

CUENTAS	31/12/2016	31/12/2015
Documentos a Cobrar Cte.	137.247.996.108	106.520.101.281
Documentos a Cobrar No Cte.	25.856.090.631	18.075.746.171
Derechos en Fideicomiso	5.202.610.005	8.931.609.500
Otras cuentas a Cobrar Diversas	119.228.958	418.190.605
Deudores por Cartera Cedida Cte.	3.824.554.959	2.538.379.794
Deudores por Cartera Cedida No Cte.	251.860.311	1.004.289.446
TOTALES	172.502.340.972	137.488.316.797

A - Activo Corriente	146.394.390.030	109.476.671.680
B - Activo No Corriente	26.107.950.942	28.011.645.117

Al 31 de Diciembre de 2016 el Patrimonio Autónomo constituido el 14 de setiembre de 2012 arroja un saldo de Gs. 2.601.810.000.- y el Patrimonio Autónomo constituido el 17 de junio de 2013 arroja un saldo de Gs.2.600.800.005.- lo que totaliza a la fecha de cierre Gs 5.202.610.005.-

El fideicomiso constituido tiene por finalidad procurar garantizar el cumplimiento de la obligación contraída por el Fideicomitente con los tenedores de los bonos o títulos de Crédito dichos títulos, el cual no excederá cinco años. El último vencimiento de los títulos está establecido el día 17 de Marzo de 2017.

 C.P. CRISTINA CORREA Contador General Electroban S.A.E.	 C.P. HUGO VILLALBA Subgerente Administrativo-Financiero Electroban S.A.E.	 Lic. JAVIER GIMENEZ Síndico Titular	 DIEGO VARELA Presidente Electroban S.A.E.	 Ing. JORGE ACHON Director Vicepresidente Electroban S.A.E.
---	---	--	---	--



Firmado al solo efecto de su identificación con el Dictámen de fecha
30 MAR. 2017
 GESTION EMPRESARIAL
 REGISTRO CNV 003

NOTAS A LOS ESTADOS CONTABLES
 CORRESPONDIENTE AL 31 DE DICIEMBRE 2016 Y 2015
 (EXPRESADAS EN GUARANÍES)

NOTA 6: OTROS CRÉDITOS

Al 31 de Diciembre de 2016 los Otros Créditos arrojaron la siguiente composición:

CUENTAS	31/12/2016	31/12/2015
Cheques Diferidos a Depositar M/N	49.772.070	160.200.004
Tarjetas	217.500	0
Anticipos al Personal	62.859.231	7.175.000
Anticipos a Comisionistas	58.260.850	35.279.000
Garantía de Alquiler	275.194.524	250.384.524
Seguros a Vencer M/N	214.769.107	68.595.245
Tasas y Patentes Pagados por Adelantado	0	9.047.067
Alquileres Pagados por Adelantado	22.285.712	46.986.501
Gastos de GPS pagados por adelantado	9.393.941	9.409.095
Gtos. De Seguridad y Vigilancia pag.por Adelantado	0	1.554.539
IVA Crédito Fiscal	0	1.471.498
Anticipo Impto. a la Renta	214.696.779	378.603.948
Anticipos Varios M/N	89.617.436	89.617.436
Anticipos a Rendir M/N	3.380.102	(6.585.699)
Pagos Emitidos	5.106.063.394	6.836.212.268
Reclamos a Terceros (Seguros)	45.962.168	1.600.000
Anticipo a Proveedores del Exterior	855.245.655	0
Anticipo al Despachante	(6.108.189)	(10.902.605)
Cargos Diferidos M/N	14.767.411	0
Deudores Varios	0	942.038.229
Carteras Adquiridas	1.609.623.286	2.601.628.296
Anticipos por Servicios de Cobranzas	0	293.048.416
TOTALES	8.626.000.977	11.715.362.762

A - Activo Corriente

8.626.000.977

B - Activo No Corriente

11.715.362.762

NOTA 7: BIENES DE CAMBIO

Al 31 de Diciembre de 2016 los Bienes de Cambio arrojaron la siguiente composición:

CUENTAS	31/12/2016	31/12/2015
Mercaderías	19.471.318.172	25.541.997.638
Mercaderías Usadas	369.319.650	537.666.606
Mercaderías en Tránsito	295.269.603	478.864.315
Mercaderías Dañadas - Utilizables	586.677.316	610.881.347
TOTALES	20.722.584.741	27.169.409.906



 C.P. CRISTINA CORREA Contador General Electroban S.A.E.	 C.P. HUGO VILLALBA Sub-Gerente Administrativo-Financiero Electroban S.A.E.	 Lic. JAVIER GIMENEZ Síndico Titular	 DIEGO VARELA Presidente Electroban S.A.E.	 Ing. JORGE ACHON Director Vicepresidente Electroban S.A.E.
---	--	--	---	--



Firmado al solo efecto de su identificación con el Dictámen de fecha

30 MAR. 2017

GESTION EMPRESARIAL
REGISTRO CNV 003

NOTAS A LOS ESTADOS CONTABLES
CORRESPONDIENTE AL 31 DE DICIEMBRE 2016 Y 2015
(EXPRESADAS EN GUARANÍES)

NOTA 8: CARGOS DIFERIDOS

Al 31 de Diciembre de 2016 los Cargos Diferidos arrojaron la siguiente composición:

CUENTAS	31/12/2016	31/12/2015
Gastos de Organización Sector Microempresas BID	240.249.986	240.249.986
(-) Amortización Acumulada Gtos. de Organiz. BID	(94.512.408)	(47.256.204)
Gastos de Colocación de Bonos y Emisiones	678.462.564	328.673.287
(-) Amortización Acumulada Gastos de Colocación de Bonos	(154.251.210)	(60.175.993)
Gastos de Implementación PAEX (FDC)	348.836.400	348.836.400
(-) Amortización Gastos de Implementación PAEX (FDC)	(174.418.200)	(58.139.400)
Gastos de RRHH a Diferir	300.000.000	300.000.000
Amortización Gastos de RRHH a Diferir	(300.000.000)	(199.999.992)
TOTALES	844.367.132	852.188.084

A - Activo Corriente	0	0
B - Activo No Corriente	844.367.132	852.188.084

NOTA 9: DEUDAS COMERCIALES

Al 31 de Diciembre de 2016 las Deudas Comerciales arrojaron la siguiente composición:

CUENTAS	31/12/2016	31/12/2015
Proveedores Comerciales M/N Cte.	11.498.377.076	11.601.357.879
Descuentos a Proveedores a Rendir	14.041.160	18.524.000
Cheques Diferidos Banco Continental M/N	216.561.373	78.378.064
Cheques Diferidos Banco Continental Bolsa	0	114.802.729
Cheques Diferidos Bco. Regional	15.446.449.213	1.955.737.074
Cheques Diferidos Bco. GNB	0	8.602.880.960
Proveedores Comerciales M/E Cte.	33.691.628	50.015.118
Cheques Diferidos Banco Continental M/E	0	503.836
Cheques Diferidos Bco. Regional - (M/E)	462.686.165	0
Proveedores del Exterior Cte./E	726.107.173	984.805.273
TOTALES	28.397.913.788	23.407.004.933

A - En Moneda Nacional	27.175.428.822	22.371.680.706
B - En Moneda Extranjera	1.222.484.966	1.035.324.227

C.P. CRISTINA CORREA
Contador General
Electroban S.A.E.

C.P. HUGO VILLALBA
Sub-Gerente Administrativo-Financiero
Electroban S.A.E.

Lic. JUAN F. GIMENEZ
Síndico Titular

DIEGO VARELA
Presidente
Electroban S.A.E.

Ing. JORGE ACHON
Director Vicepresidente
Electroban S.A.E.



Firmado al solo efecto de su identificación
con el Dictámen de fecha
30 MAR. 2017
GESTION EMPRESARIAL
REGISTRO CNU 003

NOTAS A LOS ESTADOS CONTABLES
CORRESPONDIENTE AL 31 DE DICIEMBRE 2016 Y 2015
(EXPRESADAS EN GUARANÍES)

NOTA 10: DEUDAS POR BIENES Y SERVICIOS

Al 31 de Diciembre de 2016 las Deudas Por Bienes y Servicios arrojaron la siguiente composición:

CUENTAS	31/12/2016	31/12/2015
Proveedores de Bienes y Servicios M/N Cte.	2.472.530.609	5.251.494.590
Acreedores Varios	1.512.190	
Comisiones por Servicios Cootrafe a pagar	129.285.510	0
Proveedores de Bienes y Servicios M/E Cte.	782.041.279	632.636.497
(-) Fondos a Reponer	102.988.668	62.334.261
Proveedores de Bienes y Servicios M/E No Cte.	252.328.232	550.748.722
Anticipo de Clientes	2.900.990	17.213.352
Proveedores del Exterior - Bienes y Servicios	0	232.557.600
TOTALES	3.743.587.478	6.746.985.022

A - Activo Corriente	3.491.259.246	6.196.236.300
B - Activo No Corriente	252.328.232	550.748.722



 C.P. CRISTINA CORREA Contador General Electroban S.A.E.	 C.P. HUGO VILLALBA Sub-Gerente Administrativo-Financiero Electroban S.A.E.	 Lic. JAVIER SIMIENEZ Socio Titular	 DIEGO VARELA Presidente Electroban S.A.E.	 Ing. JORGE ACHON Director Vicepresidente Electroban S.A.E.
---	--	---	---	--



Firmado al solo efecto de su identificación con el Dictámen de fecha
30 MAR 2017
 GESTION EMPRESARIAL
 REGISTRO CNV 003

NOTAS A LOS ESTADOS CONTABLES
 CORRESPONDIENTE AL 31 DE DICIEMBRE 2016 Y 2015
 (EXPRESADAS EN GUARANÍES)

NOTA 11: DEUDAS FINANCIERAS

Al 31 de Diciembre de 2016 las Deudas Financieras arrojaron la siguiente composición:

CUENTAS	31/12/2016	31/12/2015
Documentos a Pagar a Bcos. M/N Cte.	60.684.646.793	38.068.006.200
Intereses a Pagar a Bancos M/N Cte.	6.728.563.304	5.397.062.705
Intereses a Vencer M/N Cte.	(6.726.696.929)	(5.157.060.374)
Documentos a Pagar a Bcos. M/E Cte.	7.700.469.018	7.752.888.903
Intereses a Pagar a Bancos M/E Cte.	1.554.025.809	2.139.749.338
(-) Intereses a Vencer - BID M/E - CP	(1.648.914.832)	(1.664.687.921)
Banco Regional CDA M/E Cte.	(2.559.552.996)	(2.577.726.311)
Intereses a Cobrar por CDA Bco. Regional M/E Cte.	(586.168.297)	(393.963.328)
Intereses a Devengar por CDA M/E Cte. Bco Regional	481.999.505	663.971.407
Banco Continental CDA M/E C/P	(3.839.329.494)	(3.866.593.295)
Intereses a Cobrar por CDA M/E C/P	(797.345.759)	(1.056.493.753)
(-) Intereses a Devengar por CDA M/E C/P	677.356.303	945.660.465
Bco. Familiar CDA M/E C/P	(1.279.776.498)	(1.288.857.356)
Intereses a Cobrar CDA Bco. Familiar M/E C/P	(281.875.176)	(196.761.674)
(-) Intereses a Dev. por CDA M/E C/P Familiar	225.781.595	315.218.222
Documentos a Pagar a Bcos. M/N No Cte.	23.158.629.924	31.298.488.668
Intereses a Pagar a Bancos M/N No Cte.	4.352.184.592	6.673.752.239
Intereses a Vencer M/N No Cte.	(4.365.767.621)	(6.561.589.040)
Documentos a Pagar a Bcos. M/E No Cte.	15.409.600.025	23.258.666.708
Intereses a Pagar a Bancos M/E No Cte.	1.416.076.943	2.987.093.709
Intereses a Vencer M/E No Cte.	(3.096.991.256)	(4.778.213.226)
Banco Continental C.D.A. M/E L/P	(7.678.658.988)	(11.599.766.486)
Intereses a Cobrar por C.D.A. M/E L/P	(839.237.992)	(1.648.204.562)
(-) Intereses a Devengar por C.D.A. M/E L/P	577.950.204	1.264.219.423
Bco. Familiar C.D.A. M/E L/P	(2.559.552.996)	(3.866.589.467)
Intereses a Cobrar por C.D.A. M/E L/P Familiar	(823.141.702)	(1.112.862.710)
(-) Intereses a Dev. C.D.A. Bco. Familiar M/E L/P	192.650.068	421.405.682
Banco Regional C.D.A. M/E L/P	(5.119.117.510)	(7.733.190.533)
Intereses a Cobrar C.D.A. M/E L/P Regional	(1.771.693.001)	(2.374.602.564)
(-) Intereses a Dev. C.D.A. M/E L/P Regional	415.909.221	904.280.802
Bonos a Pagar M/N	4.000.000.000	2.850.000.000
Intereses por Bonos a Pagar M/N Cte.	5.356.863.017	3.188.161.648
Intereses a Vencer por Bonos M/N Cte.	(5.284.313.932)	(3.159.240.017)
Bonos a Pagar M/N No Cte.	40.000.000.000	24.000.000.000
Intereses por Bonos a Pagar M/N No Cte.	15.554.452.070	7.483.205.488
Intereses a Vencer por Bonos M/N No Cte.	(14.866.000.123)	(7.060.149.043)
TOTALES	124.363.023.289	93.515.279.947



A - Deudas Financieras Cte. 64.405.731.431 41.959.334.859
 B - Deudas Financieras No Cte. 59.957.291.858 51.555.945.088

C.P. CRISTINA CORREA Contador General Electroban S.A.E.
 C.P. HUGO VILLALBA Sub Gerente Administrativo-Financiero Electroban S.A.E.
 Lic. JAVIER GIMENEZ Sindico Titular
 DIEGO VARELA Presidente Electroban S.A.E.
 Ing. JORGE ACHON Director Vicepresidente Electroban S.A.E.



Firmado al solo efecto de su identificación con el Dictámen de fecha

30 MAR. 2017

GESTION EMPRESARIAL
REGISTRO CNV 003

NOTAS A LOS ESTADOS CONTABLES

CORRESPONDIENTE AL 31 DE DICIEMBRE 2016 Y 2015

(EXPRESADAS EN GUARANÍES)

NOTA 12: DEUDAS FISCALES

Al 31 de Diciembre de 2016 las Deudas Fiscales arrojaron la siguiente composición:

CUENTAS	31/12/2016	31/12/2015
Retenciones a Pagar	8.770.096	0
Dirección Gral. Recaudaciones	3.965.569	0
IVA a Pagar	673.304.867	545.580.006
TOTALES	686.040.532	545.580.006

NOTA 13: DEUDAS SOCIALES

Al 31 de Diciembre de 2016 las Deudas Sociales arrojaron la siguiente composición:

CUENTAS	31/12/2016	31/12/2015
Sueldos a Pagar	11.910.793	0
Comisiones a Pagar	894.597.724	716.208.114
I.P.S. a Pagar	244.597.539	269.212.665
Indemnizaciones y Preavisos a Pagar	361.789.142	210.459.569
Descuentos a Funcionarios por Compras y Préstamos	267.740.318	218.151.281
TOTALES	1.780.635.516	1.414.031.629

NOTA 14: OTROS PASIVOS

Al 31 de Diciembre de 2016 los Otros Pasivos arrojaron la siguiente composición:

CUENTAS	31/12/2016	31/12/2015
Fondos en Custodia	495.458.762	231.296.612
Cheques emitidos	0	5.001.940.507
Cobranzas de Terceros	313.131.400	0
Deudas por Cartera Adquirida - CARSA	796.807.330	1.817.262.272
TOTALES	1.605.397.492	7.050.499.391

NOTA 15: CUENTAS DE ORDEN DEUDORAS Y ACREEDORAS

Al 31 de Diciembre de 2016 las Cuentas de Orden que representaban el activo trasladado de "Documentos por Cobrar" de Electroban S.A.E. a un patrimonio autónomo y que tiene por finalidad procurar garantizar el cumplimiento de la obligación contraída por el Fideicomitente con los tenedores de los bonos o títulos de crédito emitidos en el mercado público de valores.



 C.P. CRISTINA CORREA Contador General Electroban S.A.E.	 C.P. HUGO VILLALBA Sub-Gerente Administrativo-Financiero Electroban S.A.E.	 Lic. JAVIER SIVENEZ Síndico Titular	 DIEGO YARELA Presidente Electroban S.A.E.	 Ing. JORGE ACHÓN Director Vicepresidente Electroban S.A.E.
---	--	--	---	--



Firmado al solo efecto de su identificación
con el Dictámen de fecha
30 MAR. 2017
GESTION EMPRESARIAL
REGISTRO CNV 003

NOTAS A LOS ESTADOS CONTABLES
CORRESPONDIENTE AL 31 DE DICIEMBRE 2016 Y 2015
(EXPRESADAS EN GUARANÍES)

NOTA 16: CODEUDORIA BANCARIA

Electroban S.A.E. apoya a la empresa CREDIPLUS S.A. otorgando a favor de esta algunos y acotados avales bancarios que al 31 de Diciembre de 2016 asciende a la suma de Gs. 7.988.230.887 (Guaraníes Siete mil Novecientos Ochenta y Ocho millones Doscientos Treinta mil Ochocientos Ochenta y Siente) en los Bancos Atlas, Amambay, GNB, Bancop, con el objeto de desarrollar complementación y bases de clientes comunes con énfasis en el apoyo a microempresarios. A través de esta alianza estratégica entre ambas empresas Electroban S.A.E. obtendrá un alto beneficio por sinergia con clientes comunes sin generar un costo adicional a Electroban S.A.E.

NOTA 17: COBERTURA CAMBIARIA


La administración de la Sociedad ha adoptado como medida preventiva tendiente a reducir o anular el riesgo cambiario la realización de operaciones a través de instrumentos financieros, dado que las operaciones fueron concebidas y gestionadas para que tengan efecto compensatorio de los riesgos cambiarios, reconociendo directamente en el Patrimonio Neto el resultado de la Cobertura de riesgo de cambio que afectaran a los flujos de efectivo futuros.

En este sentido, se observa las coberturas realizadas en el Sistema Financiero Bancario a través de los Certificados de Depósito de Ahorro por U\$S 6.000.000.- (Dólares Americanos Seis millones) a 6 (seis) años de plazo específicamente para el desembolso del préstamo del Banco Interamericano de Desarrollo PR-L1073.

El saldo al 31 de Diciembre de 2016 que se expone en el Patrimonio Neto es de Gs 639.075.534.-

NOTA 18: PATRIMONIO NETO-RESERVAS

En Acta de Asamblea Ordinaria N° 19 de fecha 4 de noviembre del 2016 se constituyó la suma de Gs. 3.000.000.000 (Guaraníes Tres mil millones) de los Resultados Acumulados de Ejercicios anteriores a Reserva Facultativa, que fue destinada según Acta de Directorio N° 378 de fecha 30 de diciembre de 2016.



 C.P. CRISTINA CORREA Contador General Electroban S.A.E.	 G.P. HUGO VILLALBA Sub-Gerente Administrativo-Financiero Electroban S.A.E.	 Lic. JAVIER GIMENEZ Síndico Titular	 DIEGO VARELA Presidente Electroban S.A.E.	 Ing. JORGE ACHÓN Director Vicepresidente Electroban S.A.E.
---	--	--	---	--



Firmado al solo efecto de su identificación con el Dictámen de fecha
30 MAR. 2017
 GESTION EMPRESARIAL
 REGISTRO CNV 003

NOTAS A LOS ESTADOS CONTABLES
 CORRESPONDIENTE AL 31 DE DICIEMBRE 2016 Y 2015
 (EXPRESADAS EN GUARANÍES)

NOTA 19: SITUACIÓN DE LA CARTERA DE CRÉDITOS

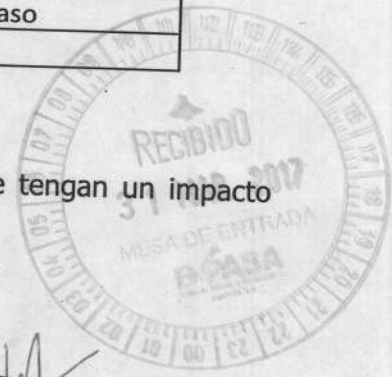
Al 31/12/2016 la sociedad fija como política de provisiones para malos créditos establecer un mínimo de provisionamiento de acuerdo a la pérdida esperada comprobada según los resultados obtenidos en la empresa de cobranzas del grupo. Este porcentaje de pérdida se encuentra entre 70% a 60% de la cartera vendida. Durante el año se provisiona un máximo de acuerdo a una fórmula de provisiones similar al BCP con el objetivo de mostrar la menor mora posible de tal manera a tener el menor impacto en el estado de resultado al momento de la venta de cartera. Este porcentaje se encuentra entre 75% y 100% de la cartera vendida. En la medida que la mora de la cartera se va incrementando, se acompaña con el reconocimiento de las provisiones en la contabilidad entre el mínimo y el máximo establecido, revisado trimestral y anualmente. Adicionalmente se constituyen reservas facultativas en el patrimonio neto por criterios prudenciales hasta un monto máximo similar al establecido por el BCP para la cartera con mora mayor a 61 días que al 31/12/2016 asciende a Gs. 7.688.000.000.

Situación	Monto (En G.)	
A. Cartera no Vencida	126.792.490.076	
B. Cartera Vencida	Provisiones	
	(En G.)	(En %)
B.1. Normal	-	0%
B.2. En Gestión de Cobro	7.688.000.000	23,5%
B.2. En Gestión de Cobro Judicial	-	0%
TOTAL DE LA CARTERA	172.502.340.972	23,5%

Observaciones	
Criterios de Clasificación utilizados	
Normal	de 30 a 60 día de atraso
En Gestión de Cobro	de 61 a + 270 días de atraso
En Gestión de Cobro Judicial	N/A

NOTA 20: HECHOS POSTERIORES AL CIERRE

No existen otros hechos relevantes que deban informarse que tengan un impacto significativo sobre los Estados Financieros.



 C.P. CRISTINA CORREA Contador General Electroban S.A.E.	 C.P. HUGO VILLALBA Sub-Gerente Administrativo-Financiero Electroban S.A.E.	 Lic. JAVIER GIMENEZ Síndico Titular	 DIEGO VARELA Presidente Electroban S.A.E.	 Ing. JORGE ACHON Director Vicepresidente Electroban S.A.E.
--	---	---	--	---



ANEXO A

BALANCE GENERAL
AL 31 DE DICIEMBRE DE 2016 y 31 DE DICIEMBRE DE 2015
 (Expresado en Guaraníes)

BIENES DE USO

CUENTAS	VALORES DE ORIGEN				AMORTIZACIONES				NETO RESULTANTE			
	INICIO DEL PERIODO	ALTAS DEL PERIODO	BAJAS DEL PERIODO	REVALUO DEL PERIODO	AL CIERRE DEL PERIODO	ACUMULADAS INICIO PERIODO	%	ALTAS DEL PERIODO		BAJAS DEL PERIODO	REVALUO DEL PERIODO	ACUMULADAS CIERRE PERIODO
MUEBLES Y UTILES	1.785.577.401	182.617.399	0	72.362.094	2.040.556.884	659.231.414	0	147.455.259	0	0	806.686.673	1.233.870.191
EQUIPOS DE OFICINA	185.875.463	16.304.640	0	4.480.224	206.660.327	132.067.916	0	24.698.467	0	0	156.766.383	49.893.944
RODADOS	5.454.596.514	1.169.914.872	104.275.568	151.481.812	6.671.717.430	3.393.989.793	0	822.761.475	22.593.040	0	4.194.158.228	2.477.559.202
INMUEBLES E INSTALACIONES	572.169.821	360.072.605	59.783.455	22.456.633	894.915.404	304.077.038	0	134.455.236	0	0	438.532.274	456.383.130
EQUIPOS DE INFORMATICA	3.370.969.386	696.197.262	0	77.681.352	4.114.848.000	2.121.101.093	0	538.399.005	0	0	2.659.450.098	1.455.357.902
CARTELES Y LETREROS	1.080.074.533	23.512.727	0	33.208.644	1.136.795.904	656.642.637	0	182.439.795	0	0	839.082.432	297.713.472
MEJORAS PROPIEDAD DE TERCEROS	1.474.534.707	351.948.202	0	53.771.895	1.880.254.804	837.347.598	0	274.661.647	0	0	1.112.009.245	768.245.559
LIBROS CONTABLES	145.691.361	0	0	0	145.691.361	80.097.435	0	29.138.272	0	0	109.235.707	36.455.654
SOFTWARE EN PROCESO	26.466.800	19.721.829	0	0	46.188.629	0	0	0	0	0	0	46.188.629
TOTALES EJERC. ACTUAL	14.096.366.786	2.790.289.338	164.059.023	415.442.524	17.137.628.723	8.184.564.924	0	2.153.999.756	22.593.040	0	10.315.961.040	6.821.667.683
TOTALES EJERC. ANTERIOR	11.722.374.416	2.306.074.658	240.063.560	308.570.272	14.095.955.786	6.488.638.956	0	1.935.919.488	240.063.560	0	8.184.564.924	6.811.400.862

Firmado al solo efecto de su identificación con el Dictámen de fecha
30 MAR. 2017
 GESTION EMPRESARIAL
 REGISTRO CNV 603

C.P. CRISTINA CORREA
 Contador General
 Electroban S.A.E.

C.P. HUGO VILLALBA
 Sub-Gerente Administrativo-Financiero
 Electroban S.A.E.

Lic. JAY RIVER GIMENEZ
 Síndico Titular

Ing. JORGE ACHÓN
 Director Vicepresidente
 Electroban S.A.E.

DIEGO VARELA
 Presidente
 Electroban S.A.E.







BALANCE GENERAL AL 31 DE DICIEMBRE DE 2016 Y 2015


ACTIVOS INTANGIBLES
(Expresado en Guaranies)


ANEXO B


CUENTAS	VALORES DE ORIGEN			AMORTIZACIONES				NETO RESULTANTE
	AL INICIO DEL PERIODO	AUMENTOS	DISMINUCION	AL CIERRE DEL PERIODO	ACUMULADOS AL INICIO DEL PERIODO	DEL PERIODO	BAJAS	
1- Registro de Marca	4.000.000	0	0	4.000.000	4.000.000	0	0	4.000.000
2- Llave de Negocio	3.409.091	0	0	3.409.091	1.136.364	1.136.364	0	2.272.728
TOTALES EJERCICIO ACTUAL	7.409.091	-	-	7.409.091	5.136.364	1.136.364	-	6.272.728
TOTALES EJERCICIO ANTERIOR	7.409.091	-	-	7.409.091	4.000.000	1.136.364	-	5.136.364
								1.136.363
								2.272.727


C.P. CRISTINA CORREA
 Contador General
 Electroban S.A.E.


C.P. HUGO VILLALBA
 Sub-Gerente Administrativo-Financiero
 Electroban S.A.E.


Lic. JAVIER CAMENEZ
 Síndico Titular


DIEGO VARELA
 Presidente
 Electroban S.A.E.


Ing. JORGE ACHON
 Director Vicepresidente
 Electroban S.A.E.

Firmado al solo efecto de su identificación con el Dictámen de fecha

30 MAR. 2017

GESTION EMPRESARIAL
REGISTRO CNV 003





Firmado al solo efecto de su identificación con el Dictámen de fecha
30 MAR. 2017
 GESTION EMPRESARIAL
 REGISTRO CNV 003

**BALANCE GENERAL
 AL 31 DE DICIEMBRE DE 2016
 INVERSIONES, ACCIONES, DEBENTURES Y OTROS TITULOS EMITIDOS EN SERIE
 PARTICIPACION EN OTRAS SOCIEDADES
 (En guaraníes)**

ANEXO C

DENOMINACION Y CARACTERISTICA DE LOS VALORES	CLASE	VALOR NOMINAL UNITARIO	CANT.	VALOR NOMINAL TOTAL	VALOR PATRIMONIAL PROPORC.	VALOR DE LIBROS	VALOR DE COTIZACION	% DE PARTICIPAC.	INFORMACION SOBRE EL EMISOR			SULTIMO BALANCE		
									ACTIVIDAD PRINCIPAL	CAPITAL	RTADO.	PAT. NETO		
INVERSIONES TEMPORARIAS (DETALLAR)														
TOTAL EJERCICIO ACTUAL														
TOTAL EJERCICIO ANTERIOR														
CARSA	PREF.	1.000	604.220	604.220.000		604.220.000	604.220.000	1%	COBRANZAS	52.814.445.000	4.081.692.698	62.683.326.389		
CARSA	ORD	1.000	1.592.892	1.592.892.000		1.592.892.000	1.592.892.000	3%	COBRANZAS	52.814.445.000	4.081.692.698	62.683.326.389		
SOLUCION EFECTIVA S.A.	ORD	500.000	4.000	2.000.000.000		2.000.000.000	2.000.000.000	35%	COBRANZAS	5.644.500.000	1.499.293.317	6.984.712.068		
TOTAL EJERCICIO ACTUAL				4.197.112.000		4.197.112.000	4.197.112.000							
TOTAL EJERCICIO ANTERIOR				2.197.112.000		2.197.112.000	2.197.112.000							

DIEGO VARELA
 Presidente
 Electroban S.A.E.

Lic. JAVIER GIMENEZ
 Síndico Titular

C.P. HUGO VILLALBA
 Sub-Gerente Administrativo-Financiero
 Electroban S.A.E.

C.P. CRISTINA CORREA
 Contador General
 Electroban S.A.E.

Ing. JORGE ACHÓN
 Director Vicepresidente
 Electroban S.A.E.





Firmado al solo efecto de su identificación con el Dictámen de fecha

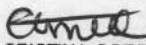
30 MAR. 2017

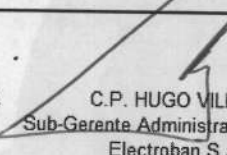
GESTION EMPRESARIAL
REGISTRO CNV 003


BALANCE GENERAL
AL 31 DE DICIEMBRE DE 2016 y AL 31 DE DICIEMBRE DE 2015
OTRAS INVERSIONES
(Expresado en Guaraníes)


ANEXO D


CUENTAS	VALOR DE COSTO	AMORTIZAC.	VALOR DE COTIZACION	VALOR REGISTRADO AÑO ACTUAL	VALOR REGISTRADO AÑO ANTERIOR
INVERSIONES CORRIENTES	-		-	-	360.000.000
Dividendos a Cobrar por Acciones - Compañía Administradora de Riesgos S.A	0		0	0	0
INVERSIONES NO CORRIENTES	4.976.131.746		4.976.131.746	4.976.131.746	2.593.630.000
Reservas constituidas en otras empresas Acta N° 25/2015	362.501.746		362.501.746	362.501.746	
Fondo para Futura Capitalización en Otras Empresas	416.518.000		416.518.000	416.518.000	396.518.000
Acciones en Otras Empresas - Compañía Administradora de Riesgos	2.197.112.000		2.197.112.000	2.197.112.000	2.197.112.000
Acciones en Otras Empresas - Solución Efectiva S.A.	2.000.000.000		2.000.000.000	2.000.000.000	0
TOTALES EJERCICIO	4.976.131.746	0	4.976.131.746	4.976.131.746	2.953.630.000


C.P. CRISTINA CORREA
Contador General
Electroban S.A.E.


C.P. HUGO VILLALBA
Sub-Gerente Administrativo-Financiero
Electroban S.A.E.


Lic. JAVIER GIMENEZ
Síndico Titular


DIEGO VARELA
Presidente
Electroban S.A.E.


Ing. JORGE ACHÓN
Director Vicepresidente
Electroban S.A.E.





Firmado al solo efecto de su identificación con el Dictámen de fecha

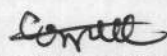




30 MAR. 2017

GESTION EMPRESARIAL
REGISTRO CNV. 003

BALANCE GENERAL
AL 31 DE DICIEMBRE DE 2016 Y 31 DE DICIEMBRE DE 2015
PREVISIONES
(Expresado en guaraníes)

ANEXO E

RUBROS	SALDOS AL INICIO DEL EJERCICIO	AUMENTOS (*)	BAJAS (*)	SALDOS CIERRE AL 31/12/2015	SALDOS CIERRE AL 31/12/2015
DEDUCIDAS DEL ACTIVO (*)					
Previsiones (Nota 5)	0	22.343.151.763	22.343.151.763	0	0
TOTAL	0	22.343.151.763	22.343.151.763	0	0

 C.P. CRISTINA CORREA Contador General Electroban S.A.E.	 C.P. HUGO VILLALBA Sub Gerente Administrativo-Financiero Electroban S.A.E.	 Lic. JAVIER GIMENEZ Síndico Titular	 DIEGO VARELA Presidente Electroban S.A.E.	 Ing. JORGE ACHÓN Director Vicepresidente Electroban S.A.E.
--	---	--	--	---





Firmado al solo efecto de su identificación con el Dictámen de fecha
30 MAR. 2017
 GESTION EMPRESARIAL
 REGISTRO CNV 003

BALANCE GENERAL
AL 31 DE DICIEMBRE DE 2016 y 31 DE DICIEMBRE DE 2015
COSTO DE MERCADERIAS VENDIDAS Y SERVICIOS PRESTADOS
 (Expresado en Guaraníes)

ANEXO F

DETALLE	EJERCICIO 31/12/2016		EJERCICIO 31/12/2015	
I. COSTO DE MERCADERIAS VENDIDAS		78.634.169.180		57.118.128.969
Existencias al Comienzo del Período Mercaderías de reventa	27.169.409.906		19.059.891.648	
Compras y Costos de Producción del Ejercicio a) Compras	72.187.344.015		65.227.647.227	
Existencia al cierre del ejercicio Mercaderías de reventa	20.722.584.741		27.169.409.906	
II. COSTO DE SERVICIOS PRESTADOS		0		0
COSTO DE MERCADERIAS VENDIDAS Y SERVICIOS PRESTADOS		78.634.169.180		57.118.128.969

 C.P. CRISTINA CORREA Contador General Electroban S.A.E.	 C.P. HUGO VILLALBA Sub-Gerente Administrativo-Financiero Electroban S.A.E.	 Lic. JAVIER GIMENEZ Síndico Titular	 DIEGO VARELA Presidente Electroban S.A.E.	 Ing. JORGE ACHÓN Director Vicepresidente Electroban S.A.E.
---	--	--	---	--



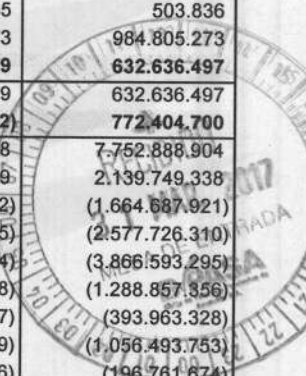


BALANCE GENERAL
AL 31 DE DICIEMBRE DE 2016 Y 2015
ACTIVOS Y PASIVOS EN MONEDA EXTRANJERA
(Expresado en Dólares y Guaraníes)

Firmado al solo efecto de su identificación
 con el Dictámen de fecha
30 MAR. 2017
 GESTION EMPRESARIAL
 REGISTRO CNV 003

ANEXO G

DETALLE	MON.EXTRANJERA		CAMBIO VIGENTE	MONEDA LOCAL	
	CLASE	MONTO		31/12/2016	31/12/2015
ACTIVO		188.548,45		1.085.893.890	146.157.866
ACTIVO CORRIENTE					
DISPONIBILIDADES (Nota 3)		40.048,45		230.648.235	146.157.866
Bancos Cta. Cte. M/E	U\$S	40.048,45	5.759	230.648.235	146.157.866
CREDITOS (Nota 5 y 6)		148.500,00		855.245.655	0,00
Anticipos a proveedores del exterior M/E	U\$S	148.500,00	5.759	855.245.655	0
Total del Activo Corriente		188.548,45		1.085.893.890	146.157.866
ACTIVO NO CORRIENTE		0,00		0	0
Total del Activo No Corriente		0,00		0	0
PASIVO		(267.827,56)		(1.477.224.565)	(1.286.649.077)
PASIVO CORRIENTE					
Deudas Comerciales (Nota 9)		211.699,27		1.222.484.967	1.035.324.227
Proveedores Comerciales M/E	U\$S	5.834,42	5.775	33.691.628	50.015.118
Cheques Diferidos Banco Regional M/E	U\$S	80.123,95	5.775	462.686.165	503.836
Proveedores del Exterior M/E	U\$S	125.740,90	5.775	726.107.173	984.805.273
Deudas de Bienes y Servicios (Nota 10)		135.427,08		782.041.279	632.636.497
Proveedores de Bienes y Servicios M/E	U\$S	135.427,08	5.775	782.041.279	632.636.497
Deudas Financieras (Nota 11)		(64.927,35)		(353.330.822)	772.404.700
Prestamos Bancarios US\$ BID - Cte.	U\$S	1.333.499,99	5.775	7.700.469.018	7.752.888.904
Intereses Pagar s/ Prestamos US\$ BID - Cte.	U\$S	269.112,62	5.775	1.554.025.809	2.139.749.338
(-) Intereses a vencer s/Prestamos US\$ BID -Cte.	U\$S	(285.544,67)	5.775	(1.648.914.832)	(1.664.687.921)
Banco Regional CDA M/E Cte.	U\$S	(444.444,00)	5.759	(2.559.552.995)	(2.577.726.310)
Banco Continental CDA M/E Cte.	U\$S	(666.666,00)	5.759	(3.839.329.494)	(3.866.593.295)
Banco Familiar CDA M/E Cte.	U\$S	(222.222,00)	5.759	(1.279.776.498)	(1.288.857.356)
Intereses a Cobrar C.D.A. Bco. Regional M/E	U\$S	(101.783,00)	5.759	(586.168.297)	(393.963.328)
Intereses a Cobrar CDA M/E Cte. Bco. Continental	U\$S	(138.452,12)	5.759	(797.345.759)	(1.056.493.753)
Intereses a Cobrar CDA M/E Bco. Familiar	U\$S	(48.945,16)	5.759	(281.875.176)	(196.761.674)
(-) Intereses a Devengar por CDA M/E C/P Bco. Familiar	U\$S	39.205,00	5.759	225.781.595	315.218.222
(-) Intereses a Devengar por CDA M/E C/P Bco.Regional	U\$S	83.695,00	5.759	481.999.505	663.971.407
(-) Intereses a Devengar por CDA M/E Cte. Bco.Continental	U\$S	117.617,00	5.759	677.356.303	945.660.465
Otros Pasivos (Nota 14)		85.799,22		495.458.762	0
Fondos en Custodia	U\$S	85.799,22	5.775	495.458.762	0
Total del Pasivo Corriente		367.998,22		2.146.654.186	2.440.365.424
PASIVO NO CORRIENTE					
Deudas de Bienes y Servicios (Nota 10)		43.696,00		252.328.232	550.748.722
Proveedores de Bienes y Servicios M/E	U\$S	43.696,00	5.775	252.328.232	550.748.722
Deudas Financieras (Nota 11)		(679.521,78)		(3.876.206.983)	(4.277.763.224)
Prestamos Bancarios US\$ BID - Cte.	U\$S	2.668.499,98	5.775	15.409.600.025	23.258.666.708
Intereses Pagar s/ Prestamos US\$ BID - Cte.	U\$S	245.223,84	5.775	1.416.076.943	2.987.093.709
(-) Intereses a vencer s/Prestamos US\$ BID -Cte.	U\$S	(536.309,90)	5.775	(3.096.991.256)	(4.778.213.226)
Bancos Continental CDA. M/E No Cte.	U\$S	(1.333.332,00)	5.759	(7.678.658.988)	(11.599.766.485)
Intereses por Cobrar CDA M/E No Cte.	U\$S	(145.726,34)	5.759	(839.237.992)	(1.648.204.562)
Intereses a Devengar por CDA. M/E No Cte.	U\$S	100.356,00	5.759	577.950.204	1.264.219.423
Bancos Familiar CDA. M/E No Cte.	U\$S	(444.444,00)	5.759	(2.559.552.996)	(3.866.589.467)
Intereses por Cobrar CDA M/E No Cte. Familiar	U\$S	(142.931,36)	5.759	(823.141.702)	(1.112.862.710)
(-)Intereses a Devengar por CDA. M/E No Cte. Familiar	U\$S	33.452,00	5.759	192.650.068	421.405.682
Bancos Regional CDA. M/E No Cte.	U\$S	(888.890,00)	5.759	(5.119.117.509)	(7.733.190.533)
Intereses por Cobrar CDA M/E No Cte. Regional	U\$S	(307.639,00)	5.759	(1.771.693.001)	(2.374.602.564)
(-)Intereses a Devengar por CDA. M/E No Cte. Regional	U\$S	72.219,00	5.759	415.909.221	904.280.802
Total del Pasivo No Corriente		(635.826)		(3.623.878.751)	(3.727.014.501)



 C.P. CRISTINA CORREA Contador General Electroban S.A.E.	 C.P. HUGO VILLALBA Sub-Gerente Administrativo-Financiero Electroban S.A.E.	 Lic. JAVIER GIMENEZ Síndico Titular	 DIEGO VARELA Presidente Electroban S.A.E.	 Ing. JORGE ACHON Director Vicepresidente Electroban S.A.E.
--	---	---	--	---



Firmado al solo efecto de su identificación con el Dictámen de fecha
30 MAR 2017
 GESTION EMPRESARIAL
 REGISTRO CNV 003

**BALANCE GENERAL INTERMEDIO
 AL 31 DE DICIEMBRE 2016 Y 31 DE DICIEMBRE 2015
 INFORMACION REQUERIDA SOBRE COSTOS Y GASTOS
 (Expresado en Guaraníes)**

ANEXO H

RUBROS	COSTOS DE			GASTOS DE			TOTAL	
	BIENES DE CAMBIO	BIENES DE USO	OTROS ACTIVOS	ADMINISTRACIÓN	COMERCIALIZACIÓN	OTROS GASTOS	31/12/2016	31/12/2015
Remuneraciones de Administradores, Directores, Síndicos y Consejo de Vigilancia.				1.206.159.065	1.002.591.076	0	2.208.750.141	1.382.349.214
Honorarios y Remuneraciones por Servicios				1.672.083.218	21.664.890.168	0	23.336.973.386	19.878.577.343
Beneficios al Personal				512.261.801	110.794.272	0	623.056.073	642.149.683
Sueldos y Jornales				6.237.333.947	8.391.386.643	0	14.628.720.590	12.689.779.540
Contribuciones Sociales				869.114.215	1.323.102.745	0	2.192.216.960	1.909.788.256
Gastos de Publicidad y Propaganda				3.042.972	581.310.842	0	584.353.814	277.738.317
Intereses, Multas y Recargos Impositivos				80.012.501	31.901.631	0	111.914.132	16.606.389
Impuestos, Tasas y Contribuciones Impuesto a la Renta				337.285.605	0	1.090.327.509	1.427.593.114	1.513.560.905
Intereses a Bancos e Instituciones Financieras				0	0	12.081.700.185	12.081.700.185	7.862.737.915
Diferencia de Cambio				0	0	0	0	0
Amortización de Bienes de Uso				0	0	0	0	0
Previsiones				0	0	2.124.860.884	2.124.860.884	1.941.419.489
Otros Gastos				0	0	22.343.151.763	22.343.151.763	14.787.706.872
TOTALES EJERCICIO ACTUAL	0	0	0	10.447.144.852	8.239.314.802	189.924.142	18.876.383.796	15.701.247.594
TOTALES EJERCICIO ANTERIOR	0	0	0	21.364.418.176	41.345.292.179	37.829.964.483	100.539.674.838	0
				19.912.037.028	30.561.028.362	28.130.995.897	0	78.603.661.617

C.P. CRISTINA CORREA
 Contador General
 Electroban S.A.E.

C.P. HUGO VILLALBA
 Sub-Gerente Administrativo-Financiero
 Electroban S.A.E.

Lic. JAVIER GIMENEZ
 Síndico Titular
 Electroban S.A.E.

DIEGO VARELA
 Presidente
 Electroban S.A.E.

Ing. JORGE ACHON
 Director Vicepresidente
 Electroban S.A.E.





Firmado al solo efecto de su identificación con el Dictámen de fecha
30 MAR. 2017
GESTION EMPRESARIAL
REGISTRO CNV 003

BALANCE GENERAL
AL 31 DE DICIEMBRE DE 2016 y AL 31 DE DICIEMBRE DE 2015
DATOS ESTADISTICOS
(Expresado en Guaraníes)

ANEXO I

INDICADORES ACTIVOS	ACUMULADO AL FIN DEL PERIODO	
	EJERCICIO ACTUAL	EJERCICIO ANTERIOR
Volumen de Ventas (En unidades)	136.133	122.775
Volumen de Ventas (En guaraníes)	171.052.796.047	130.598.940.268
Cantidad de Empleados y Obreros	934	1.102
Cantidad de Sucursales	42	42

 C.P. CRISTINA CORREA Contador General Electroban S.A.E.	 C.P. HUGO VILLALBA Sub Gerente Administrativo-Financiero Electroban S.A.E.	 Lic. JAVIER GIMENEZ Síndico Titular	 DIEGO VARELA Presidente Electroban S.A.E.	 Ing. JORGE ACHON Director Vicepresidente Electroban S.A.E.
---	--	--	---	--





Firmado al solo efecto de su identificación con el Dictámen de fecha
30 MAR. 2017
GESTION EMPRESARIAL
REGISTRO CNV 003

BALANCE GENERAL
AL 31 DE DICIEMBRE DE 2016 y AL 31 DE DICIEMBRE 2015

INDICES ECONOMICOS - FINANCIEROS

ANEXO J

INDICES	31/12/2016	31/12/2015
LIQUIDEZ (1)	1,91	1,89
ENDEUDAMIENTO (2)	2,31	2,34
RENTABILIDAD (3)	19%	29%
(1) $\frac{\text{Activo Corriente}}{\text{Pasivo Corriente}}$	(2) $\frac{\text{Total del Pasivo}}{\text{Patrimonio Neto}}$	(3) $\frac{\text{Resultado antes del Impuesto a la Renta}}{\text{Patrimonio Neto}}$ Excluido el Resultado del Periodo

 C.P. CRISTINA CORREA Contador General Electroban S.A.E.	 C.P. HUGO VILLALBA Sub Gerente Administrativo-Financiero Electroban S.A.E.	 Lic. JAVIER GIMENEZ Sindico Titular	 DIEGO VARELA Presidente Electroban S.A.E.	 Ing. JORGE ACHON Director Vicepresidente Electroban S.A.E.
---	--	--	---	--





Miembro de



Gestión Empresarial
Estudio de Auditoría y Consultoría

Latinoamérica

Defensa Nacional N° 952 c/ Gral. Santos
C. Postal 1209. Asunción - Paraguay
Tel.: (595-21) 201 630 / 201 621 Fax: (595-21) 223 118
administracion@gestion.com.py - www.gestion.com.py
www.smslatam.com

DICTAMEN DE LOS AUDITORES INDEPENDIENTES

A los Señores
Presidente y Miembros del Directorio de
ELECTROBAN S.A.E.

Hemos auditado los estados financieros que se acompañan de ELECTROBAN S.A.E. que comprenden el Balance General al 31 de diciembre 2016 y los correspondientes Estados de Resultados, de Cambios en el Patrimonio Neto y de Flujos de Efectivo por el ejercicio terminado en esa fecha, así como el resumen de políticas contables importantes y otras notas aclaratorias adjuntas. Los estados financieros al 31 de diciembre de 2015, que se presentan con fines comparativos, fueron examinados por nosotros y emitimos en fecha 30 de marzo de 2016, un dictamen sin salvedades.

Responsabilidad de la Dirección de la Entidad

La Dirección de la Entidad es responsable de la preparación y presentación de estos estados financieros, de conformidad con normas prescriptas por la Comisión Nacional de Valores (CNV) y complementariamente con las normas contables vigentes en la República del Paraguay. Esta responsabilidad incluye: diseñar, implementar y mantener el control interno relevante a la preparación y presentación razonable de los estados financieros, de manera tal que estos se encuentren libres de representaciones erróneas de importancia relativa, ya sea debido a fraude o error, seleccionando y aplicando políticas contables apropiadas y realizando estimaciones contables que sean pertinentes en las circunstancias.

Responsabilidad del Auditor


Nuestra responsabilidad consiste en expresar una opinión sobre estos estados financieros basados en nuestra auditoría. Efectuamos nuestra auditoría de acuerdo con Normas de Auditoría emitidas por el Consejo de Contadores del Paraguay y los Estándares de Auditoría de la Comisión Nacional de Valores (CNV), contenidas en la Resolución CG N° 22/16. Dichas normas requieren que cumplamos con requisitos éticos así como que planeemos y desempeñemos la auditoría para obtener seguridad razonable sobre si los estados financieros están libres de representación errónea de importancia relativa. Una auditoría implica desempeñar procedimientos para obtener evidencias de auditoría sobre los montos y revelaciones en los estados financieros. Los procedimientos seleccionados dependen del juicio del auditor, incluyendo la evaluación de los riesgos de representación errónea de importancia relativa de los estados financieros, ya sea debido a fraude o error. Al hacer esas evaluaciones del riesgo, el auditor considera el control interno vigente relevante a la preparación y presentación razonable de los estados financieros por la Entidad, para diseñar los procedimientos de auditoría que sean apropiados en las circunstancias, pero no con el fin de expresar una opinión sobre la efectividad del control interno de la misma. Una auditoría también incluye evaluar la propiedad de las políticas contables usadas y lo razonable de las estimaciones contables hechas por la Dirección, así como evaluar la presentación general de los estados financieros. Consideramos que la evidencia obtenida es suficiente y apropiada para fundamentar nuestra opinión.

Opinión

En nuestra opinión, los estados financieros adjuntos, presentan razonablemente en todos sus aspectos significativos, la situación patrimonial y financiera de ELECTROBAN S.A.E. al 31 de diciembre de 2016, los resultados de sus operaciones y sus flujos de efectivo por el ejercicio terminado en esa fecha, de conformidad con normas prescriptas por la Comisión Nacional de Valores (CNV) y complementariamente con las normas contables vigentes en la República del Paraguay.

30 de marzo de 2017
Asunción, Paraguay




Lic. Ysaías López Gómez
Socio



INFORME DEL SÍNDICO CORRESPONDIENTE A LOS ESTADOS CONTABLES AL 31/12/2016

Al Presidente, Directores y Accionistas de ELECTROBAN S.A.E.:

En mi carácter de Síndico Titular, fiscalicé la dirección y administración de ELECTROBAN S.A.E. durante el periodo comprendido entre el 01/01/2016 al 31/12/2016.

A tal efecto analicé conceptualmente el Balance General, el Estado de Resultados y Anexos.

Según lo expuesto precedentemente, en mi opinión, la actuación del Directorio se ajustó a la Ley y al Estatuto Social, y los mencionados Estados Contables exponen razonablemente las principales acciones y logros de la gestión de ELECTROBAN S.A.E. durante el periodo comprendido entre el 01/01/2016 al 31/12/2016.


LIC. JAVIER GIMENEZ
SÍNDICO TITULAR



ACTA 401

En la ciudad de Fernando de la Mora, República del Paraguay, a los 30 días del mes de Marzo del 2017, siendo las 10:00 (diez horas), en su local sito en Ruta Mcal. Estigarribia N° 1114, se reúne el Directorio de ELECTROBAN S.A., compuesto por los Señores Directores: Diego Varela, Jorge Achón, y José Rivarola, a fin de tratar el siguiente orden del día:

* Presentación del Balance General, Cuadro de Resultados y Anexos por el periodo comprendido entre el 01 de enero de 2016 al 31 de Diciembre de 2016.

Se presenta el Balance General, el Cuadro de Resultados y los Anexos por el periodo comprendido entre el 01 de enero de 2016 al 31 de Diciembre del 2016, el mismo es analizado y debatido por el Directorio, quien finalmente lo aprueba.

Sin otro comentario sobre el tema tratado se da por terminada la sesión siendo las 11:00 del mismo día y lugar.

Diego Varela

Jorge Achón

José Rivarola

ELIZABETH C. TORALBA
NOTARIA PÚBLICA
Regist. N° 89 - Telefax 503 3077
Carrales 136 - Fernando de la Mora

SI COPIA FIDEL DEL ORIGINAL
QUE TENGO A LA VISTA

