



ESTADOS CONTABLES

CORRESPONDIENTE AL PERIODO COMPRENDIDO ENTRE EL 1º DE ENERO DE 2017 AL 31 DE MARZO DEL 2017 PRESENTADO EN FORMA COMPARATIVA CON EL PERIODO INICIADO EL 1º DE ENERO DE 2016 AL 31 DE MARZO DEL 2016

DENOMINACIÓN:	ELECTROBAN S.A.E.
DOMICILIO LEGAL:	RUTA MCAL. ESTIGARRIBIA C/ PITIANTUTA N° 1114 - FERNANDO DE LA MORA
SUCURSALES :	<p>Casa Central: Ruta Mcal Estigarribia esq. Pitiantuta N° 1114 Villarrica 2: Carlos Antonio López y Mcal. Estigarribia. San Juan Nepomuceno: Calle Humaitá y Cerro León San Juan Nepomuceno 2: 15 de Agosto c/Mcal. López Caaguazú: Av. Gral. Bernardino Caballero N° 592 y Dr. Roberto L. Pettit Caazapa: Mcal. Estigarribia c/Luis A. de Herrera Caacupe: 8 de Diciembre y 14 de Mayo Yuty: Mayor Ramos Alfaro esq. Fulgencio Yegros. Itá: Presbitero Gamarra 398 esq. Mcal. López. Carapegua: Mcal. Estigarribia esq. Tte. Manuel Cabello Eusebio Ayala: Avda. Acosta Ñu 1972 c/J.M. Cueto de Estigarribia Itaugua: Cnel. Martínez c/ La Amistad Km. 30,5 Campo 9 : José Asunción Flores c/ Tte. Rojas Silva Capiatá: Ruta 2 Mcal. Estigarribia Km. 19,5 esq. Tte. Martín Ledezma Luque : Sportivo Luqueño N° 282 e/ Balderrama y Javier Bogarin Ñemby: Avda. Acceso Sur y Sta. Rosa Cnel. Oviedo: Dr. Blas Garay c/Pancha Garmendia Santa Rita: Ruta 6ta. Km. 42 - Barrio Cinuelo Mariano R. Alonso: Ruta Transchaco Km 16 esq. Yrendague Ciudad del Este: Julio César Riquelme c/Batallon 40 Km.7 Asunción : Avda. Eusebio Ayala c/ Choferes del Chaco Juan León Mallorquín : Ruta N° 7 Dr. Gaspar Rodríguez de Francia María Auxiliadora: Calle Independencia y Ruta 6ta. San Pedro del Paraná: Nicanor Torales esq. Gregorio Cabrera Santa Rosa del Mbutuy: 20 mtrs. del cruce Mbutuy Km 198 sobre Ruta 3 Villarrica 1: Pa'í Anzagasti c/Boulevard Ayolas 428 San Lorenzo: 10 de Agosto y Dr. Gaspar Rodríguez de Francia Ciudad del Este 2: Avda. Bernardino Caballero esq. Crispino Báez Hernandarias: César Gianotti e/ Foz de Iguazú Ita 2: Gral. Díaz c/Guarambaré Caaguazú 2: Tte. Rojas Silva N° 880 c/Cerro y Cristóbal Colón Fernando de la Mora: Ruta Mcal. Estigarribia esq. 28 de febrero Lambaré: Avda. Cacique Lambaré y Avda. del Pueblo Minga Guazú: Avda. Acaray Km 16 c/Avda. Mcal. Estigarribia Altos: Luis Alberto del Paraná c/Loma Grande Natalio: Avda. Los Lapachos y Cerro Corá Villa Hayes: Ruta 9 entre Cerro Corá y Mcal. López Paraguarí: Avda. Gral. Morínigo N° 1580 y 19 de Enero Cnel. Bogado: Cnel. Martínez c/ Avda. José felix Bogado</p>
ACTIVIDAD PRINCIPAL :	VENTA DE ELECTRODOMÉSTICOS, MUEBLES Y MOTOS
INSCRIPCIÓN EN EL REGISTRO PÚBLICO DE COMERCIO:	Escritura Pública N° 44 del 03 de Septiembre del 2007, inscrita bajo el N° 580, folio 6027 en fecha 26 de septiembre del 2007.
FECHA DE VENCIMIENTO DE LA CONSTITUCIÓN DE LA SOCIEDAD:	AÑO 2106
COMPOSICIÓN DEL CAPITAL:	ACCIONES ORDINARIAS y ACCIONES PREFERIDAS
ACCIONES:	GUARANIES 500.000 CADA UNA

TIPO	CLASE	CANTIDAD	NRO. DE VOTOS	VALOR NOMINAL	SUSCRITO/INTEGRADO GS.
Nominativas	Ordinaria Clase "A"	1 al 42.832	5 votos	500.000	21.416.000.000
Nominativas	Ordinaria Clase "B"	1 al 43.387	1 voto	500.000	21.693.500.000
TOTAL					43.109.500.000

 C.P. CRISTINA CORREA Contador General Electroban S.A.E.	 C.P. HUGO VILLALBA Sub Gerente Administrativo-Financiero Electroban S.A.E.	 Lic. JAVIER GIMENEZ Síndico Titular	 DIEGO VARELA Presidente Electroban S.A.E.	 Ing. JORGE ACHON Director Vicepresidente Electroban S.A.E.
---	--	--	---	--



BALANCE GENERAL AL 31 DE MARZO DE 2017
Comparativo con cifras del mismo período anterior
 (Expresado en Guaraníes)

ACTIVO	31/03/2017	31/03/2016	PASIVO	31/03/2017	31/03/2016
ACTIVO CORRIENTE			PASIVO CORRIENTE		
Disponibilidades (Nota 3)	2.787.604.920	3.211.276.093	Deudas Comerciales (Nota 9)	19.699.575.162	24.032.420.792
Inversiones (Nota 4)	259.639.712	450.000.000	Deudas por Bienes y Servicios (Nota 10)	3.102.069.743	6.312.958.717
Créditos (Nota 5)	148.971.601.873	125.386.240.044	Deudas Financieras (Nota 11)	43.096.752.453	50.601.539.854
Otros Créditos (Nota 6)	5.618.295.790	11.735.047.801	Deudas Fiscales (Nota 12)	630.158.797	841.505.467
Bienes de Cambio (Nota 7)	17.535.504.289	24.509.966.341	Deudas Sociales (Nota 13)	2.195.386.632	2.025.853.056
			Otros Pasivos (Nota 14)	10.458.204.214	2.562.861.246
Total del Activo Corriente	175.172.646.584	165.292.530.279	Total del Pasivo Corriente	79.182.147.001	86.377.139.132
ACTIVO NO CORRIENTE			PASIVO NO CORRIENTE		
Inversiones (Anexo D) y (Nota 4)	4.978.873.975	2.593.630.000	Deudas por Bienes y Servicios (Nota 10)	217.773.094	430.089.554
Créditos (Nota 5)	22.533.876.246	24.366.969.123	Deudas Financieras (Nota 11)	60.052.689.139	52.224.280.200
Bienes de Uso (Anexo A)	6.513.340.559	5.760.683.173	Total del Pasivo No Corriente	60.270.462.233	52.654.369.754
Activos Intangibles (Anexo B)	1.136.363	2.272.727	Total del Pasivo	139.452.609.234	139.031.508.886
Cargos Diferidos (Nota 8)	1.431.531.565	767.870.669			
			PATRIMONIO NETO		
			Capital Social	43.109.590.352	33.262.590.352
			Reserva Legal	3.135.842.656	2.554.725.911
			Reserva Facultativa	10.271.093.947	5.083.064.491
			Reserva Revaluó Ley 125/91	2.160.176.972	1.744.734.348
			Cobertura Cambiaria	321.147.660	603.424.095
			Resultado de Ejercicios Anteriores	10.251.115.882	13.272.068.730
			Resultado del Actual	1.929.828.589	3.231.839.158
Total del Activo No Cte.	35.458.758.708	33.491.425.692	Total del Patrimonio Neto	71.178.796.058	59.752.447.085
Total del ACTIVO	210.631.405.292	198.783.955.970	Total PASIVO y PATRIMONIO NETO	210.631.405.292	198.783.955.970

CUENTAS DE ORDEN DEUDORAS	31/03/2017	31/03/2016	CUENTAS DE ORDEN ACREEDORAS	31/03/2017	31/03/2016
Fideicomiso de Garantía y Pago/ Banco Continental (Fiduciario) (Nota 5)	0	8.934.296.008	Fideicomiso de Garantía y Pago/Electroban (Fideicomitante) (Nota 5)	0	8.934.296.008
Codeudores s/Prestamos Bancarios (Nota 16)	7.269.471.655	9.094.587.921	Banco- Acreedores por Codeudoría (Nota 16)	7.269.471.655	9.094.587.921
Total Cuentas De Orden Deudoras	7.269.471.655	18.028.883.929	Total Cuentas De Orden Acreedoras	7.269.471.655	18.028.883.929


 C.P. CRISTINA CORREA Contador General Electroban S.A.E.	 C.P. HUGO VILLALBA Sub-Gerente Administrativo-Financiero Electroban S.A.E.	 Lic. JAVIER GIMENEZ Síndico Titular	 DIEGO VARELA Presidente Electroban S.A.E.	 Ing. JORGE ACHON Director Vicepresidente Electroban S.A.E.
--	---	---	--	---



ESTADO DE RESULTADOS
Correspondiente al período acumulado entre el 01 de enero de 2017
al 31 de Marzo de 2017, comparativo con cifras del mismo período anterior
 (Expresado en Guaraníes)

CONCEPTOS	31/03/2017	31/03/2016
INGRESOS OPERATIVOS		
Ventas de Mercaderías y Servicios	37.331.585.757	40.651.370.351
Menos:		
Costo de Mercaderías y Servicios	(17.776.281.940)	(17.970.389.283)
Utilidad Operativa BRUTA	19.555.303.817	22.680.981.068
Mas:		
OTROS INGRESOS OPERATIVOS	3.761.016.619	3.924.172.599
Otros Ingresos	3.761.016.619	3.924.172.599
Menos:		
GASTOS OPERATIVOS - Anexo H	(16.489.232.175)	(17.668.706.374)
Gastos de Ventas	(8.144.220.967)	(9.623.782.558)
Gastos de Administración	(4.740.347.469)	(5.405.955.340)
Gastos Financieros	(3.604.663.739)	(2.638.968.476)
Utilidad Operativa NETA	6.827.088.261	8.936.447.293
Mas:		
INGRESOS NO OPERATIVOS	855.198.813	708.770.423
Ingresos Varios	855.198.813	708.770.423
Menos - Anexo H	(5.538.033.086)	(6.013.937.763)
Gastos No Operativos	(4.910.567.429)	(5.355.966.687)
Gastos No Deducibles	(627.465.657)	(657.971.076)
Utilidad antes del IMPUESTO	2.144.253.988	3.631.279.953
Menos:		
Impuesto a la Renta	(214.425.399)	(399.440.795)
UTILIDAD DEL EJERCICIO	1.929.828.589	3.231.839.158

 C.P. CRISTINA CORREA Contador General Electroban S.A.E.	 C.P. HUGO VILLALBA Sub Gerente Administrativo-Financiero Electroban S.A.E.	 Lic. JAVIER GIMENEZ Sindico Titular	 DIEGO VARELA Presidente Electroban S.A.E.	 Ing. JORGE ACHON Director Vicepresidente Electroban S.A.E.
---	--	--	---	--



**ESTADO DE VARIACION DEL PATRIMONIO NETO
AL 31 DE MARZO DE 2017 Y 2016
(Expresado en Guaraníes)**

RUBROS	APORTES DE LOS SOCIOS			TOTAL	GANANCIAS RESERVADAS		Ejercicio finalizado el:		31/03/2017	31/03/2016
	CAPITAL SOCIAL	APORTE CAPITAL	CAPITAL SUSCRITO		RESERVA LEGAL	OTRAS RESERVAS	TOTAL	RESULTADO DEL EJERCICIO	TOTAL DEL PATRIMONIO NETO	TOTAL DEL PATRIMONIO NETO
Saldos al inicio del ejercicio	43.109.590.352	0	0	43.109.590.352	3.135.842.656	13.070.346.453	16.206.189.109	10.251.115.881	69.566.895.342	56.589.626.247
Distribución de Dividendos									0	0
* Reserva Legal								0	0	0
* Otras Reservas							(317.927.873)	0	(317.927.873)	(69.018.320)
* Reserva Facultativa p/Previsiones								0	0	0
* Reserva Facultativa p/Indemnizaciones								0	0	0
* Primas de Emisión								0	0	0
* Dividendos								0	0	0
Integración de Capital								0	0	0
Suscripción de Capital								0	0	0
Aporte para Capitalización								0	0	0
Acciones Suscriptas a Integrar								0	0	0
Revalu (Anexo A)								0	0	0
Afectación a reservas								0	0	0
Ganancia del Ejercicio s/ el Estado de Resultados								1.929.828.589	1.929.828.589	3.231.839.158
Saldos al cierre del ejercicio	43.109.590.352	0	0	43.109.590.352	3.135.842.656	13.070.346.453	15.888.261.236	12.180.944.470	71.178.796.058	0
Saldos al cierre del ejercicio anterior	33.262.590.352	0	0	33.262.590.352	2.554.725.911	7.431.222.934	9.985.948.845	16.503.907.888	0	59.752.447.085

Las notas y los anexos que se acompañan son parte integrante de los estados contables.

 C.P. CRISTINA CORREA Contador General Electroban S.A.E.	 C.P. HUGO VILLALBA Sub-Gerente Administrativo-Financiero Electroban S.A.E.	 Lic. JAVIER GIMENEZ Síndico Titular	 DIEGO VARELA Presidente Electroban S.A.E.	 Ing. JORGE ACHON Director Vicepresidente Electroban S.A.E.
--	---	---	--	---








ESTADO DE ORIGEN Y APLICACION DE FONDOS

Por el período intermedio comprendido entre el 01 de Enero al 31 de Marzo de 2017

Comparativo con cifras del período intermedio a la misma fecha del año anterior

(Expresado en Guaraníes)

ORIGEN DE FONDOS	31/03/2017	31/03/2016
Flujo de Efectivo por Actividades Operativas		
Ventas Netas (Cobro Neto)	38.585.091.278	28.173.115.492
Costo de Ventas (Pago Neto)	(23.155.577.482)	(14.618.652.774)
Pago de Impuestos	(219.207.836)	(197.652.252)
Efectivo pagado a Empleados	(8.955.774.944)	(10.071.570.892)
Efectivo (usado) generado por otras actividades	3.545.648.526	(9.410.495.652)
Total Efectivo de las actividades Operativas antes de cambios en los activos operacionales	9.800.179.542	(6.125.256.078)
Aumento (disminución) en los Activos de Operación	3.007.705.185	(19.685.040)
Fondos colocados a Corto Plazo	0	0
Fondos Anticipados a Clientes	0	0
Cobro a Deudores	3.007.705.185	(19.685.040)
Aumento (disminución) en Pasivos de Operación	0	0
Pagos a Proveedores	0	0
Efectivo Neto de Actividades de Operación antes de Impuestos	(271.062.714)	(104.963.175)
Impuesto	(271.062.714)	(104.963.175)
Efectivo Neto de Actividades de Operación (A)	12.536.822.013	(6.249.904.293)
Flujo de Efectivo por Actividades de Inversión		
Inversiones en otras Empresas	4.365.269	50.971.671
Inversiones Temporarias		
Fondos con Destino Especial		
Compra de Propiedad, Planta y Equipo	(266.672.877)	(408.282.312)
Efectivo Neto (usado) en Actividades de Inversión (B)	(262.307.608)	(357.310.641)
Flujo de Efectivo por Actividades de Financiamiento		
Aportes de Capital	0	0
Préstamos	(21.213.581.697)	9.310.540.107
Sobregiros Bancarios	0	0
Dividendos Pagados	0	0
Intereses y Comisiones Bancarios	(3.604.663.739)	(2.599.456.801)
Efectivo Neto en Actividades de Financiamiento (C)	(24.818.245.436)	6.711.083.306
Efecto de las ganancias o pérdidas de cambio en el efectivo y sus equivalentes	(317.927.874)	(69.018.320)
Aumento (o disminución) neto de efectivos y sus equivalentes (A+B+C)	(12.861.658.904)	34.850.055
Efectivo y sus equivalentes al comienzo del período	15.649.263.824	3.176.426.038
Efectivo y su equivalente al cierre del período	2.787.604.920	3.211.276.093

 C.P. CRISTINA CORREA Contador General Electroban S.A.E.	 C.P. HUGO VILLALBA Sub-Gerente Administrativo-Financiero Electroban S.A.E.	 Lic. JAVIER GIMENEZ Síndico Titular	 DIEGO VARELA Presidente Electroban S.A.E.	 Ing. JORGE ACHON Director Vicepresidente Electroban S.A.E.
--	---	---	--	---



NOTAS A LOS ESTADOS CONTABLES
CORRESPONDIENTE AL 31 DE MARZO 2017 Y 2016
(EXPRESADAS EN GUARANÍES)



NOTA 1: EL ENTE

Electroban Sociedad Anónima Emisora es una sociedad creada en fecha 03 de setiembre de 2007, según Escritura Pública N° 44, Folio 111 y siguientes del Protocolo Comercial "A". Fue inscrita en la Dirección General de los Registros Públicos – Sección Personas Jurídicas y Asociaciones bajo el N° 1.247.y al Folio 5.030, de fecha 26 de setiembre de 2007.

El capital social se fija en la suma de Gs. 510.000.000, y el objeto social será la de realizar, por cuenta propia o de terceros o asociada a terceros, las siguientes operaciones, dentro y fuera del país, sin que ello signifique limitación a sus actividades, no excluyéndose por lo tanto, cualquier otra actividad lícita que el Directorio considere conveniente a los intereses sociales: a) Comerciales; b) Inversiones, c) Inmobiliarias; d) Industriales y e) Agropecuarias.






La Sociedad tendrá una duración de noventa y nueve (99) años contados desde la fecha de inscripción de la escritura de constitución en el Registro de Personas Jurídicas y Asociaciones.

Aumentado el Capital Social a Gs.5.000.000.000, según Escritura Pública N° 63 de fecha 18 de agosto de 2008, inscrita en el Registro Público de Personas Jurídicas y Asociaciones bajo el N° 618, folio 5807 de fecha 08 de setiembre de 2008 e inscrita en el Registro Público de Comercio bajo el N° 557, Serie "F", folio 7229 de fecha 08 de setiembre de 2008.

El 29 de mayo de 2009, el capital social fue nuevamente aumentado a Gs.10.000.000.000, según Escritura Pública N° 38, a folios 84 y siguientes del Protocolo Civil "B". Inscrita en el Registro Público de Comercio N° 324, Serie "F", folio 2183 y Personas Jurídicas N° 381, folio 4521, Serie "E" ambos el 19 de junio de 2009.

Modificados sus Estatutos Sociales por Escritura Pública N° 66, del 10 de agosto del 2011, inscrita en el Registro Público de Comercio bajo el N° 12, folio 116 y sgtes., serie "C", sección Contratos, y en el Registro de Personas Jurídicas y Asociaciones bajo el N° 110, folio 1416 y sgtes., serie "A" en fecha 8 de febrero de 2012.

Modificados sus Estatutos Sociales por Escritura Pública No 55, del 20 de abril del 2016, inscrita en el Registro Público de Comercio bajo el No 01, folio 01-09, sección Comercio, y en el Registro de Personas Jurídicas y Asociaciones bajo el No 01, folio 01-08 en fecha 13 de julio de 2016.

 C.P. CRISTINA CORREA Contador General Electroban S.A.E.	 C.P. HUGO VILLALBA Sub-Gerente Administrativo-Financiero Electroban S.A.E.	 Lic. JAVIER GIMENEZ Síndico Titular	 DIEGO VARELA Presidente Electroban S.A.E.	 Ing. JORGE ACHON Director Vicepresidente Electroban S.A.E.
--	---	--	--	---



NOTAS A LOS ESTADOS CONTABLES
CORRESPONDIENTE AL 31 DE MARZO 2017 Y 2016
(EXPRESADAS EN GUARANÍES)

NOTA 2: PRINCIPALES POLÍTICAS Y PRÁCTICAS CONTABLES

En la preparación y presentación de los estados contables fueron aplicadas las siguientes políticas de contabilidad:

a. Moneda de Cuenta

La moneda de cuenta utilizada para la elaboración de los estados contables es el guaraní, moneda oficial de la República del Paraguay.

b. Efectos de la Inflación

Los estados contables han sido preparados en base a cifras históricas, sin considerar el efecto que las variaciones en el poder adquisitivo de la moneda local pudieran tener sobre los rubros no monetarios que los componen, debido a que la corrección monetaria, no es un principio de contabilidad de aceptación generalizada ni una norma vigente en el Paraguay. Constituye una excepción al criterio descrito, el ajuste por diferencia de cambio y el revalúo obligatorio de los bienes del activo fijo en virtud a lo que establece la Ley 125/91.

c. Valuación Moneda Extranjera

Los activos y pasivos en moneda extranjera se encuentran valuados al tipo de cambio de compra y venta respectivamente, de conformidad con los principios de contabilidad generalmente aceptados.

Las diferencias netas de cambio devengadas por fluctuaciones en los tipos de cambio entre las fechas de concertación de las operaciones y su liquidación o valuación al cierre del periodo se imputan según criterio adoptado a la cuenta Patrimonial Cobertura Cambiaria según Nota 17.

d. Disponibilidades.






Caja y Bancos se presentan a su valor nominal.

e. Cuentas por cobrar.

Los créditos se presentan por su costo menos cualquier pérdida por provisiones.

f. Previsión para Incobrables y Cobranzas

La Sociedad constituye provisiones para deudores de dudoso cobro a los efectos de crear reservas para los casos en los que no se cobren las deudas o se incurran en gastos para las cobranzas basándose en el Art. 126 de la Ley 1284/98 del Mercado de Valores.

 C.P. CRISTINA CORREA Contador General Electroban S.A.E.	 C.P. HUGO VILLALBA Sub Gerente Administrativo-Financiero Electroban S.A.E.	 Lic. JAVIER GIMENEZ Síndico Titular	 DIEGO VARELA Presidente Electroban S.A.E.	 Ing. JORGE ACHON Director Vicepresidente Electroban S.A.E.
--	---	---	--	---



NOTAS A LOS ESTADOS CONTABLES
CORRESPONDIENTE AL 31 DE MARZO 2017 Y 2016
(EXPRESADAS EN GUARANÍES)



g. Valuación de Existencias

Las existencias se valúan a su costo de adquisición y/o producción. El criterio de imputación de las unidades al costo es "precio promedio". El valor contable de las existencias no supera el valor probable de realización de las mismas.

Las importaciones en curso incluyen el importe facturado por el proveedor, más los gastos adicionales que se producen hasta que los bienes estén a disposición en el stock.

h. Valuación de los Bienes de Uso

Los bienes de uso están valorizados a su costo de adquisición, más los incrementos resultantes de revalúo hechos por mandato legal (Ley 125/91) y menos la depreciación acumulada. La depreciación es calculada siguiendo el método de línea recta, a tasas reguladas por las leyes tributarias y que se consideran adecuadas para extinguir el valor bruto de los bienes al fin de su vida útil. El costo de las renovaciones y mejoras es incorporado al activo, en tanto que el de mantenimiento y reparaciones es cargado a gastos. El costo, el revalúo y la depreciación acumulada de los bienes vendidos o retirados, son eliminados de la cuenta del activo y la ganancia o pérdida es aplicada a resultado.

i. Cuentas por Pagar y Provisiones.

Las cuentas comerciales, sociales y fiscales, se expresan a su costo amortizado.

j. Capital Social





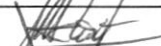
El Capital Social de la empresa según Acta N° 16 de la Asamblea General Extraordinaria de fecha 24 de Noviembre del dos mil quince en la modificación del Art. 5° del Estatuto Social fija el capital social en la suma de G. 70.000.000.000.- (Guaraníes Setenta mil millones), representado por 140.000 (ciento cuarenta mil) acciones de Gs. 500.000 cada una.-

k. Impuesto a la Renta.

El impuesto a la renta se basa en la utilidad contable antes de este impuesto, ajustada por las partidas que la ley exige para obtener la renta neta imponible, a la que se le aplica la tasa impositiva vigente del 10%, para la determinación del impuesto.

l. Reconocimiento de Ingresos y Gastos

Para el reconocimiento de las ganancias y pérdidas se ha aplicado el principio de lo devengado, excepto los intereses moratorios que, en algunos casos se contabilizan en el momento del cobro.

 C.P. CRISTINA CORREA Contador General Electroban S.A.E.	 C.P. HUGO MILLALBA Sub. Gerente Administrativo-Financiero Electroban S.A.E.	 Lic. JAVIER GIMENEZ Síndico Titular	 DIEGO VARELA Presidente Electroban S.A.E.	 Ing. JORGE ACHON Director Vicepresidente Electroban S.A.E.
--	--	--	--	---



NOTAS A LOS ESTADOS CONTABLES
CORRESPONDIENTE AL 31 DE MARZO 2017 Y 2016
(EXPRESADAS EN GUARANÍES)

m. Definición de fondos.

Para la preparación del Estado de Flujos de Efectivo se definió como fondos a las disponibilidades.

n. Estimaciones contables.

La preparación de los estados financieros requiere por parte de la Administración de la sociedad la aplicación de estimaciones contables relevantes y la realización de juicios y supuestos en el proceso de aplicación de las políticas contables que afectan a los importes de activos y pasivos registrados, y los activos y pasivos contingentes revelados a la fecha de la emisión de los presentes estados financieros; así como también los ingresos y gastos registrados en el ejercicio. Los resultados reales pueden eventualmente diferir de las estimaciones realizadas.

Estas estimaciones realizadas por la Administración de la sociedad fueron efectuadas en función de la mejor información disponible al 31 de Marzo de 2017. Sin embargo, podrían ocurrir eventos que puedan tener lugar en el futuro, y que obliguen a su modificación en los ejercicios siguientes.






El efecto en los estados financieros de las modificaciones que, en su caso, se derivasen de los ajustes a efectuar en ejercicios siguientes, se reconoce en el ejercicio en que la estimación es modificada y en los ejercicios futuros afectados, o sea, se registra en forma prospectiva.

Sin embargo, no es de conocimiento de la Administración hechos que puedan modificar significativamente las condiciones actuales.

NOTA 3: COMPOSICIÓN DE DISPONIBILIDADES

Al 31 de Marzo de 2017 la disponibilidad está compuesta de:

CUENTAS	31/03/2017	31/03/2016
Recaudaciones a Depositar	1.690.353.227	588.445.372
Fondo Fijo	11.500.666	138.156.986
Bancos Cta. Cte.	1.085.751.027	2.484.673.734
TOTALES	2.787.604.920	3.211.276.093

 C.P. CRISTINA CORREA Contador General Electroban S.A.E.	 C.P. HUGO VILLALBA Sub-Gerente Administrativo-Financiero Electroban S.A.E.	 Lic. JAVIER GIMENEZ Síndico Titular	 DIEGO VARELA Presidente Electroban S.A.E.	 Ing. JORGE ACHON Director Vicepresidente Electroban S.A.E.
--	---	---	--	---



NOTAS A LOS ESTADOS CONTABLES
CORRESPONDIENTE AL 31 DE MARZO 2017 Y 2016
(EXPRESADAS EN GUARANÍES)

NOTA 4: INVERSIONES

Al 31 de Marzo de 2017 las Inversiones arrojaron la siguiente composición:

CUENTAS	31/03/2017	31/03/2016
Acciones en Otras Empresas - Compañía Administradora de Riesgos S.A.	2.197.112.000	2.197.112.000
Acciones en Otras Empresas - Solución Efectiva S.A.	2.000.000.000	0
Fondo para Futura Capitalización en Otras Empresas	419.260.229	396.518.000
Reservas constituidas en otras Empresas	362.501.746	0
Dividendos a Cobrar por Acciones Cte.	259.639.712	450.000.000
TOTALES	5.238.513.687	3.043.630.000

A - Activo Corriente	259.639.712	450.000.000
B - Activo No Corriente	4.978.873.975	2.593.630.000

NOTA 5: CRÉDITOS

Al 31 de Marzo de 2017 los Créditos arrojaron la siguiente composición:

CUENTAS	31/03/2017	31/03/2016
Documentos a Cobrar Cte.	146.070.129.458	118.095.952.087
Documentos a Cobrar No Cte.	22.533.876.246	23.762.679.677
(-) Previsión 1 M/N	0	(4.747.190.521)
Derechos en Fideicomiso	0	8.934.296.008
Otras cuentas a Cobrar Diversas	60.607.626	155.531.738
Otras cuentas a Cobrar Diversas M/E	0	9.270.938
Deudores por Cartera Cedida Cte.	2.840.864.789	2.938.379.794
Deudores por Cartera Cedida No Cte.	0	604.289.446
TOTALES	171.505.478.119	149.753.209.167

A - Activo Corriente	148.971.601.873	125.386.240.044
B - Activo No Corriente	22.533.876.246	24.366.969.123

 C.P. CRISTINA CORREA Contador General Electroban S.A.E.	 C.P. HUGO VILLALBA Sub Gerente Administrativo-Financiero Electroban S.A.E.	 Lic. JAVIER GIMENEZ Síndico Titular	 DIEGO VARELA Presidente Electroban S.A.E.	 Ing. JORGE ACHON Director Vicepresidente Electroban S.A.E.
---	--	--	---	--



NOTAS A LOS ESTADOS CONTABLES
CORRESPONDIENTE AL 31 DE MARZO 2017 Y 2016
(EXPRESADAS EN GUARANÍES)

NOTA 6: OTROS CRÉDITOS

Al 31 de Marzo de 2017 los Otros Créditos arrojaron la siguiente composición:

CUENTAS	31/03/2017	31/03/2016
Débitos a Regularizar	0	12.105.656
Anticipos por Servicios de Cobranzas	0	293.048.416
Cheques Diferidos a Depositar MN	69.148.936	67.994.204
Tarjetas	0	130.000
Anticipos al Personal	52.978.098	6.694.600
Anticipos a Comisionistas	58.904.196	37.951.000
Garantía de Alquiler	263.434.524	254.694.524
Seguros a Vencer M/N	135.025.490	158.673.057
Tasas y Patentes Pagados por Adelantado	184.286.350	154.407.503
Alquileres Pagados por Adelantado	34.761.903	42.380.948
Gastos de GPS pagados por adelantado	46.020.001	51.666.671
IVA Crédito Fiscal	1.553.226	1.475.384
Anticipo Impto. a la Renta	214.696.779	378.603.948
Retenciones de IVA a Favor	22.022.311	0
Retenciones de Imp. A la Renta a Favor	51.400	11.331.758
Anticipos Varios M/N	89.617.436	89.617.436
Anticipos a Rendir M/N	3.376.177	1.000.012
Pagos Emitidos	2.767.206.457	6.330.494.344
Anticipos a Rendir Gastos de la Empresa	305.046.132	0
Anticipo a Proveedores del Exterior	0	123.944.006
Anticipo al Despachante	(69.406)	0
Cargos Diferidos M/N	567.419.824	0
Deudores Varios	0	1.133.509.378
Carteras Adquiridas	802.815.956	2.585.324.956
TOTALES	5.618.295.790	11.735.047.801

A - Activo Corriente 5.618.295.790 11.735.047.801

B - Activo No Corriente 0 0

 C.P. CRISTINA CORREA Contador General Electroban S.A.E.	 C.P. HUGO VILLALBA Sub-Gerente Administrativo-Financiero Electroban S.A.E.	 Lic. JAVIER GIMENEZ Sindaco Titular	 DIEGO VARELA Presidente Electroban S.A.E.	 Ing. JORGE ACHON Director Vicepresidente Electroban S.A.E.
---	--	--	---	--



NOTAS A LOS ESTADOS CONTABLES
CORRESPONDIENTE AL 31 DE MARZO 2017 Y 2016
(EXPRESADAS EN GUARANÍES)



NOTA 7: BIENES DE CAMBIO

Al 31 de Marzo de 2017 los Bienes de Cambio arrojaron la siguiente composición:






CUENTAS	31/03/2017	31/03/2016
Mercaderías	16.587.873.702	23.220.005.390
Mercaderías Usadas	320.875.856	561.684.628
Mercaderías en Tránsito	7.454.542	117.294.545
Mercaderías Dañadas - Utilizables	619.300.189	655.981.780
Provisiones p/Obsolescencia Com.o Técnica	0	(45.000.000)
TOTALES	17.535.504.289	24.509.966.343

NOTA 8: CARGOS DIFERIDOS

Al 31 de Marzo de 2017 los Cargos Diferidos arrojaron la siguiente composición:

CUENTAS	31/03/2017	31/03/2016
Gastos de Organización Sector Microempresas BID	240.249.986	240.249.986
(-) Amortización Acumulada Gtos. de Organiz. BID	(106.326.459)	(59.070.255)
Gastos de Colocación de Bonos y Emisiones	678.462.564	328.673.287
(-) Amortización Acumulada Gastos de Colocación de Bonos	(191.552.416)	(78.609.658)
Gastos de Implementación PAEX (FDC)	636.264.750	348.836.400
(-) Amortización Gastos de Implementación PAEX (FDC)	(233.937.000)	(87.209.100)
Gastos de RRHH a Diferir	544.493.523	300.000.000
Amortización Gastos de RRHH a Diferir	(136.123.383)	(224.999.991)
TOTALES	1.431.531.565	767.870.669

A - Activo Corriente	0	0
B - Activo No Corriente	1.431.531.565	767.870.669

 C.P. CRISTINA CORREA Contador General Electroban S.A.E.	 C.P. HUGO VILLALBA Sub-Gerente Administrativo-Financiero Electroban S.A.E.	 Lic. JAVIER GIMENEZ Síndico Titular	 DIEGO MARELA Presidente Electroban S.A.E.	 Ing. JORGE ACHON Director Vicepresidente Electroban S.A.E.
--	---	---	--	---



NOTAS A LOS ESTADOS CONTABLES
CORRESPONDIENTE AL 31 DE MARZO 2017 Y 2016
(EXPRESADAS EN GUARANÍES)

NOTA 9: DEUDAS COMERCIALES

Al 31 de Marzo de 2017 las Deudas Comerciales arrojaron la siguiente composición:

CUENTAS	31/03/2017	31/03/2016
Proveedores Comerciales M/N Cte.	8.055.365.608	14.569.206.450
Descuentos a Proveedores a Rendir	5.715.410	15.092.910
Cheques Diferidos Banco Continental M/N	0	2.303.479
Cheques Diferidos Bco. Regional	11.262.741.105	5.003.428.390
Cheques Diferidos Bco. GNB	0	4.124.871.939
Proveedores Comerciales M/E Cte.	77.211.628	6.534.260
Cheques Diferidos Bco. Regional - (M/E)	13.157.670	34.085.760
Proveedores del Exterior Cte. M/E	285.383.741	276.897.604
TOTALES	19.699.575.162	24.032.420.792

A - En Moneda Nacional	19.323.822.123	23.714.903.168
B - En Moneda Extranjera	375.753.039	317.517.624

NOTA 10: DEUDAS POR BIENES Y SERVICIOS

Al 31 de Marzo de 2017 las Deudas Por Bienes y Servicios arrojaron la siguiente composición:

CUENTAS	31/03/2017	31/03/2016
Proveedores de Bienes y Servicios M/N Cte.	2.541.714.777	5.309.251.085
Acreedores Varios	1.616.590	0
Comisiones por Servicios Cootrafe a pagar	88.930.878	116.167.972
Proveedores de Bienes y Servicios M/E Cte.	390.174.575	692.325.657
(-) Fondos a Reponer	76.731.933	65.227.251
Proveedores de Bienes y Servicios M/E No Cte.	217.773.094	430.089.554
Anticipo de Clientes	2.900.990	17.213.352
Proveedores del Exterior - Bienes y Servicios	0	112.773.400
TOTALES	3.319.842.837	6.743.048.271

A - Activo Corriente	3.102.069.743	6.312.958.717
B - Activo No Corriente	217.773.094	430.089.554

 C.P. CRISTINA CORREA Contador General Electroban S.A.E.	 C.P. HUGO VILLALBA Sub-Gerente Administrativo-Financiero Electroban S.A.E.	 Lic. JAVIER GIMENEZ Síndico Titular	 DIEGO VARELA Presidente Electroban S.A.E.	 Ing. JORGE ACHÓN Director Vicepresidente Electroban S.A.E.
---	--	--	---	--



NOTAS A LOS ESTADOS CONTABLES
CORRESPONDIENTE AL 31 DE MARZO 2017 Y 2016
(EXPRESADAS EN GUARANÍES)



NOTA 11: DEUDAS FINANCIERAS

Al 31 de Marzo de 2017 las Deudas Financieras arrojaron la siguiente composición:

CUENTAS	31/03/2017	31/03/2016
Documentos a Pagar a Bcos. M/N Cte.	43.735.378.945	44.191.624.714
Documentos a Pagar Otros Financieros M/N Cte.	0	1.509.493.151
Intereses a Pagar a Bancos M/N Cte.	4.976.192.706	5.455.921.086
Intereses a Vencer M/N Cte.	(5.221.142.752)	(5.381.096.120)
Documentos a Pagar a Bcos. M/E Cte.	7.523.326.880	7.519.166.360
Intereses a Pagar a Bancos M/E Cte.	1.518.276.888	2.075.243.363
(-) Intereses a Vencer - BID M/E - CP	(1.610.983.078)	(1.610.092.179)
Banco Regional CDA M/E Cte.	(2.504.215.274)	(2.497.219.725)
Intereses a Cobrar por CDA Bco. Regional M/E Cte.	(573.495.296)	(381.659.212)
Intereses a Devengar por CDA M/E Cte. Bco Regional	428.266.316	599.734.137
Banco Continental CDA M/E C/P	(3.756.322.910)	(3.745.829.587)
Intereses a Cobrar por CDA M/E C/P	(655.067.836)	(898.806.603)
(-) Intereses a Devengar por CDA M/E C/P	600.191.509	851.010.256
Bco. Familiar CDA M/E C/P	(1.252.107.637)	(1.248.604.244)
Intereses a Cobrar CDA Bco. Familiar M/E C/P	(275.781.015)	(190.616.487)
(-) Intereses a Dev. por CDA M/E C/P Familiar	200.063.836	283.668.212
Documentos a Pagar a Bcos. M/N No Cte.	22.634.865.012	35.330.466.196
Intereses a Pagar a Bancos M/N No Cte.	3.812.610.953	6.558.201.474
Intereses a Vencer M/N No Cte.	(3.600.282.208)	(6.203.667.417)
Documentos a Pagar a Bcos. M/E No Cte.	15.055.116.488	22.557.499.081
Intereses a Pagar a Bancos M/E No Cte.	1.383.501.408	2.897.043.259
Intereses a Vencer M/E No Cte.	(2.628.519.144)	(4.237.157.710)
Banco Continental C.D.A. M/E L/P	(7.512.645.821)	(11.237.488.762)
Intereses a Cobrar por C.D.A. M/E L/P	(633.534.167)	(1.285.002.282)
(-) Intereses a Devengar por C.D.A. M/E L/P	440.419.911	1.037.698.844
Bco. Familiar C.D.A. M/E L/P	(2.504.215.274)	(3.745.829.587)
Intereses a Cobrar por C.D.A. M/E L/P Familiar	(805.345.319)	(1.078.103.275)
(-) Intereses a Dev. C.D.A. Bco. Familiar M/E L/P	146.806.637	345.901.488
Banco Regional C.D.A. M/E L/P	(5.008.441.816)	(7.491.670.412)
Intereses a Cobrar C.D.A. M/E L/P Regional	(1.733.388.869)	(2.300.439.862)
(-) Intereses a Dev. C.D.A. M/E L/P Regional	317.289.401	743.473.000
Bonos a Pagar M/N	0	4.000.000.000
Intereses por Bonos a Pagar M/N Cte.	3.900.534.248	3.086.520.552
Intereses a Vencer por Bonos M/N Cte.	(3.936.363.077)	(3.016.917.820)
Bonos a Pagar M/N No Cte.	40.000.000.000	20.000.000.000
Intereses por Bonos a Pagar M/N No Cte.	15.554.452.070	6.710.000.008
Intereses a Vencer por Bonos M/N No Cte.	(14.866.000.123)	(6.376.643.843)
TOTALES	103.149.441.592	102.825.820.054

A - Deudas Financieras Cte. 43.096.752.453 50.601.539.854
B - Deudas Financieras No Cte. 60.052.689.139 52.224.280.200

 C.P. CRISTINA CORREA Contador General Electroban S.A.E.	 C.P. HUGO VILLALBA Sub-Gerente Administrativo-Financiero Electroban S.A.E.	 Lic. JAVIER GIMENEZ Sindico Titular	 DIEGO VARELA Presidente Electroban S.A.E.	 Ing. JORGE ACHON Director Vicepresidente Electroban S.A.E.
---	--	--	---	--



NOTAS A LOS ESTADOS CONTABLES
CORRESPONDIENTE AL 31 DE MARZO 2017 Y 2016
(EXPRESADAS EN GUARANÍES)



NOTA 12: DEUDAS FISCALES

Al 31 de Marzo de 2017 las Deudas Fiscales arrojaron la siguiente composición:

CUENTAS	31/03/2017	31/03/2016
Retenciones a Pagar	45.536.717	0
Dirección Gral. Recaudaciones	214.075.999	399.440.795
IVA a Pagar	370.546.081	442.064.672
TOTALES	630.158.797	841.505.467

NOTA 13: DEUDAS SOCIALES






Al 31 de Marzo de 2017 las Deudas Sociales arrojaron la siguiente composición:

CUENTAS	31/03/2017	31/03/2016
Sueldos a Pagar	39.660.337	11.623.820
Comisiones a Pagar	892.840.071	629.235.384
Bonificaciones a Pagar	195.370.883	0
Gratificaciones a Pagar	40.321.686	0
Aguinaldo a Pagar	353.995.081	665.057.140
I.P.S. a Pagar	350.939.163	252.159.858
Indemnizaciones y Preavisos a Pagar	167.934.477	326.236.439
Descuentos a Funcionarios por Compras y Préstamos	154.324.934	141.540.415
TOTALES	2.195.386.632	2.025.853.056

NOTA 14: OTROS PASIVOS

Al 31 de Marzo de 2017 los Otros Pasivos arrojaron la siguiente composición:

CUENTAS	31/03/2017	31/03/2016
Fondos en Custodia	272.751.111	20.581.702
Préstamos de Directores M/E Cte.	10.164.497.103	0
Cobranzas de Terceros	20.956.000	765.064.085
Cobranzas de Terceros BNF	0	1.695.000
Deudas por Cartera Adquirida - CP001	0	28.680.000
Deudas por Cartera Adquirida - CARSA	0	1.746.840.459
TOTALES	10.458.204.214	2.562.861.246

 C.P. CRISTINA CORREA Contador General Electroban S.A.E.	 C.P. HUGO VILLALBA Sub Gerente Administrativo-Financiero Electroban S.A.E.	 Lic. JAVIER GIMENEZ Sindico Titular	 DIEGO VARELA Presidente Electroban S.A.E.	 Ing. JORGE ACHON Director Vicepresidente Electroban S.A.E.
--	---	---	--	---



NOTAS A LOS ESTADOS CONTABLES
CORRESPONDIENTE AL 31 DE MARZO 2017 Y 2016
(EXPRESADAS EN GUARANÍES)



NOTA 15: CUENTAS DE ORDEN DEUDORAS Y ACREEDORAS

Al 31 de Marzo de 2017 las Cuentas de Orden que representaban el activo trasladado de "Documentos por Cobrar" de Electroban S.A.E. a un patrimonio autónomo y que tiene por finalidad procurar garantizar el cumplimiento de la obligación contraída por el Fideicomitente con los tenedores de los bonos o títulos de crédito emitidos en el mercado público de valores.

NOTA 16: CODEUDORIA BANCARIA






Electroban S.A.E. apoya a la empresa CREDIPLUS S.A. otorgando a favor de esta algunos y acotados avales bancarios que al 31 de Marzo de 2017 asciende a la suma de Gs. 7.269.471.655 (Guaraníes Siete mil Doscientos Sesenta y nueve millones, cuatrocientos setenta y Un mil Seiscientos cincuenta y cinco) en los Bancos Atlas, Amambay, GNB, Bancop, con el objeto de desarrollar complementación y bases de clientes comunes con énfasis en el apoyo a microempresarios. A través de esta alianza estratégica entre ambas empresas Electroban S.A.E. obtendrá un alto beneficio por sinergia con clientes comunes sin generar un costo adicional a Electroban S.A.E.

NOTA 17: COBERTURA CAMBIARIA

La administración de la Sociedad ha adoptado como medida preventiva tendiente a reducir o anular el riesgo cambiario la realización de operaciones a través de instrumentos financieros, dado que las operaciones fueron concebidas y gestionadas para que tengan efecto compensatorio de los riesgos cambiarios, reconociendo directamente en el Patrimonio Neto el resultado de la Cobertura de riesgo de cambio que afectaran a los flujos de efectivo futuros.

En este sentido, se observa las coberturas realizadas en el Sistema Financiero Bancario a través de los Certificados de Depósito de Ahorro por U\$S 6.000.000.- (Dólares Americanos Seis millones) a 6 (seis) años de plazo específicamente para el desembolso del préstamo del Banco Interamericano de Desarrollo PR-L1073.

El saldo al 31 de Marzo de 2017 que se expone en el Patrimonio Neto es de Gs 321.147.660.-

 C.P. CRISTINA CORREA Contador General Electroban S.A.E.	 C.P. HUGO VILLALBA Sub-Gerente Administrativo-Financiero Electroban S.A.E.	 Lic. JAVIER GIMENEZ Síndico Titular	 DIEGO VARELA Presidente Electroban S.A.E.	 Ing. JORGE ACHON Director Vicepresidente Electroban S.A.E.
--	---	---	--	---



NOTAS A LOS ESTADOS CONTABLES
CORRESPONDIENTE AL 31 DE MARZO 2017 Y 2016
(EXPRESADAS EN GUARANÍES)

NOTA 18: SITUACIÓN DE LA CARTERA DE CRÉDITOS

Al 31/03/2017 la sociedad fija como política de provisiones considerando que ya no cuenta con los datos estadísticos e historicidad del recupero de la cartera cedida debido a la sesión realizada por la Empresa de Cobranza del Grupo en el primer trimestre del 2017, constituir provisiones para malos créditos hasta el 5% de la cartera vigente.






Adicionalmente se constituyen reservas facultativas en el patrimonio neto por criterios prudenciales hasta un monto máximo similar al establecido por el BCP para la cartera con mora mayor a 61 días que al 31/03/2017 asciende a Gs. 7.688.000.000.


Situación	Monto (En G.)	
A. Cartera no Vencida	130.987.215.767	
B. Cartera Vencida	Previsiones	
	(En G.)	(En %)
B.1. Normal	-	0%
B.2. En Gestión de Cobro	40.518.262.352	19,0%
B.2. En Gestión de Cobro Judicial	-	0%
TOTAL DE LA CARTERA	171.505.478.119	19,0%

Observaciones	
<u>Criterios de Clasificación utilizados</u>	
Normal	de 30 a 60 día de atraso
En Gestión de Cobro	de 61 a + 270 días de atraso
En Gestión de Cobro Judicial	N/A

NOTA 19: HECHOS POSTERIORES AL CIERRE

No existen otros hechos relevantes que deban informarse que tengan un impacto significativo sobre los Estados Financieros.

 C.P. CRISTINA CORREA Contador General Electroban S.A.E.	 C.P. HUGO VILLALBA Sub-Gerente Administrativo-Financiero Electroban S.A.E.	 Lic. JAVIER GIMENEZ Socio Titular	 DIEGO VARELA Presidente Electroban S.A.E.	 Ing. JORGE ACHON Director Vicepresidente Electroban S.A.E.
--	---	---	--	---



BALANCE GENERAL
AL 31 DE MARZO DE 2017 y 31 DE MARZO DE 2016
 (Expresado en Guaraníes)

BIENES DE USO

ANEXO A

Cuentas	VALORES DE ORIGEN					AMORTIZACIONES				NETO RESULTANTE
	INICIO DEL PERIODO	ALTAS DEL PERIODO	BAJAS DEL PERIODO	REVALUO DEL PERIODO	AL CIERRE DEL PERIODO	ACUMULADAS INICIO PERIOD.	ALTAS DEL PERIODO	BAJAS DEL PERIODO	ACUMULADAS CIERRE PERIODO	
MUEBLES Y UTILES	2.040.556.864	12.697.076	0	0	2.053.253.940	806.686.673	46.149.626	0	852.836.299	1.200.417.641
EQUIPOS DE OFICINA	206.660.327	0	0	0	206.660.327	156.766.383	8.329.463	0	165.095.846	41.564.481
RODADOS	6.671.717.430	108.605.882	511.501.513	0	6.268.821.799	4.194.158.228	221.617.539	510.686.608	3.905.089.159	2.363.732.640
INMUEBLES E INSTALACIONES	894.915.404	0	0	0	894.915.404	438.532.274	27.773.287	0	466.305.561	428.609.843
EQUIPOS DE INFORMATICA	4.114.848.000	65.064.112	0	0	4.179.912.112	2.659.490.098	156.627.969	0	2.816.118.067	1.363.794.045
CARTELES Y LETREROS	1.136.795.904	0	0	0	1.136.795.904	839.082.432	47.640.501	0	886.722.933	250.072.971
MEJORAS PROPIEDAD DE TERCEROS	1.880.254.804	62.647.018	0	0	1.942.901.822	1.112.009.245	66.861.615	0	1.178.870.860	764.030.962
LIBROS CONTABLES	145.691.361	0	0	0	145.691.361	109.235.707	0	0	109.235.707	36.455.654
SOFTWARE EN PROCESO	46.188.629	18.473.693	0	0	64.662.322	0	0	0	0	64.662.322
TOTALES EJERC. ACTUAL	17.137.628.723	267.487.781	511.501.513	0	16.893.614.991	10.315.961.040	575.000.000	510.686.608	10.380.274.432	6.513.340.559
TOTALES EJERC. ANTERIOR	14.095.955.786	408.282.312	0	0	14.504.238.098	8.184.554.924	559.000.000	0	8.743.554.924	5.760.683.174

Cristina Correa
 C.P. CRISTINA CORREA
 Contador General
 Electroban S.A.E.

Hugo Villalba
 C.P. HUGO VILLALBA
 Sub-Gerente Administrativo-Financiero
 Electroban S.A.E.

Javier Gimenez
 Lic. JAVIER GIMENEZ
 Síndico Titular

Diego Varela
 DIEGO VARELA
 Presidente
 Electroban S.A.E.

Jorge Achon
 Ing. JORGE ACHON
 Director Vicepresidente
 Electroban S.A.E.






BALANCE GENERAL AL 31 DE MARZO DE 2017 Y 2016

ACTIVOS INTANGIBLES
(Expresado en Guaraníes)

ANEXO B

Cuentas	VALORES DE ORIGEN			AL CIERRE DEL PERIODO	AMORTIZACIONES			NETO RESULTANTE	
	AL INICIO DEL PERIODO	AUMENTOS	DISMINUCION		ACUMULADOS AL INICIO DEL PERIODO	ALTAS DEL PERIODO	BAJAS DEL PERIODO		ACUMULADOS AL CIERRE DEL PERIODO
1- Registro de Marca	4.000.000	0	0	4.000.000	4.000.000	0	0	4.000.000	0
2- Llave de Negocio	3.409.091	0	0	3.409.091	2.272.728	0	0	2.272.728	1.136.363
TOTALES EJERCICIO ACTUAL	7.409.091	-	-	7.409.091	6.272.728	-	-	6.272.728	1.136.363
TOTALES EJERCICIO ANTERIOR	7.409.091	-	-	7.409.091	5.136.364	-	-	5.136.364	2.272.727

 C.P. CRISTINA CORREA Contador General Electroban S.A.E.	 C.P. HUGO VILLALBA Sub-Gerente Administrativo-Financiero Electroban S.A.E.	 Lic. JAVIER GIMENEZ Síndico Titular	 DIEGO VARELA Presidente Electroban S.A.E.	 Ing. JORGE ACHON Director Vicepresidente Electroban S.A.E.
---	--	--	---	--





BALANCE GENERAL
AL 31 DE MARZO DE 2017
INVERSIONES, ACCIONES, DEBENTURES Y OTROS TITULOS EMITIDOS EN SERIE
PARTICIPACION EN OTRAS SOCIEDADES
(En guaraníes)

ANEXO C

DENOMINACION Y CARACTERISTICA DE LOS VALORES	DE LOS EMISOR	CLASE	VALOR NOMINAL UNITARIO	CANT.	VALOR NOMINAL TOTAL	VALOR PATRIMONIAL PROPORC.	VALOR DE LIBROS	VALOR DE COTIZACION	INFORMACION SOBRE EL EMISOR				
									% DE PARTICIPAC.	ACTIVIDAD PRINCIPAL	CAPITAL	S/ULTIMO BALANCE	
												RTADO.	PAT. NETO
INVERSIONES TEMPORARIAS (DETALLAR)													
TOTAL EJERCICIO ACTUAL													
TOTAL EJERCICIO ANTERIOR													
CARSA		PREF.	1.000	604.220	604.220.000		604.220.000	604.220.000	1%	COBRANZAS	70.571.035.000	7.551.206.281	81.450.959.805
CARSA		ORD	1.000	1.592.892	1.592.892.000		1.592.892.000	1.592.892.000	2%	COBRANZAS	70.571.035.000	7.551.206.281	81.450.959.805
SOLUCIÓN EFECTIVA S.A.		ORD	500.000	4.000	2.000.000.000		2.000.000.000	2.000.000.000	35%	COBRANZAS	5.644.500.000	1.770.639.990	9.036.819.700
TOTAL EJERCICIO ACTUAL					4.197.112.000		4.197.112.000	4.197.112.000					
TOTAL EJERCICIO ANTERIOR					2.197.112.000		2.197.112.000	2.197.112.000					

 C. P. CRISTINA CORREA Contador General Electroban S.A.E	 C. P. HUGO VILLALBA Sub-Gerente Administrativo-Financiero Electroban S.A.E	 Lic. JAVIER GIMENEZ Síndico Titular	 DIEGO VARELA Presidente Electroban S.A.E	 Ing. JORGE ACHON Director Vicepresidente Electroban S.A.E
--	---	---	---	--



BALANCE GENERAL
AL 31 DE MARZO DE 2017 y AL 31 DE MARZO DE 2016
OTRAS INVERSIONES
 (Expresado en Guaraníes)

ANEXO D

CUENTAS	VALOR DE COSTO	AMORTIZAC.	VALOR DE COTIZACION	VALOR REGISTRADO AÑO ACTUAL	VALOR REGISTRADO AÑO ANTERIOR
INVERSIONES CORRIENTES	259.639.712		259.639.712	259.639.712	450.000.000
Dividendos a Cobrar por Acciones - Compañía Administradora de Riesgos S.A	259.639.712		259.639.712	259.639.712	450.000.000
INVERSIONES NO CORRIENTES	4.978.873.975		4.978.873.975	4.978.873.975	2.593.630.000
Reservas constituidas en otras empresas Acta N° 25/2015	362.501.746		362.501.746	362.501.746	
Fondo para Futura Capitalización en Otras Empresas	419.260.229		419.260.229	419.260.229	396.518.000
Compañía Administradora de Riesgos S.A	2.197.112.000		2.197.112.000	2.197.112.000	2.197.112.000
Acciones en Otras Empresas - Solución Efectiva S.A	2.000.000.000		2.000.000.000	2.000.000.000	0
TOTALES EJERCICIO	5.238.513.687	0	5.238.513.687	5.238.513.687	3.043.630.000

 C.P. CRISTINA CORREA Contador General Electroban S.A.E.	 C.P. HUGO VILLALBA Sub-Gerente Administrativo-Financiero Electroban S.A.E.	 Lic. JAVIER GIMENEZ Síndico Titular	 DIEGO VARELA Presidente Electroban S.A.E.	 Ing. JORGE ACHON Director Vicepresidente Electroban S.A.E.
---	--	--	---	--










BALANCE GENERAL
AL 31 DE MARZO DE 2017 Y 31 DE MARZO DE 2016
PREVISIONES
 (Expresado en guaraníes)

ANEXO E

RUBROS	SALDOS AL INICIO DEL EJERCICIO	AUMENTOS (*)	BAJAS (*)	SALDOS CIERRE AL 31/03/2017	SALDOS CIERRE AL 31/03/2016
DEDUCIDAS DEL ACTIVO (*)					
Previsiones (Nota 5)	0	3.341.372.696	3.341.372.696	0	4.747.190.521
TOTAL	0	3.341.372.696	3.341.372.696	0	4.747.190.521

 C.P. CRISTINA CORREA Contador General Electroban S.A.E.	 C.P. HUGO VILLALBA Sub-Gerente Administrativo-Financiero Electroban S.A.E.	 Lic. JAVIER GIMENEZ Síndico Titular	 DIEGO VARELA Presidente Electroban S.A.E.	 Ing. JORGE ACHÓN Director Vicepresidente Electroban S.A.E.
--	---	---	--	---





BALANCE GENERAL
AL 31 DE MARZO DE 2017 y 31 DE MARZO DE 2016
COSTO DE MERCADERIAS VENDIDAS Y SERVICIOS PRESTADOS
 (Expresado en Guaraníes)

ANEXO F

DETALLE	EJERCICIO 31/03/2017		EJERCICIO 31/03/2016	
I. COSTO DE MERCADERIAS VENDIDAS		17.776.281.940		17.970.389.283
Existencias al Comienzo del Período				
Mercaderías de reventa	20.722.584.741		27.169.409.906	
Compras y Costos de Producción del Ejercicio				
a) Compras	14.589.201.488		15.310.945.717	
Existencia al cierre del ejercicio				
Mercaderías de reventa	17.535.504.289		24.509.966.340	
II. COSTO DE SERVICIOS PRESTADOS		0		0
COSTO DE MERCADERIAS VENDIDAS Y SERVICIOS PRESTADOS		17.776.281.940		17.970.389.283

 C.P. CRISTINA CORREA Contador General Electroban S.A.E.	 C.P. HUGO VILLALBA Sub-Gerente Administrativo-Financiero Electroban S.A.E.	 Lic. JAVIER GIMENEZ Síndico Titular	 DIEGO VARELA Presidente Electroban S.A.E.	 Ing. JORGE ACHON Director Vicepresidente Electroban S.A.E.
---	--	--	---	--






BALANCE GENERAL
AL 31 DE MARZO DE 2017 Y 2016
ACTIVOS Y PASIVOS EN MONEDA EXTRANJERA
 (Expresado en Dólares y Guaraníes)

ANEXO G

DETALLE	MON.EXTRANJERA		CAMBIO VIGENTE	MONEDA LOCAL	
	CLASE	MONTO		31/03/2017	31/03/2016
ACTIVO		(6.740,78)		(49.347.002)	171.023.738
ACTIVO CORRIENTE					
DISPONIBILIDADES (Nota 3)		(6.740,78)		(49.347.002)	37.808.794
Bancos Cta. Cte. M/E	US\$	1.550.265,20	5.634	8.734.953.766	25.683.531
Caja USD	US\$	0,00	5.634	0	12.125.263
Fondos en Administración US\$	US\$	(1.557.005,98)	5.642	(8.784.300.768)	0
CREDITOS (Nota 5 y 6)		0,00		0	133.214.944,00
Anticipos a proveedores del exterior M/E	US\$	0,00	5.634	0	123.944.006
Otras Cuentas por Cobrar Diversas M/E	US\$	0,00	5.634	0	9.270.938
Total del Activo Corriente		(6.740,78)		(49.347.002)	171.023.738
ACTIVO NO CORRIENTE					
Total del Activo No Corriente		0,00		0	0
PASIVO		1.337.811,11		7.580.144.743	(1.464.793.986)
PASIVO CORRIENTE					
Deudas Comerciales (Nota 9)		66.601,74		375.753.039	317.517.624
Proveedores Comerciales M/E	US\$	13.685,66	5.642	77.211.628	6.534.260
Cheques Diferidos Banco Regional M/E	US\$	2.332,18	5.642	13.157.670	34.085.760
Proveedores del Exterior M/E	US\$	50.583,90	5.642	285.383.741	276.897.604
Deudas de Bienes y Servicios (Nota 10)		69.157,94		390.174.575	805.099.057
Proveedores de Bienes y Servicios M/E	US\$	69.157,94	5.642	390.174.575	692.325.657
Proveedores del Exterior - Bienes y Servicios M/E	US\$	0,00	5.642	0	112.773.400
Deudas Financieras (Nota 11)		(65.216,59)		(357.847.615)	755.994.292
Prestamos Bancarios US\$ BID - Cte.	US\$	1.333.499,99	5.642	7.523.326.880	7.519.166.360
Intereses Pagar s/ Prestamos US\$ BID - Cte.	US\$	269.112,62	5.642	1.518.276.888	2.075.243.363
(-) Intereses a vencer s/Prestamos US\$ BID -Cte.	US\$	(285.544,67)	5.642	(1.610.983.078)	(1.610.092.179)
Banco Regional CDA M/E Cte.	US\$	(444.444,00)	5.634	(2.504.215.274)	(2.497.219.725)
Banco Continental CDA M/E Cte.	US\$	(666.666,00)	5.634	(3.756.322.910)	(3.745.829.587)
Banco Familiar CDA M/E Cte.	US\$	(222.222,00)	5.634	(1.252.107.637)	(1.248.604.244)
Intereses a Cobrar C.D.A. Bco. Regional M/E	US\$	(101.783,00)	5.634	(573.495.296)	(381.659.212)
Intereses a Cobrar CDA M/E Cte. Bco. Continental	US\$	(116.260,36)	5.634	(655.067.836)	(898.806.603)
Intereses a Cobrar CDA M/E Bco. Familiar	US\$	(48.945,16)	5.634	(275.781.015)	(190.616.487)
(-) Intereses a Devengar por CDA M/E C/P Bco. Familiar	US\$	35.507,00	5.634	200.063.836	283.668.212
(-) Intereses a Devengar por CDA M/E C/P Bco.Regional	US\$	76.008,00	5.634	428.266.316	599.734.137
(-) Intereses a Devengar por CDA M/E Cte. Bco.Continental	US\$	106.521,00	5.634	600.191.509	851.010.256
Otros Pasivos (Nota 14)		1.849.988,78		10.437.248.214	20.581.702
Fondos en Custodia	US\$	48.344,78	5.642	272.751.111	20.581.702
Prestamos de Directores M/E	US\$	1.801.644,00	5.642	10.164.497.103	0
Total del Pasivo Corriente		1.920.531,88		10.845.328.213	1.899.192.675
PASIVO NO CORRIENTE					
Deudas de Bienes y Servicios (Nota 10)		38.600,00		217.773.094	430.089.555
Proveedores de Bienes y Servicios M/E	US\$	38.600,00	5.642	217.773.094	430.089.555
Deudas Financieras (Nota 11)		(621.320,77)		(3.482.956.565)	(3.794.076.216)
Prestamos Bancarios US\$ BID - Cte.	US\$	2.668.499,98	5.642	15.055.116.488	22.557.499.081
Intereses Pagar s/ Prestamos US\$ BID - Cte.	US\$	245.223,84	5.642	1.383.501.408	2.897.043.259
(-) Intereses a vencer s/Prestamos US\$ BID -Cte.	US\$	(465.901,63)	5.642	(2.628.519.144)	(4.237.157.710)
Bancos Continental CDA. M/E No Cte.	US\$	(1.333.332,00)	5.634	(7.512.645.821)	(11.237.488.762)
Intereses por Cobrar CDA M/E No Cte.	US\$	(112.438,60)	5.634	(633.534.167)	(1.285.002.282)
Intereses a Devengar por CDA. M/E No Cte.	US\$	78.165,00	5.634	440.419.911	1.037.698.844
Bancos Familiar CDA. M/E No Cte.	US\$	(444.444,00)	5.634	(2.504.215.274)	(3.745.829.587)
Intereses por Cobrar CDA M/E No Cte. Familiar	US\$	(142.931,36)	5.634	(805.345.319)	(1.078.103.275)
(-)Intereses a Devengar por CDA. M/E No Cte. Familiar	US\$	26.055,00	5.634	146.806.637	345.901.488
Bancos Regional CDA. M/E No Cte.	US\$	(888.890,00)	5.634	(5.008.441.816)	(7.491.670.412)
Intereses por Cobrar CDA M/E No Cte. Regional	US\$	(307.639,00)	5.634	(1.733.388.869)	(2.300.439.862)
(-)Intereses a Devengar por CDA. M/E No Cte. Regional	US\$	56.312,00	5.634	317.289.401	743.473.000
Total del Pasivo No Corriente		(582.721)		(3.265.183.471)	(3.363.986.661)

 C.P. CRISTINA CORREA Contador General Electroban S.A.E.	 C.P. HUGO MILLALBA Sub Gerente Administrativo-Financiero Electroban S.A.E.	 Lic. JAVIER GIMENEZ Síndico Titular	 DIEGO VARELA Presidente Electroban S.A.E.	 Ing. JORGE ACHON Director Vicepresidente Electroban S.A.E.
---	--	--	---	--



**BALANCE GENERAL INTERMEDIO
AL 31 DE MARZO DE 2017 Y 31 DE MARZO DE 2016
INFORMACION REQUERIDA SOBRE COSTOS Y GASTOS
(Expresado en Guaraníes)**

ANEXO H

RUBROS	COSTOS DE			GASTOS DE			TOTAL	
	BIENES DE CAMBIO	BIENES DE USO	OTROS ACTIVOS	ADMINISTRACIÓN	COMERCIALIZACIÓN	OTROS GASTOS	31/03/2017	31/03/2016
Remuneraciones de Administradores, Directores, Síndicos y Consejo de Vigilancia.				306.632.639	216.972.497	0	523.605.136	362.228.745
Honorarios y Remuneraciones por Servicios				380.291.965	4.563.929.027	0	4.944.220.992	5.593.469.367
Beneficios al Personal				64.787.879	16.257.066	0	81.044.945	170.819.292
Sueldos y Jornales				1.288.404.993	2.092.214.544	0	3.380.619.537	3.514.697.590
Contribuciones Sociales				198.767.457	322.424.065	0	521.191.522	512.324.634
Gastos de Publicidad y Propaganda				0	10.487.838	0	10.487.838	41.392.957
Intereses, Multas y Recargos Impositivos				2.933.910	0	0	2.933.910	4.024.794
Impuestos, Tasas y Contribuciones Impuesto a la Renta				77.363.838	0	214.425.399	291.789.237	470.105.287
Intereses a Bancos e Instituciones Financieras				0	0	3.604.663.739	3.604.663.739	2.638.968.476
Diferencia de Cambio				0	0	0	0	0
Amortización de Bienes de Uso				0	0	575.000.000	575.000.000	559.000.000
Previsiones				0	0	4.138.180.026	4.138.180.026	4.792.190.521
Otros Gastos				2.421.164.788	921.935.930	824.853.060	4.167.953.778	5.422.863.269
TOTALES EJERCICIO ACTUAL	0	0	0	4.740.347.469	8.144.220.967	9.357.122.224	22.241.690.660	0
TOTALES EJERCICIO ANTERIOR	0	0	0	5.405.955.340	9.623.782.558	9.052.347.035	0	24.082.084.932

 C.P. CRISTINA CORREA Contador General Electroban S.A.E.	 C.P. HUGO VILLALBA Sub-Gerente Administrativo-Financiero Electroban S.A.E.	 Lic. JAVIER GIMENEZ Síndico Titular	 DIEGO VARELA Presidente Electroban S.A.E.	 Ing. JORGE ACHON Director Vicepresidente Electroban S.A.E.
--	---	---	--	---










BALANCE GENERAL
AL 31 DE MARZO DE 2017 y AL 31 DE MARZO DE 2016
DATOS ESTADISTICOS
(Expresado en Guaraníes)

ANEXO I

INDICADORES ACTIVOS	ACUMULADO AL FIN DEL PERIODO	
	EJERCICIO ACTUAL	EJERCICIO ANTERIOR
Volumen de Ventas (En unidades)	38.773	36.346
Volumen de Ventas (En guaraníes)	37.331.585.757	40.651.370.351
Cantidad de Empleados y Obreros	823	1.164
Cantidad de Sucursales	38	42

 C.P. CRISTINA CORREA Contador General Electroban S.A.E.	 C.P. HUGO VILLALBA Sub Gerente Administrativo-Financiero Electroban S.A.E.	 Lic. JAVIER GIMENEZ Síndico Titular	 DIEGO VARELA Presidente Electroban S.A.E.	 Ing. JORGE ACHON Director Vicepresidente Electroban S.A.E.
--	---	---	--	---



BALANCE GENERAL
AL 31 DE MARZO DE 2017 y AL 31 DE MARZO DE 2016

INDICES ECONOMICOS - FINANCIEROS

ANEXO J

INDICES	31/03/2017	31/03/2016
LIQUIDEZ (1)	2,21	1,91
ENDEUDAMIENTO (2)	1,96	2,33
RENTABILIDAD (3)	N/A	N/A
(1) $\frac{\text{Activo Corriente}}{\text{Pasivo Corriente}}$	(2) $\frac{\text{Total del Pasivo}}{\text{Patrimonio Neto}}$	Resultado antes del (3) $\frac{\text{Impuesto. a la Renta}}{\text{Patrimonio Neto}}$ Excluido el Resultado del Periodo

 C.P. CRISTINA CORREA Contador General Electroban S.A.E.	 C.P. HUGO VILLALBA Sub Gerente Administrativo-Financiero Electroban S.A.E.	 Lic. JAVIER GIMENEZ Síndico Titular	 DIEGO VARELA Presidente Electroban S.A.E.	 Ing. JORGE ACHÓN Director Vicepresidente Electroban S.A.E.
---	--	--	---	--





INFORME DEL SÍNDICO CORRESPONDIENTE A LOS ESTADOS CONTABLES AL 31/03/2017

Al Presidente, Directores y Accionistas de ELECTROBAN S.A.E.:

En mi carácter de Síndico Titular, fiscalicé la dirección y administración de ELECTROBAN S.A.E. durante el periodo comprendido entre el 01/01/2017 al 31/03/2017.

A tal efecto analicé conceptualmente el Balance General, el Estado de Resultados y Anexos.

Según lo expuesto precedentemente, en mi opinión, la actuación del Directorio se ajustó a la Ley y al Estatuto Social, y los mencionados Estados Contables exponen razonablemente las principales acciones y logros de la gestión de ELECTROBAN S.A.E. durante el periodo comprendido entre el 01/01/2017 al 31/03/2017.


LIC. JAVIER GIMENEZ
SINDICO TITULAR



Acta de Directorio N° 415

En la ciudad de Fernando de la Mora, República del Paraguay, a los 12 días del mes de Mayo del 2017, siendo las 10:00 (diez horas), en su local sito en Ruta Mcal. Estigarribia N° 1114, se reúne el Directorio de ELECTROBAN S.A., compuesto por los Señores Directores: Diego Varela, Jorge Achón, y José Rivarola, a fin de tratar el siguiente orden del día:

* Presentación del Balance General, Cuadro de Resultados y Anexos por el periodo comprendido entre el 01 de enero de 2017 al 31 de Marzo de 2017.

Se presenta el Balance General, el Cuadro de Resultados y los Anexos por el periodo comprendido entre el 01 de enero de 2017 al 31 de Marzo del 2017, el mismo es analizado y debatido por el Directorio, quien finalmente lo aprueba.

Sin otro comentario sobre el tema tratado se da por terminada la sesión siendo las 11:00 del mismo día y lugar.



ES COPIA FIEL DEL ORIGINAL
QUE TENGO A LA VISTA
ELIZABETH C. TORRES
NOTARIA PÚBLICA
Registro N° 89 - Teletax: 500 30
Carriles 136 - Edif. de la ...

