



ESTADOS CONTABLES

CORRESPONDIENTE AL PERIODO COMPRENDIDO ENTRE EL 1° DE ENERO DEL 2017 AL 30 DE JUNIO DEL 2017 PRESENTADO EN FORMA COMPARATIVA CON EL PERIODO INICIADO EL 1° DE ENERO DEL 2016 AL 30 DE JUNIO DEL 2016

DENOMINACIÓN:	ELECTROBAN S.A.E.
DOMICILIO LEGAL:	RUTA MCAL. ESTIGARRIBIA C/ PITIANTUTA N° 1114 - FERNANDO DE LA MORA
SUCURSALES :	<p>Casa Central: Ruta Mcal Estigarribia esq. Pitiantuta N° 1114</p> <p>Villarrica 2: Carlos Antonio López y Mcal. Estigarribia.</p> <p>San Juan Nepomuceno: Calle Humaitá y Cerro León N.º 1749</p> <p>San Juan Nepomuceno 2: Mcal. Estigarribia c/ Curupayty</p> <p>Caaguazú: Av. Gral. Bernardino Caballero N° 592 y Dr. Roberto L. Pettit</p> <p>Caazapa: Mcal. José Felix Estigarribia c/Luis A.de Herrera</p> <p>Caacupe: 8 de Diciembre y 14 de Mayo</p> <p>Yuty: Mayor Ramos Alfaro esq. Fulgencio Yegros. N.º 9021</p> <p>Itá: Presbítero Gamarra 398 esq. Mcal. López.</p> <p>Carapegua: Ruta N.º 1 Mcal. Lopez esq. Tte. Manuel Cabello N.º 1302</p> <p>Eusebio Ayala: Independencia Nacional N.º 780 esq. Carlos Antonio Lopez</p> <p>Itaugua: Cnel. Martínez c/ La Amistad Km. 30,5 N.º 216</p> <p>Campo 9 : José Asunción Flores c/ Independencia Nacional N.º 672</p> <p>Capiatá: Ruta 2 Mcal. Estigarribia Km. 19,5 esq. Martín Ledesma N.º 1522</p> <p>Luque : Sportivo Luqueño N° 282 e/ Balderrama y Javier Bogarín</p> <p>Nemby: Avda. Acceso Sur e/ Defensores del Chaco y Sta. Rosa</p> <p>Coronel Oviedo: Mcal. José Felix Estigarribia Esq. Nanawa N.º 242</p> <p>Santa Rita: Carlos Antonio Lopez y Cristobal Colón N.º 508</p> <p>Mariano Roque Alonso: Ruta Transchaco Km 16 esq. Yrendague</p> <p>Ciudad del Este: Julio César Riquelme c/Batallon 40 Km.7</p> <p>Asunción : Avda. Eusebio Ayala c/ Médicos del Chaco N.º 2578</p> <p>Juan León Mallorquín : Ruta N° 7 Dr. Gaspar Rodríguez de Francia N.º 233</p> <p>María Auxiliadora: Calle Independencia y Ruta 6ta.</p> <p>San Pedro del Paraná: Cap. Nicanor Torales esq. Gregorio Cabrera</p> <p>Santa Rosa del Mbutuy: Gral. Elizardo Aquino N.º 179</p> <p>Villarrica 1: Pa'í Anzagasti c/ Cap. Troche y Boulevard Ayolas 428</p> <p>San Lorenzo: 10 de Agosto y Dr. Gaspar Rodríguez de Francia</p> <p>Ciudad del Este 2: Avda. Bernardino Caballero esq. Crispino Báez N.º 9007</p> <p>Hernandarias: Juan E. Oleary Esq. Ecuador N.º 131</p> <p>Ita 2: Gral. Eduvigis Díaz e/ Guarambaré y Cerro Cora</p> <p>Caaguazú 2: Tte. Rojas Silva N° 880 c/ Cerro y Cristóbal Colón</p> <p>Fernando de la Mora: Ruta Mcal. Estigarribia esq. 28 de febrero</p> <p>Lambaré: Avda. Cacique Lambaré y Avda. del Pueblo N.º 3704</p> <p>Minga Guazú: Avda. Acaray Km 16 c/ Avda. Mcal. Estigarribia N.º 560</p> <p>Altos: Luis Alberto del Paraná c/ Loma Grande N.º 124</p> <p>Natalio: Avda. Los Lapachos KM 10 N.º 9014</p> <p>Villa Hayes: Ruta Transchaco c/ Elvio de Felice y Cerro Cora</p> <p>Paraguarí: Avda. Gral. Morínigo N° 1580 y 19 de Enero</p> <p>Cnel. Bogado: Ruta N.º 1 Mcal. Francisco Solano Lopez esq. Adolfo Riquelme</p>
ACTIVIDAD PRINCIPAL :	VENTA DE ELECTRODOMÉSTICOS, MUEBLES Y MOTOS
INSCRIPCIÓN EN EL REGISTRO PÚBLICO DE COMERCIO:	Escritura Pública N° 44 del 03 de Septiembre del 2007, inscrita bajo el N° 580, folio 6027 en fecha 26 de septiembre del 2007.
FECHA DE VENCIMIENTO DE LA CONSTITUCIÓN DE LA SOCIEDAD:	AÑO 2106
COMPOSICIÓN DEL CAPITAL:	ACCIONES ORDINARIAS y ACCIONES PREFERIDAS
ACCIONES:	GUARANIES 500.000 CADA UNA

TIPO	CLASE	CANTIDAD	NRO. DE VOTOS	VALOR NOMINAL	SUSCRIPTO/INTEGRADO GS.
Nominativas	Ordinaria Clase "A"	1 al 42.832	5 votos	500.000	21.416.000.000
Nominativas	Ordinaria Clase "B"	1 al 43.387	1 voto	500.000	21.693.500.000
TOTAL					43.109.500.000

 C.P. CRISTINA CORREA Contador General Electroban S.A.E.	 C.P. HUGO VILLALBA Sub-Gerente Administrativo-Financiero Electroban S.A.E.	 Lic. JAVIER JIMENEZ Síndico Titular	 DIEGO VARELA Presidente Electroban S.A.E.	 Ing. JORGE ACHÓN Director Vicepresidente Electroban S.A.E.
---	--	--	---	--



BALANCE GENERAL AL 30 DE JUNIO DE 2017
Comparativo con cifras del mismo período anterior
(Expresado en Guaraníes)

ACTIVO	30/06/2017	30/06/2016	PASIVO	30/06/2017	30/06/2016
ACTIVO CORRIENTE			PASIVO CORRIENTE		
Disponibilidades (Nota 3)	4.978.910.516	1.259.855.884	Deudas Comerciales (Nota 9)	20.863.507.683	25.763.982.921
Inversiones (Anexo D) y (Nota 4)	259.639.712	0	Deudas por Bienes y Servicios (Nota 10)	2.646.445.536	7.133.836.474
Créditos (Nota 5)	140.768.488.243	125.430.241.215	Deudas Financieras (Nota 11-17)	52.519.816.415	56.575.382.270
Otros Créditos (Nota 6)	8.380.569.240	15.498.894.884	Deudas Fiscales (Nota 12)	809.855.706	1.167.546.586
Bienes de Cambio (Nota 7)	16.598.572.143	21.429.586.878	Deudas Sociales (Nota 13)	2.489.269.253	2.802.903.466
			Otros Pasivos (Nota 14)	8.065.325.144	2.476.972.078
Total del Activo Corriente	170.986.179.854	163.618.578.861	Total del Pasivo Corriente	87.394.219.737	95.920.623.795
ACTIVO NO CORRIENTE			PASIVO NO CORRIENTE		
Inversiones (Anexo D) y (Nota 4)	4.978.873.975	2.956.131.746	Deudas por Bienes y Servicios (Nota 10)	182.662.234	325.463.069
Créditos (Nota 5)	32.622.649.919	32.978.593.495	Deudas Financieras (Nota 11-17)	57.069.870.135	48.411.658.831
Bienes de Uso (Anexo A)	5.942.058.680	5.567.414.614	Total del Pasivo No Corriente	57.252.532.369	48.737.121.900
Activos Intangibles (Anexo B)	1.136.363	2.272.727	Total del Pasivo	144.646.752.106	144.657.745.695
Cargos Diferidos (Nota 8)	1.165.765.630	683.553.254	PATRIMONIO NETO		
			Capital Social	43.109.590.352	34.343.590.352
			Reserva Legal	3.648.398.450	3.135.842.656
			Reserva Facultativa	16.941.280.630	8.826.064.491
			Reserva Revaluo Ley 125/91	2.160.176.972	1.744.734.348
			Coertura Cambiaria (Nota 17)	459.207.083	583.079.029
			Resultado de Ejercicios Anteriores	1.688.948.959	7.552.227.118
			Resultado del Actual	3.042.309.868	4.963.261.008
Total del Activo No Cte.	44.710.484.567	42.187.965.836	Total del Patrimonio Neto	71.049.912.314	61.148.799.002
Total del ACTIVO	215.696.664.420	205.806.544.696	Total PASIVO y PATRIMONIO NETO	215.696.664.420	205.806.544.696

CUENTAS DE ORDEN DEUDORAS	30/06/2017	30/06/2016	CUENTAS DE ORDEN ACREEDORAS	30/06/2017	30/06/2016
Fideicomiso de Garantía y Pago/ Banco Continental (Fiduciario)	0	5.201.854.005	Fideicomiso de Garantía y Pago/Electroban (Fideicomitente)	0	5.201.854.005
Codeudores s/Préstamos Bancarios	2.710.000.000	7.493.594.336	Banco- Acreedores por Codeudoría	2.710.000.000	7.493.594.336
Total Cuentas De Orden Deudoras	2.710.000.000	12.695.448.341	Total Cuentas De Orden Acreedoras	2.710.000.000	12.695.448.341






 C.P. CRISTINA CORREA Contador General Electroban S.A.E.	 C.P. HUGO VILLALBA Sub-Gerente Administrativo-Financiero Electroban S.A.E.	 Lic. JAVIER GIMENEZ Síndico Titular	 DIEGO VARELA Presidente Electroban S.A.E.	 Ing. JORGE ACHÓN Director Vicepresidente Electroban S.A.E.
--	---	---	--	---



ESTADO DE RESULTADOS

Correspondiente al período acumulado entre el 01 de enero de 2017
al 30 de Junio de 2017, comparativo con cifras del mismo período anterior
(Expresado en Guaraníes)

CONCEPTOS	30/06/2017	30/06/2016
INGRESOS OPERATIVOS		
Ventas de Mercaderías y Servicios	73.017.882.141	80.318.492.163
Menos:		
Costo de Mercaderías y Servicios	(34.167.811.292)	(35.921.846.622)
Utilidad Operativa BRUTA	38.850.070.849	44.396.645.541
Mas:		
OTROS INGRESOS OPERATIVOS	29.297.581.672	8.052.353.248
Otros Ingresos	29.297.581.672	8.052.353.248
Menos:		
GASTOS OPERATIVOS - Anexo H	(33.182.382.096)	(35.335.216.328)
Gastos de Ventas	(16.672.817.501)	(19.369.392.420)
Gastos de Administración	(9.365.602.226)	(10.566.844.869)
Gastos Financieros	(7.143.962.369)	(5.398.979.039)
Utilidad Operativa NETA	34.965.270.425	17.113.782.461
Mas:		
INGRESOS NO OPERATIVOS	1.259.712.900	640.789.385
Ingresos Varios	1.259.712.900	640.789.385
Menos - Anexo H	(32.839.338.545)	(12.144.524.064)
Gastos No Operativos	(31.642.708.756)	(10.918.999.612)
Gastos No Deducibles	(1.196.629.789)	(1.225.524.452)
Utilidad antes del IMPUESTO	3.385.644.780	5.610.047.782
Menos:		
Impuesto a la Renta	(343.334.912)	(646.786.774)
UTILIDAD DEL EJERCICIO	3.042.309.868	4.963.261.008






 C.P. CRISTINA CORREA Contador General Electroban S.A.E.	 C.P. HUGO VILLALBA Sub-Gerente Administrativo-Financiero Electroban S.A.E.	 Lic. JAVIER GIMENEZ Síndico Titular	 DIEGO VARELA Presidente Electroban S.A.E.	 Ing. JORGE ACHÓN Director Vicepresidente Electroban S.A.E.
--	---	---	--	---



ESTADO DE ORIGEN Y APLICACION DE FONDOS

Por el período intermedio comprendido entre el 01 de Enero al 30 de Junio de 2017
Comparativo con cifras del período intermedio a la misma fecha del año anterior
(Expresado en Guaraníes)

ORIGEN DE FONDOS	30/06/2017	30/06/2016
Flujo de Efectivo por Actividades Operativas		
Ventas Netas (Cobro Neto)	72.312.478.701	59.120.530.275
Costo de Ventas (Pago Neto)	(37.369.957.378)	(27.633.358.694)
Pago de Impuestos	(533.765.851)	(370.908.462)
Efectivo pagado a Empleados	(18.575.844.475)	(20.048.807.043)
Efectivo (usado) generado por otras actividades	(3.381.586.996)	(14.129.482.193)
Total Efectivo de las actividades Operativas antes de cambios en los activos operacionales	12.451.323.998	(3.062.026.117)
Aumento (disminución) en los Activos de Operación	245.431.735	(3.773.047.817)
Fondos colocados a Corto Plazo	0	0
Fondos Anticipados a Clientes	0	0
Cobro a Deudores	245.431.735	(3.773.047.817)
Aumento (disminución) en Pasivos de Operación	0	0
Pagos a Proveedores	0	0
Efectivo Neto de Actividades de Operación antes de Impuestos	(220.275.318)	(27.318.033)
Impuesto	(220.275.318)	(27.318.033)
Efectivo Neto de Actividades de Operación (A)	12.476.480.415	(6.862.391.967)
Flujo de Efectivo por Actividades de Inversión		
Inversiones en otras Empresas	30.714.630	68.434.115
Inversiones Temporarias		
Fondos con Destino Especial		
Compra de Propiedad, Planta y Equipo	(351.390.998)	(852.013.753)
Efectivo Neto (usado) en Actividades de Inversión (B)	(320.676.368)	(783.579.638)
Flujo de Efectivo por Actividades de Financiamiento		
Aportes de Capital	0	0
Préstamos	(14.773.336.739)	11.471.761.154
Sobregiros Bancarios		0
Dividendos Pagados	(728.989.800)	(253.663.768)
Intereses y Comisiones Bancarios	(7.143.962.369)	(5.399.332.550)
Efectivo Neto en Actividades de Financiamiento (C)	(22.646.288.908)	5.818.764.836
Efecto de las ganancias o pérdidas de cambio en el efectivo y sus equivalentes	(179.868.451)	(89.363.386)
Aumento (o disminución) neto de efectivos y sus equivalentes (A+B+C)	(10.670.353.311)	(1.916.570.154)
Efectivo y sus equivalentes al comienzo del período	15.649.263.824	3.176.426.038
Efectivo y su equivalente al cierre del período	4.978.910.516	1.259.855.884






 C.P. CRISTINA CORREA Contador General Electroban S.A.E.	 C.P. HUGO VILLALBA Sub-Gerente Administrativo-Financiero Electroban S.A.E.	 Lic. JAVIER GIMENEZ Sindico Titular	 DIEGO VARELA Presidente Electroban S.A.E.	 Ing. JORGE ACHÓN Director Vicepresidente Electroban S.A.E.
--	---	---	--	---



**ESTADO DE VARIACION DEL PATRIMONIO NETO
AL 30 DE JUNIO DE 2017 Y 2016
(Expresado en Guaraníes)**

RUBROS	Ejercicio finalizado el:						30/06/2017	30/06/2016		
	APORTES DE LOS SOCIOS			TOTAL	GANANCIAS RESERVADAS		RESULTADO DEL EJERCICIO	TOTAL DEL PATRIMONIO NETO	TOTAL DEL PATRIMONIO NETO	
	CAPITAL SOCIAL	APORTE CAPITAL	CAPITAL SUSCRITO		RESERVA LEGAL	OTRAS RESERVAS				
Saldos al inicio del ejercicio	43.109.590.352	0	0	43.109.590.352	3.135.842.656	13.070.346.453	16.206.189.109	10.251.115.881	69.566.895.342	56.589.626.247
Distribución de Dividendos									0	0
* Reserva Legal					512.555.794		512.555.794	(512.555.794)	0	0
* Otras Reservas						1.870.552.308	1.870.552.308	(2.171.317.697)	(300.765.389)	(89.363.386)
* Reserva Facultativa p/Previsiones						4.619.303.631	4.619.303.631	(4.619.303.631)	0	0
* Reserva Facultativa p/Indemnizaciones						530.000.000	530.000.000	(530.000.000)	0	0
* Primas de Emisión						0	0	0	0	0
* Dividendos						0	0	(728.989.801)	(728.989.801)	(253.663.768)
Integración de Capital							0	0	0	0
Suscripción de Capital							0	0	0	0
Aporte para Capitalización							0	0	0	0
Acciones Suscriptas a Integrar							0	0	0	0
Revaluo (Anexo A)						0	0	0	0	0
Afectación a reservas						(529.537.707)	(529.537.707)	0	(529.537.707)	(61.061.099)
Ganancia del Ejercicio s/ el Estado de Resultados								3.042.309.868	3.042.309.868	4.963.261.008
Saldos al cierre del ejercicio	43.109.590.352	0	0	43.109.590.352	3.648.398.450	19.560.664.685	23.209.063.135	4.731.258.826	71.049.912.313	61.148.799.002
Saldos al cierre del 30/06/2016	34.343.590.352	0	0	34.343.590.352	3.135.842.656	11.153.877.868	14.289.720.524	12.515.488.126	61.148.799.002	

Las notas y los anexos que se acompañan son parte integrante de los estados contables.

 C.P. CRISTINA CORREA Contador General Electroban S.A.E.	 C.P. HUGO VILLALBA Sub-Gerente Administrativo-Financiero Electroban S.A.E.	 Lic. JAVIER GIMENEZ Síndico Titular	 DIEGO VARELA Presidente Electroban S.A.E.	 Ing. JORGE ACHÓN Director Vicepresidente Electroban S.A.E.
---	--	--	---	--



NOTAS A LOS ESTADOS CONTABLES
CORRESPONDIENTE AL 30 DE JUNIO 2017 Y 2016
(EXPRESADAS EN GUARANÍES)

NOTA 1: EL ENTE

Electroban Sociedad Anónima Emisora es una sociedad creada en fecha 03 de setiembre de 2007, según Escritura Pública N° 44, Folio 111 y siguientes del Protocolo Comercial "A". Fue inscrita en la Dirección General de los Registros Públicos – Sección Personas Jurídicas y Asociaciones bajo el N° 1.247.y al Folio 5.030, de fecha 26 de setiembre de 2007.

El capital social se fija en la suma de Gs. 510.000.000, y el objeto social será la de realizar, por cuenta propia o de terceros o asociada a terceros, las siguientes operaciones, dentro y fuera del país, sin que ello signifique limitación a sus actividades, no excluyéndose por lo tanto, cualquier otra actividad lícita que el Directorio considere conveniente a los intereses sociales: a) Comerciales; b) Inversiones, c) Inmobiliarias; d) Industriales y e) Agropecuarias.






La Sociedad tendrá una duración de noventa y nueve (99) años contados desde la fecha de inscripción de la escritura de constitución en el Registro de Personas Jurídicas y Asociaciones.

Aumentado el Capital Social a Gs.5.000.000.000, según Escritura Pública N° 63 de fecha 18 de agosto de 2008, inscrita en el Registro Público de Personas Jurídicas y Asociaciones bajo el N° 618, folio 5807 de fecha 08 de setiembre de 2008 e inscrita en el Registro Público de Comercio bajo el N° 557, Serie "F", folio 7229 de fecha 08 de setiembre de 2008.

El 29 de mayo de 2009, el capital social fue nuevamente aumentado a Gs.10.000.000.000, según Escritura Pública N° 38, a folios 84 y siguientes del Protocolo Civil "B". Inscrita en el Registro Público de Comercio N° 324, Serie "F", folio 2183 y Personas Jurídicas N° 381, folio 4521, Serie "E" ambos el 19 de junio de 2009.

Modificados sus Estatutos Sociales por Escritura Pública N° 66, del 10 de agosto del 2011, inscrita en el Registro Público de Comercio bajo el N° 12, folio 116 y sgtes., serie "C", sección Contratos, y en el Registro de Personas Jurídicas y Asociaciones bajo el N° 110, folio 1416 y sgtes., serie "A" en fecha 8 de febrero de 2012.

Modificados sus Estatutos Sociales por Escritura Pública No 55, del 20 de abril del 2016, inscrita en el Registro Público de Comercio bajo el No 01, folio 01-09, sección Comercio, y en el Registro de Personas Jurídicas y Asociaciones bajo el No 01, folio 01-08 en fecha 13 de julio de 2016.

 C.P. CRISTINA CORREA Contador General Electroban S.A.E.	 C.P. HUGO VILLALBA Sub Gerente Administrativo-Financiero Electroban S.A.E.	 Lic. JAVIER SIMONEZ Síndico Titular	 DIEGO YARELA Presidente Electroban S.A.E.	 Ing. JORGE ACHON Director Vicepresidente Electroban S.A.E.
--	---	---	--	---



NOTAS A LOS ESTADOS CONTABLES
CORRESPONDIENTE AL 30 DE JUNIO 2017 Y 2016
(EXPRESADAS EN GUARANÍES)

NOTA 2: PRINCIPALES POLÍTICAS Y PRÁCTICAS CONTABLES

En la preparación y presentación de los estados contables fueron aplicadas las siguientes políticas de contabilidad:

a. Moneda de Cuenta

La moneda de cuenta utilizada para la elaboración de los estados contables es el guaraní, moneda oficial de la República del Paraguay.

b. Efectos de la Inflación

Los estados contables han sido preparados en base a cifras históricas, sin considerar el efecto que las variaciones en el poder adquisitivo de la moneda local pudieran tener sobre los rubros no monetarios que los componen, debido a que la corrección monetaria, no es un principio de contabilidad de aceptación generalizada ni una norma vigente en el Paraguay. Constituye una excepción al criterio descrito, el ajuste por diferencia de cambio y el revalúo obligatorio de los bienes del activo fijo en virtud a lo que establece la Ley 125/91.

c. Valuación Moneda Extranjera

Los activos y pasivos en moneda extranjera se encuentran valuados al tipo de cambio de compra y venta respectivamente, de conformidad con los principios de contabilidad generalmente aceptados.

Las diferencias netas de cambio devengadas por fluctuaciones en los tipos de cambio entre las fechas de concertación de las operaciones y su liquidación o valuación al cierre del periodo se imputan según criterio adoptado a la cuenta Patrimonial Cobertura Cambiaria según Nota 17.

d. Disponibilidades.






Caja y Bancos se presentan a su valor nominal.

e. Cuentas por cobrar.

Los créditos se presentan por su costo menos cualquier pérdida por provisiones.

f. Previsión para Incobrables y Cobranzas

La Sociedad constituye provisiones para deudores de dudoso cobro a los efectos de crear reservas para los casos en los que no se cobren las deudas o se incurran en gastos para las cobranzas basándose en el Art. 126 de la Ley 1284/98 del Mercado de Valores.

 C.P. CRISTINA CORREA Contador General Electroban S.A.E.	 C.P. HUGO VILLALBA Sub Gerente Administrativo-Financiero Electroban S.A.E.	 Lic. JAVIER SIMONEZ Socio Titular	 DIEGO VARELA Presidente Electroban S.A.E.	 Ing. JORGE ACHON Director Vicepresidente Electroban S.A.E.
--	---	---	--	---



NOTAS A LOS ESTADOS CONTABLES
CORRESPONDIENTE AL 30 DE JUNIO 2017 Y 2016
(EXPRESADAS EN GUARANÍES)

g. Valuación de Existencias

Las existencias se valúan a su costo de adquisición y/o producción. El criterio de imputación de las unidades al costo es "precio promedio". El valor contable de las existencias no supera el valor probable de realización de las mismas.

Las importaciones en curso incluyen el importe facturado por el proveedor, más los gastos adicionales que se producen hasta que los bienes estén a disposición en el stock.

h. Valuación de los Bienes de Uso

Los bienes de uso están valorizados a su costo de adquisición, más los incrementos resultantes de revalúo hechos por mandato legal (Ley 125/91) y menos la depreciación acumulada. La depreciación es calculada siguiendo el método de línea recta, a tasas reguladas por las leyes tributarias y que se consideran adecuadas para extinguir el valor bruto de los bienes al fin de su vida útil. El costo de las renovaciones y mejoras es incorporado al activo, en tanto que el de mantenimiento y reparaciones es cargado a gastos. El costo, el revalúo y la depreciación acumulada de los bienes vendidos o retirados, son eliminados de la cuenta del activo y la ganancia o pérdida es aplicada a resultado.

i. Cuentas por Pagar y Provisiones.

Las cuentas comerciales, sociales y fiscales, se expresan a su costo amortizado.

j. Capital Social






El Capital Social de la empresa según Acta N° 16 de la Asamblea General Extraordinaria de fecha 24 de Noviembre del dos mil quince en la modificación del Art. 5° del Estatuto Social fija el capital social en la suma de G. 70.000.000.000.- (Guaraníes Setenta mil millones), representado por 140.000 (ciento cuarenta mil) acciones de Gs. 500.000 cada una.-

k. Impuesto a la Renta.

El impuesto a la renta se basa en la utilidad contable antes de este impuesto, ajustada por las partidas que la ley exige para obtener la renta neta imponible, a la que se le aplica la tasa impositiva vigente del 10%, para la determinación del impuesto.

l. Reconocimiento de Ingresos y Gastos

Para el reconocimiento de las ganancias y pérdidas se ha aplicado el principio de lo devengado, excepto los intereses moratorios que, en algunos casos se contabilizan en el momento del cobro.

 C.P. CRISTINA CORREA Contador General Electroban S.A.E.	 C.P. HUGO VILLALBA Sub-Gerente Administrativo-Financiero Electroban S.A.E.	 Lic. JAVIER GIMENEZ Síndico Titular	 DIEGO VARELA Presidente Electroban S.A.E.	 Ing. JORGE ACHON Director Vicepresidente Electroban S.A.E.
--	---	---	--	---



NOTAS A LOS ESTADOS CONTABLES
CORRESPONDIENTE AL 30 DE JUNIO 2017 Y 2016
(EXPRESADAS EN GUARANÍES)

m. Definición de fondos.

Para la preparación del Estado de Flujos de Efectivo se definió como fondos a las disponibilidades.

n. Estimaciones contables.

La preparación de los estados financieros requiere por parte de la Administración de la sociedad la aplicación de estimaciones contables relevantes y la realización de juicios y supuestos en el proceso de aplicación de las políticas contables que afectan a los importes de activos y pasivos registrados, y los activos y pasivos contingentes revelados a la fecha de la emisión de los presentes estados financieros; así como también los ingresos y gastos registrados en el ejercicio. Los resultados reales pueden eventualmente diferir de las estimaciones realizadas.

Estas estimaciones realizadas por la Administración de la sociedad fueron efectuadas en función de la mejor información disponible al 30 de Junio de 2017. Sin embargo, podrían ocurrir eventos que puedan tener lugar en el futuro, y que obliguen a su modificación en los ejercicios siguientes.






El efecto en los estados financieros de las modificaciones que, en su caso, se derivasen de los ajustes a efectuar en ejercicios siguientes, se reconoce en el ejercicio en que la estimación es modificada y en los ejercicios futuros afectados, o sea, se registra en forma prospectiva.

Sin embargo, no es de conocimiento de la Administración hechos que puedan modificar significativamente las condiciones actuales.

NOTA 3: COMPOSICIÓN DE DISPONIBILIDADES

Al 30 de Junio de 2017 la disponibilidad está compuesta de:

CUENTAS	30/06/2017	30/06/2016
Recaudaciones a Depositar	938.861.162	631.197.419
Fondo Fijo	69.254.023	143.289.634
Bancos Cta. Cte.	3.970.795.331	485.368.830
TOTALES	4.978.910.516	1.259.855.884

 C.P. CRISTINA CORREA Contador General Electroban S.A.E.	 C.P. HUGO VILLALBA Sub-Gerente Administrativo-Financiero Electroban S.A.E.	 Lic. JAVIER BIMENEZ Síndico Titular	 DIEGO VARELA Presidente Electroban S.A.E.	 Ing. JORGE ACHÓN Director Vicepresidente Electroban S.A.E.
--	---	---	--	---



NOTAS A LOS ESTADOS CONTABLES
CORRESPONDIENTE AL 30 DE JUNIO 2017 Y 2016
(EXPRESADAS EN GUARANÍES)

NOTA 4: INVERSIONES

Al 30 de Junio de 2017 las Inversiones arrojaron la siguiente composición:

CUENTAS	30/06/2017	30/06/2016
Acciones en Otras Empresas - Compañía Administradora de Riesgos S.A.	2.197.112.000	2.197.112.000
Fondo para Futura Capitalización en Otras Empresas	419.260.229	396.518.000
Acciones en Otras Empresas - Solución Efectiva S.A.	2.000.000.000	
Reservas constituidas en otras Empresas	362.501.746	362.501.746
Dividendos a Cobrar por Acciones Cte.	259.639.712	0
TOTALES	5.238.513.687	2.956.131.746

A - Activo Corriente	259.639.712	0
B - Activo No Corriente	4.978.873.975	2.956.131.746

NOTA 5: CRÉDITOS

Al 30 de Junio de 2017 los Créditos arrojaron la siguiente composición:

CUENTAS	30/06/2017	30/06/2016
Documentos a Cobrar Cte.	127.231.266.983	127.070.962.856
Documentos a Cobrar M/E Cte.	0	18.265.500
Documentos a Cobrar No Cte.	19.692.377.193	32.824.304.049
(-) Previsión 1 M/N	0	(9.567.728.013)
Derechos en Fideicomiso	0	5.201.854.005
Otras cuentas a Cobrar Diversas	127.916.091	54.644.575
Otras cuentas a Cobrar Diversas M/E	0	9.270.938
Deudores por Cartera Cedida Cte.	13.409.305.169	2.642.971.354
Deudores por Cartera Cedida No Cte.	12.930.272.726	154.289.446
TOTALES	173.391.138.162	158.408.834.710

A - Activo Corriente	140.768.488.243	125.430.241.215
B - Activo No Corriente	32.622.649.919	32.978.593.495

Al 30 de Junio de 2017 Electroban S.A.E. realizó venta de Cartera Morosa por Gs 29.359.255.227 (Gs. Veintinueve mil trescientos cincuenta y nueve millones doscientos cincuenta y cinco mil doscientos veintisiete) con condiciones de pago estipuladas en Actas de Directorio.

 C.P. CRISTINA CORREA Contador General Electroban S.A.E.	 C.P. HUGO VILLALBA Sub-Gerente Administrativo-Financiero Electroban S.A.E.	 Lic. JAVIER GIMENEZ Síndico Titular	 DIEGO VARELA Presidente Electroban S.A.E.	 Ing. JORGE ACHON Director Vicepresidente Electroban S.A.E.
---	--	--	---	--



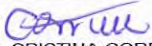



NOTAS A LOS ESTADOS CONTABLES
CORRESPONDIENTE AL 30 DE JUNIO 2017 Y 2016
(EXPRESADAS EN GUARANÍES)

NOTA 6: OTROS CRÉDITOS

Al 30 de Junio de 2017 los Otros Créditos arrojaron la siguiente composición:

CUENTAS	30/06/2017	30/06/2016
Débitos a Regularizar	3.429.823	147.681.345
Anticipos por Servicios de Cobranzas	0	293.048.416
Cheques Diferidos a Depositar M/N	63.804.841	114.482.804
Anticipos al Personal	55.308.200	12.837.350
Anticipos de Aguinaldo al Personal	0	4.416.667
Anticipos a Comisionistas	72.385.246	53.230.000
Garantía de Alquiler	261.934.524	273.494.524
Prestamos al Personal	60.000.000	0
Seguros a Vencer M/N	84.869.456	115.743.861
Tasas y Patentes Pagados por Adelantado	144.810.372	103.236.778
Alquileres Pagados por Adelantado	7.047.616	38.476.187
Gastos de GPS pagados por adelantado	33.894.550	37.575.761
IVA Crédito Fiscal	5.079.091	1.191.385
Anticipo Impto. a la Renta	427.297.607	603.902.178
Retenciones de IVA a Pagar	194.891	728.589
Retenciones de Imp. A la Renta a Favor	5.121.834	12.303.928
Anticipos Varios M/N	89.617.436	89.617.436
Anticipos a Rendir M/N	645.095.795	0
Anticipos a Rendir M/E	174.479.384	132.354.567
Pagos Emitidos	2.316.772.167	10.403.381.506
Impresos y Formularios a Devengar M/N	20.708.334	11.600.000
Anticipo a Proveedores del Exterior	0	841.268.700
Cargos Diferidos M/N	58.218.977	63.112.500
Cartera Adquirida	3.850.499.096	2.145.210.402
TOTALES	8.380.569.240	15.498.894.884

A - Activo Corriente 8.380.569.240 15.498.894.884
B - Activo No Corriente 0 0

 C.P. CRISTINA CORREA Contador General Electroban S.A.E.	 C.P. HUGO VILLALBA Sub-Gerente Administrativo-Financiero Electroban S.A.E.	 Lic. JAVIER S. JIMENEZ Síndico Titular	 DIEGO VARELA Presidente Electroban S.A.E.	 Ing. JORGE ACHON Director Vicepresidente Electroban S.A.E.
--	---	--	--	---



NOTAS A LOS ESTADOS CONTABLES
CORRESPONDIENTE AL 30 DE JUNIO 2017 Y 2016
(EXPRESADAS EN GUARANÍES)

NOTA 7: BIENES DE CAMBIO

Al 30 de Junio de 2017 los Bienes de Cambio arrojaron la siguiente composición:






CUENTAS	30/06/2017	30/06/2016
Mercaderías	15.583.772.421	19.994.510.390
Mercaderías Usadas	286.790.271	621.848.466
Mercaderías en Tránsito	7.454.542	277.738.234
Mercaderías Dañadas – Utilizables	765.554.909	625.489.788
Previsiones p/Obsolescencia Técnica	(45.000.000)	(90.000.000)
TOTALES	16.598.572.143	21.429.586.878

NOTA 8: CARGOS DIFERIDOS

Al 30 de Junio de 2017 los Cargos Diferidos arrojaron la siguiente composición:

CUENTAS	30/06/2017	30/06/2016
Gastos de Organización Sector Microempresas BID	240.249.986	240.249.986
(-) Amortización Acumulada Gtos. de Organiz. BID	(118.140.510)	(66.946.289)
Gastos de Colocación de Bonos y Emisiones	678.462.564	328.673.287
(-) Amortización Acumulada Gastos de Colocación de Bonos	(228.915.367)	(100.981.340)
Gastos de Implementación PAEX (FDC)	609.442.900	348.836.400
(-) Amortización Gastos de Implementación PAEX (FDC)	(287.580.700)	(116.278.800)
Gastos de RRHH a Diferir	544.493.523	300.000.000
Amortización Gastos de RRHH a Diferir	(272.246.766)	(249.999.990)
TOTALES	1.165.765.630	683.553.254

A - Activo Corriente	0	0
B - Activo No Corriente	1.165.765.630	683.553.254

 C.P. CRISTINA CORREA Contador General Electroban S.A.E.	 C.P. HUGO VILLALBA Sub-Serente Administrativo-Financiero Electroban S.A.E.	 Lic. JAVIER GIMENEZ Sindicado Titular	 DIEGO VARELA Presidente Electroban S.A.E.	 Ing. JORGE ACHON Director Vicepresidente Electroban S.A.E.
--	---	---	--	---



NOTAS A LOS ESTADOS CONTABLES
CORRESPONDIENTE AL 30 DE JUNIO 2017 Y 2016
(EXPRESADAS EN GUARANÍES)

NOTA 9: DEUDAS COMERCIALES

Al 30 de Junio de 2017 las Deudas Comerciales arrojaron la siguiente composición:

CUENTAS	30/06/2017	30/06/2016
Proveedores Comerciales M/N Cte.	8.351.639.540	7.188.183.675
Descuentos a Proveedores a Rendir	4.853.410	17.321.410
Cheques Diferidos Banco Continental M/N	0	0
Cheques Diferidos Bco. Regional	11.995.157.868	16.583.445.782
Cheques Diferidos Bco. GNB	0	1.407.814.245
Proveedores Comerciales M/E Cte.	20.088.741	5.458.588
Cheques Diferidos Banco Continental M/E	0	0
Cheques Diferidos Bco. Regional - (M/E)	6.893.992	174.492.876
Proveedores del Exterior Cte.M/E	484.874.132	387.266.345
TOTALES	20.863.507.683	25.763.982.921

A - En Moneda Nacional	20.351.650.818	25.196.765.112
B - En Moneda Extranjera	511.856.865	567.217.809

NOTA 10: DEUDAS POR BIENES Y SERVICIOS

Al 30 de Junio de 2017 las Deudas Por Bienes y Servicios arrojaron la siguiente composición:

CUENTAS	30/06/2017	30/06/2016
Proveedores de Bienes y Servicios M/N Cte.	2.017.605.491	6.179.362.459
Proveedores Varios - Bienes y Servicios	1.581.190	61.529.977
Comisiones por Servicios Cootrafe a pagar	82.505.166	134.487.204
Proveedores de Bienes y Servicios M/E Cte.	288.089.388	628.513.074
(-) Fondos a Reponer	255.688.216	84.737.308
Proveedores de Bienes y Servicios M/E No Cte.	182.662.234	325.463.069
Anticipo de Clientes	976.085	17.216.852
Proveedores del Exterior - Bienes y Servicios	0	27.989.600
TOTALES	2.829.107.770	7.459.299.543

A - Activo Corriente	2.646.445.536	7.133.836.474
B - Activo No Corriente	182.662.234	325.463.069

 C.P. CRISTINA CORREA Contador General Electroban S.A.E.	 C.P. HUGO VILLALBA Sub-Gerente Administrativo-Financiero Electroban S.A.E.	 LIC. JAVIER GOMEZ Síndico Titular	 DIEGO VARELA Presidente Electroban S.A.E.	 Ing. JORGE ACHÓN Director Vicepresidente Electroban S.A.E.
---	--	--	---	--



NOTAS A LOS ESTADOS CONTABLES
CORRESPONDIENTE AL 30 DE JUNIO 2017 Y 2016
(EXPRESADAS EN GUARANÍES)

NOTA 11: DEUDAS FINANCIERAS

Al 30 de Junio de 2017 las Deudas Financieras arrojaron la siguiente composición:

CUENTAS	30/06/2017	30/06/2016
Documentos a Pagar a Bcos. M/N Cte.	51.476.183.978	50.910.935.074
Intereses a Pagar a Bancos M/N Cte.	5.619.664.059	5.528.919.548
Intereses a Vencer M/N Cte.	(5.644.643.635)	(5.473.984.241)
Documentos a Pagar a Bcos. M/E Cte.	7.416.273.502	7.464.826.236
Intereses a Pagar a Bancos M/E Cte.	1.226.806.038	1.782.606.291
(-) Intereses a Vencer - BID M/E - CP	(1.588.059.552)	(1.598.456.233)
Banco Regional CDA ME Cte.	(2.470.148.640)	(2.479.997.520)
Intereses a Cobrar por CDA Bco. Regional ME Cte.	(661.188.436)	(472.447.440)
Intereses a Devengar por CDA ME Cte. Bco Regional	378.915.546	553.145.400
Banco Continental CDA ME C/P	(1.852.611.481)	(3.719.996.280)
Intereses a Cobrar por CDA ME C/P	(524.526.708)	(1.141.645.624)
(-) Intereses a Devengar por CDA ME C/P	529.670.377	782.193.240
Bco. Familiar CDA ME C/P	(1.235.074.320)	(1.239.998.760)
Intereses a Cobrar CDA Bco. Familiar ME C/P	(313.713.112)	(231.034.711)
(-) Intereses a Dev. por CDA ME C/P Familiar	176.556.403	260.731.080
Documentos a Pagar a Bcos. M/N No Cte.	21.350.565.264	31.675.674.709
Intereses a Pagar a Bancos M/N No Cte.	3.125.160.966	5.396.667.689
Intereses a Vencer M/N No Cte.	(3.163.903.390)	(5.185.321.488)
Documentos a Pagar a Bcos. M/E No Cte.	11.136.923.692	18.666.264.072
Intereses a Pagar a Bancos M/E No Cte.	822.526.974	2.060.595.751
Intereses a Vencer M/E No Cte.	(2.195.189.386)	(3.808.017.048)
Banco Continental C.D.A. M/E L/P	(7.410.445.923)	(9.299.990.700)
Intereses a Cobrar por C.D.A. M/E L/P	(393.661.584)	(921.848.197)
(-) Intereses a Devengar por C.D.A. M/E L/P	326.849.902	859.933.800
Bco. Familiar C.D.A. M/E L/P	(1.852.611.481)	(3.099.996.900)
Intereses a Cobrar por C.D.A. M/E L/P Familiar	(627.312.012)	(944.777.142)
(-) Intereses a Dev. C.D.A. Bco. Familiar M/E L/P	108.949.838	286.644.600
Banco Regional C.D.A. M/E L/P	(3.705.234.078)	(6.200.004.960)
Intereses a Cobrar C.D.A. M/E L/P Regional	(1.355.357.094)	(2.024.585.820)
(-) Intereses a Dev. C.D.A. M/E L/P Regional	235.697.746	617.064.300
Bonos a Pagar M/N	0	4.000.000.000
Intereses por Bonos a Pagar M/N Cte.	5.200.712.332	2.931.945.209
Intereses a Vencer por Bonos M/N Cte.	(5.214.999.936)	(2.862.342.477)
Bonos a Pagar M/N No Cte.	40.000.000.000	20.000.000.000
Intereses por Bonos a Pagar M/N No Cte.	12.954.095.903	6.092.945.213
Intereses a Vencer por Bonos M/N No Cte.	(12.287.185.202)	(5.759.589.048)
Banco Continental Cta. Cte. Sobregiro	0	1.025.261.722
Banco Regional Cta. Cte. Sobregiro	0	554.721.756
TOTALES	109.589.686.550	104.987.041.101

A - Deudas Financieras Cte.

52.519.816.415 56.575.382.270

B - Deudas Financieras No Cte.

57.069.870.135 48.411.658.831

 C.P. CRISTINA CORREA Contador General Electroban S.A.E.	 C.P. HUGO VILLALBA Sub-Gerente Administrativo-Financiero Electroban S.A.E.	 Lic. JAVIER GIMENEZ Síndico Titular	 DIEGO VARELA Presidente Electroban S.A.E.	 Ing. JORGE ACHON Director Vicepresidente Electroban S.A.E.
---	--	--	---	--



NOTAS A LOS ESTADOS CONTABLES
CORRESPONDIENTE AL 30 DE JUNIO 2017 Y 2016
(EXPRESADAS EN GUARANÍES)

NOTA 12: DEUDAS FISCALES

Al 30 de Junio de 2017 las Deudas Fiscales arrojaron la siguiente composición:

CUENTAS	30/06/2017	30/06/2016
Retenciones a Pagar	2.463.281	0
Dirección Gral. Recaudaciones	342.985.512	592.674.272
IVA a Pagar	464.406.913	574.872.314
TOTALES	809.855.706	1.167.546.586

NOTA 13: DEUDAS SOCIALES






Al 30 de Junio de 2017 las Deudas Sociales arrojaron la siguiente composición:

CUENTAS	30/06/2017	30/06/2016
Sueldos a Pagar	62.014.337	8.030.342
Comisiones a Pagar	743.557.947	647.205.082
Bonificaciones a Pagar	471.782.234	0
Gratificaciones a Pagar	79.706.444	0
Aguinaldo a Pagar	541.004.231	1.312.629.995
I.P.S. a Pagar	313.029.055	249.778.824
Indemnizaciones y Preavisos a Pagar	122.158.209	344.991.665
Descuentos a Funcionarios por Compras y Préstamos	156.016.796	240.267.558
TOTALES	2.489.269.253	2.802.903.466

NOTA 14: OTROS PASIVOS

Al 30 de Junio de 2017 los Otros Pasivos arrojaron la siguiente composición:

CUENTAS	30/06/2017	30/06/2016
Cheques emitidos	7.336.335.341	1.692.547.774
Cobranzas de Terceros	0	769.214.304
Cobranzas de Terceros BNF	0	15.210.000
Fondos en Custodia	728.989.803	0
TOTALES	8.065.325.144	2.476.972.078

 C.P. CRISTINA CORREA Contador General Electroban S.A.E.	 C.P. HUGO VILLALBA Sub-Gerente Administrativo-Financiero Electroban S.A.E.	 Lic. JAVIER GIMENEZ Síndico Titular	 DIEGO VARELA Presidente Electroban S.A.E.	 Ing. JORGE ACHON Director Vicepresidente Electroban S.A.E.
--	---	---	--	---



NOTAS A LOS ESTADOS CONTABLES
CORRESPONDIENTE AL 30 DE JUNIO 2017 Y 2016
(EXPRESADAS EN GUARANÍES)

NOTA 15: CODEUDORIA BANCARIA


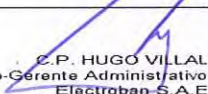



Electroban S.A.E. apoya a la empresa CREDIPLUS S.A. otorgando a favor de esta algunos y acotados avales bancarios que al 30 de Junio de 2017 asciende a la suma de Gs. 2.710.000.000 (Guaraníes Dos mil Setecientos Diez millones) en el Banco GNB, con el objeto de desarrollar complementación y bases de clientes comunes con énfasis en el apoyo a microempresarios. A través de esta alianza estratégica entre ambas empresas Electroban S.A.E. obtendrá un alto beneficio por sinergia con clientes comunes sin generar un costo adicional a Electroban S.A.E.

NOTA 16: COBERTURA CAMBIARIA

La administración de la Sociedad ha adoptado como medida preventiva tendiente a reducir o anular el riesgo cambiario la realización de operaciones a través de instrumentos financieros, dado que las operaciones fueron concebidas y gestionadas para que tengan efecto compensatorio de los riesgos cambiarios, reconociendo directamente en el Patrimonio Neto el resultado de la Cobertura de riesgo de cambio que afectaran a los flujos de efectivo futuros.

En este sentido, se observa las coberturas realizadas en el Sistema Financiero Bancario a través de los Certificados de Depósito de Ahorro por U\$S 6.000.000.- (Dólares Americanos Seis millones) a 6 (seis) años de plazo específicamente para el desembolso del préstamo del Banco Interamericano de Desarrollo PR-L1073.

El saldo al 30 de Junio de 2017 que se expone en el Patrimonio Neto es de Gs 459.207.083.-

 C.P. CRISTINA CORREA Contador General Electroban S.A.E.	 C.P. HUGO VILLALBA Sub-Gerente Administrativo-Financiero Electroban S.A.E.	 Lic. JAVIER GIMENEZ Síndico Titular	 DIEGO VARELA Presidente Electroban S.A.E.	 Ing. JORGE ACHON Director Vicepresidente Electroban S.A.E.
--	---	---	---	---



NOTAS A LOS ESTADOS CONTABLES
CORRESPONDIENTE AL 30 DE JUNIO 2017 Y 2016
(EXPRESADAS EN GUARANÍES)

NOTA 17: SITUACIÓN DE LA CARTERA DE CRÉDITOS

Al 30/06/2017 la sociedad fija como criterio, constituir provisiones para malos créditos hasta el 5% de la cartera vigente.

Adicionalmente se constituyen reservas facultativas en el patrimonio neto por criterios prudenciales, con mora mayor a 61 días que al 30/06/2017 asciende a Gs. 12.307.303.631.-

Situación	Monto (En G.)	
A. Cartera no Vencida	149.266.893.671	
B. Cartera Vencida	Previsiones	
	(En G.)	(En %)
B.1. Normal	-	0%
B.2. En Gestión de Cobro	24.124.244.491	51,0%
B.2. En Gestión de Cobro Judicial	-	0%
TOTAL DE LA CARTERA	173.391.138.162	51,0%

Observaciones	
Criterios de Clasificación utilizados	
Normal	de 30 a 60 día de atraso
En Gestión de Cobro	de 61 a + 270 días de atraso
En Gestión de Cobro Judicial	N/A

NOTA 18: HECHOS POSTERIORES AL CIERRE

No existen otros hechos relevantes que deban informarse que tengan un impacto significativo sobre los Estados Financieros.

 C.P. CRISTINA CORREA Contador General Electroban S.A.E.	 C.P. HUGO VILLALBA Sub-Gerente Administrativo-Financiero Electroban S.A.E.	 Lic. JAVIER GIMENEZ Síndico Titular	 DIEGO VARELA Presidente Electroban S.A.E.	 Ing. JORGE ACHÓN Director Vicepresidente Electroban S.A.E.
---	--	--	---	--



BALANCE GENERAL
AL 30 DE JUNIO DE 2017 y 30 DE JUNIO DE 2016
 (Expresado en Guaraníes)

BIENES DE USO

ANEXO A

CUENTAS	VALORES DE ORIGEN					AMORTIZACIONES				NETO RESULTANTE
	INICIO DEL PERIODO	ALTAS DEL PERIODO	BAJAS DEL PERIODO	REVALUO DEL PERIODO	AL CIERRE DEL PERIODO	ACUMULADAS INICIO PERIOD.	ALTAS DEL PERIODO	BAJAS DEL PERIODO	ACUMULADAS al 30/06/2017	
MUEBLES Y UTILES	2.040.556.864	24.041.942	0	0	2.064.598.806	806.686.673	101.186.394	0	907.873.067	1.156.725.739
EQUIPOS DE OFICINA RODADOS	206.660.327	0	0	0	206.660.327	156.766.383	18.256.003	0	175.022.386	31.637.941
INMUEBLES E INSTALACIONES	6.671.717.430	108.651.095	1.369.238.328	0	5.411.130.197	4.194.158.228	455.326.650	1.349.220.555	3.300.264.323	2.110.865.874
EQUIPOS DE INFORMATICA	894.915.404	6.555.000	0	0	901.470.404	438.532.274	60.895.802	0	499.428.076	402.042.328
CARTELES Y LETREROS	4.114.848.001	146.879.270	0	0	4.261.727.271	2.659.490.098	344.088.736	0	3.003.578.834	1.258.148.437
MEJORAS PROPIEDAD DE TERCEROS	1.136.795.904	0	0	0	1.136.795.904	839.082.432	104.415.502	0	943.497.934	193.297.970
LIBROS CONTABLES	1.880.254.804	105.003.291	0	0	1.985.258.095	1.112.009.245	146.830.913	0	1.258.840.158	726.417.937
SOFTWARE EN PROCESO	145.691.361	0	0	0	145.691.361	109.235.707	0	0	109.235.707	36.455.654
TOTALES EJERC. ACTUAL	46.188.629	18.473.693	38.195.522	0	26.466.800	0	0	0	0	26.466.800
TOTALES EJERC. ACTUAL	17.137.628.724	409.604.291	1.407.433.850	0	16.139.799.165	10.315.961.040	1.231.000.000	1.349.220.555	10.197.740.485	5.942.058.680
TOTALES al 30/06/2016	14.095.955.786	852.013.752	0	0	14.947.969.538	8.184.554.924	1.196.000.000	0	9.380.554.924	5.567.414.614

 C.P. CRISTINA CORREA Contador General Electroban S.A.E.	 C.P. HUGO VILLALBA Sub-Gerente Administrativo-Financiero Electroban S.A.E.	 Lic. JAVIER JIMENEZ Síndico Titular	 DIEGO VARELA Presidente Electroban S.A.E.	 Ing. JORGE ACHON Director Vicepresidente Electroban S.A.E.
--	---	---	--	---








BALANCE GENERAL AL 30 DE JUNIO DE 2017 Y 2016

ACTIVOS INTANGIBLES
(Expresado en Guaraníes)

ANEXO B

CUENTAS	VALORES DE ORIGEN			AL CIERRE DEL PERIODO	AMORTIZACIONES			NETO RESULTANTE	
	AL INICIO DEL PERIODO	AUMENTOS	DISMINUCION		ACUMULADOS AL INICIO DEL PERIODO	ALTAS DEL PERIODO	BAJAS		ACUMULADOS AL 30/06/2016
1- Registro de Marca	4.000.000	0	0	4.000.000	4.000.000	0	0	4.000.000	0
2- Llave de Negocio	3.409.091	0	-	3.409.091	2.272.728	0	0	2.272.728	1.136.363
TOTALES EJERCICIO ACTUAL	7.409.091	0	-	7.409.091	6.272.728	0	0	6.272.728	1.136.363
TOTALES EJERCICIO ANTERIOR	7.409.091	0	-	7.409.091	5.136.364	0	0	5.136.364	2.272.727






 C.P. CRISTINA CORREA Contador General Electroban S.A.E.	 C.P. HUGO VILLALBA Sub-Gerente Administrativo-Financiero Electroban S.A.E.	 Lic. JAVIER GIMENEZ Síndico Titular	 DIEGO VARELA Presidente Electroban S.A.E.	 Ing. JORGE ACHÓN Director Vicepresidente Electroban S.A.E.
---	---	---	--	---



**BALANCE GENERAL
AL 30 DE JUNIO DE 2017
INVERSIONES, ACCIONES, DEBENTURES Y OTROS TITULOS EMITIDOS EN SERIE
PARTICIPACION EN OTRAS SOCIEDADES
(En guaraníes)**

ANEXO C

DENOMINACION Y CARACTERISTICA DE LOS VALORES EMISOR	CLASE	VALOR NOMINAL UNITARIO	CANT.	VALOR NOMINAL TOTAL	VALOR PATRIMONIAL PROPORC.	VALOR DE LIBROS	VALOR DE COTIZACION	INFORMACION SOBRE EL EMISOR					
								% DE PARTICIPAC.	ACTIVIDAD PRINCIPAL	CAPITAL	S/ULTIMO BALANCE		
											RTADO.	PAT. NETO	
INVERSIONES TEMPORARIAS (DETALLAR)													
TOTAL EJERCICIO ACTUAL													
TOTAL EJERCICIO ANTERIOR													
CARSA	PREF.	1.000	604.220	604.220.000		604.220.000	604.220.000	1%	COBRANZAS	70.571.035.000	7.551.206.281	81.450.959.805	
CARSA	ORD	1.000	1.592.892	1.592.892.000		1.592.892.000	1.592.892.000	2%	COBRANZAS	70.571.035.000	7.551.206.281	81.450.959.805	
SOLUCIÓN EFECTIVA S.A.	ORD	500.000	4.000	2.000.000.000		2.000.000.000	2.000.000.000	35%	COBRANZAS	5.644.500.000	1.770.639.990	9.036.819.700	
TOTAL EJERCICIO ACTUAL				4.197.112.000	0	4.197.112.000	4.197.112.000						
TOTAL EJERCICIO ANTERIOR				2.197.112.000		2.197.112.000	2.197.112.000						






 C.P. CRISTINA CORREA Contador General Electroban S.A.E.	 C.P. HUGO VILLALBA Sub-Gerente Administrativo-Financiero Electroban S.A.E.	 Lic. JAVIER GIMENEZ Síndico Titular	 DIEGO VARELA Presidente Electroban S.A.E.	 Ing. JORGE ACHON Director Vicepresidente Electroban S.A.E.
---	--	--	---	--



BALANCE GENERAL
AL 30 DE JUNIO DE 2017 y AL 30 DE JUNIO DE 2016
OTRAS INVERSIONES
(Expresado en Guaraníes)

ANEXO D

CUENTAS	VALOR DE COSTO	AMORTIZAC.	VALOR DE COTIZACION	VALOR REGISTRADO AÑO ACTUAL	VALOR REGISTRADO AÑO ANTERIOR
INVERSIONES CORRIENTES	0		259.639.712	259.639.712	0
Dividendos a Cobrar por Acciones - Compañía Administradora	259.639.712		259.639.712	259.639.712	0
INVERSIONES NO CORRIENTES			4.978.873.975	4.978.873.975	2.956.131.746
Reservas constituidas en otras empresas Acta N° 25/2015	362.501.746		362.501.746	362.501.746	362.501.746
Fondo para Futura Capitalización en Otras Empresas	419.260.229		419.260.229	419.260.229	396.518.000
Acciones en Otras Empresas - Compañía Administradora de Riesgos	2.197.112.000		2.197.112.000	2.197.112.000	2.197.112.000
Acciones en Otras Empresas - Solución Efectiva S.A	2.000.000.000		2.000.000.000	2.000.000.000	0
TOTALES EJERCICIO	0	0	5.238.513.687	5.238.513.687	2.956.131.746






 C.P. CRISTINA CORREA Contador General Electroban S.A.E.	 C.P. HUGO VILLALBA Sub-Gerente Administrativo-Financiero Electroban S.A.E.	 Lic. JAVIER JIMENEZ Síndico Titular	 DIEGO VARELA Presidente Electroban S.A.E.	 Ing. JORGE ACHON Director Vicepresidente Electroban S.A.E.
---	--	---	---	--



BALANCE GENERAL
AL 30 DE JUNIO DE 2017 Y 30 DE JUNIO DE 2016
PREVISIONES
 (Expresado en guaraníes)

ANEXO E

RUBROS	SALDOS AL INICIO DEL EJERCICIO	AUMENTOS (*)	BAJAS (*)	SALDOS CIERRE AL 30/06/2017	SALDOS CIERRE AL 30/06/2016
DEDUCIDAS DEL ACTIVO (*)					
Previsiones (Nota 5)	0	29.463.465.214	29.463.465.214	0	9.567.728.013
TOTAL	0	29.463.465.214	29.463.465.214	0	9.567.728.013

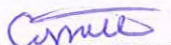




 C.P. CRISTINA CORREA Contador General Electroban S.A.E.	 C.P. HUGO VILLALBA Sub Gerente Administrativo-Financiero Electroban S.A.E.	 Lic. JAVIER GIMENEZ Síndico Tráala	 DIEGO VARELA Presidente Electroban S.A.E.	 Ing. JORGE ACHÓN Director Vicepresidente Electroban S.A.E.
--	---	---	--	---



BALANCE GENERAL
AL 30 DE JUNIO DE 2017 y 30 DE JUNIO DE 2016
COSTO DE MERCADERIAS VENDIDAS Y SERVICIOS PRESTADOS
 (Expresado en Guaraníes)

ANEXO F

DETALLE	EJERCICIO 30/06/2017	EJERCICIO 30/06/2016
I. COSTO DE MERCADERIAS VENDIDAS	34.167.811.292	35.921.846.622
Existencias al Comienzo del Período Mercaderías de reventa	20.722.584.741	27.169.409.906
Compras y Costos de Producción del Ejercicio a) Compras	30.043.798.694	30.182.023.594
Existencia al cierre del ejercicio Mercaderías de reventa	16.598.572.143	21.429.586.878
II. COSTO DE SERVICIOS PRESTADOS	0	
COSTO DE MERCADERIAS VENDIDAS Y SERVICIOS PRESTADOS	34.167.811.292	35.921.846.622

 C.P. CRISTINA CORREA Contador General Electroban S.A.E.	 C.P. HUGO VILLALBA Sub-Gerente Administrativo-Financiero Electroban S.A.E.	 Lic. JAVIER MARTINEZ Síndico Titular	 DIEGO VARELA Presidente Electroban S.A.E.	 Ing. JORGE ACHÓN Director Vicepresidente Electroban S.A.E.
---	--	---	--	--



BALANCE GENERAL
AL 30 DE JUNIO DE 2017 Y 2016
ACTIVOS Y PASIVOS EN MONEDA EXTRANJERA
 (Expresado en Dólares y Guaraníes)

ANEXO G

DETALLE	MON.EXTRANJERA		CAMBIO VIGENTE	MONEDA LOCAL	
	CLASE	MONTO		30/06/2017	30/06/2016
ACTIVO		479.322,85		2.663.343.854	1.096.913.205
ACTIVO CORRIENTE					
DISPONIBILIDADES (Nota 3)		464.699,56		2.582.069.948	114.019.000
Bancos Cta. Cte. M/E	U\$S	643.406,56	5.558	3.575.950.715	114.019.000
Fondos en Administración U\$S	U\$S	(178.707,00)	5.562	(993.880.768)	0
INVERSIONES (Nota 4)		0,00		0,00	0,00
CREDITOS (Nota 5 y 6)		14.623,29	5.558	81.273.906	973.623.267
Anticipos a proveedores del exterior M/E	U\$S	0,00	5.558	0	841.268.700
Anticipos a Rendir M/E	U\$S	14.623,29	5.558	81.273.906	132.354.567
OTROS CREDITOS (Nota 6)		0,00		0	9.270.938
Otras Cuentas por Cobrar Diversas M/E	U\$S	0,00	5.558	0	9.270.938
Prestamo a Directores M/E	U\$S	0,00		0	0
Total del Activo Corriente		479.322,85		2.663.343.854	1.096.913.205
ACTIVO NO CORRIENTE					
Total del Activo No Corriente		0,00		0	0
PASIVO		(513.707,41)	5.558,00	(2.843.356.311,50)	(2.327.598.612)
PASIVO CORRIENTE					
Deudas Comerciales (Nota 9)		92.035,59	5.562	511.856.854	567.217.810
Proveedores Comerciales M/E	U\$S	3.612,10	5.562	20.088.730	5.458.589
Cheques Diferidos Banco Regional M/E	U\$S	1.239,59	5.562	6.893.992	174.492.876
Proveedores del Exterior M/E	U\$S	87.183,90	5.562	484.874.132	387.266.345
Deudas de Bienes y Servicios (Nota 10)		51.800,57	5.562	288.089.388	628.513.074
Proveedores de Bienes y Servicios M/E	U\$S	51.800,57	5.562	288.089.388	628.513.074
Deudas Financieras (Nota 11)		194.004,16		1.082.899.617	(40.074.321)
Prestamos Bancarios US\$ BID - Cte.	U\$S	1.333.499,99	5.562	7.416.273.502	7.464.826.236
Intereses Pagar s/ Prestamos US\$ BID - Cte.	U\$S	220.588,66	5.562	1.226.806.038	1.782.606.291
(-) Intereses a vencer s/ Prestamos US\$ BID -Cte.	U\$S	(285.544,67)	5.562	(1.588.059.552)	(1.598.456.233)
Banco Regional CDA M/E Cte.	U\$S	(444.444,00)	5.558	(2.470.148.640)	(2.479.997.520)
Banco Continental CDA M/E Cte.	U\$S	(333.333,00)	5.558	(1.852.611.481)	(3.719.996.280)
Banco Familiar CDA M/E Cte.	U\$S	(222.222,00)	5.558	(1.235.074.320)	(1.239.998.760)
Intereses a Cobrar C.D.A. Bco. Regional M/E	U\$S	(118.965,00)	5.558	(661.188.436)	(472.447.440)
Intereses a Cobrar CDA M/E Cte. Bco. Continental	U\$S	(94.376,00)	5.558	(524.526.708)	(1.141.645.624)
Intereses a Cobrar CDA M/E Bco. Familiar	U\$S	(56.445,15)	5.558	(313.713.112)	(231.034.711)
(-) Intereses a Devengar por CDA M/E C/P Bco. Familiar	U\$S	31.767,09	5.558	176.556.403	260.731.080
(-) Intereses a Devengar por CDA M/E C/P Bco.Regional	U\$S	68.176,76	5.558	378.915.546	553.145.400
(-) Intereses a Devengar por CDA M/E Cte. Bco.Continental	U\$S	95.301,48	5.558	529.670.377	782.193.240
Total del Pasivo Corriente		337.840,32		1.882.845.860	1.155.656.563
Deudas de Bienes y Servicios (Nota 10)		32.844,00	5.562	182.662.234	325.463.069
Proveedores de Bienes y Servicios M/E	U\$S	32.844,00	5.562	182.662.234	325.463.069
Deudas Financieras (Nota 11)		(884.392)		(4.908.864.406)	(3.808.718.244)
Prestamos Bancarios US\$ BID - Cte.	U\$S	2.002.500,00	5.562	11.136.923.692	18.666.264.072
Intereses Pagar s/ Prestamos US\$ BID - Cte.	U\$S	147.896,34	5.562	822.526.974	2.060.595.751
(-) Intereses a vencer s/ Prestamos US\$ BID -Cte.	U\$S	(394.711,04)	5.562	(2.195.189.386)	(3.808.017.048)
Bancos Continental CDA. M/E No Cte.	U\$S	(1.333.332,00)	5.558	(7.410.445.923)	(9.299.990.700)
Intereses por Cobrar CDA M/E No Cte.	U\$S	(70.829,96)	5.558	(393.661.584)	(921.848.197)
Intereses a Devengar por CDA. M/E No Cte.	U\$S	58.808,80	5.558	326.849.902	859.933.800
Banco Familiar CDA. M/E No Cte.	U\$S	(333.333,00)	5.558	(1.852.611.481)	(3.099.996.900)
Intereses por Cobrar CDA M/E No Cte. Familiar	U\$S	(112.869,75)	5.558	(627.312.012)	(944.777.142)
(-)Intereses a Devengar por CDA. M/E No Cte. Familiar	U\$S	19.602,73	5.558	108.948.838	286.644.600
Bancos Regional CDA. M/E No Cte.	U\$S	(666.668,00)	5.558	(3.705.234.078)	(6.200.004.960)
Intereses por Cobrar CDA M/E No Cte. Regional	U\$S	(243.864,00)	5.558	(1.355.357.094)	(2.024.585.820)
(-)Intereses a Devengar por CDA. M/E No Cte. Regional	U\$S	12.408,16	5.558	235.697.746	617.064.300
Total del Pasivo No Corriente		(851.548)		(4.726.202.171)	(3.483.255.175)

 C.P. CRISTINA CORREA Contador General Electroban S.A.E.	 C.P. HUGO VILLALBA Sub-Gerente Administrativo-Financiero Electroban S.A.E.	 Lic. JAVIER GONZALEZ Sindico Titular	 DIEGO VAARELA Presidente Electroban S.A.E.
 Ing. JORGE ACHON Director Vicepresidente Electroban S.A.E.			

**BALANCE GENERAL INTERMEDIO
AL 30 DE JUNIO 2017 Y 30 DE JUNIO 2016
INFORMACION REQUERIDA SOBRE COSTOS Y GASTOS
(Expresado en Guaraníes)**

ANEXO H



RUBROS	COSTOS DE			GASTOS DE			TOTAL	
	BIENES DE CAMBIO	BIENES DE USO	OTROS ACTIVOS	ADMINISTRACIÓN	COMERCIALIZACIÓN	OTROS GASTOS	30/06/2017	30/06/2016
Remuneraciones de Administradores, Directores, Síndicos y Consejo de Vigilancia.				702.412.856	416.382.099	0	1.118.794.955	710.887.047
Honorarios y Remuneraciones por Servicios				675.946.278	9.114.671.335	0	9.790.617.613	11.447.724.200
Beneficios al Personal				196.059.430	71.314.445	0	267.373.875	363.353.810
Sueldos y Jornales				2.451.448.412	4.113.652.483	0	6.565.100.895	6.962.263.020
Contribuciones Sociales				386.384.734	653.708.171	0	1.040.092.905	1.015.975.010
Gastos de Publicidad y Propaganda				0	46.330.531	0	46.330.531	211.879.859
Intereses, Multas y Recargos Impositivos				2.933.910	7.806.237	0	10.740.147	19.339.770
Impuestos, Tasas y Contribuciones Impuesto a la Renta				194.488.037	0	343.334.912	537.822.949	788.424.006
Intereses a Bancos e Instituciones Financieras				0	0	7.143.962.369	7.143.962.369	5.398.979.039
Amortización de Bienes de Uso				0	0	1.231.000.000	1.231.000.000	1.196.000.000
Previsiones				0	0	30.201.062.557	30.201.062.557	9.657.728.013
Otros Gastos				4.755.928.569	2.248.952.200	1.407.275.988	8.412.156.757	10.353.973.392
TOTALES EJERCICIO ACTUAL	0	0	0	9.365.602.226	16.672.817.501	40.326.635.826	66.365.055.553	
TOTALES EJERCICIO ANTERIOR	0	0	0	10.566.844.869	19.369.392.420	18.190.289.877	0	48.126.527.166

Cristina Correa
C.P. CRISTINA CORREA
Contador General
Electroban S.A.E.

Hugo Villalba
C.P. HUGO VILLALBA
Sub-Gerente Administrativo-Financiero
Electroban S.A.E.

Javier Gimenez
Lic. JAVIER GIMENEZ
Síndico Titular

Diego Varela
DIEGO VARELA
Presidente
Electroban S.A.E.






Jorge Achón
Ing. JORGE ACHÓN
Director Vicepresidente
Electroban S.A.E.



BALANCE GENERAL
AL 30 DE JUNIO DE 2017 y AL 30 DE JUNIO DE 2016
DATOS ESTADISTICOS
(Expresado en Guaraníes)

ANEXO I

INDICADORES ACTIVOS	ACUMULADO AL FIN DEL PERIODO	
	EJERCICIO ACTUAL	EJERCICIO ANTERIOR
Volumen de Ventas (En unidades)	76.782	74.508
Volumen de Ventas (En guaraníes)	73.017.882.141	80.318.492.163
Cantidad de Empleados y Obreros	826	1.222
Cantidad de Sucursales	38	42

 C.P. CRISTINA CORREA Contador General Electroban S.A.E.	 C.P. HUGO VILLALBA Sub-Gerente Administrativo-Financiero Electroban S.A.E.	 Lic. JAVIER GIMENEZ Sindico Titular	 DIEGO VARELA Presidente Electroban S.A.E.	 Ing. JORGE ACHON Director Vicepresidente Electroban S.A.E.
--	---	---	--	---








BALANCE GENERAL
AL 30 DE JUNIO DE 2017 y AL 30 DE JUNIO 2016

INDICES ECONOMICOS - FINANCIEROS

ANEXO J

INDICES	30/06/2017	30/06/2016
LIQUIDEZ (1)	1,96	1,71
ENDEUDAMIENTO (2)	2,04	2,37
RENTABILIDAD (3)	N/A	N/A
(1) $\frac{\text{Activo Corriente}}{\text{Pasivo Corriente}}$	(2) $\frac{\text{Total del Pasivo}}{\text{Patrimonio Neto}}$	(3) $\frac{\text{Resultado antes del Impuesto. a la Renta}}{\text{Patrimonio Neto}}$ Excluido el Resultado del Periodo

 C.P. CRISTINA CORREA Contador General Electroban S.A.E.	 C.P. HUGO VILLALBA Sub-Gerente Administrativo-Financiero Electroban S.A.E.	 Lic. JAVIER BLUMENT Síndico Titular	 DIEGO VARELA Presidente Electroban S.A.E.	 Ing. JORGE ACHÓN Director Vicepresidente Electroban S.A.E.
--	---	---	---	---

Acta de Directorio N° 453

En la ciudad de Fernando de la Mora, República del Paraguay, a los 10 días del mes de Agosto del 2017, siendo las 10:00 (diez horas), en su local sito en Ruta Mcal. Estigarríbia N° 1114, se reúne el Directorio de ELECTROBAN S.A., compuesto por los Señores Directores: Diego Varela, Jorge Achón, y José Rivarola, a fin de tratar el siguiente orden del día:

* Presentación del Balance General, Cuadro de Resultados y Anexos por el periodo comprendido entre el 01 de enero de 2017 al 30 de Junio de 2017.

Se presenta el Balance General, el Cuadro de Resultados y los Anexos por el periodo comprendido entre el 01 de enero de 2017 al 30 de Junio del 2017, el mismo es analizado y debatido por el Directorio, quien finalmente lo aprueba.

Sin otro comentario sobre el tema tratado se da por terminada la sesión siendo las 11:00 del mismo día y lugar.

