



BALANCE GENERAL AL 30 DE SETIEMBRE DE 2017
Comparativo con cifras del mismo periodo anterior
 (Expresado en Guaraníes)

ACTIVO	30/09/2017	30/09/2016	PASIVO	30/09/2017	30/09/2016
ACTIVO CORRIENTE			PASIVO CORRIENTE		
Disponibilidades (Nota 3)	9.939.582.496	1.905.603.335	Deudas Comerciales (Nota 9)	24.731.422.259	24.773.432.433
Inversiones (Nota 4)	259.639.712	0	Deudas por Bienes y Servicios (Nota 10)	1.528.840.862	2.981.272.711
Créditos (Nota 5)	138.920.929.174	140.010.833.889	Deudas Financieras (Nota 11)	49.400.045.902	54.947.100.695
Otros Créditos (Nota 6)	6.587.409.679	14.099.929.033	Deudas Fiscales (Nota 12)	546.484.301	1.054.998.738
Bienes de Cambio (Nota 7)	16.878.340.941	18.735.594.588	Deudas Sociales (Nota 13)	3.035.096.288	2.453.447.716
			Otros Pasivos (Nota 14)	963.747.707	1.108.926.865
Total del Activo Corriente	172.585.902.002	174.751.960.845	Total del Pasivo Corriente	80.205.637.319	87.319.179.168
ACTIVO NO CORRIENTE			PASIVO NO CORRIENTE		
Inversiones (Anexo D) y (Nota 4)	4.998.873.975	4.956.131.746	Deudas por Bienes y Servicios (Nota 10)	39.164.294	171.383.869
Créditos (Nota 5)	31.222.977.659	24.227.763.590	Deudas Financieras (Nota 11)	62.344.014.528	59.852.601.458
Bienes de Uso (Anexo A)	5.458.241.788	5.791.669.962	Total del Pasivo No Corriente	62.383.178.822	60.023.985.327
Activos Intangibles (Anexo B)	1.136.363	2.272.727	Total del Pasivo	142.588.816.141	147.343.164.485
Cargos Diferidos (Nota 8)	899.999.695	810.840.464			
Total del Activo No Cte.	42.581.229.480	35.788.678.489	PATRIMONIO NETO		
Total del ACTIVO	215.167.131.482	210.540.639.334	Capital Social	43.109.590.352	34.343.590.352
			Reserva Legal	3.648.398.450	3.135.842.656
			Reserva Facultativa	16.941.280.630	8.826.064.491
			Reserva Revaluo Ley 125/91	2.160.176.972	1.744.734.348
			Cobertura Cambiaria	455.444.536	589.649.366
			Resultado de Ejercicios Anteriores	1.447.991.157	7.476.914.788
			Resultado del Actual	4.815.433.244	7.080.678.848
			Total del Patrimonio Neto	72.578.315.341	63.197.474.849
			Total PASIVO y PATRIMONIO NETO	215.167.131.482	210.540.639.334

CUENTAS DE ORDEN DEUDORAS	30/09/2017	30/09/2016	CUENTAS DE ORDEN ACREEDORAS	30/09/2017	30/09/2016
Fideicomiso de Garantía y Pago/ Banco Continental (Fiduciario) (Nota 5)	0	5.202.610.005	Fideicomiso de Garantía y Pago/Electroban (Fiduciario) (Nota 5)	0	5.202.610.005
Codeudores s/Prestamos Bancarios (Nota 16)	117.408.411	8.221.656.677	Banco- acreedores por Codeudoria (Nota 16)	117.408.411	8.221.656.677
Total Cuentas De Orden Deudoras	117.408.411	13.424.266.682	Total Cuentas De Orden Acreedoras	117.408.411	13.424.266.682






 C.P. CRISTINA CORREA Contador General Electroban S.A.	 C.P. HUGO VILLALBA Sub Gerente Financiero Electroban S.A.	 Lic. JAVIER GIMENEZ Síndico Titular	 Ing. JORGE ACHON Vice Presidente Electroban S.A.	 DIEGO VARELA Presidente Electroban S.A.
--	--	---	---	--



ESTADO DE RESULTADOS

**Correspondiente al período acumulado entre el 01 de enero de 2017
al 30 de Setiembre de 2017, comparativo con cifras del mismo período anterior
(Expresado en Guaraníes)**

CONCEPTOS	30/09/2017	30/09/2016
INGRESOS OPERATIVOS		
Ventas de Mercaderías y Servicios	110.854.420.872	125.076.084.998
Menos:		
Costo de Mercaderías y Servicios	(51.882.992.469)	(55.506.811.940)
Utilidad Operativa BRUTA	58.971.428.403	69.569.273.058
Mas:		
OTROS INGRESOS OPERATIVOS	30.540.432.316	10.981.096.535
Otros Ingresos	30.540.432.316	10.981.096.535
Menos:		
GASTOS OPERATIVOS - Anexo H	(49.942.691.285)	(52.051.542.940)
Gastos de Ventas	(25.503.935.454)	(27.538.898.595)
Gastos de Administración	(13.850.322.463)	(16.025.280.447)
Gastos Financieros	(10.588.433.368)	(8.487.363.898)
Utilidad Operativa NETA	39.569.169.434	28.498.826.653
Mas:		
INGRESOS NO OPERATIVOS	1.167.802.368	886.522.590
Ingresos Varios	1.167.802.368	886.522.590
Menos - Anexo H	(35.381.189.838)	(21.355.395.359)
Gastos No Operativos	(33.790.504.262)	(19.539.115.275)
Gastos No Deducibles	(1.590.685.576)	(1.816.280.084)
Utilidad antes del IMPUESTO	5.355.781.964	8.029.953.884
Menos:		
Impuesto a la Renta	(540.348.720)	(949.275.036)
UTILIDAD DEL EJERCICIO	4.815.433.244	7.080.678.848

 C.P. CRISTINA CORREA Contador General Electroban S.A.	 C.P. HUGO VILLALBA Sub Gerente Financiero Electroban S.A.	 Lic. JAVIER GIMENEZ Síndico Titular	 Ing. JORGE ACHON Vice Presidente Electroban S.A.	 DIEGO VARELA Presidente Electroban S.A.
--	--	---	---	--



ESTADO DE ORIGEN Y APLICACION DE FONDOS


Por el período intermedio comprendido entre el 01 de Enero al 30 de Setiembre de 2017


Comparativo con cifras del período intermedio a la misma fecha del año anterior

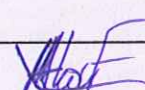
(Expresado en Guaraníes)

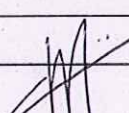
ORIGEN DE FONDOS	30/09/2017	30/09/2016
Flujo de Efectivo por Actividades Operativas		
Ventas Netas (Cobro Neto)	113.506.669.600	93.727.365.772
Costo de Ventas (Pago Neto)	(51.428.159.326)	(45.462.838.451)
Pago de Impuestos	(649.807.705)	(626.161.852)
Efectivo pagado a Empleados	(26.858.356.326)	(30.283.559.309)
Efectivo (usado) generado por otras actividades	(15.623.341.331)	(24.455.384.148)
Total Efectivo de las actividades Operativas antes de cambios en los activos operacionales	18.947.004.912	(7.100.577.988)
Aumento (disminución) en los Activos de Operación	1.083.801.777	(2.384.566.271)
Fondos colocados a Corto Plazo	0	0
Fondos Anticipados a Clientes	0	0
Cobro a Deudores	1.083.801.777	(2.384.566.271)
Aumento (disminución) en Pasivos de Operación	0	0
Pagos a Proveedores	0	0
Efectivo Neto de Actividades de Operación antes de Impuestos	(802.313.049)	(505.017.700)
Impuesto	(802.313.049)	(505.017.700)
Efectivo Neto de Actividades de Operación (A)	19.228.493.640	(9.990.161.959)
Flujo de Efectivo por Actividades de Inversión		
Inversiones en otras Empresas	27.734.533	(1.931.542.383)
Inversiones Temporarias		
Fondos con Destino Especial		
Compra de Propiedad, Planta y Equipo	(601.787.401)	(1.733.269.101)
Efectivo Neto (usado) en Actividades de Inversión (B)	(574.052.868)	(3.664.811.484)
Flujo de Efectivo por Actividades de Financiamiento		
Aportes de Capital	0	0
Préstamos	(12.618.962.859)	21.284.422.206
Sobregiros Bancarios		
Dividendos Pagados	(969.947.602)	(328.976.098)
Intereses y Comisiones Bancarios	(10.591.580.642)	(8.488.502.320)
Efectivo Neto en Actividades de Financiamiento (C)	(24.180.491.103)	12.466.943.788
Efecto de las ganancias o pérdidas de cambio en el efectivo y sus equivalentes	(183.630.998)	(82.793.049)
Aumento (o disminución) neto de efectivos y sus equivalentes (A+B+C)	(5.709.681.328)	(1.270.822.703)
Efectivo y sus equivalentes al comienzo del período	15.649.263.824	3.176.426.038
Efectivo y su equivalente al cierre del período	9.939.582.496	1.905.603.335


C.P. CRISTINA CORREA
Contador General
Electroban S.A.


C.P. HUGO VILLALBA
Sub Gerente Financiero
Electroban S.A.


Lic. JAVIER GIMÉNEZ
Síndico Titular


Ing. JORGE ACHON
Vice Presidente
Electroban S.A.


DIEGO VARELA
Presidente
Electroban S.A.



**ESTADO DE VARIACION DEL PATRIMONIO NETO
AL 30 DE SETIEMBRE DE 2017 Y 2016
(Expresado en Guaraníes)**

RUBROS	Ejercicio finalizado el:						30/09/2017	30/09/2016		
	APORTES DE LOS SOCIOS			TOTAL	GANANCIAS RESERVADAS		RESULTADO DEL EJERCICIO	TOTAL DEL PATRIMONIO NETO	TOTAL DEL PATRIMONIO NETO	
	CAPITAL SOCIAL	APORTE CAPITAL	CAPITAL SUSCRITO		RESERVA LEGAL	OTRAS RESERVAS				
Saldos al inicio del ejercicio	43.109.590.352	0	0	43.109.590.352	3.135.842.656	13.070.346.453	16.206.189.109	10.251.115.881	69.566.895.342	56.589.626.247
Distribución de Dividendos									0	0
Reserva Legal					512.555.794		512.555.794	(512.555.794)	0	0
Otras Reservas						1.987.686.699	1.987.686.699	(2.171.317.697)	(183.630.998)	(82.793.049)
Reserva Facultativa p/Previsiones						4.619.303.631	4.619.303.631	(4.619.303.631)	0	0
Reserva Facultativa p/Indemnizaciones						530.000.000	530.000.000	(530.000.000)	0	0
Primas de Emisión						0	0	0	0	0
Dividendos						0	0	(969.947.603)	(969.947.603)	(328.976.098)
Integración de Capital							0	0	0	0
Suscripción de Capital							0	0	0	0
Aporte para Capitalización							0	0	0	0
Acciones Suscriptas a Integrar							0	0	0	0
Revaluo (Anexo A)						0	0	0	0	0
Afectación a reservas						(650.434.645)	(650.434.645)	0	(650.434.645)	(61.061.099)
Ganancia del Ejercicio s/ el Estado de Resultados								4.815.433.244	4.815.433.244	7.080.678.848
Saldos al cierre del ejercicio	43.109.590.352	0	0	43.109.590.352	3.648.398.450	19.556.902.138	23.205.300.588	6.263.424.400	72.578.315.341	63.197.474.849
Saldos al cierre del 30/09/2016	34.343.590.352	0	0	34.343.590.352	3.135.842.656	11.160.448.205	14.296.290.861	14.557.593.636		63.197.474.849

Las notas y los anexos que se acompañan son parte integrante de los estados contables.

Cristina Correa
C.P. CRISTINA CORREA
Contador General
Electroban S.A.

Hugo Villalba
C.P. HUGO VILLALBA
Sub Gerente Financiero
Electroban S.A.

Javier Gimenez
Lic. JAVIER GIMENEZ
Sindico Titular

Jorge Achon
Ing. JORGE ACHON
Vice Presidente
Electroban S.A.

Diego Varela
DIEGO VARELA
Presidente
Electroban S.A.



NOTAS A LOS ESTADOS CONTABLES
CORRESPONDIENTE AL 30 DE SETIEMBRE 2017 Y 2016
(EXPRESADAS EN GUARANÍES)

NOTA 1: EL ENTE

Electroban Sociedad Anónima Emisora es una sociedad creada en fecha 03 de setiembre de 2007, según Escritura Pública N° 44, Folio 111 y siguientes del Protocolo Comercial "A". Fue inscrita en la Dirección General de los Registros Públicos – Sección Personas Jurídicas y Asociaciones bajo el N° 1.247.y al Folio 5.030, de fecha 26 de setiembre de 2007.

El capital social se fija en la suma de Gs. 510.000.000, y el objeto social será la de realizar, por cuenta propia o de terceros o asociada a terceros, las siguientes operaciones, dentro y fuera del país, sin que ello signifique limitación a sus actividades, no excluyéndose por lo tanto, cualquier otra actividad lícita que el Directorio considere conveniente a los intereses sociales: a) Comerciales; b) Inversiones, c) Inmobiliarias; d) Industriales y e) Agropecuarias.

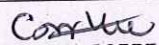
La Sociedad tendrá una duración de noventa y nueve (99) años contados desde la fecha de inscripción de la escritura de constitución en el Registro de Personas Jurídicas y Asociaciones.

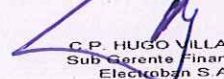
Aumentado el Capital Social a Gs.5.000.000.000, según Escritura Pública N° 63 de fecha 18 de agosto de 2008, inscrita en el Registro Público de Personas Jurídicas y Asociaciones bajo el N° 618, folio 5807 de fecha 08 de septiembre de 2008 e inscrita en el Registro Público de Comercio bajo el N° 557, Serie "F", folio 7229 de fecha 08 de septiembre de 2008.


El 29 de mayo de 2009, el capital social fue nuevamente aumentado a Gs.10.000.000.000, según Escritura Pública N° 38, a folios 84 y siguientes del Protocolo Civil "B". Inscrita en el Registro Público de Comercio N° 324, Serie "F", folio 2183 y Personas Jurídicas N° 381, folio 4521, Serie "E" ambos el 19 de junio de 2009.

Modificados sus Estatutos Sociales por Escritura Pública N° 66, del 10 de agosto del 2011, inscrita en el Registro Público de Comercio bajo el N° 12, folio 116 y sgtes., serie "C", sección Contratos, y en el Registro de Personas Jurídicas y Asociaciones bajo el N° 110, folio 1416 y sgtes., serie "A" en fecha 8 de febrero de 2012.

Modificados sus Estatutos Sociales por Escritura Pública No 55, del 20 de abril del 2016, inscrita en el Registro Público de Comercio bajo el No 01, folio 01-09, sección Comercio, y en el Registro de Personas Jurídicas y Asociaciones bajo el No 01, folio 01-08 en fecha 13 de julio de 2016.


C.P. CRISTINA CORREA
Contador General
Electroban S.A.


C.P. HUGO VILLALBA
Sub Gerente Financiero
Electroban S.A.


Lic. JAVIER GIMENEZ
Síndico Titular


Ing. JORGE ACHON
Vice Presidente
Electroban S.A.


DIEGO VARELA
Presidente
Electroban S.A.



NOTAS A LOS ESTADOS CONTABLES
CORRESPONDIENTE AL 30 DE SETIEMBRE 2017 Y 2016
(EXPRESADAS EN GUARANÍES)

NOTA 2: PRINCIPALES POLÍTICAS Y PRÁCTICAS CONTABLES

En la preparación y presentación de los estados contables fueron aplicadas las siguientes políticas de contabilidad:

a. Moneda de Cuenta

La moneda de cuenta utilizada para la elaboración de los estados contables es el guaraní, moneda oficial de la República del Paraguay.

b. Efectos de la Inflación

Los estados contables han sido preparados en base a cifras históricas, sin considerar el efecto que las variaciones en el poder adquisitivo de la moneda local pudieran tener sobre los rubros no monetarios que los componen, debido a que la corrección monetaria, no es un principio de contabilidad de aceptación generalizada ni una norma vigente en el Paraguay. Constituye una excepción al criterio descrito, el ajuste por diferencia de cambio y el revalúo obligatorio de los bienes del activo fijo en virtud a lo que establece la Ley 125/91.

c. Valuación Moneda Extranjera

Los activos y pasivos en moneda extranjera se encuentran valuados al tipo de cambio de compra y venta respectivamente, de conformidad con los principios de contabilidad generalmente aceptados.

Las diferencias netas de cambio devengadas por fluctuaciones en los tipos de cambio entre las fechas de concertación de las operaciones y su liquidación o valuación al cierre del periodo se imputan según criterio adoptado a la cuenta Patrimonial Cobertura Cambiaria según Nota 17.

d. Disponibilidades.

Caja y Bancos se presentan a su valor nominal.






e. Cuentas por cobrar.

Los créditos se presentan por su costo menos cualquier pérdida por provisiones.

f. Previsión para Incobrables y Cobranzas

La Sociedad constituye provisiones para deudores de dudoso cobro a los efectos de crear reservas para los casos en los que no se cobren las deudas o se incurran en gastos para las cobranzas basándose en el Art. 126 de la Ley 1284/98 del Mercado de Valores.

g. Valuación de Existencias

 C.P. CRISTINA CORREA Contador General Electroban S.A.	 C.P. HUGO VILLALBA Sub Gerente Financiero Electroban S.A.	 Lic. JAVIER GIMENEZ Auditor General	 Ing. JORGE ACHON Vice Presidente Electroban S.A.	 DIEGO VARELA Presidente Electroban S.A.
--	--	---	---	--



NOTAS A LOS ESTADOS CONTABLES
CORRESPONDIENTE AL 30 DE SETIEMBRE 2017 Y 2016
(EXPRESADAS EN GUARANÍES)

Las existencias se valúan a su costo de adquisición y/o producción. El criterio de imputación de las unidades al costo es "precio promedio". El valor contable de las existencias no supera el valor probable de realización de las mismas.

Las importaciones en curso incluyen el importe facturado por el proveedor, más los gastos adicionales que se producen hasta que los bienes estén a disposición en el stock.

h. Valuación de los Bienes de Uso

Los bienes de uso están valorizados a su costo de adquisición, más los incrementos resultantes de revalúo hechos por mandato legal (Ley 125/91) y menos la depreciación acumulada. La depreciación es calculada siguiendo el método de línea recta, a tasas reguladas por las leyes tributarias y que se consideran adecuadas para extinguir el valor bruto de los bienes al fin de su vida útil. El costo de las renovaciones y mejoras es incorporado al activo, en tanto que el de mantenimiento y reparaciones es cargado a gastos. El costo, el revalúo y la depreciación acumulada de los bienes vendidos o retirados, son eliminados de la cuenta del activo y la ganancia o pérdida es aplicada a resultado.

i. Cuentas por Pagar y Provisiones.

Las cuentas comerciales, sociales y fiscales, se expresan a su costo amortizado.

j. Capital Social

El Capital Social de la empresa según Acta N° 16 de la Asamblea General Extraordinaria de fecha 24 de Noviembre del dos mil quince en la modificación del Art. 5° del Estatuto Social fija el capital social en la suma de G. 70.000.000.000.- (Guaraníes Setenta mil millones), representado por 140.000 (ciento cuarenta mil) acciones de Gs. 500.000 cada una.-

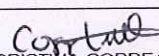




k. Impuesto a la Renta.

El impuesto a la renta se basa en la utilidad contable antes de este impuesto, ajustada por las partidas que la ley exige para obtener la renta neta imponible, a la que se le aplica la tasa impositiva vigente del 10%, para la determinación del impuesto

l. Reconocimiento de Ingresos y Gastos

Para el reconocimiento de las ganancias y pérdidas se ha aplicado el principio de lo devengado, bajo tal criterio, los efectos de las transacciones y otros eventos son reconocidos cuando ocurren y no cuando el efectivo es recibido o pagado, excepto los intereses moratorios que, en algunos casos se contabilizan en el momento del cobro.

m. Definición de fondos.

 C.P. CRISTINA CORREA Contador General Electroban S.A.	 C.P. HUGO VILLALBA Sub Gerente Financiero Electroban S.A.	 Lic. JAVIER GIMENEZ Síndico Titular	 Ing. JORGE ACHON Vice Presidente Electroban S.A.	 DIEGO VARELA Presidente Electroban S.A.
--	--	---	---	--



NOTAS A LOS ESTADOS CONTABLES

CORRESPONDIENTE AL 30 DE SETIEMBRE 2017 Y 2016
(EXPRESADAS EN GUARANÍES)

Para la preparación del Estado de Flujos de Efectivo se definió como fondos a las disponibilidades.

n. Estimaciones contables.

La preparación de los estados financieros requiere por parte de la Administración de la sociedad la aplicación de estimaciones contables relevantes y la realización de juicios y supuestos en el proceso de aplicación de las políticas contables que afectan a los importes de activos y pasivos registrados, y los activos y pasivos contingentes revelados a la fecha de la emisión de los presentes estados financieros; así como también los ingresos y gastos registrados en el ejercicio. Los resultados reales pueden eventualmente diferir de las estimaciones realizadas.

Estas estimaciones realizadas por la Administración de la sociedad fueron efectuadas en función de la mejor información disponible al 30 de setiembre de 2017. Sin embargo, podrían ocurrir eventos que puedan tener lugar en el futuro, y que obliguen a su modificación en los ejercicios siguientes.


El efecto en los estados financieros de las modificaciones que, en su caso, se derivasen de los ajustes a efectuar en ejercicios siguientes, se reconoce en el ejercicio en que la estimación es modificada y en los ejercicios futuros afectados, o sea, se registra en forma prospectiva.

Sin embargo, no es de conocimiento de la Administración hechos que puedan modificar significativamente las condiciones actuales.


NOTA 3: COMPOSICIÓN DE DISPONIBILIDADES


Al 30 de Setiembre de 2017 la disponibilidad está compuesta de:

CUENTAS	30/09/2017	30/09/2016
Recaudaciones a Depositar	1.323.905.961	1.087.869.211
Fondo Fijo	148.466.254	53.105.856
Bancos Cta. Cte.	8.467.210.281	764.628.268
TOTALES	9.939.582.496	1.905.603.335


C.P. CRISTINA CORREA
Contador General
Electroban S.A.


C.P. HUGO VILLALBA
Sub Gerente Financiero
Electroban S.A.


Lic. JAVIER GIMENEZ
Síndico Titular


Ing. JORGE ACHON
Vice Presidente
Electroban S.A.


DIEGO VARELA
Presidente
Electroban S.A.



NOTAS A LOS ESTADOS CONTABLES
 CORRESPONDIENTE AL 30 DE SETIEMBRE 2017 Y 2016
 (EXPRESADAS EN GUARANÍES)

NOTA 4: INVERSIONES

Al 30 de Setiembre de 2017 las Inversiones arrojaron la siguiente composición:

CUENTAS	30/09/2017	30/09/2016
Acciones en Otras Empresas - Compañía Administradora de Riesgos S.A.	2.197.112.000	2.197.112.000
Acciones en Otras Empresas - Solución Efectiva S.A.	2.000.000.000	2.000.000.000
Fondo para Futura Capitalización en Otras Empresas	439.260.229	396.518.000
Reservas constituidas en otras Empresas	362.501.746	362.501.746
Dividendos a Cobrar por Acciones Cte.	259.639.712	0
TOTALES	5.258.513.687	4.956.131.746

A - Activo Corriente	259.639.712	0
B - Activo No Corriente	4.998.873.975	4.956.131.746

NOTA 5: CRÉDITOS

Al 30 de Setiembre de 2017 los Créditos arrojaron la siguiente composición:

CUENTAS	30/09/2017	30/09/2016
Documentos a Cobrar Cte.	133.561.217.654	130.864.106.589
Documentos a Cobrar M/E Cte.	0	91.577.804
Documentos a Cobrar No Cte.	31.222.977.658	23.975.903.279
(-) Previsión 1 M/N	(1.456.579.156)	0
Derechos en Fidelcomiso	0	5.202.610.005
Otras cuentas a Cobrar Diversas	43.785.009	120.377.541
Otras cuentas a Cobrar Diversas M/E	0	0
Deudores por Cartera Cedida Cte.	6.772.505.668	3.732.161.950
Deudores por Cartera Cedida No Cte.	0	251.860.311
TOTALES	170.143.906.833	164.238.597.479

A - Activo Corriente	138.920.929.174	140.010.833.889
B - Activo No Corriente	31.222.977.659	24.227.763.590

El rubro Documentos a Cobrar incluye todos los pagarés a favor de Electroban S.A, en el corto y largo plazo.

 C.P. CRISTINA CORREA Contador General Electroban S.A.	 C.P. HUGO VILLALBA Sub Gerente Financiero Electroban S.A.	 Lic. JAVIER GIMENEZ Síndico Titular	 Ing. JORGE ACHON Vice Presidente Electroban S.A.	 DIEGO VARELA Presidente Electroban S.A.
---	---	--	--	---



NOTAS A LOS ESTADOS CONTABLES
CORRESPONDIENTE AL 30 DE SETIEMBRE 2017 Y 2016
(EXPRESADAS EN GUARANÍES)

NOTA 6: OTROS CRÉDITOS

Al 30 de Setiembre de 2017 los Otros Créditos arrojaron la siguiente composición:

CUENTAS	30/09/2017	30/09/2016
Débitos a Regularizar	4.774.689	4.281.455
Cheques Diferidos a Depositar M/N	48.453.336	54.428.004
Tarjetas	2.766.500	0
Anticipos al Personal	53.103.045	663.346.333
Anticipos de Aguinaldo al Personal	9.000.000	11.416.667
Anticipos a Comisionistas	74.714.000	368.151.299
Prestamos al Personal	53.909.095	0
Garantía de Alquiler	265.934.524	276.994.524
Seguros a Vencer M/N	36.508.387	56.336.143
Tasas y Patentes Pagados por Adelantado	78.282.982	75.314.215
Alquileres Pagados por Adelantado	43.333.319	71.428.567
Gastos de GPS pagados por adelantado	21.981.826	23.484.851
IVA Crédito Fiscal	813.571.361	0
Anticipo Impto. a la Renta	852.499.263	1.054.498.638
Retenciones de IVA a Favor	3.195.088	487.745
Retenciones de Imp. A la Renta a Favor	5.221.874	13.626.390
Anticipos Varios M/N	89.617.436	89.617.436
Anticipos a Rendir M/N	3.469.977	4.267.537.886
Pagos Emitidos	0	3.774.052.839
Anticipos a Rendir Gastos de la Empresa	211.619.147	0
Reclamos a Terceros (Seguros)	17.908.168	295.548.660
Impresos y Formularios a Devengar M/N	16.566.668	7.733.334
Anticipo a Proveedores del Exterior	0	1.944.749.042
Anticipo al Despachante	944.137	(324.255)
Cargos Diferidos M/N	29.535.761	223.754.763
Carteras Adquiridas	3.850.499.096	823.464.497
TOTALES	6.587.409.679	14.099.929.033

A - Activo Corriente	6.587.409.679	14.099.929.033
B - Activo No Corriente	0	0

 C.P. CRISTINA CORREA Contador General Electroban S.A.	 C.P. HUGO VIL ALBA Sub Gerente Financiero Electroban S.A.	 Lic. JAVIER GIMENEZ Síndico Titular	 Ing. JORGE ACHON Vice Presidente Electroban S.A.	 DIEGO VARELA Presidente Electroban S.A.
---	---	--	--	---



NOTAS A LOS ESTADOS CONTABLES
CORRESPONDIENTE AL 30 DE SETIEMBRE 2017 Y 2016
(EXPRESADAS EN GUARANÍES)

NOTA 7: BIENES DE CAMBIO

Al 30 de Setiembre de 2017 los Bienes de Cambio arrojaron la siguiente composición:

CUENTAS	30/09/2017	30/09/2016
Mercaderías	15.881.349.326	15.099.988.856
Mercaderías Usadas	237.181.683	565.123.352
Mercaderías en Tránsito	7.454.543	2.671.273.811
Mercaderías Dañadas - Utilizables	752.355.389	534.208.569
Previsiones p/Obsolescencia Com.o Técnica	0	(135.000.000)
TOTALES	16.878.340.941	18.735.594.588

NOTA 8: CARGOS DIFERIDOS

Al 30 de Setiembre de 2017 los Cargos Diferidos arrojaron la siguiente composición:

CUENTAS	30/09/2017	30/09/2016
Gastos de Organización Sector Microempresas BID	240.249.986	240.249.986
(-) Amortización Acumulada Gtos. de Organiz. BID	(129.954.561)	(82.698.357)
Gastos de Colocación de Bonos y Emisiones	678.462.564	544.243.873
(-) Amortización Acumulada Gastos de Colocación de Bonos	(266.278.318)	(119.442.949)
Gastos de Implementación PAEX (FDC)	636.264.750	348.836.400
(-) Amortización Gastos de Implementación PAEX (FDC)	(394.868.100)	(145.348.500)
Gastos de RRHH a Diferir	544.493.523	300.000.000
Amortización Gastos de RRHH a Diferir	(408.370.149)	(274.999.989)
TOTALES	899.999.695	810.840.464

A - Activo Corriente	0	0
B - Activo No Corriente	899.999.695	810.840.464

NOTA 9: DEUDAS COMERCIALES

Al 30 de Setiembre de 2017 las Deudas Comerciales arrojaron la siguiente composición:

CUENTAS	30/09/2017	30/09/2016
Proveedores Comerciales M/N Cte.	13.807.128.142	8.148.274.498
Descuentos a Proveedores a Rendir	4.853.410	15.063.410
Cheques Diferidos Bco. Regional	12.749.531.058	15.751.067.749
Pagos Emitidos	(2.362.344.451)	0
Cheques Diferidos Bco. GNB	0	177.594.255
Proveedores Comerciales M/E Cte.	118.200.586	19.736.200
Cheques Diferidos Banco Continental M/E	0	0
Cheques Diferidos Bco. Regional - (M/E)	127.769.885	374.713.279
Proveedores del Exterior Cte.M/E	286.283.629	286.983.042
Anticipos de Clientes	0	0
TOTALES	24.731.422.259	24.773.432.433

 C.P. CRISTINA CORREA Contador General Electroban S.A.	 C.P. HUGO VILLALBA Sub Gerente Financiero Electroban S.A.	 Lic. JAVIER GIMENEZ Síndico Titular	 Ing. JORGE ACHON Vice Presidente Electroban S.A.	 DIEGO VARELA Presidente Electroban S.A.
---	---	--	--	---



NOTAS A LOS ESTADOS CONTABLES
CORRESPONDIENTE AL 30 DE SETIEMBRE 2017 Y 2016
(EXPRESADAS EN GUARANÍES)

A - En Moneda Nacional	24.199.168.159	24.091.999.912
B - En Moneda Extranjera	532.254.100	681.432.521

Por cambio de criterio en la exposición de los saldos para el ejercicio 2017 la cuenta Pagos Emitidos con saldo al 30/09/2016 de Gs. 3.774.052.839 se encuentra expuesta en la Nota N° 6 Otros Créditos.






NOTA 10: DEUDAS POR BIENES Y SERVICIOS

Al 30 de Setiembre de 2017 las Deudas Por Bienes y Servicios arrojaron la siguiente composición:

CUENTAS	30/09/2017	30/09/2016
Proveedores de Bienes y Servicios M/N Cte.	2.270.008.837	2.340.430.973
Acreedores Varios	1.581.190	0
Comisiones por Servicios Cootrafe a pagar	84.070.322	(34.668.283)
Proveedores de Bienes y Servicios M/E Cte.	183.714.664	580.742.256
(-) Fondos a Reponer	101.477.633	74.759.941
Proveedores de Bienes y Servicios M/E No Cte.	39.164.294	171.383.869
Anticipo de Clientes	976.085	19.141.757
Proveedores del Exterior - Bienes y Servicios	34.149.906	866.067
(-) Pagos Emitidos	(1.147.137.775)	
TOTALES	1.568.005.156	3.152.656.580

A - Pasivo Corriente	1.528.840.862	2.981.272.711
B - Pasivo No Corriente	39.164.294	171.383.869

Por cambio de criterio en la exposición de los saldos para el ejercicio 2017 la cuenta Pagos Emitidos con saldo al 30/09/2016 de Gs. 3.774.052.839 se encuentra expuesta en la Nota N° 6 Otros Créditos.

 C.P. CRISTINA CORREA Contador General Electroban S.A.	 C.P. HUGO VILLALBA Sub Gerente Financiero Electroban S.A.	 Lic. JAVIER GIMENEZ Síndico Titular	 Ing. JORGE ACHON Vice Presidente Electroban S.A.	 DIEGO VARELA Presidente Electroban S.A.
--	--	---	---	--



NOTAS A LOS ESTADOS CONTABLES
 CORRESPONDIENTE AL 30 DE SETIEMBRE 2017 Y 2016
 (EXPRESADAS EN GUARANÍES)

NOTA 11: DEUDAS FINANCIERAS

Al 30 de Setiembre de 2017 las Deudas Financieras arrojaron la siguiente composición:

CUENTAS	30/09/2017	30/09/2016
Documentos a Pagar a Bcos. M/N Cte.	50.328.973.692	47.975.765.111
Intereses a Pagar a Bancos M/N Cte.	5.434.214.559	5.642.126.379
Intereses a Vencer M/N Cte.	(5.476.037.085)	(5.806.437.220)
Documentos a Pagar a Bcos. M/E Cte.	7.547.049.845	7.415.086.687
Intereses a Pagar a Bancos M/E Cte.	1.248.439.168	1.770.728.448
(-) Intereses a Vencer - BID M/E - CP	(1.616.062.918)	(1.587.805.417)
Banco Regional CDA M/E Cte.	(2.512.699.709)	(2.466.739.755)
Intereses a Cobrar por CDA Bco. Regional M/E Cte.	(672.578.145)	(469.921.794)
Intereses a Devengar por CDA M/E Cte. Bco Regional	340.413.076	507.318.839
Banco Continental CDA M/E C/P	(3.769.049.565)	(3.700.109.633)
Intereses a Cobrar por CDA M/E C/P	(533.562.266)	(766.040.014)
(-) Intereses a Devengar por CDA M/E C/P	474.669.036	715.061.702
Bco. Familiar CDA M/E C/P	(1.256.349.854)	(1.233.369.878)
Intereses a Cobrar CDA Bco. Familiar M/E C/P	(319.117.171)	(229.799.239)
(-) Intereses a Dev. por CDA M/E C/P Familiar	158.222.616	238.352.051
Documentos a Pagar a Bcos. M/N No Cte.	24.521.292.146	31.596.139.166
Intereses a Pagar a Bancos M/N No Cte.	2.829.359.777	4.805.630.770
Intereses a Vencer M/N No Cte.	(2.744.613.704)	(4.533.001.624)
Documentos a Pagar a Bcos. M/E No Cte.	11.333.308.865	18.541.887.223
Intereses a Pagar a Bancos M/E No Cte.	837.031.168	2.046.865.612
Intereses a Vencer M/E No Cte.	(1.826.562.291)	(3.382.429.542)
Banco Continental C.D.A. M/E L/P	(5.653.574.346)	(9.250.274.083)
Intereses a Cobrar por C.D.A. M/E L/P	(400.442.657)	(916.920.108)
(-) Intereses a Devengar por C.D.A. M/E L/P	236.289.737	697.956.078
Bco. Familiar C.D.A. M/E L/P	(1.884.524.782)	(3.083.424.694)
Intereses a Cobrar por C.D.A. M/E L/P Familiar	(638.118.162)	(939.726.479)
(-) Intereses a Dev. C.D.A. Bco. Familiar M/E L/P	78.762.793	232.652.026
Banco Regional C.D.A. M/E L/P	(3.769.060.872)	(6.166.860.489)
Intereses a Cobrar C.D.A. M/E L/P Regional	(1.378.704.633)	(2.013.762.631)
(-) Intereses a Dev. C.D.A. M/E L/P Regional	170.503.379	501.568.863
Bonos a Pagar M/N	0	4.000.000.000
Intereses por Bonos a Pagar M/N Cte.	5.200.712.332	4.392.931.511
Intereses a Vencer por Bonos M/N Cte.	(5.177.191.709)	(3.526.173.701)
Bonos a Pagar M/N No Cte.	40.000.000.000	32.000.000.000
Intereses por Bonos a Pagar M/N No Cte.	11.653.917.821	5.475.890.418
Intereses a Vencer por Bonos M/N No Cte.	(11.020.849.711)	(5.759.589.048)
Banco Regional Cta. Cte. Sobregiro	0	2.076.126.618
TOTALES	111.744.060.430	114.799.702.153

A - Deudas Financieras Cte.	49.400.045.902	54.947.100.695
B - Deudas Financieras No Cte.	62.344.014.528	59.852.601.458

 C.P. CRISTINA CORREA Contador General Electroban S.A.	 C.P. HUGO VILLALBA Sub Gerente Financiero Electroban S.A.	 Lic. JAVIER GIMENEZ Síndico Titular	 Ing. JORGE ACHON Vice Presidente Electroban S.A.	 DIEGO VARELA Presidente Electroban S.A.
---	---	--	--	---



NOTAS A LOS ESTADOS CONTABLES
CORRESPONDIENTE AL 30 DE SETIEMBRE 2017 Y 2016
(EXPRESADAS EN GUARANÍES)

NOTA 12: DEUDAS FISCALES

Al 30 de Setiembre de 2017 las Deudas Fiscales arrojaron la siguiente composición:

CUENTAS	30/09/2017	30/09/2016
Retenciones a Pagar	540.976	0
Dirección Gral. Recaudaciones	539.999.320	895.162.534
IVA a Pagar	5.944.005	159.836.204
TOTALES	546.484.301	1.054.998.738

NOTA 13: DEUDAS SOCIALES






Al 30 de Setiembre de 2017 las Deudas Sociales arrojaron la siguiente composición:

CUENTAS	30/09/2017	30/09/2016
Sueldos a Pagar	14.239.643	88.751.915
Comisiones a Pagar	672.445.638	-34.634.194
Bonificaciones a Pagar	744.965.236	0
Gratificaciones a Pagar	117.257.625	0
Aguinaldo a Pagar	739.801.191	1.670.668.981
I.P.S. a Pagar	317.746.172	249.374.188
Indemnizaciones y Preavisos a Pagar	176.944.390	327.719.859
Descuentos a Funcionarios por Compras y Préstamos	251.696.393	151.566.967
TOTALES	3.035.096.288	2.453.447.716

NOTA 14: OTROS PASIVOS

Al 30 de Setiembre de 2017 los Otros Pasivos arrojaron la siguiente composición:

CUENTAS	30/09/2017	30/09/2016
Fondos en Custodia	109.760.142	504.423.080
Cheques emitidos	0	52.267.659
Cobranzas de Terceros	853.987.565	540.219.126
Cobranzas de Terceros BNF	0	12.017.000
TOTALES	963.747.707	1.108.926.865

 C.P. CRISTINA CORREA Contador General Electroban S.A.	 E.P. HUGO VILLALBA Sub Gerente Financiero Electroban S.A.	 Lic. JAVIER GIMENEZ Síndico Titular	 Ing. JORGE ACHON Vice Presidente Electroban S.A.	 DIEGO VARELA Presidente Electroban S.A.
---	---	--	--	---



NOTAS A LOS ESTADOS CONTABLES

CORRESPONDIENTE AL 30 DE SETIEMBRE 2017 Y 2016
(EXPRESADAS EN GUARANÍES)

NOTA 15: CODEUDORIA BANCARIA

Electroban S.A.E. apoya a la empresa CREDIPLUS S.A. otorgando a favor de esta algunos y acotados avales bancarios que al 30 de Setiembre de 2017 asciende a la suma de Gs. 117.408.411 (Guaraníes Ciento diecisiete millones cuatrocientos ocho mil cuatrocientos once) en el Banco GNB, con el objeto de desarrollar complementación y bases de clientes comunes con énfasis en el apoyo a microempresarios. A través de esta alianza estratégica entre ambas empresas Electroban S.A.E. obtendrá un alto beneficio por sinergia con clientes comunes sin generar un costo adicional a Electroban S.A.E.

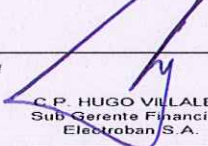
NOTA 16: COBERTURA CAMBIARIA


La administración de la Sociedad ha adoptado como medida preventiva tendiente a reducir o anular el riesgo cambiario la realización de operaciones a través de instrumentos financieros, dado que las operaciones fueron concebidas y gestionadas para que tengan efecto compensatorio de los riesgos cambiarios, reconociendo directamente en el Patrimonio Neto el resultado de la Cobertura de riesgo de cambio que afectaran a los flujos de efectivo futuros.


En este sentido, se observa las coberturas realizadas en el Sistema Financiero Bancario a través de los Certificados de Depósito de Ahorro por U\$S 3.336.000.- (Dólares Americanos Tres mil trescientos treinta y seis) al 30/09/2017, para el desembolso del préstamo del Banco Interamericano de Desarrollo PR-L1073.

El saldo al 30 de Setiembre de 2017 que se expone en el Patrimonio Neto es de Gs 455.444.536.-


C.P. CRISTINA CORREA
Contador General
Electroban S.A.


C.P. HUGO VILLALBA
Sub Gerente Financiero
Electroban S.A.


Lic. JAVIER GIMÉNEZ
Síndico Titular


Ing. JORGE ACHON
Vice Presidente
Electroban S.A.


DIEGO VARELA
Presidente
Electroban S.A.



NOTAS A LOS ESTADOS CONTABLES
CORRESPONDIENTE AL 30 DE SETIEMBRE 2017 Y 2016
(EXPRESADAS EN GUARANÍES)

NOTA 17: SITUACIÓN DE LA CARTERA DE CRÉDITOS

Al 30/09/2017 la sociedad fija como política constituir provisiones para malos créditos hasta el 5% de la cartera vigente, que al 30/09/2017 asciende a Gs. 1.456.579.156.-






Adicionalmente se constituyen reservas facultativas en el patrimonio neto para la cartera con mora mayor a 61 días que al 30/09/2017 asciende a Gs. 12.307.303.631.-


Situación	Monto (En G.)	
A. Cartera no Vencida	140.444.751.919	
B. Cartera Vencida	Previsiones	
	(En G.)	(En %)
B.1. Normal	-	0%
B.2. En Gestión de Cobro	31.155.734.070	44,2%
B.2. En Gestión de Cobro Judicial	-	0%
TOTAL DE LA CARTERA	171.600.485.989	44,2%

Observaciones	
Criterios de Clasificación utilizados	
Normal	de 30 a 60 día de atraso
En Gestión de Cobro	de 61 a + 270 días de atraso
En Gestión de Cobro Judicial	N/A

NOTA 18: HECHOS POSTERIORES AL CIERRE

No existen otros hechos relevantes que deban informarse que tengan un impacto significativo sobre los Estados Financieros.

 C.P. CRISTINA CORREA Contador General Electroban S.A.	 C.P. HUGO VILLALBA Sub Gerente Financiero Electroban S.A.	 Lic. JAVIER GIMENEZ Síndico Ordinario	 Ing. JORGE ACHON Vice Presidente Electroban S.A.	 DIEGO VARELA Presidente Electroban S.A.
--	--	---	---	--



BALANCE GENERAL
AL 30 DE SETIEMBRE DE 2017 y 30 DE SETIEMBRE DE 2016
 (Expresado en Guaraníes)

BIENES DE USO

ANEXO A

CUENTAS	VALORES DE ORIGEN					AMORTIZACIONES				NETO RESULTANTE
	INICIO DEL PERIODO	ALTAS DEL PERIODO	BAJAS DEL PERIODO	REVALUO DEL PERIODO	AL CIERRE DEL PERIODO	ACUMULADAS INICIO PERIOD.	ALTAS DEL PERIODO	BAJAS DEL PERIODO	ACUMULADAS al 30/09/2017	
MUEBLES Y UTILES	2.040.556.864	33.176.902	0	0	2.073.733.766	806.686.673	160.461.053	0	967.147.726	1.106.586.040
EQUIPOS DE OFICINA	206.660.327	772.727	0	0	207.433.054	156.766.383	28.948.435	0	185.714.818	21.718.236
RODADOS	6.671.717.430	108.651.095	1.616.635.994	0	5.163.732.531	4.194.158.228	675.906.436	1.596.618.221	3.273.446.443	1.890.286.088
INMUEBLES E INSTALACIONES	894.915.404	16.636.364	0	0	911.551.768	438.532.274	96.586.493	0	535.118.767	376.433.001
EQUIPOS DE INFORMATICA	4.114.848.001	246.983.875	0	0	4.361.831.876	2.659.490.098	546.233.995	0	3.205.724.093	1.156.107.783
CARTELES Y LETREROS	1.136.795.904	13.960.818	0	0	1.150.756.722	839.082.432	165.578.350	0	1.004.660.782	146.095.940
MEJORAS PROPIEDAD DE TERCEROS	1.880.254.804	163.131.927	0	0	2.043.386.731	1.112.009.245	233.285.237	0	1.345.294.482	698.092.249
LIBROS CONTABLES	145.691.361	0	0	0	145.691.361	109.235.707	0	0	109.235.707	36.455.654
SOFTWARE EN PROCESO	46.188.629	18.473.693	38.195.522	0	26.466.800	0	0	0	0	26.466.800
TOTALES EJERC. ACTUAL	17.137.628.724	601.787.401	1.654.831.516	0	16.084.584.608	10.315.961.040	1.906.999.999	1.596.618.221	10.626.342.818	5.458.241.788
TOTALES al 30/09/2016	14.095.955.786	1.871.599.735	160.923.675	0	15.806.631.846	8.184.554.924	1.853.000.000	22.593.040	10.014.961.884	5.791.669.962

Cristina
 C.P. CRISTINA CORREA
 Contador General
 Electroban S.A.

Hugo
 C.P. HUGO VILLALBA
 Sub Gerente Financiero
 Electroban S.A.

Javier
 Lic. JAVIER GIMENEZ
 Síndico Titular

Jorge
 Ing. JORGE ACHON
 Vice Presidente
 Electroban S.A.

Diego
 DIEGO VARELA
 Presidente
 Electroban S.A.

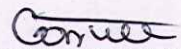



BALANCE GENERAL AL 30 DE SETIEMBRE DE 2017 Y 2016


ACTIVOS INTANGIBLES
(Expresado en Guaraníes)


ANEXO B


CUENTAS	VALORES DE ORIGEN			AL CIERRE DEL PERIODO	AMORTIZACIONES			NETO RESULTANTE	
	AL INICIO DEL PERIODO	AUMENTOS	DISMINUCION		ACUMULADOS AL INICIO DEL PERIODO	ALTAS DEL PERIODO	BAJAS		ACUMULADOS AL 30/09/2017
1- Registro de Marca	4.000.000	0	0	4.000.000	4.000.000	0	0	4.000.000	0
2- Llave de Negocio	3.409.091	0	-	3.409.091	2.272.728	0	0	2.272.728	1.136.363
TOTALES EJERCICIO ACTUAL	7.409.091	0	-	7.409.091	6.272.728	0	0	6.272.728	1.136.363
TOTALES EJERCICIO ANTERIOR	7.409.091	0	-	7.409.091	5.136.364	0	0	5.136.364	2.272.727


C.P. CRISTINA CORREA
Contador General
Electroban S.A.


C.P. HUGO VILLALBA
Sub Gerente Financiero
Electroban S.A.


Lic. JAVIER GIMENEZ
Síndico Titular


Ing. JORGE ACHON
Vice Presidente
Electroban S.A.


DIEGO VARELA
Presidente
Electroban S.A.



**BALANCE GENERAL
AL 30 DE SETIEMBRE DE 2017
INVERSIONES, ACCIONES, DEBENTURES Y OTROS TITULOS EMITIDOS EN SERIE
PARTICIPACION EN OTRAS SOCIEDADES
(En guaraníes)**

ANEXO C

DENOMINACION Y CARACTERISTICA DE LOS VALORES EMISOR	DE CLASE	VALOR NOMINAL UNITARIO	CANT.	VALOR NOMINAL TOTAL	VALOR PATRIMONIAL PROPORC.	VALOR DE LIBROS	VALOR DE COTIZACION	INFORMACION SOBRE EL EMISOR					
								% DE PARTICIPAC.	ACTIVIDAD PRINCIPAL	CAPITAL	S/ULTIMO BALANCE		
											RTADO.	PAT. NETO	
INVERSIONES TEMPORARIAS (DETALLAR)													
TOTAL EJERCICIO ACTUAL													
TOTAL EJERCICIO ANTERIOR													
CARSA	PREF.	1.000	604.220	604.220.000		604.220.000	604.220.000	1%	COBRANZAS	70.571.035.000	7.551.206.281	81.450.959.805	
CARSA	ORD	1.000	1.592.892	1.592.892.000		1.592.892.000	1.592.892.000	2%	COBRANZAS	70.571.035.000	7.551.206.281	81.450.959.805	
SOLUCIÓN EFECTIVA S.A.	ORD	500.000	4.000	2.000.000.000		2.000.000.000	2.000.000.000	35%	COBRANZAS	5.644.500.000	1.779.583.102	9.036.819.700	
TOTAL EJERCICIO ACTUAL				4.197.112.000	0	4.197.112.000	4.197.112.000						
TOTAL EJERCICIO ANTERIOR				4.197.112.000		4.197.112.000	4.197.112.000						

 C.P. CRISTINA CORREA Contador General Electroban S.A.	 C.P. HUGO VILLALBA Sub Gerente Financiero Electroban S.A.	 Lic. JAVIER GIMENEZ Sindico Titular	 Ing. JORGE ACHON Vice Presidente Electroban S.A.	 DIEGO VARELA Presidente Electroban S.A.
--	--	---	---	--





BALANCE GENERAL
AL 30 DE SETIEMBRE DE 2017 y AL 30 DE SETIEMBRE DE 2016
OTRAS INVERSIONES
(Expresado en Guaraníes)


ANEXO D


CUENTAS	VALOR DE COSTO	AMORTIZAC.	VALOR DE COTIZACION	VALOR REGISTRADO AÑO ACTUAL	VALOR REGISTRADO AÑO ANTERIOR
INVERSIONES CORRIENTES	0		259.639.712	259.639.712	0
Dividendos a Cobrar por Acciones - Compañía Administradora de Riesgos S.A	259.639.712		259.639.712	259.639.712	0
INVERSIONES NO CORRIENTES			4.978.873.975	4.978.873.975	4.956.131.746
Reservas constituidas en otras empresas Acta N° 25/2015	362.501.746		362.501.746	362.501.746	362.501.746
Fondo para Futura Capitalización en Otras Empresas	419.260.229		419.260.229	419.260.229	396.518.000
Acciones en Otras Empresas - Compañía Administradora de Riesgos	2.197.112.000		2.197.112.000	2.197.112.000	2.197.112.000
Acciones en Otras Empresas - Solución Efectiva S.A	2.000.000.000		2.000.000.000	2.000.000.000	2.000.000.000
TOTALES EJERCICIO	0	0	5.238.513.687	5.238.513.687	4.956.131.746


C.P. CRISTINA CORREA
Contador General
Electroban S.A.


C.P. HUGO VILLALBA
Sub Gerente Financiero
Electroban S.A.


Lic. JAVIER GIMENEZ
Síndico Titular


Ing. JORGE ACHON
Vice Presidente
Electroban S.A.


DIEGO VARELA
Presidente
Electroban S.A.



BALANCE GENERAL
AL 30 DE SETIEMBRE DE 2017 Y 30 DE SETIEMBRE DE 2016
PREVISIONES
(Expresado en guaraníes)

ANEXO E

RUBROS	SALDOS AL INICIO DEL EJERCICIO	AUMENTOS (*)	BAJAS (*)	SALDOS CIERRE AL 30/09/2017	SALDOS CIERRE AL 30/09/2016
DEDUCIDAS DEL ACTIVO (*)					
Previsiones (Nota 5)	0	30.920.044.370	29.463.465.214	1.456.579.156	0
TOTAL	0	30.920.044.370	29.463.465.214	1.456.579.156	0

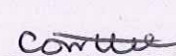




 C.P. CRISTINA CORREA Contador General Electroban S.A.	 C.P. HUGO VILLALBA Sub Gerente Financiero Electroban S.A.	 Lic. JAVIER GIMENEZ Síndico Titular	 Ing. JORGE ACHON Vice Presidente Electroban S.A.	 DIEGO VARELA Presidente Electroban S.A.
---	---	--	--	---



BALANCE GENERAL
AL 30 DE SETIEMBRE DE 2017 y 30 DE SETIEMBRE DE 2016
COSTO DE MERCADERIAS VENDIDAS Y SERVICIOS PRESTADOS
 (Expresado en Guaraníes)

ANEXO F

DETALLE	EJERCICIO 30/09/2017		EJERCICIO 30/09/2016	
I. COSTO DE MERCADERIAS VENDIDAS		51.882.992.469		55.506.811.940
Existencias al Comienzo del Período				
Mercaderías de reventa	20.722.584.741		27.169.409.906	
Compras y Costos de Producción del Ejercicio				
a) Compras	48.038.748.669		47.072.996.622	
Existencia al cierre del ejercicio				
Mercaderías de reventa	16.878.340.941		18.735.594.588	
II. COSTO DE SERVICIOS PRESTADOS		0		
COSTO DE MERCADERIAS VENDIDAS Y SERVICIOS PRESTADOS		51.882.992.469		55.506.811.940



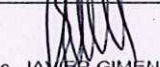


 C.P. CRISTINA CORREA Contador General Electroban S.A.	 C.P. HUGO VILLALBA Sub Gerente Financiero Electroban S.A.	 Lic. JAVIER GIMENEZ Síndico Titular	 Ing. JORGE ACHON Vice Presidente Electroban S.A.	 DIEGO VARELA Presidente Electroban S.A.
---	---	--	--	---




BALANCE GENERAL
AL 30 DE SETIMBRE DE 2017 Y 2016
ACTIVOS Y PASIVOS EN MONEDA EXTRANJERA
(Expresado en Dólares y Guaraníes)

ANEXO G

DETALLE	MON.EXTRANJERA		CAMBIO VIGENTE	MONEDA LOCAL	
	CLASE	MONTO		30/09/2017	30/09/2016
ACTIVO		22.353,63		43.691.161	2.162.250.324
ACTIVO CORRIENTE					
DISPONIBILIDADES (Nota 3)		7.730,34		43.691.161	125.923.478
Bancos Cta. Cte. M/E	U\$\$	7.730,34	5.654	43.691.161	125.923.478
CREDITOS (Nota 5 y 6)		14.623,29	5.558	0	2.036.326.846
Anticipos a proveedores del exterior M/E	U\$\$	0,00	5.654	0	1.944.749.042
Documentos a Cobrar M/E	U\$\$	0,00	5.654	0	91.577.804
Anticipo al Despachante M/E	U\$\$	216,00	5.654	1.221.173	0
Total del Activo Corriente		22.353,63		43.691.161	2.162.250.324
ACTIVO NO CORRIENTE					
Total del Activo No Corriente		0,00		0	0
PASIVO		(143.335,50)	5.558,00	(809.186.437,51)	(2.327.598.612)
PASIVO CORRIENTE					
Deudas Comerciales (Nota 9)		92.035,59		532.254.125	733.700.180
Proveedores Comerciales M/E	U\$\$	20.885,05	5.660	118.200.611	19.736.200
Cheques Diferidos Banco Regional M/E	U\$\$	22.575,86	5.660	127.769.885	374.713.279
Cheques Emitidos M/E	U\$\$	0,00	5.660	0	52.267.659
Proveedores del Exterior M/E	U\$\$	50.583,90	5.660	286.283.629	286.983.042
Deudas de Bienes y Servicios (Nota 10)		51.800,57		288.089.388	581.608.323
Proveedores de Bienes y Servicios M/E	U\$\$	32.460,83	5.660	183.714.664	580.742.256
Proveedores del Exterior - Bienes y Servicios M/E	U\$\$	6.034,00	5.660	34.149.906	866.067
Deudas Financieras (Nota 11)		194.004,16		1.082.899.617	192.761.997
Prestamos Bancarios US\$ BID - Cte.	U\$\$	1.333.499,99	5.660	7.547.049.845	7.415.086.687
Intereses Pagar s/ Prestamos US\$ BID - Cte.	U\$\$	220.588,66	5.660	1.248.439.168	1.770.728.448
(-) Intereses a vencer s/Prestamos US\$ BID -Cte.	U\$\$	(285.544,67)	5.660	(1.616.062.918)	(1.587.805.417)
Banco Regional CDA M/E Cte.	U\$\$	(444.444,00)	5.654	(2.512.699.709)	(2.466.739.755)
Banco Continental CDA M/E Cte.	U\$\$	(666.666,00)	5.654	(3.769.049.565)	(3.700.109.633)
Banco Familiar CDA M/E Cte.	U\$\$	(222.222,00)	5.654	(1.256.349.854)	(1.233.369.878)
Intereses a Cobrar C.D.A. Bco. Regional M/E	U\$\$	(118.965,00)	5.654	(672.578.145)	(469.921.794)
Intereses a Cobrar CDA M/E Cte. Bco. Continental	U\$\$	(94.376,00)	5.654	(533.562.266)	(766.040.014)
Intereses a Cobrar CDA M/E Bco. Familiar	U\$\$	(56.445,15)	5.654	(319.117.171)	(229.799.239)
(-) Intereses a Devengar por CDA M/E C/P Bco. Familiar	U\$\$	27.986,27	5.654	158.222.616	238.352.050
(-) Intereses a Devengar por CDA M/E C/P Bco.Regional	U\$\$	60.211,95	5.654	340.413.076	507.318.839
(-) Intereses a Devengar por CDA M/E Cte. Bco.Continental	U\$\$	83.959,02	5.654	474.669.036	715.061.702
Otros Pasivos (Nota 14)		0,00		0	504.423.080
Fondos en Custodia	U\$\$	0,00	5.562	0	504.423.080
Total del Pasivo Corriente		337.840,32		1.903.243.130	2.012.493.679
PASIVO NO CORRIENTE					
Deudas de Bienes y Servicios (Nota 10)		32.844,00		182.662.234	171.383.869
Proveedores de Bienes y Servicios M/E	U\$\$	6.920,00	5.660	39.164.294	171.383.869
Deudas Financieras (Nota 11)		(514.020)		(2.895.091.802)	(3.732.468.224)
Prestamos Bancarios US\$ BID - Cte.	U\$\$	2.002.500,00	5.660	11.333.308.865	18.541.887.223
Intereses Pagar s/ Prestamos US\$ BID - Cte.	U\$\$	147.896,34	5.660	837.031.168	2.046.865.612
(-) Intereses a vencer s/Prestamos US\$ BID -Cte.	U\$\$	(322.738,13)	5.660	(1.826.562.291)	(3.382.429.542)
Bancos Continental CDA. M/E No Cte.	U\$\$	(999.999,00)	5.654	(5.653.574.346)	(9.250.274.083)
Intereses por Cobrar CDA M/E No Cte.	U\$\$	(70.828,96)	5.654	(400.442.657)	(916.920.108)
Intereses a Devengar por CDA. M/E No Cte.	U\$\$	41.794,71	5.654	236.289.737	697.956.078
Banco Familiar CDA. M/E No Cte.	U\$\$	(333.333,00)	5.654	(1.884.524.782)	(3.083.424.694)
Intereses por Cobrar CDA M/E No Cte. Familiar	U\$\$	(112.869,75)	5.654	(638.118.162)	(939.726.479)
(-)Intereses a Devengar por CDA. M/E No Cte. Familiar	U\$\$	13.931,49	5.654	78.762.793	232.652.026
Bancos Regional CDA. M/E No Cte.	U\$\$	(666.668,00)	5.654	(3.769.060.872)	(6.166.860.489)
Intereses por Cobrar CDA M/E No Cte. Regional	U\$\$	(243.864,00)	5.654	(1.378.704.633)	(2.013.762.631)
(-)Intereses a Devengar por CDA. M/E No Cte. Regional	U\$\$	30.158,48	5.654	170.503.379	501.568.863
Total del Pasivo No Corriente		(481.176)		(2.712.429.568)	(3.567.084.355)

 C.P. CRISTINA CORREA Contador General Electroban S.A.	 C.P. HUGO VLLALBA Sub Gerente Financiero Electroban S.A.	 Lic. JAVIER GIMENEZ Síndico Titular	 Ing. JORGE ACHON Vice Presidente Electroban S.A.	 DIEGO VARELA Presidente Electroban S.A.
---	--	--	--	---

BALANCE GENERAL INTERMEDIO
AL 30 DE SETIEMBRE 2017 Y 30 DE SETIEMBRE 2016
INFORMACION REQUERIDA SOBRE COSTOS Y GASTOS
(Expresado en Guaraníes)



ANEXO H

RUBROS	COSTOS DE			GASTOS DE			TOTAL	
	BIENES DE CAMBIO	BIENES DE USO	OTROS ACTIVOS	ADMINISTRACIÓN	COMERCIALIZACIÓN	OTROS GASTOS	30/09/2017	30/09/2016
Remuneraciones de Administradores, Directores, Síndicos y Consejo de Vigilancia.				1.032.983.118	513.052.447	0	1.546.035.565	1.510.250.770
Honorarios y Remuneraciones por Servicios				1.192.139.416	14.138.289.206	0	15.330.428.622	16.251.316.771
Beneficios al Personal				404.070.187	125.886.032	0	529.956.219	565.961.924
Sueldos y Jornales				3.695.160.153	6.139.127.398	0	9.834.287.551	10.303.184.545
Contribuciones Sociales				576.314.800	970.034.399	0	1.546.349.199	1.567.764.927
Gastos de Publicidad y Propaganda				0	52.356.027	0	52.356.027	242.579.439
Intereses, Multas y Recargos Impositivos				4.831.872	14.468.900	0	19.300.772	37.308.147
Impuestos, Tasas y Contribuciones Impuesto a la Renta				885.204.680	0	540.348.720	1.425.553.400	1.168.896.694
Intereses a Bancos e Instituciones Financieras				0	0	10.588.433.368	10.588.433.368	8.487.363.898
Amortización de Bienes de Uso				0	0	1.907.000.000	1.907.000.000	1.853.000.000
Previsiones/Pérdida por Cesión de Cartera				0	0	31.612.641.713	31.612.641.713	17.580.735.971
Otros Gastos				6.059.618.237	3.550.721.045	1.861.548.125	11.471.887.407	14.787.850.249
TOTALES EJERCICIO ACTUAL	0	0	0	13.850.322.463	25.503.935.454	46.509.971.926	85.864.229.843	
TOTALES EJERCICIO ANTERIOR	0	0	0	16.025.280.446	29.355.178.680	28.975.754.209	0	74.356.213.335






 C.P. CRISTINA CORREA Contador General Electroban S.A.	 C.P. HUGO VILLALBA Sub Gerente Financiero Electroban S.A.	 Lic. JAVIER GIMENEZ Síndico Titular	 Ing. JORGE ACHON Vice Presidente Electroban S.A.	 DIEGO VARELA Presidente Electroban S.A.
--	--	---	---	--



BALANCE GENERAL
AL 30 DE SETIEMBRE DE 2017 y AL 30 DE SETIEMBRE DE 2016
DATOS ESTADISTICOS
(Expresado en Guaraníes)

ANEXO I

INDICADORES ACTIVOS	ACUMULADO AL FIN DEL PERIODO	
	EJERCICIO ACTUAL	EJERCICIO ANTERIOR
Volumen de Ventas (En unidades)	115.821	74.508
Volumen de Ventas (En guaraníes)	110.854.420.872	125.076.084.998
Cantidad de Empleados y Obreros	884	1.222
Cantidad de Sucursales	38	42

 C.P. CRISTINA CORREA Contador General Electroban S.A.	 C.P. HUGO VILLALBA Sub Gerente Financiero Electroban S.A.	 Lic. JAVIER GIMENEZ Sindico Titular	 Ing. JORGE ACHON Vice Presidente Electroban S.A.	 DIEGO VARELA Presidente Electroban S.A.
--	--	---	--	--



BALANCE GENERAL
AL 30 DE SETIEMBRE DE 2017 y AL 30 DE SETIEMBRE DE 2016

INDICES ECONOMICOS - FINANCIEROS

ANEXO J

INDICES	30/09/2017	30/09/2016
LIQUIDEZ (1)	2,15	2,00
ENDEUDAMIENTO (2)	1,96	2,33
RENTABILIDAD (3)	N/A	N/A
(1) $\frac{\text{Activo Corriente}}{\text{Pasivo Corriente}}$	(2) $\frac{\text{Total del Pasivo}}{\text{Patrimonio Neto}}$	Resultado antes del (3) $\frac{\text{Impuesto. a la Renta}}{\text{Patrimonio Neto}}$ Excluido el Resultado del Periodo

 C.P. CRISTINA CORREA Contador General Electroban S.A.	 C.P. HUGO YILLALBA Sub Gerente Financiero Electroban S.A.	 Lic. JAVIER GIMENEZ Síndico Titular	 Ing. JORGE ACHON Vice Presidente Electroban S.A.	 DIEGO VARELA Presidente Electroban S.A.
---	---	--	--	---



INFORME DEL SÍNDICO CORRESPONDIENTE A LOS ESTADOS CONTABLES AL 30/09/2017

Al Presidente, Directores y Accionistas de ELECTROBAN S.A.:

En mi carácter de Síndico Titular, fiscalicé la dirección y administración de ELECTROBAN S.A. durante el periodo comprendido entre el 01/01/2017 al 30/09/2017.

A tal efecto analicé conceptualmente el Balance General, el Estado de Resultados y Anexos.

Según lo expuesto precedentemente, en mi opinión, la actuación del Directorio se ajustó a la Ley y al Estatuto Social, y los mencionados Estados Contables exponen razonablemente las principales acciones y logros de la gestión de ELECTROBAN S.A. durante el periodo comprendido entre el 01/01/2017 al 30/09/2017.



LIC. JAVIER GIMENEZ
SINDICO TITULAR

Acta de Directorio N° 466

En la ciudad de Fernando de la Mora, República del Paraguay, a los 10 días del mes de Noviembre del 2017, siendo las 10:00 (catorce horas), en su local sito en Ruta Mcal. Estigarribia N° 1114, se reúne el Directorio de ELECTROBAN S.A., compuesto por los Señores Directores: Diego Varela, Jorge Achón, y José Rivarola, a fin de tratar el siguiente orden del día:

* Presentación del Balance General, Cuadro de Resultados y Anexos por el periodo comprendido entre el 01 de enero de 2017 al 30 de Setiembre de 2017.

Se presenta el Balance General, el Cuadro de Resultados y los Anexos por el periodo comprendido entre el 01 de enero de 2017 al 30 de Setiembre del 2017, el mismo es analizado y debatido por el Directorio, quien finalmente lo aprueba.

Sin otro comentario sobre el tema tratado se da por terminada la sesión siendo las 11:00 del mismo día y lugar.

