

Firmado al solo efecto de su identificación con el Dictamen de fecha

23 MAR. 2018

GESTION EMPRESARIAL
REGISTRO CNV 003

BALANCE GENERAL AL 31 DE DICIEMBRE DE 2017
Comparativo con cifras del mismo período anterior
(Expresado en Guaraníes)

ACTIVO	31/12/2017	31/12/2016	PASIVO	31/12/2017	31/12/2016
ACTIVO CORRIENTE			PASIVO CORRIENTE		
Disponibilidades (Nota 3)	2.076.815.817	15.649.263.824	Deudas Comerciales (Nota 9)	30.267.036.205	28.397.913.788
Inversiones (Nota 4)	551.122.405	0	Deudas por Bienes y Servicios (Nota 10)	1.998.468.681	3.491.259.246
Créditos (Nota 5)	152.848.808.834	146.394.390.030	Deudas Financieras (Nota 11)	54.489.055.900	64.405.731.431
Otros Créditos (Nota 6)	4.217.700.963	8.626.000.977	Deudas Fiscales (Nota 12)	1.027.906.719	686.040.532
Bienes de Cambio (Nota 7)	17.898.698.183	20.722.584.741	Deudas Sociales (Nota 13)	1.597.611.465	1.780.635.516
			Otros Pasivos (Nota 14)	991.897.305	1.605.397.492
Total del Activo Corriente	177.693.146.202	191.392.239.672	Total del Pasivo Corriente	90.371.976.275	100.366.978.006
ACTIVO NO CORRIENTE			PASIVO NO CORRIENTE		
Inversiones (Anexo D) y (Nota 4)	6.018.873.975	4.976.131.746	Deudas por Bienes y Servicios (Nota 10)	22.403.920	252.328.232
Créditos (Nota 5)	27.734.579.231	26.107.950.942	Deudas Financieras (Nota 11)	49.657.089.112	59.957.291.858
Bienes de Uso (Anexo A)	5.645.227.733	6.821.667.682	Total del Pasivo No Corriente	49.879.493.032	60.209.620.090
Activos Intangibles (Anexo B)	0	1.136.363	Total del Pasivo	140.251.469.307	160.576.598.095
Cargos Diferidos (Nota 8)	1.106.049.301	844.367.132			
Total del Activo No Cts.	40.604.730.240	38.761.256.863	PATRIMONIO NETO		
Total del ACTIVO	218.097.876.442	230.143.493.435	Capital Social	43.109.590.352	43.109.590.352
			Reserva Legal	3.648.398.450	3.135.842.656
			Reserva Facultativa	16.701.826.085	10.271.093.947
			Reserva Revaluo Ley 125/91	2.678.337.880	2.160.176.972
			Cobertura Cambiaria	642.698.386	639.075.534
			Resultado de Ejercicios Anteriores	1.249.745.316	-
			Resultado del Actual	9.815.810.666	10.251.115.881
			Total del Patrimonio Neto	77.846.407.135	69.566.895.342
			Total PASIVO y PATRIMONIO NETO	218.097.876.442	230.143.493.437

CP. CRISTINA CORREA
CP. CRISTINA CORREA
Contador General
Electroban S.A


C. P HUGO VILLALBA
C. P HUGO VILLALBA
Sub- Gerente Financiero
Electroban S.A

Lic. JAVIER GIMENEZ
Lic. JAVIER GIMENEZ
Síndico Titular

DIEGO VARELA
DIEGO VARELA
Presidente
Electroban S.A

Ing. JORGE ACHÓN
Ing. JORGE ACHÓN
Director Vicepresidente
Electroban S.A






Firmado al solo efecto de su identificación
con el Dictámen de fecha

23 MAR. 2018

GESTION EMPRESARIAL
REGISTRO CNV 003

ESTADO DE RESULTADOS
Correspondiente al período acumulado entre el 01 de enero de 2017
al 31 de Diciembre de 2017, comparativo con cifras del mismo período anterior
(Expresado en Guaraníes)

CONCEPTOS	31/12/2017	31/12/2016
INGRESOS OPERATIVOS		
Ventas de Mercaderías y Servicios	159.922.665.941	171.052.796.047
Menos:		
Costo de Mercaderías y Servicios	(74.217.889.568)	(78.634.169.180)
Utilidad Operativa BRUTA	85.704.776.373	92.418.626.867
Mas:		
OTROS INGRESOS OPERATIVOS	31.633.570.941	17.165.806.509
Otros Ingresos	31.633.570.941	17.165.806.509
Menos:		
GASTOS OPERATIVOS - Anexo H	(66.590.171.272)	(71.996.211.961)
Gastos de Ventas	(33.772.345.699)	(38.550.093.600)
Gastos de Administración	(18.653.798.323)	(21.364.418.176)
Gastos Financieros	(14.164.027.250)	(12.081.700.185)
Utilidad Operativa NETA	50.748.176.042	37.588.221.415
Mas:		
INGRESOS NO OPERATIVOS	2.085.229.885	1.206.357.342
Ingresos Varios	2.085.229.885	1.206.357.342
Menos - Anexo H	(41.757.336.040)	(27.453.135.368)
Gastos No Operativos	(39.153.776.478)	(24.657.936.789)
Gastos No Deducibles	(2.603.559.562)	(2.795.198.579)
Utilidad antes del IMPUESTO	11.076.069.887	11.341.443.389
Menos:		
Impuesto a la Renta	(1.260.259.221)	(1.090.327.509)
UTILIDAD DEL EJERCICIO	9.815.810.666	10.251.115.880



 CP. CRISTINA CORREA Contador General Electroban S.A	 C. P. HUGO VILLALBA Sub-Gerente Financiero Electroban S.A	 Lic. JAVIER GIMENEZ Síndico Titular	 DIEGO VARELA Presidente Electroban S.A	 Ing. JORGE ACHÓN Director Vicepresidente Electroban S.A
--	--	---	---	--



Firmado al solo efecto de su identificación con el Dictamen de fecha
23 MAR. 2018
 GESTION EMPRESARIAL
 REGISTRO CNV 003


ESTADO DE ORIGEN Y APLICACION DE FONDOS

Por el período intermedio comprendido entre el 01 de Enero al 31 de Diciembre de 2017


Comparativo con cifras del período intermedio a la misma fecha del año anterior

(Expresado en Guaraníes)

ORIGEN DE FONDOS	31/12/2017	31/12/2016
Flujo de Efectivo por Actividades Operativas		
Ventas Netas (Cobro Neto)	157.256.159.684	129.554.610.289
Costo de Ventas (Pago Neto)	(69.055.446.561)	(66.759.617.436)
Pago de Impuestos	(1.141.684.397)	(1.038.279.794)
Efectivo pagado a Empleados	(37.677.558.373)	(43.371.867.159)
Efectivo (usado) generado por otras actividades	(23.190.813.544)	(28.562.581.402)
Total Efectivo de las actividades Operativas antes de cambios en los activos operacionales	26.190.656.809	(10.177.735.502)
Aumento (disminución) en los Activos de Operación	(1.626.322.470)	3.089.361.787
Fondos colocados a Corto Plazo	0	0
Fondos Anticipados a Clientes	0	0
Cobro a Deudores	(1.626.322.470)	3.089.361.787
Aumento (disminución) en Pasivos de Operación	0	0
Pagos a Proveedores	0	0
Efectivo Neto de Actividades de Operación antes de Impuestos	(1.042.929.804)	(954.339.197)
Impuesto	(1.042.929.804)	(954.339.197)
Efectivo Neto de Actividades de Operación (A)	23.521.404.535	(8.042.712.912)
Flujo de Efectivo por Actividades de Inversión		
Inversiones en otras Empresas	24.754.436	(1.951.518.881)
Inversiones Temporarias	(1.000.000.000)	
Fondos con Destino Especial		
Compra de Propiedad, Planta y Equipo	(762.036.012)	(2.648.823.353)
Efectivo Neto (usado) en Actividades de Inversión (B)	(1.737.281.576)	(4.600.342.234)
Flujo de Efectivo por Actividades de Financiamiento		
Aportes de Capital	0	8.766.000.000
Préstamos	(20.016.878.277)	30.847.743.342
Sobregiros Bancarios		
Dividendos Pagados	(1.172.193.443)	(2.382.783.344)
Intereses y Comisiones Bancarios	(14.171.122.099)	(12.081.700.186)
Efectivo Neto en Actividades de Financiamiento (C)	(35.360.193.819)	25.149.259.812
Efecto de las ganancias o pérdidas de cambio en el efectivo y sus equivalentes	3.622.852	(33.366.881)
Aumento (o disminución) neto de efectivos y sus equivalentes (A+B+C)	(13.572.448.007)	12.472.837.786
Efectivo y sus equivalentes al comienzo del período	15.649.263.824	3.176.426.038
Efectivo y su equivalente al cierre del período	2.076.815.817	15.649.263.824



 CP. CRISTINA CORREA Contador General Electroban S.A.	 C. P. HUGO VILLALBA Sub-Gerente Financiero Electroban S.A.	 Lic. JAVIER GIMENEZ Síndico Titular	 DIEGO VARELA Presidente Electroban S.A.	 Ing. JORGE ACHÓN Director Vicepresidente Electroban S.A.
--	--	--	---	--



**ESTADO DE VARIACION DEL PATRIMONIO NETO
AL 31 DE DICIEMBRE DE 2017 Y 2016
(Expresado en Guaraníes)**

RUBROS	Ejercicio finalizado el:						31/12/2017	31/12/2016		
	APORTES DE LOS SOCIOS			TOTAL	GANANCIAS RESERVADAS		RESULTADO DEL EJERCICIO	TOTAL DEL PATRIMONIO NETO	TOTAL DEL PATRIMONIO NETO	
	CAPITAL SOCIAL	APORTE CAPITAL	CAPITAL SUSCRITO		RESERVA LEGAL	OTRAS RESERVAS				
Saldos al inicio del ejercicio	43.109.590.352	0	0	43.109.590.352	3.135.842.656	13.070.346.453	16.206.189.109	10.251.115.881	69.566.895.342	56.589.626.247
Distribución de Dividendos									0	0
* Reserva Legal					512.555.794	0	512.555.794	(512.555.794)	0	0
* Otras Reservas						2.171.317.697	2.171.317.697	(2.171.317.697)	0	(33.366.881)
* Reserva Facultativa p/Previsiones						4.619.303.631	4.619.303.631	(4.619.303.631)	0	0
* Reserva Facultativa p/Indemnizaciones						530.000.000	530.000.000	(530.000.000)	0	(200.000.000)
* Primas de Emisión								0	0	0
* Dividendos								(1.172.193.444)	(1.172.193.444)	(2.382.783.361)
Integración de Capital									0	8.766.000.000
Suscripción de Capital								0	0	0
Aporte para Capitalización								0	0	0
Acciones Suscriptas a Integrar								0	0	0
Revalu (Anexo A)						518.160.908	518.160.908	0	518.160.908	415.442.624
Afectación a reservas						(882.266.337)	(882.266.337)	0	(882.266.337)	(3.839.139.168)
Ganancia del Ejercicio s/ el Estado de Resultados								9.815.810.666	9.815.810.666	10.251.115.881
Saldos al cierre del ejercicio	43.109.590.352	0	0	43.109.590.352	3.648.398.450	20.026.862.352	23.675.260.802	11.061.555.981	77.846.407.135	
Saldos al cierre del ejercicio anterior	43.109.590.352	0	0	43.109.590.352	3.135.842.656	13.070.346.453	16.206.189.109	10.251.115.881	0	69.566.895.342

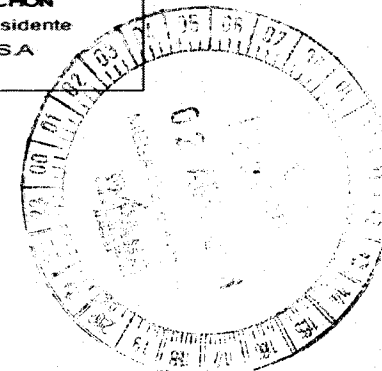
Las notas y los anexos que se acompañan son parte integrante de los estados contables.

 CP. CRISTINA CORREA Contador General Electroban S.A	 C. P. HUGO VILLALBA Sub-Gerente Financiero Electroban S.A	 Lic. JAVIER GIMENEZ Síndico Titular	 DIEGO VARELA Presidente Electroban S.A	 Ing. JORGE ACHÓN Director Vicepresidente Electroban S.A
--	--	---	---	--

Firmado al solo efecto de su identificación con el Dictámen de fecha

23 MAR. 2018

GESTION EMPRESARIAL
REGISTRO CNV 003






Firmado al solo efecto de su identificación
con el Dictámen de fecha

23 MAR. 2018

GESTION EMPRESARIAL
REGISTRO CNV 003

NOTAS A LOS ESTADOS CONTABLES
CORRESPONDIENTE AL 31 DE DICIEMBRE 2017 Y 2016
(EXPRESADAS EN GUARANÍES)



NOTA 1: EL ENTE

Electroban Sociedad Anónima Emisora es una sociedad creada en fecha 08 de setiembre de 2007, según Escritura Pública N° 44, Folio 111 y siguientes del Protocolo Comercial "A". Fue inscrita en la Dirección General de los Registros Públicos – Sección Personas Jurídicas y Asociaciones bajo el N° 1.247 y al Folio 5.030, de fecha 26 de setiembre de 2007.

El capital social se fija en la suma de Gs. 510.000.000, y el objeto social será la de realizar, por cuenta propia o de terceros o asociada a terceros, las siguientes operaciones, dentro y fuera del país, sin que ello signifique limitación a sus actividades, no excluyéndose por lo tanto, cualquier otra actividad lícita que el Directorio considere conveniente a los intereses sociales: a) Comerciales; b) Inversiones, c) Inmobiliarias; d) Industriales y e) Agropecuarias.

La Sociedad tendrá una duración de noventa y nueve (99) años contados desde la fecha de inscripción de la escritura de constitución en el Registro de Personas Jurídicas y Asociaciones.


Aumentado el Capital Social a Gs.5.000.000.000, según Escritura Pública N° 63 de fecha 18 de agosto de 2008, inscrita en el Registro Público de Personas Jurídicas y Asociaciones bajo el N° 618, folio 5807 de fecha 08 de septiembre de 2008 e inscrita en el Registro Público de Comercio bajo el N° 557, Serie "F", folio 7229 de fecha 08 de septiembre de 2008.

El 29 de mayo de 2009, el capital social fue nuevamente aumentado a Gs.10.000.000.000, según Escritura Pública N° 38, a folios 84 y siguientes del Protocolo Civil "B". Inscripta en el Registro Público de Comercio N° 324, Serie "F", folio 2183 y Personas Jurídicas N° 381, folio 4521, Serie "E" ambos el 19 de junio de 2009.

Modificados sus Estatutos Sociales por Escritura Pública N° 66, del 10 de agosto del 2011, inscrita en el Registro Público de Comercio bajo el N° 12, folio 116 y sgtes., serie "C", sección Contratos, y en el Registro de Personas Jurídicas y Asociaciones bajo el N° 110, folio 1416 y sgtes., serie "A" en fecha 8 de febrero de 2012.

Modificados sus Estatutos Sociales por Escritura Pública No 55, del 20 de abril del 2016, inscrita en el Registro Público de Comercio bajo el No 01, folio 01-09, sección Comercio, y en el Registro de Personas Jurídicas y Asociaciones bajo el No 01, folio 01-08 en fecha 13 de julio de 2016.

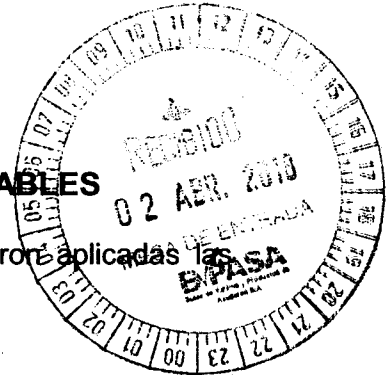
 CP. CRISTINA CORREA Contador General Electroban S.A.	 C. P. HUGO VILLALBA Sub- Gerente Financiero Electroban S.A.	 Lic. JAVIER GIMENEZ Síndico Titular	 DIEGO MARELA Presidente Electroban S.A.	 Ing. JORGE ACHÓN Director Vicepresidente Electroban S.A.
--	---	--	---	--



NOTAS A LOS ESTADOS CONTABLES
CORRESPONDIENTE AL 31 DE DICIEMBRE 2017 Y 2016
(EXPRESADAS EN GUARANÍES)

NOTA 2: PRINCIPALES POLÍTICAS Y PRÁCTICAS CONTABLES

En la preparación y presentación de los estados contables fueron aplicadas las siguientes políticas de contabilidad:



a. Moneda de Cuenta

La moneda de cuenta utilizada para la elaboración de los estados contables es el guaraní, moneda oficial de la República del Paraguay.

b. Efectos de la Inflación

Los estados contables han sido preparados en base a cifras históricas, sin considerar el efecto que las variaciones en el poder adquisitivo de la moneda local pudieran tener sobre los rubros no monetarios que los componen, debido a que la corrección monetaria, no es un principio de contabilidad de aceptación generalizada ni una norma vigente en el Paraguay. Constituye una excepción al criterio descrito, el ajuste por diferencia de cambio y el revalúo obligatorio de los bienes del activo fijo en virtud a lo que establece la Ley 125/91.

c. Valuación Moneda Extranjera

Los activos y pasivos en moneda extranjera se encuentran valuados al tipo de cambio de compra y venta respectivamente, de conformidad con los principios de contabilidad generalmente aceptados.

Las diferencias netas de cambio devengadas por fluctuaciones en los tipos de cambio entre las fechas de concertación de las operaciones y su liquidación o valuación al cierre del periodo se imputan según criterio adoptado a la cuenta Patrimonial Cobertura Cambiaria según Nota 17.

d. Disponibilidades.

Caja y Bancos se presentan a su valor nominal.


e. Cuentas por cobrar.

Los créditos se presentan por su costo menos cualquier pérdida por provisiones.

f. Previsión para Incobrables y Cobranzas

La Sociedad constituye provisiones para deudores de dudoso cobro a los efectos de crear reservas para los casos en los que no se cobren las deudas o se incurran en gastos para las cobranzas basándose en el Art. 126 de la Ley 5810/17 del Mercado de Valores.

 CP. CRISTINA CORREA Contador General Electroban S.A.	 C. P. HUGO VILLALBA Sub- Gerente Financiero Electroban S.A.	 Lic. JAVIER GIMENEZ Síndico Titular	 DIEGO VARELA Presidente Electroban S.A.	 Ing. JORGE ACHÓN Director Vicepresidente Electroban S.A.
--	---	--	---	--



Firmado al solo efecto de su identificación con el Dictámen de fecha

23 MAR. 2018

GESTION EMPRESARIAL
REGISTRO CNV 003

NOTAS A LOS ESTADOS CONTABLES
CORRESPONDIENTE AL 31 DE DICIEMBRE 2017 Y 2016
(EXPRESADAS EN GUARANÍES)

g. Valuación de Existencias

Las existencias se valúan a su costo de adquisición y/o producción. El criterio de imputación de las unidades al costo es "precio promedio". El valor contable de las existencias no supera el valor probable de realización de las mismas.

Las importaciones en curso incluyen el importe facturado por el proveedor, más los gastos adicionales que se producen hasta que los bienes estén a disposición en el stock.

h. Valuación de los Bienes de Uso

Los bienes de uso están valorizados a su costo de adquisición, más los incrementos resultantes de revalúo hechos por mandato legal (Ley 125/91) y menos la depreciación acumulada. La depreciación es calculada siguiendo el método de línea recta, a tasas reguladas por las leyes tributarias y que se consideran adecuadas para extinguir el valor bruto de los bienes al fin de su vida útil. El costo de las renovaciones y mejoras es incorporado al activo, en tanto que el de mantenimiento y reparaciones es cargado a gastos. El costo, el revalúo y la depreciación acumulada de los bienes vendidos o retirados, son eliminados de la cuenta del activo y la ganancia o pérdida es aplicada a resultado.

i. Cuentas por Pagar y Provisiones.

Las cuentas comerciales, sociales y fiscales, se expresan a su costo amortizado.

j. Capital Social


El Capital Social de la empresa según Acta N° 16 de la Asamblea General Extraordinaria de fecha 24 de Noviembre del dos mil quince en la modificación del Art. 5° del Estatuto Social fija el capital social en la suma de G. 70.000.000.000.- (Guaraníes Setenta mil millones), representado por 140.000 (ciento cuarenta mil) acciones de Gs. 500.000 cada una.-

k. Impuesto a la Renta.

El impuesto a la renta se basa en la utilidad contable antes de este impuesto, ajustada por las partidas que la ley exige para obtener la renta neta imponible, a la que se le aplica la tasa impositiva vigente del 10%, para la determinación del impuesto.

l. Reconocimiento de Ingresos y Gastos

 CP. CRISTINA CORREA Contador General Electroban S.A.	 C. P. HUGO VILLALBA Sub-Gerente Financiero Electroban S.A.	 Lic. JAVIER GIMENEZ Síndico Titular	 DIEGO BARELA Presidente Electroban S.A.	 Ing. JORGE ACHÓN Director Vicepresidente Electroban S.A.
--	--	--	---	--



NOTAS A LOS ESTADOS CONTABLES
CORRESPONDIENTE AL 31 DE DICIEMBRE 2017 Y 2016
(EXPRESADAS EN GUARANÍES)

Para el reconocimiento de las ganancias y pérdidas se ha aplicado el principio de lo devengado, excepto los intereses moratorios que, en algunos casos se contabilizan en el momento del cobro.

m. Definición de fondos.

Para la preparación del Estado de Flujos de Efectivo se definió como fondos a las disponibilidades.

n. Estimaciones contables.

La preparación de los estados financieros requiere por parte de la Administración de la sociedad la aplicación de estimaciones contables relevantes y la realización de juicios y supuestos en el proceso de aplicación de las políticas contables que afectan a los importes de activos y pasivos registrados, y los activos y pasivos contingentes revelados a la fecha de la emisión de los presentes estados financieros; así como también los ingresos y gastos registrados en el ejercicio. Los resultados reales pueden eventualmente diferir de las estimaciones realizadas.

Estas estimaciones realizadas por la Administración de la sociedad fueron efectuadas en función de la mejor información disponible al 31 de Diciembre de 2017. Sin embargo, podrían ocurrir eventos que puedan tener lugar en el futuro, y que obliguen a su modificación en los ejercicios siguientes.

El efecto en los estados financieros de las modificaciones que, en su caso, se derivasen de los ajustes a efectuar en ejercicios siguientes, se reconoce en el ejercicio en que la estimación es modificada y en los ejercicios futuros afectados, o sea, se registra en forma prospectiva.


Sin embargo, no es de conocimiento de la Administración hechos que puedan modificar significativamente las condiciones actuales.

NOTA 3: COMPOSICIÓN DE DISPONIBILIDADES

Al 31 de Diciembre de 2017 la disponibilidad está compuesta de:


CUENTAS	31/12/2017	31/12/2016
Recaudaciones a Depositar	1.863.605.836	6.545.272.131
Fondo Fijo	131.125.875	145.754.783
Bancos Cta. Cte.	82.084.106	8.958.236.910
TOTALES	2.076.815.817	15.649.263.824

 CP. CRISTINA CORREA Contador General Electroban S.A.	 C. P. HUGO VILLALBA Sub- Gerente Financiero Electroban S.A.	 Lic. JAVIER GIMENEZ Síndico Titular	 DIEGO VARELA Presidente Electroban S.A.	 Ing. JORGE ACHÓN Director Vicepresidente Electroban S.A.
--	---	--	---	--



Firmado al solo efecto de su identificación con el Dictamen de fecha
23 MAR. 2018
 GESTION EMPRESARIAL
 REGISTRO C.N.V. 003

NOTAS A LOS ESTADOS CONTABLES
 CORRESPONDIENTE AL 31 DE DICIEMBRE 2017 Y 2016
 (EXPRESADAS EN GUARANÍES)



NOTA 4: INVERSIONES

Al 31 de Diciembre de 2017 las Inversiones arrojaron la siguiente composición:

CUENTAS	31/12/2017	31/12/2016
Acciones en Otras Empresas - Compañía Administradora de Riesgos S.A.	2.197.112.000	2.197.112.000
Acciones en Otras Empresas - Solución Efectiva S.A.	2.000.000.000	2.000.000.000
Fondo para Futura Capitalización en Otras Empresas	459.260.229	416.518.000
Reservas constituidas en otras Empresas	362.501.746	362.501.746
Dividendos a Cobrar por Acciones Cte. CARSA	551.122.405	0
CDA-Banco Visión SAECA	1.000.000.000	0
TOTALES	6.569.996.380	4.976.131.746

A - Activo Corriente	551.122.405	0
B - Activo No Corriente	6.018.873.975	4.976.131.746

NOTA 5: CRÉDITOS

Al 31 de Diciembre de 2017 los Créditos arrojaron la siguiente composición:

CUENTAS	31/12/2017	31/12/2016
Documentos a Cobrar Cte.	147.709.007.217	137.247.996.108
Documentos a Cobrar No Cte.	27.734.579.231	25.856.090.631
Derechos en Fideicomiso	0	5.202.610.005
Otras cuentas a Cobrar Diversas	88.232.823	119.228.958
Deudores por Cartera Cedida Cte.	5.051.568.794	3.824.554.959
Deudores por Cartera Cedida No Cte.	0	251.860.311
TOTALES	180.583.388.065	172.502.340.972

A - Activo Corriente	152.848.808.834	146.394.390.030
B - Activo No Corriente	27.734.579.231	26.107.950.942

El rubro Documentos a Cobrar incluye todos los pagarés a favor de Electroban S.A, en el corto y largo plazo.

CP. CRISTINA CORREA Contador General Electroban S.A.
 C. P. HUGO VILLALBA Sub-Gerente Financiero Electroban S.A.
 Lic. JAVIER SIMENZ Síndico Titular
 DIEGO VARELA Presidente Electroban S.A.
 Ing. JORGE ACHÓN Director Vicepresidente Electroban S.A.



Firmado al solo efecto de su identificación con el Dictámen de fecha
23 MAR. 2018
 GESTION EMPRESARIAL
 REGISTRO CNV 003

NOTAS A LOS ESTADOS CONTABLES
 CORRESPONDIENTE AL 31 DE DICIEMBRE 2017 Y 2016
 (EXPRESADAS EN GUARANÍES)

NOTA 6: OTROS CRÉDITOS

Al 31 de Diciembre de 2017 los Otros Créditos arrojaron la siguiente composición:


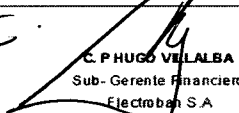



CUENTAS	31/12/2017	31/12/2016
Cheques Diferidos a Depositar M/N	49.959.010	49.772.070
Tarjetas	10.680	217.600
Anticipos al Personal	4.943.108	62.859.231
Anticipos a Comisionistas	0	58.260.850
Prestamos al Personal	71.215.178	0
Garantía de Alquiler	266.534.524	275.194.524
Seguros a Vencer M/N	182.207.530	214.769.107
Alquileres Pagados por Adelantado	18.095.223	22.285.712
Gastos de GPS pagados por adelantado	10.069.102	9.393.941
Anticipo Impto. a la Renta	0	214.696.779
Anticipos Varios M/N	0	89.617.436
Anticipos a Rendir M/N	7.226.007	3.380.102
Anticipos a Rendir Gastos de la Empresa	211.619.147	0
Pagos Emitidos	0	5.106.063.394
Reclamos a Terceros (Seguros)	0	45.962.168
Anticipo a Proveedores del Exterior	979.591.633	855.245.655
Anticipo al Despachante	0	(6.108.189)
Cargos Diferidos M/N	0	14.767.411
Rendiciones a Cobrar	257.443.858	0
Carteras Adquiridas	2.158.786.143	1.609.623.286
Otros Créditos a Cobrar Cobrar No Cte.	5.505.084.777	0
(-) Previsiones No Cte.	(5.505.084.777)	0
TOTALES	4.217.700.963	8.626.000.977

A - Activo Corriente 4.217.700.963 8.626.000.977
 B - Activo No Corriente 0 0

NOTA 7: BIENES DE CAMBIO

Al 31 de Diciembre de 2017 los Bienes de Cambio arrojaron la siguiente composición:


CUENTAS	31/12/2017	31/12/2016
Mercaderías	17.015.739.925	19.471.318.172
Mercaderías Usadas	238.208.315	369.319.650
Mercaderías en Tránsito	7.454.543	295.269.603
Mercaderías Dañadas - Utilizables	637.295.400	586.677.316
TOTALES	17.898.698.183	20.722.584.741

 CP. CRISTINA CORREA
 Contador General
 Electroban S.A.
 C. P. HUGO VILLALBA
 Sub- Gerente Financiero
 Electroban S.A.
 Lic. JAVIER GIMENEZ
 Síndico Titular
 DIEGO VARELA
 Presidente
 Electroban S.A.
 Ing. JORGE ACHÓN
 Director Vicepresidente
 Electroban S.A.



Firmado al solo efecto de su identificación con el Dictámen de fecha
23 MAR. 2018
 GESTION EMPRESARIAL
 REGISTRO CNV 003

NOTAS A LOS ESTADOS CONTABLES
 CORRESPONDIENTE AL 31 DE DICIEMBRE 2017 Y 2016
 (EXPRESADAS EN GUARANÍES)



NOTA 8: CARGOS DIFERIDOS

Al 31 de Diciembre de 2017 los Cargos Diferidos arrojaron la siguiente composición:

CUENTAS	31/12/2017	31/12/2016
Gastos de Organización Sector Microempresas BID	240.249.986	240.249.986
(-) Amortización Acumulada Gtos. de Organiz. BID	(141.768.612)	(94.512.408)
Gastos de Colocación de Bonos y Emisiones	678.462.564	678.462.564
(-) Amortización Acumulada Gastos de Colocación de Bonos	(303.641.269)	(154.251.210)
Gastos de Implementación PAEX (FDC)	636.264.750	348.836.400
(-) Amortización Gastos de Implementación PAEX (FDC)	(475.333.650)	(174.418.200)
Gastos de RRHH a Diferir	544.493.523	300.000.000
Amortización Gastos de RRHH a Diferir	(544.493.523)	(300.000.000)
Gastos de Organización - London	481.760.614	0
(-) Amortización Acumulada Gtos. de Org. London	(9.945.082)	0
TOTALES	1.106.049.301	844.367.132

A - Activo Corriente	0	0
B - Activo No Corriente	1.106.049.301	844.367.132

NOTA 9: DEUDAS COMERCIALES


Al 31 de Diciembre de 2017 las Deudas Comerciales arrojaron la siguiente composición:

CUENTAS	31/12/2017	31/12/2016
Proveedores Comerciales M/N Cte.	15.262.680.896	11.498.377.076
Descuentos a Proveedores a Rendir	4.853.410	14.041.160
Cheques Diferidos Banco Continental M/N	0	216.561.373
Cheques Diferidos Bco. Regional	15.659.000.006	15.446.449.213
Pagos Emitidos	(955.594.056)	0
Proveedores Comerciales M/E Cte.	274.783.436	33.691.628
Cheques Diferidos Bco. Regional - (M/E)	21.312.513	462.686.165
Proveedores del Exterior Cte. M/E	0	726.107.173
TOTALES	30.267.036.205	28.397.913.788

A - En Moneda Nacional	30.926.534.312	27.175.428.822
B - En Moneda Extranjera	296.095.949	1.222.484.966


Por cambio de criterio en la exposición de los saldos para el ejercicio 2017, la cuenta Pagos Emitidos con saldo al 31/12/2016 de Gs. 5.106.063.394 se encuentra expuesta en la Nota N° 6 Otros Créditos.

 CP. CRISTINA CORREA Contador General Electroban S.A.	 C. P. HUGO VILLALBA Sub-Gerente Financiero Electroban S.A.	 Lic. JAVIER GIMENEZ Síndico Titular	 DIEGO VARELA Presidente Electroban S.A.	 Ing. JORGE ACHÓN Director Vicepresidente Electroban S.A.
--	--	--	---	--



Firmado al solo efecto de su identificación con el Dictámen de fecha
23 MAR. 2018
GESTION EMPRESARIAL
REGISTRO CNV 003

NOTAS A LOS ESTADOS CONTABLES
CORRESPONDIENTE AL 31 DE DICIEMBRE 2017 Y 2016
(EXPRESADAS EN GUARANÍES)



NOTA 10: DEUDAS POR BIENES Y SERVICIOS

Al 31 de Diciembre de 2017 las Deudas Por Bienes y Servicios arrojaron la siguiente composición:

CUENTAS	31/12/2017	31/12/2016
Proveedores de Bienes y Servicios M/N Cte.	1.990.276.861	2.472.530.609
Acreedores Varios	6.145.190	1.512.190
Comisiones por Servicios Cootrafe a pagar	126.665.232	129.285.510
Proveedores de Bienes y Servicios M/E Cte.	172.446.445	782.041.279
(-) Fondos a Reponer	96.555.655	102.988.668
Pagos Emitidos	(394.596.787)	0
Proveedores de Bienes y Servicios M/E No Cte.	22.403.920	252.328.232
Anticipo de Clientes	976.085	2.900.990
TOTALES	2.020.872.601	3.743.587.478

A - Pasivo Corriente	1.998.468.681	3.491.259.246
B - Pasivo No Corriente	22.403.920	252.328.232

Por cambio de criterio en la exposición de los saldos para el ejercicio 2017 la cuenta Pagos Emitidos con saldo al 31/12/2016 de Gs. 5.106.063.394 se encuentra expuesta en la Nota N° 6 Otros Créditos.


(Large diagonal line across the page)

 CP. CRISTINA CORREA Contador General Electroban S.A.	 C. P. HUGO VILLALBA Sub- Gerente Financiero Electroban S.A.	 Lic. JAVIER GIMENEZ Síndico Titular	 DIEGO ARELA Presidente Electroban S.A.	 Ing. JORGE ACHÓN Director Vicepresidente Electroban S.A.
--	---	--	--	--



Firmado al solo efecto de su identificación con el Dictámen de fecha
23 MAR. 2018
 GESTION EMPRESARIAL
 REGISTRO CNV 003

NOTAS A LOS ESTADOS CONTABLES
 CORRESPONDIENTE AL 31 DE DICIEMBRE 2017 Y 2016
 (EXPRESADAS EN GUARANÍES)



NOTA 11: DEUDAS FINANCIERAS

Al 31 de Diciembre de 2017 las Deudas Financieras arrojaron la siguiente composición:

CUENTAS	31/12/2017	31/12/2016
Documentos a Pagar a Bcos. M/N Cte.	50.833.155.011	66.684.646.793
Intereses a Pagar a Bancos M/N Cte.	6.183.986.394	6.728.563.304
Intereses a Vencer M/N Cte.	(6.064.450.095)	(6.726.696.929)
Documentos a Pagar a Bcos. M/E Cte.	7.468.906.746	7.700.469.018
Intereses a Pagar a Bancos M/E Cte.	959.226.243	1.554.025.809
(-) Intereses a Vencer - BID M/E - CP	(1.599.330.000)	(1.648.914.832)
Banco Regional CDA M/E Cte.	(2.479.984.187)	(2.559.552.996)
Intereses a Cobrar por CDA Bco. Regional M/E Cte.	(762.006.283)	(586.168.297)
Intereses a Devengar por CDA M/E Cte. Bco. Regional	291.227.283	481.999.505
Banco Continental CDA M/E C/P	(3.719.976.280)	(3.839.329.494)
Intereses a Cobrar por CDA M/E C/P	(590.254.862)	(797.345.759)
(-) Intereses a Devengar por CDA M/E C/P	405.198.282	677.356.303
Bco. Familiar CDA M/E C/P	(1.239.992.093)	(1.279.776.498)
Intereses a Cobrar CDA Bco. Familiar M/E C/P	(356.811.963)	(281.875.176)
(-) Intereses a Dev. Por CDA M/E C/P Familiar	135.065.741	225.781.595
Documentos a Pagar a Bcos. M/N No Cte.	16.730.166.327	23.158.629.924
Intereses a Pagar a Bancos M/N No Cte.	2.052.387.154	4.352.184.592
Intereses a Vencer M/N No Cte.	(2.335.996.997)	(4.365.767.621)
Documentos a Pagar a Bcos. M/E No Cte.	7.485.709.728	15.409.600.025
Intereses a Pagar a Bancos M/E No Cte.	413.313.173	1.416.076.943
Intereses a Vencer M/E No Cte.	(1.404.531.041)	(3.096.991.256)
Banco Continental C.D.A. M/E L/P	(3.719.976.280)	(7.678.658.988)
Intereses a Cobrar por C.D.A. M/E L/P	(222.893.743)	(839.237.992)
(-) Intereses a Devengar por C.D.A. M/E L/P	154.787.642	577.950.204
Bco. Familiar C.D.A. M/E L/P	(1.239.992.093)	(2.559.552.996)
Intereses a Cobrar por C.D.A. M/E L/P Familiar	(440.740.738)	(823.141.702)
(-) Intereses a Dev. C.D.A. Bco. Familiar M/E L/P	51.595.583	192.650.068
Banco Regional C.D.A. M/E L/P	(2.479.984.187)	(5.119.117.510)
Intereses a Cobrar C.D.A. M/E L/P Regional	(954.610.108)	(1.771.693.001)
(-) Intereses a Dev. C.D.A. M/E L/P Regional	111.752.235	415.909.221
Bonos a Pagar M/N	5.000.000.000	4.000.000.000
Intereses por Bonos a Pagar M/N Cte.	5.057.356.168	5.356.863.017
Intereses a Vencer por Bonos M/N Cte.	(5.032.260.205)	(5.284.313.932)
Bonos a Pagar M/N No Cte.	35.000.000.000	40.000.000.000
Intereses por Bonos a Pagar M/N No Cte.	10.497.095.902	15.554.452.070
Intereses a Vencer por Bonos M/N No Cte.	(9.840.993.445)	(14.866.000.123)
TOTALES	104.346.145.012	124.363.023.289

A - Deudas Financieras Cte.
 B - Deudas Financieras No Cte.

54.489.055.900 64.405.731.431
 49.857.089.112 59.957.291.858

CP. CRISTINA CORREA Contador General Electroban S.A.
 C. P HUGO VILLALBA Sub Gerente Financiero Electroban S.A.
 Lic. JAVIER GIMENEZ Síndico Titular
 DIEGO VAPELA Presidente Electroban S.A.
 Ing. JORGE ACHÓN Director Vicepresidente Electroban S.A.




Firmado al solo efecto de su identificación con el Dictámen de fecha

23 MAR. 2018

GESTION EMPRESARIAL
REGISTRO CNV 003

NOTAS A LOS ESTADOS CONTABLES
CORRESPONDIENTE AL 31 DE DICIEMBRE 2017 Y 2016.
(EXPRESADAS EN GUARANÍES)



NOTA 12: DEUDAS FISCALES

Al 31 de Diciembre de 2017 las Deudas Fiscales arrojaron la siguiente composición:

CUENTAS	31/12/2017	31/12/2016
Retenciones a Pagar	96.146.653	8.770.096
Dirección Gral. Recaudaciones	189.720.136	3.965.569
IVA a Pagar	742.039.930	673.304.867
TOTALES	1.027.906.719	686.040.532

NOTA 13: DEUDAS SOCIALES

Al 31 de Diciembre de 2017 las Deudas Sociales arrojaron la siguiente composición:

CUENTAS	31/12/2017	31/12/2016
Sueldos a Pagar	15.757.466	11.910.793
Comisiones a Pagar	1.030.630.509	894.597.724
I.P.S. a Pagar	382.230.921	244.597.539
Indemnizaciones y Preavisos a Pagar	7.655.459	361.789.142
Descuentos a Funcionarios por Compras y Préstamos	161.337.110	267.740.318
TOTALES	1.597.611.465	1.780.635.516

NOTA 14: OTROS PASIVOS

Al 31 de Diciembre de 2017 los Otros Pasivos arrojaron la siguiente composición:

CUENTAS	31/12/2017	31/12/2016
Fondos en Custodia	0	495.458.762
Cheques emitidos	983.280.044	0
Cobranzas de Terceros	8.617.261	313.131.400
Deudas por Cartera Adquirida - CARSA	0	796.807.330
TOTALES	991.897.305	1.605.397.492

NOTA 15: CODEUDORIA BANCARIA

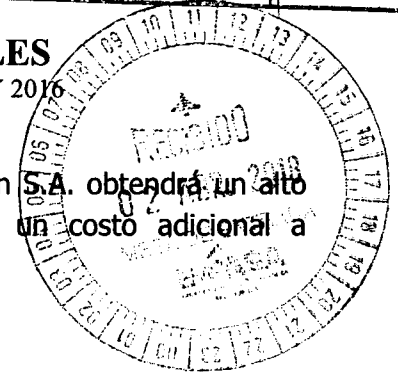
Electroban S.A. apoya a la empresa CREDIPLUS S.A. otorgando a favor de esta algunos y acotados avales bancarios que al 31 de Diciembre de 2017 asciende a la suma de Gs. 113.181.370 (Guaraníes Ciento Trece millones ciento ochenta y un mil trescientos setenta) en el Banco GNB, con el objeto de desarrollar complementación y bases de clientes comunes con énfasis en el apoyo a microempresarios. A través

 CP. CRISTINA CORREA Contador General Electroban S.A.	 C. P. HUGO VILLALBA Sub- Gerente Financiero Electroban S.A.	 Lic. JAVIER SIMONEZ Síndico Titular	 DIEGO VARELA Presidente Electroban S.A.	 Ing. JORGE ACHÓN Director Vicepresidente Electroban S.A.
--	---	--	---	--



Firmado al solo efecto de su identificación con el Dictámen de fecha
23 MAR. 2018
GESTION EMPRESARIAL
REGISTRO CNV 003

NOTAS A LOS ESTADOS CONTABLES
CORRESPONDIENTE AL 31 DE DICIEMBRE 2017 Y 2016
(EXPRESADAS EN GUARANÍES)



de esta alianza estratégica entre ambas empresas Electroban S.A. obtendrá un alto beneficio por sinergia con clientes comunes sin generar un costo adicional a Electroban S.A.


NOTA 16: COBERTURA CAMBIARIA

La administración de la Sociedad ha adoptado como medida preventiva tendiente a reducir o anular el riesgo cambiario la realización de operaciones a través de instrumentos financieros, dado que las operaciones fueron concebidas y gestionadas para que tengan efecto compensatorio de los riesgos cambiarios, reconociendo directamente en el Patrimonio Neto el resultado de la Cobertura de riesgo de cambio que afectaran a los flujos de efectivo futuros.

En este sentido, se observa las coberturas realizadas en el Sistema Financiero Bancario a través de los Certificados de Depósito de Ahorro por U\$S 2.670.000.- (Dólares Americanos Dos millones Seiscientos Setenta mil) al 31/12/2017, para el desembolso del préstamo del Banco Interamericano de Desarrollo PR-L1073.

El saldo al 31 de Diciembre de 2017 que se expone en el Patrimonio Neto es de Gs 642.698.386.-

 CP. CRISTINA CORREA Contador General Electroban S.A.	 C. P. HUGO VILLALBA Sub- Gerente Financiero Electroban S.A.	 Lic. JAVIER GIMENEZ Síndico Titular	 DIEGO VARELA Presidente Electroban S.A.	 Ing. JORGE ACHÓN Director Vicepresidente Electroban S.A.
--	---	--	---	--




NOTAS A LOS ESTADOS CONTABLES
CORRESPONDIENTE AL 31 DE DICIEMBRE 2017 Y 2016
(EXPRESADAS EN GUARANÍES)

NOTA 17: SITUACIÓN DE LA CARTERA DE CRÉDITOS

Al 31/12/2017 la sociedad fija como política constituir provisiones para malos créditos hasta el 15% de la cartera vigente.

Adicionalmente se constituyen reservas facultativas en el patrimonio neto para la cartera con mora mayor a 91 días que al 31/12/2017 asciende a Gs. 12.307.303.631.-




Situación	Monto (En G.)	Previsiones	
		en G.	% Prev. s/Cartera
A. Total Cartera no Vencida	140.167.486.190		
Composición Cartera Vencida			
Normal	15.457.366.551	-	0%
En Gestión de Cobro	24.958.535.324	12.307.303.631	49,3%
En Gestión de Cobro Judicial	-	-	0%
B. Total Cartera Vencida	40.415.901.875		
TOTAL DE LA CARTERA DE CREDITOS AL 31/12/2017 (A + B)			180.583.388.065
(-) TOTAL PREVISIONES AL 31/12/2017			(12.307.303.631)
TOTAL NETO CARTERA DE CREDITOS AL 31/12/2017			168.276.084.434
Observaciones			
Criterios de Clasificación utilizados			
Normal			de 31 a 90 día de atraso
En Gestión de Cobro			de 91 a + 270 días de atraso
En Gestión de Cobro Judicial			N/A

NOTA 18: HECHOS POSTERIORES AL CIERRE

No existen otros hechos relevantes que deban informarse que tengan un impacto significativo sobre los Estados Financieros.

 CP. CRISTINA CORREA Contador General Electroban S.A.	 C. PHUGO VILLALBA Sub Gerente Financiero Electroban S.A.	 Lic. JAVIER GIMENEZ Síndico Titular	 DIEGO VARELA Presidente Electroban S.A.	 Ing. JORGE ACHÓN Director Vicepresidente Electroban S.A.
--	--	--	---	--



BALANCE GENERAL
AL 31 DE DICIEMBRE DE 2017 y 31 DE DICIEMBRE DE 2016
 (Expresado en Guaraníes)

BIENES DE USO

ANEXO A

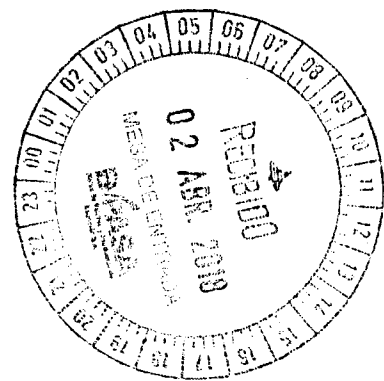
CUENTAS	VALORES DE ORIGEN					AMORTIZACIONES				NETO RESULTANTE
	INICIO DEL PERIODO	ALTAS DEL PERIODO	BAJAS DEL PERIODO	REVALUO DEL PERIODO	AL CIERRE DEL PERIODO	ACUMULADAS INICIO PERIOD.	ALTAS DEL PERIODO	BAJAS DEL PERIODO	ACUMULADAS CIERRE PERIODO	
MUEBLES Y UTILES	2.040.556.864	46.585.627	0	92.820.163	2.179.962.654	806.686.673	173.149.296	0	979.835.969	1.200.126.685
EQUIPOS DE OFICINA	206.860.327	997.727	0	4.216.096	211.874.150	156.766.383	19.284.785	0	176.051.168	35.822.982
RODADOS	6.671.717.430	108.698.067	1.610.283.760	177.181.718	5.347.333.455	4.194.158.228	839.314.592	1.556.776.110	3.476.696.710	1.870.636.745
INMUEBLES E INSTALACIONES	894.915.404	33.384.091	0	31.432.266	959.731.761	438.532.274	150.856.318	0	589.388.592	370.343.169
EQUIPOS DE INFORMÁTICA	4.114.848.001	310.539.423	0	115.863.868	4.541.251.292	2.659.490.098	676.052.470	0	3.335.542.568	1.205.708.724
CARTELES Y LETREROS	1.136.795.904	13.960.818	0	34.252.450	1.185.009.172	839.082.432	169.928.128	0	1.009.010.560	175.998.612
MEJORAS PROPIEDAD DE TERCEROS	1.860.254.804	224.171.583	0	62.394.347	2.166.820.714	1.112.009.245	314.858.975	0	1.426.868.220	739.952.494
LIBROS CONTABLES	145.691.361	5.224.985	0	0	150.916.346	109.235.707	21.509.118	0	130.744.825	20.171.521
SOFTWARE EN PROCESO	46.188.629	18.473.693	38.195.522	0	26.466.800	0	0	0	0	26.466.800
TOTALES EJERC. ACTUAL	17.137.828.724	762.038.986	1.648.489.282	518.189.909	16.769.366.346	10.316.961.040	2.364.963.682	1.556.776.110	11.124.138.612	6.646.227.733
TOTALES EJERC. ANTERIOR	14.056.966.786	2.790.289.336	164.069.023	416.442.841	17.137.828.723	8.184.664.924	2.163.998.156	22.593.040	10.316.961.040	6.821.667.682

 CP. CRISTINA CORREA Contador General Electroban S.A	 C. P HUGO VILLALBA Sub Gerente Financiero Electroban S.A	 Lic. JAVIER GIMENEZ Síndico Titular	 DIEGO YARELA Presidente Electroban S.A	 Ing. JORGE ACHÓN Director Vicepresidente Electroban S.A
--	---	---	---	--


Firmado al solo efecto de su identificación con el Dictámen de fecha

23 MAR 2018

GESTION EMPRESARIAL
REGISTRO UNV 003



Ruta Mecol. Estigarribia N° 1114 esq. Pitambú
 Tel.: 021 519 3000 (RA) Fax: 021 503 834
 info@electroban.com.py - Fernando de la Mora, Paraguay



BALANCE GENERAL AL 31 DE DICIEMBRE DE 2017 Y 2016

ACTIVOS INTANGIBLES
(Expresado en Guaraníes)

ANEXO B

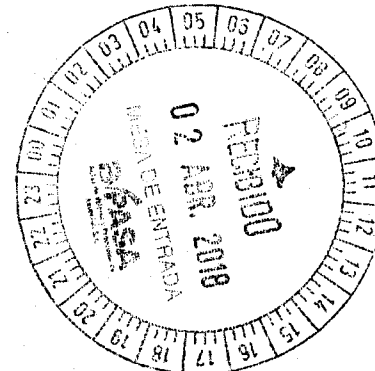
CUENTAS	VALORES DE ORIGEN			AL CIERRE DEL PERIODO	AMORTIZACIONES			NETO RESULTANTE	
	AL INICIO DEL PERIODO	AUMENTOS	DISMINUCION		ACUMULADOS AL INICIO DEL PERIODO	DEL PERIODO	BAJAS		ACUMULADOS AL CIERRE DEL PERIODO
1- Registro de Marca	4.000.000	0	0	4.000.000	4.000.000	0	0	4.000.000	0
2- Llave de Negocio	3.409.091	0	0	3.409.091	2.272.728	1.136.363	0	3.409.091	0
TOTALES EJERCICIO ACTUAL	7.409.091	-	-	7.409.091	6.272.728	1.136.363	-	7.409.091	-
TOTALES EJERCIO ANTERIOR	7.409.091	-	-	7.409.091	5.136.364	1.136.364	-	6.272.728	1.136.363


 CP. CRISTINA CORREA Contador General Electroban S.A	 C. P. HUGO VILLALBA Sub- Gerente Financiero Electroban S.A	 Lic. JAVIER GIMENEZ Síndico Titular	 DIEGO VARELA Presidente Electroban S.A	 Ing. JORGE ACHÓN Director Vicepresidente Electroban S.A
--	---	---	---	--

Firmado al solo efecto de su identificación con el Dictámen de fecha

23 MAR. 2018

GESTION EMPRESARIAL
REGISTRO CNV 603



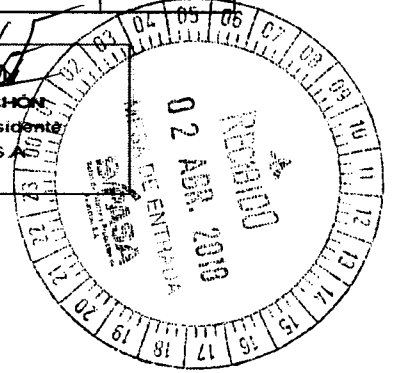


BALANCE GENERAL
AL 31 DE DICIEMBRE DE 2017
INVERSIONES, ACCIONES, DEBENTURES Y OTROS TITULOS EMITIDOS EN SERIE
PARTICIPACION EN OTRAS SOCIEDADES
(En guaraníes)

ANEXO C

DENOMINACION Y CARACTERISTICA DE LOS VALORES	DE LOS EMISOR	CLASE	VALOR NOMINAL UNITARIO	CANT.	VALOR NOMINAL TOTAL	VALOR PATRIMONIAL PROPORC.	VALOR DE LIBROS	VALOR DE COTIZACION	INFORMACION SOBRE EL EMISOR				
									% DE PARTICIPAC.	ACTIVIDAD PRINCIPAL	CAPITAL	S/ULTIMO BALANCE	
												RTADO.	PAT. NETO
INVERSIONES TEMPORARIAS (DETALLAR)													
TOTAL EJERCICIO ACTUAL													
TOTAL EJERCICIO ANTERIOR													
CARSA		PREF.	1.000	604.220	604.220.000		604.220.000	604.220.000	1%	COBRANZAS	79.413.566.000	10.027.506.478	93.684.571.692
CARSA		ORD	1.000	1.592.892	1.592.892.000		1.592.892.000	1.592.892.000	2%	COBRANZAS	79.413.566.000	10.027.506.478	93.684.571.962
SOLUCIÓN EFECTIVA S.A.		ORD	500.000	4.000	2.000.000.000		2.000.000.000	2.000.000.000	35%	COBRANZAS	5.644.500.000	1.499.293.317	6.984.712.088
TOTAL EJERCICIO ACTUAL					4.197.112.000		4.197.112.000	4.197.112.000					
TOTAL EJERCICIO ANTERIOR					4.197.112.000		4.197.112.000	4.197.112.000					

 CP. CRISTINA CORREA Contador General Electroban S.A	 C. P. HUGO VILLALBA Sub-Gerente Financiero Electroban S.A	 Lic. JAVIER GIMENEZ Síndico Titular	 DIEGO VARELA Presidente Electroban S.A	 Ing. JORGE ACHON Director Vicepresidente Electroban S.A
--	--	---	---	--

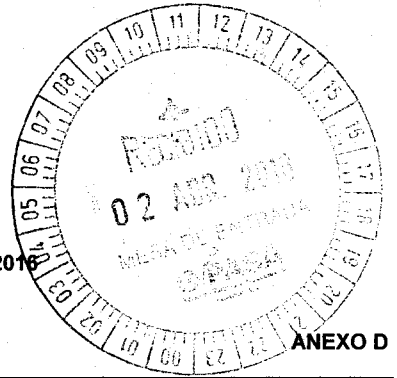


Firmado al solo efecto de su identificación con el Dictámen de fecha

23 MAR. 2018

GESTION EMPRESARIAL
REGISTRO CNV 003

Rufo Mccl. Estigarribia N° 1114 esq. Pitarutú
 Tel.: 021 519 3000 (RA) Fax: 021 503 834
 info@electroban.com.py – Fernando de la Mora, Paraguay




BALANCE GENERAL
AL 31 DE DICIEMBRE DE 2017 y AL 31 DE DICIEMBRE DE 2016
OTRAS INVERSIONES
(Expresado en Guaranies)

ANEXO D

CUENTAS	VALOR DE COSTO	AMORTIZAC.	VALOR DE COTIZACION	VALOR REGISTRADO	VALOR REGISTRADO AÑO
INVERSIONES CORRIENTES	551.122.405		551.122.405	551.122.405	-
Dividendos a Cobrar por Acciones - Compañía Administradora de Riesgos S.A	551.122.405		551.122.405	551.122.405	0
INVERSIONES NO CORRIENTES	6.018.873.975		6.018.873.975	6.018.873.975	4.976.131.746
Reservas constituidas en otras empresas Acta N° 25/2015	362.501.746		362.501.746	362.501.746	362.501.746
Fondo para Futura Capitalización en Otras Empresas	459.260.229		459.260.229	459.260.229	416.518.000
Acciones en Otras Empresas - Compañía Administradora de Riesgos	2.197.112.000		2.197.112.000	2.197.112.000	2.197.112.000
Acciones en Otras Empresas - Solución Efectiva S.A.	2.000.000.000		2.000.000.000	2.000.000.000	2.000.000.000
CDA-Banco Visión SAECA	1.000.000.000		1.000.000.000	1.000.000.000	0
TOTALES EJERCICIO	6.569.996.380	0	6.569.996.380	6.569.996.380	4.976.131.746

 CP. CRISTINA CORREA Contador General Electroban S.A.	 C. P. HUGO VILLALBA Sub-Gerente Financiero Electroban S.A.	 Lic. JAVIER GIMENEZ Síndico Titular	 DIEGO VARELA Presidente Electroban S.A.	 Ing. JORGE ACHÓN Director Vicepresidente Electroban S.A.
---	---	---	--	---

Firmado al solo efecto de su identificación
 con el Dictamen de fecha
23 MAR. 2018
 GESTION EMPRESARIAL
 REGISTRO CNV 603



BALANCE GENERAL
AL 31 DE DICIEMBRE DE 2017 Y 31 DE DICIEMBRE DE 2016
PREVISIONES
(Expresado en guaraníes)

ANEXO E

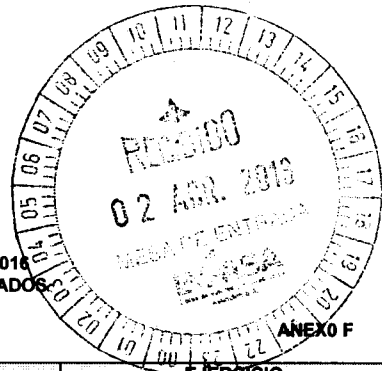
RUBROS	SALDOS AL INICIO DEL EJERCICIO	AUMENTOS (*)	BAJAS (*)	SALDOS CIERRE AL 31/12/2017	SALDOS CIERRE AL 31/12/2016
DEDUCIDAS DEL ACTIVO (*)					
Previsiones (Nota 6)	0	34.864.340.004	29.359.255.227	5.505.084.777	0
TOTAL	0	34.864.340.004	29.359.255.227	5.505.084.777	0

 CP. CRISTINA CORREA Contador General Electroban S.A	 C. P. HUGO VILLALBA Sub-Gerente financiero Electroban S.A	 Lic. JAVIER GIMENEZ Síndico Titular	 DIEGO VARELA Presidente Electroban S.A	 Ing. JORGE ACHÓN Director Vicepresidente Electroban S.A
---	---	--	--	---

Firmado al solo efecto de su identificación con el Dictámen de fecha

23 MAR. 2018

GESTION EMPRESARIAL
REGISTRO CNV 003



BALANCE GENERAL
AL 31 DE DICIEMBRE DE 2017 y 31 DE DICIEMBRE DE 2016
COSTO DE MERCADERIAS VENDIDAS Y SERVICIOS PRESTADOS
 (Expresado en Guaraníes)

ANEXO F

DETALLE	EJERCICIO	
	31/12/2017	31/12/2016
I. COSTO DE MERCADERIAS VENDIDAS	74.217.889.568	78.634.169.180
Existencias al Comienzo del Período		
Mercaderías de reventa	20.722.584.741	27.169.409.906
Compras y Costos de Producción del Ejercicio		
a) Compras	71.394.003.010	72.187.344.015
Existencia al cierre del ejercicio		
Mercaderías de reventa	7.898.698.183	20.722.584.741
II. COSTO DE SERVICIOS PRESTADOS	0	0
COSTO DE MERCADERIAS VENDIDAS Y SERVICIOS PRESTADOS	74.217.889.568	78.634.169.180

CP. CRISTINA CORREA
 Contador General
 Electroban S.A.

C. P. HUGO VILLALBA
 Sub- Gerente financiero
 Electroban S.A.

Lic. JAVIER GIMENEZ
 Síndico Titular

DIEGO VARELA
 Presidente
 Electroban S.A.

Ing. JORGE ACHÓN
 Director Vicepresidente
 Electroban S.A.

Firmado al solo efecto de su identificación
 con el Dictámen de fecha
23 MAR. 2018
 GESTION EMPRESARIAL
 REGISTRO CNV 003




Firmado al solo efecto de su identificación con el Dictámen de fecha
23 MAR. 2018
 GESTION EMPRESARIAL
 REGISTRO CNA 003

BALANCE GENERAL
AL 31 DE DICIEMBRE DE 2017 Y 2016
ACTIVOS Y PASIVOS EN MONEDA EXTRANJERA
 (Expresado en Dólares y Guaraníes)

ANEXO G

DETALLE	MON. EXTRANJERA		CAMBIO VIGENTE	MONEDA LOCAL	
	CLASE	MONTO		31/12/2017	31/12/2016
ACTIVO		189.783,80		1.088.987,910	1.088.893.890
ACTIVO CORRIENTE					
DISPONIBILIDADES (Nota 3)		14.228,80		79.396.277	230.648.235
Bancos Cta. Cte. M/E	U\$S	14.228,80	5.580	79.396.277	230.648.235
CREDITOS (Nota 5 y 6)		175.555,00		979.591.633	855.245.655,00
Anticipos a proveedores del exterior M/E	U\$S	175.555,00	5.580	979.591.633	855.245.655
Total del Activo Corriente		189.783,80		1.088.987,910	1.088.893.890
ACTIVO NO CORRIENTE		0,00		0	0
Total del Activo No Corriente		0,00		0	0
PASIVO		(690.836,13)		(3.243.354.859)	(1.477.224.663)
PASIVO CORRIENTE					
Deudas Comerciales (Nota 9)		52.865,03		296.095.976	1.222.484.967
Proveedores Comerciales M/E	U\$S	49.059,89	5.601	274.783.463	33.691.628
Cheques Diferidos Banco Regional M/E	U\$S	3.805,14	5.601	21.312.513	462.686.165
Proveedores del Exterior M/E	U\$S	0,00	5.601	0	726.107.173
Deudas de Bienes y Servicios (Nota 10)		30.788,62		172.446.445	782.041.279
Proveedores de Bienes y Servicios M/E	U\$S	30.788,62	5.601	172.446.445	782.041.279
Deudas Financieras (Nota 11)		(271.389,83)		(1.488.731.373)	(353.330.821)
Prestamos Bancarios US\$ BID - Cte.	U\$S	1.333.499,99	5.601	7.468.906.746	7.700.469.018
Intereses Pagar s/ Prestamos US\$ BID - Cte.	U\$S	171.260,43	5.601	959.226.243	1.554.025.809
(-) Intereses a vencer s/Prestamos US\$ BID -Cte.	U\$S	(285.544,67)	5.601	(1.599.330.000)	(1.648.914.832)
Banco Regional CDA M/E Cte.	U\$S	(444.444,00)	5.580	(2.479.984.186)	(2.559.552.995)
Banco Continental CDA M/E Cte.	U\$S	(666.666,00)	5.580	(3.719.976.280)	(3.839.329.494)
Banco Familiar CDA M/E Cte.	U\$S	(222.222,00)	5.580	(1.239.992.093)	(1.279.776.498)
Intereses a Cobrar C.D.A. Bco. Regional M/E	U\$S	(136.561,00)	5.580	(762.006.283)	(586.168.297)
Intereses a Cobrar CDA M/E Cte. Bco. Continental	U\$S	(105.781,01)	5.580	(590.254.862)	(797.345.759)
Intereses a Cobrar CDA M/E Bco. Familiar	U\$S	(63.945,14)	5.580	(356.811.963)	(281.875.176)
(-) Intereses a Devengar por CDA M/E C/P Bco. Familiar	U\$S	24.205,46	5.580	135.065.741	225.781.595
(-) Intereses a Devengar por CDA M/E C/P Bco.Regional	U\$S	52.191,55	5.580	291.227.283	481.999.505
(-) Intereses a Devengar por CDA M/E Cte. Bco.Continental	U\$S	72.616,57	5.580	405.198.282	677.356.303
Otros Pasivos (Nota 14)		0,00		0	495.458.762
Fondos en Custodia	U\$S	0,00	5.601	0	495.458.762
Total del Pasivo Corriente		(187.736,18)		(1.020.188.952)	2.146.654.187
PASIVO NO CORRIENTE					
Deudas de Bienes y Servicios (Nota 10)		4.000,00		22.403.920	252.328.232
Proveedores de Bienes y Servicios M/E	U\$S	4.000,00	5.601	22.403.920	252.328.232
Deudas Financieras (Nota 11)		(406.799,95)		(2.245.569.827)	(3.876.206.983)
Prestamos Bancarios US\$ BID - Cte.	U\$S	1.336.499,99	5.601	7.485.709.728	15.409.600.025
Intereses Pagar s/ Prestamos US\$ BID - Cte.	U\$S	73.793,01	5.601	413.313.173	1.416.076.943
(-) Intereses a vencer s/Prestamos US\$ BID -Cte.	U\$S	(250.765,23)	5.601	(1.404.531.041)	(3.096.991.256)
Bancos Continental CDA. M/E No Cte.	U\$S	(666.666,00)	5.580	(3.719.976.280)	(7.678.658.988)
Intereses por Cobrar CDA M/E No Cte.	U\$S	(39.945,33)	5.580	(222.893.743)	(839.237.992)
Intereses a Devengar por CDA. M/E No Cte.	U\$S	27.739,87	5.580	154.787.642	577.950.204
Bancos Familiar CDA. M/E No Cte.	U\$S	(222.222,00)	5.580	(1.239.992.093)	(2.559.552.996)
Intereses por Cobrar CDA M/E No Cte. Familiar	U\$S	(78.986,22)	5.580	(440.740.738)	(823.141.702)
(-)Intereses a Devengar por CDA. M/E No Cte. Familiar	U\$S	9.246,57	5.580	51.595.583	192.650.068
Bancos Regional CDA. M/E No Cte.	U\$S	(444.444,00)	5.580	(2.479.984.186)	(5.119.117.509)
Intereses por Cobrar CDA M/E No Cte. Regional	U\$S	(171.078,00)	5.580	(954.610.108)	(1.771.693.001)
(-)Intereses a Devengar por CDA. M/E No Cte. Regional	U\$S	20.027,39	5.580	111.752.235	415.909.221
Total del Pasivo No Corriente		(402.800)		(2.223.165.907)	(3.623.878.750)

 CP. CRISTINA CORREA Contador General Electroban S.A	 C.P HUGO VILLALBA Sub- Gerente Financiero Electroban S.A	 Lic. JAVIER GIMENEZ Sindico Titular	 DIEGO VARELA Presidente Electroban S.A	 Ing. JORGE ACHÓN Director Vicepresidente Electroban S.A
--	---	---	---	--



BALANCE GENERAL INTERMEDIO
AL 31 DE DICIEMBRE 2017 Y 31 DE DICIEMBRE 2016
INFORMACION REQUERIDA SOBRE COSTOS Y GASTOS
(Expresado en Guaraníes)

ANEXO H

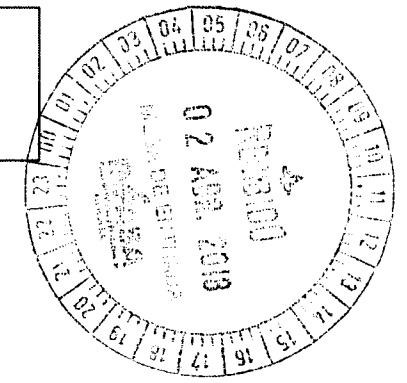
RUBROS	COSTOS DE			GASTOS DE			TOTAL	
	BIENES DE CAMBIO	BIENES DE USO	OTROS ACTIVOS	ADMINISTRACIÓN	COMERCIALIZACIÓN	OTROS GASTOS	31/12/2017	31/12/2016
Remuneraciones de Administradores, Directores, Síndicos y Consejo de Vigilancia.				1.276.005.693	840.510.369	0	2.116.516.062	2.208.750.141
Honorarios y Remuneraciones por Servicios				1.276.129.640	18.535.960.989	0	19.812.090.629	23.336.973.386
Beneficios al Personal				411.517.564	143.986.848	0	555.504.412	623.056.073
Sueldos y Jornales				5.116.696.414	8.147.118.960	0	13.263.815.374	14.628.720.590
Contribuciones Sociales				802.332.944	1.352.885.401	0	2.155.218.345	2.192.216.960
Gastos de Publicidad y Propaganda				0	202.477.088	0	202.477.088	584.353.814
Intereses, Multas y Recargos Impositivos				7.466.954	14.868.900	0	22.335.854	111.914.132
Impuestos, Tasas y Contribuciones Impuesto a la Renta				354.758.273	0	1.260.259.221	1.615.017.494	1.427.593.114
Intereses a Bancos e Instituciones Financieras				0	0	14.164.027.250	14.164.027.250	12.081.700.185
Diferencia de Cambio				0	0	0	0	0
Amortización de Bienes de Uso				0	0	2.374.520.157	2.374.520.157	2.124.860.884
Previsiones				0	0	36.401.737.793	36.401.737.793	22.343.151.763
Otros Gastos				9.408.890.841	4.534.537.144	2.981.078.090	16.924.506.075	18.876.383.796
TOTALES EJERCICIO ACTUAL	0	0	0	18.653.798.323	33.772.345.699	57.181.622.511	109.607.766.533	0
TOTALES EJERCICIO ANTERIOR	0	0	0	9.912.037.358	30.561.028.362	28.130.595.897	0	100.539.674.838

 CP. CRISTINA CORREA Contador General Electroban S.A.	 C. P. HUGO VILLALBA Sub-Directe Financiero Electroban S.A.	 Lic. JAVIER GIMENEZ Síndico Titular	 DIEGO VARELA Presidente Electroban S.A.	 Ing. JORGE ACHÓN Director Vicepresidentes Electroban S.A.
---	---	---	--	--

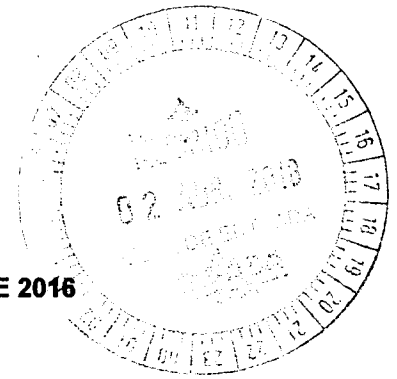
Firmado al solo efecto de su identificación con el Dictámen de fecha

23 MAR. 2018

GESTION EMPRESARIAL
REGISTRO CNV 003



Ruta McaI. Estigarribia No 1114 esq. Pitiandutá
 Tel.: 021 519 3000 (RA) Fax: 021 503 834
 info@electroban.com.py - Fernando de la Mora, Paraguy



**BALANCE GENERAL
AL 31 DE DICIEMBRE DE 2017 y AL 31 DE DICIEMBRE DE 2016
DATOS ESTADISTICOS
(Expresado en Guaraníes)**

ANEXO I

INDICADORES ACTIVOS	ACUMULADO AL FIN DEL PERIODO	
	31/12/2017	31/12/2016
Volumen de Ventas (En unidades)	134.228	136.133
Volumen de Ventas (En guaraníes)	159.922.665.941	171.052.796.047
Cantidad de Empleados y Obreros	873	934
Cantidad de Sucursales	38	42

 CP. CRISTINA CORREA Contador General Electroban S.A.	 C. PHUGO VILLALBA Sub-Cerente Financiero Electroban S.A.	 Lic. JAVIER GIMENEZ Sindico Titular	 DIEGO VARELA Presidente Electroban S.A.	 Ing. JORGE ACHÓN Director Vicepresidente Electroban S.A.
---	---	---	--	---

Firmado al solo efecto de su identificación
con el Dictámen de fecha

23 MAR. 2018

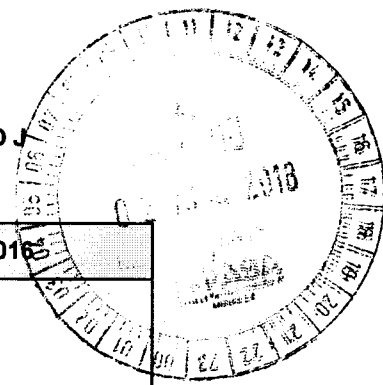
GESTION EMPRESARIAL
REGISTRO CNV 603



BALANCE GENERAL
AL 31 DE DICIEMBRE DE 2017 y AL 31 DE DICIEMBRE 2016

INDICES ECONOMICOS - FINANCIEROS

ANEXO J



INDICES	31/12/2017	31/12/2016
LIQUIDEZ (1)	1,97	1,91
ENDEUDAMIENTO (2)	1,80	2,31
RENTABILIDAD (3)	16%	19%
(1) $\frac{\text{Activo Corriente}}{\text{Pasivo Corriente}}$	(2) $\frac{\text{Total del Pasivo}}{\text{Patrimonio Neto}}$	(3) $\frac{\text{Resultado antes del Impuesto. a la Renta}}{\text{Patrimonio Neto Excluido el Resultado del Periodo}}$

 CP. CRISTINA CORREA Contador General Electroban S.A.	 CP. HUGO VILLALBA Sub-Gerente Financiero Electroban S.A.	 Lic. JAVIER GIMENEZ Sindico Titular	 DIEGO VARELA Presidente Electroban S.A.	 Ing. JORGE ACHÓN Director Vicepresidente Electroban S.A.
--	--	--	---	--

Firmado al solo efecto de su identificación con el Dictámen de fecha
23 MAR. 2018
GESTION EMPRESARIAL
REGISTRO CNV 603



Miembro de



Gestión Empresarial
Estudio de Auditoría y Consultoría

Latinoamérica

Defensa Nacional N° 952 c/ Gral. Santos
C. Postal 1209. Asunción - Paraguay
Tel.: (595-21) 201 630 / 201 621 Fax: (595-21) 223 118
administracion@gestion.com.py - www.gestion.com.py
www.smslatam.com

DICTAMEN DE LOS AUDITORES INDEPENDIENTES

A los Señores
Presidente y Miembros del Directorio de
ELECTROBAN S.A.

Hemos auditado los estados financieros que se acompañan de ELECTROBAN S.A. que comprenden el Balance General al 31 de diciembre 2017 y los correspondientes Estados de Resultados, de Cambios en el Patrimonio Neto y de Flujos de Efectivo por el ejercicio terminado en esa fecha, así como el resumen de políticas contables importantes y otras notas aclaratorias adjuntas. Los estados financieros al 31 de diciembre de 2016, que se presentan con fines comparativos, fueron examinados por nosotros y emitimos en fecha 23 de marzo de 2017, un dictamen sin salvedades.

Responsabilidad de la Administración de la Sociedad

La Administración de la Sociedad es responsable de la preparación y presentación de estos estados financieros, de conformidad con normas prescriptas por la Comisión Nacional de Valores (CNV) y complementariamente con las normas contables vigentes en la República del Paraguay. Esta responsabilidad incluye: diseñar, implementar y mantener el control interno relevante a la preparación y presentación razonable de los estados financieros, de manera tal que estos se encuentren libres de representaciones erróneas de importancia relativa, ya sea debido a fraude o error, seleccionando y aplicando políticas contables apropiadas y realizando estimaciones contables que sean pertinentes en las circunstancias.


Responsabilidad del Auditor


Nuestra responsabilidad consiste en expresar una opinión sobre estos estados financieros basados en nuestra auditoría. Efectuamos nuestra auditoría de acuerdo con Normas de Auditoría emitidas por el Consejo de Contadores del Paraguay y los Estándares de Auditoría de la Comisión Nacional de Valores (CNV). Dichas normas requieren que cumplamos con requisitos éticos así como que planeemos y desempeñemos la auditoría para obtener seguridad razonable sobre si los estados financieros están libres de representación errónea de importancia relativa. Una auditoría implica desempeñar procedimientos para obtener evidencias de auditoría sobre los montos y revelaciones en los estados financieros. Los procedimientos seleccionados dependen del juicio del auditor, incluyendo la evaluación de los riesgos de representación errónea de importancia relativa de los estados financieros, ya sea debido a fraude o error. Al hacer esas evaluaciones del riesgo, el auditor considera el control interno vigente relevante a la preparación y presentación razonable de los estados financieros por la Sociedad, para diseñar los procedimientos de auditoría que sean apropiados en las circunstancias, pero no con el fin de expresar una opinión sobre la efectividad del control interno de la misma. Una auditoría también incluye evaluar la propiedad de las políticas contables usadas y lo razonable de las estimaciones contables hechas por la Administración, así como evaluar la presentación general de los estados financieros. Consideramos que la evidencia obtenida es suficiente y apropiada para fundamentar nuestra opinión.

Opinión

En nuestra opinión, los estados financieros adjuntos, presentan razonablemente en todos sus aspectos significativos, la situación financiera de ELECTROBAN S.A. al 31 de diciembre de 2017, los resultados de sus operaciones y sus flujos de efectivo por el ejercicio terminado en esa fecha, de conformidad con normas prescriptas por la Comisión Nacional de Valores (CNV) y complementariamente con las normas contables vigentes en la República del Paraguay.

23 de marzo de 2018
Asunción, Paraguay


Lic. Ysaías López Gómez
Socio



INFORME DEL SÍNDICO CORRESPONDIENTE A LOS ESTADOS CONTABLES AL 31/12/2017

Al Presidente, Directores y Accionistas de ELECTROBAN S.A.:

En mi carácter de Síndico Titular, fiscalicé la dirección y administración de ELECTROBAN S.A. durante el periodo comprendido entre el 01/01/2017 al 31/12/2017.

A tal efecto analicé conceptualmente el Balance General, el Estado de Resultados y Anexos.

Según lo expuesto precedentemente, en mi opinión, la actuación del Directorio se ajustó a la Ley y al Estatuto Social, y los mencionados Estados Contables exponen razonablemente las principales acciones y logros de la gestión de ELECTROBAN S.A. durante el periodo comprendido entre el 01/01/2017 al 31/12/2017.


LIC. JAVIER GIMENEZ
SINDICO TITULAR

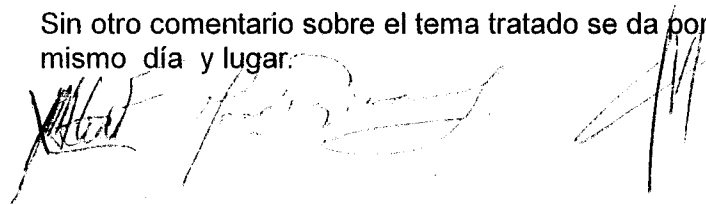
Acta 486

En la ciudad de Fernando de la Mora, República del Paraguay, a los 26 días del mes de Marzo del 2018, siendo las 10:00 (diez horas), en su local sito en Ruta Mcal. Estigarribia N° 1114, se reúne el Directorio de ELECTROBAN S.A., compuesto por los Señores Directores: Diego Varela, Jorge Achón, y José Rivarola, a fin de tratar el siguiente orden del día:

* Presentación del Balance General, Cuadro de Resultados y Anexos por el periodo comprendido entre el 01 de enero de 2017 al 31 de Diciembre de 2017.

Se presenta el Balance General, el Cuadro de Resultados y los Anexos por el periodo comprendido entre el 01 de enero de 2017 al 31 de Diciembre del 2017, el mismo es analizado y debatido por el Directorio, quien finalmente lo aprueba.

Sin otro comentario sobre el tema tratado se da por terminada la sesión a las 11:00 del mismo día y lugar.



ES COPIA FIEL DEL ORIGINAL
QUE TENGO A LA VISTA CONSTANTE

LIZABETH C. GONZALEZ
NOTARIA PUBLICA
Registr. N° 89 - Teléfono 503 307
Corrales 136 - C.A. Fernando de la Mora

