



**BALANCE GENERAL AL 31 DE MARZO DE 2018**  
**Comparativo con cifras del mismo período anterior**  
**(Expresado en Guaraníes)**

ACTIVO	31/03/2018	31/03/2017	PASIVO	31/03/2018	31/03/2017
<b>ACTIVO CORRIENTE</b>			<b>PASIVO CORRIENTE</b>		
Disponibilidades (Nota 3)	2.376.385.872	2.787.604.920	Deudas Comerciales (Nota 9)	27.366.995.984	19.699.575.162
Inversiones (Nota 4)	550.341.585	259.639.712	Deudas por Bienes y Servicios (Nota 10)	1.090.629.939	3.102.069.743
Créditos (Nota 5)	153.835.742.064	148.971.601.873	Deudas Financieras (Nota 11)	54.516.247.597	43.096.752.453
Otros Créditos (Nota 6)	3.912.980.076	5.618.295.790	Deudas Fiscales (Nota 12)	912.420.826	630.158.797
Bienes de Cambio (Nota 7)	15.528.198.622	17.535.504.289	Deudas Sociales (Nota 13)	1.605.931.456	2.195.386.632
			Otros Pasivos (Nota 14)	2.135.626.282	10.458.204.214
<b>Total del Activo Corriente</b>	<b>176.203.648.219</b>	<b>175.172.646.584</b>	<b>Total del Pasivo Corriente</b>	<b>87.627.852.084</b>	<b>79.182.147.001</b>
<b>ACTIVO NO CORRIENTE</b>			<b>PASIVO NO CORRIENTE</b>		
Inversiones (Anexo D) y (Nota 4)	6.020.435.616	4.978.873.975	Deudas por Bienes y Servicios (Nota 10)	13.884.875	217.773.094
Créditos (Nota 5)	25.449.014.522	22.533.876.246	Deudas Financieras (Nota 11)	47.291.976.072	60.052.689.139
Bienes de Uso (Anexo A)	5.024.949.660	6.513.340.559	<b>Total del Pasivo No Corriente</b>	<b>47.305.860.947</b>	<b>60.270.462.233</b>
Activos Intangibles (Anexo B)	0	1.136.363	<b>Total del Pasivo</b>	<b>134.933.713.031</b>	<b>139.452.609.234</b>
Cargos Diferidos (Nota 8)	1.979.472.360	1.431.531.565			
			<b>PATRIMONIO NETO</b>		
			Capital Social	43.109.590.352	43.109.590.352
			Reserva Legal	3.648.398.450	3.135.842.656
			Reserva Facultativa	16.701.826.085	10.271.093.947
			Reserva Revaluó Ley 125/91	2.678.337.880	2.160.176.972
			Cobertura Cambiaria	647.129.519	321.147.660
			Resultado de Ejercicios Anteriores	10.782.406.447	10.251.115.882
			Resultado del Actual	2.176.118.613	1.929.828.589
<b>Total del Activo No Cte.</b>	<b>38.473.872.158</b>	<b>35.458.758.708</b>	<b>Total del Patrimonio Neto</b>	<b>79.743.807.346</b>	<b>71.178.796.058</b>
<b>Total del ACTIVO</b>	<b>214.677.520.377</b>	<b>210.631.405.292</b>	<b>Total PASIVO y PATRIMONIO NETO</b>	<b>214.677.520.377</b>	<b>210.631.405.292</b>

CUENTAS DE ORDEN DEUDORAS	31/03/2018	31/03/2017	CUENTAS DE ORDEN ACREEDORAS	31/03/2018	31/03/2017
Codeudores s/Prestamos Bancarios (Nota 15)	113.181.370	7.269.471.655	Banco- Acreedores por Codeudoría (Nota 15)	113.181.370	7.269.471.655
<b>Total Cuentas De Orden Deudoras</b>	<b>113.181.370</b>	<b>7.269.471.655</b>	<b>Total Cuentas De Orden Acreedoras</b>	<b>113.181.370</b>	<b>7.269.471.655</b>

*Cristina Correa*  
**CP. CRISTINA CORREA**  
 Contador General  
 Electroban S.A

*C. P. Hugo V. Llalba*  
**C. P. HUGO V. LLALBA**  
 Sub Gerente Financiero  
 Electroban S.A

*Lic. Javier Gimenez*  
**Lic. JAVIER GIMENEZ**  
 Síndico Titular

*Diego Varela*  
**DIEGO VARELA**  
 Presidente  
 Electroban S.A






*Ing. Jorge Achón*  
**Ing. JORGE ACHÓN**  
 Director Vicepresidente  
 Electroban S.A



## ESTADO DE RESULTADOS

Correspondiente al período acumulado entre el 01 de enero de 2018  
al 31 de Marzo de 2018, comparativo con cifras del mismo período anterior  
(Expresado en Guaraníes)

CONCEPTOS	31/03/2018	31/03/2017
<b>INGRESOS OPERATIVOS</b>		
Ventas de Mercaderías y Servicios	39.319.988.975	37.331.585.757
<b>Menos:</b>		
Costo de Mercaderías y Servicios	(18.460.752.361)	(17.776.281.940)
<b>Utilidad Operativa BRUTA</b>	<b>20.859.236.614</b>	<b>19.555.303.817</b>
<b>Mas:</b>		
<b>OTROS INGRESOS OPERATIVOS</b>	<b>1.624.643.695</b>	<b>3.761.016.619</b>
Otros Ingresos	1.624.643.695	3.761.016.619
<b>Menos:</b>		
<b>GASTOS OPERATIVOS - Anexo H</b>	<b>(15.673.513.283)</b>	<b>(16.489.232.175)</b>
Gastos de Ventas	(8.048.785.802)	(8.144.220.967)
Gastos de Administración	(4.411.227.163)	(4.740.347.469)
Gastos Financieros	(3.213.500.318)	(3.604.663.739)
<b>Utilidad Operativa NETA</b>	<b>6.810.367.026</b>	<b>6.827.088.261</b>
<b>Mas:</b>		
<b>INGRESOS NO OPERATIVOS</b>	<b>257.393.878</b>	<b>855.198.813</b>
Ingresos Varios	257.393.878	855.198.813
<b>Menos - Anexo H</b>	<b>(4.649.851.335)</b>	<b>(5.538.033.086)</b>
Gastos No Operativos	(4.332.404.636)	(4.910.567.429)
Gastos No Deducibles	(317.446.699)	(627.465.657)
<b>Utilidad antes del IMPUESTO</b>	<b>2.417.909.569</b>	<b>2.144.253.988</b>
<b>Menos:</b>		
Impuesto a la Renta	(241.790.956)	(214.425.399)
<b>UTILIDAD DEL EJERCICIO</b>	<b>2.176.118.613</b>	<b>1.929.828.589</b>

 CP. CRISTINA CORREA Contador General Electroban SA	 C. P. HUGO VILLALBA Sub- Gerente Financiero Electroban SA	 Lic. JAVIER GIMENEZ Síndico Titular	 DIEGO VARELA Presidente Electroban SA	 Ing. JORGE ACHON Director Vicepresidente Electroban SA
---	--	---	---	---



**ESTADO DE VARIACION DEL PATRIMONIO NETO  
AL 31 DE MARZO DE 2018 Y 2017  
(Expresado en Guaraníes)**

RUBROS	APORTES DE LOS SOCIOS			TOTAL	GANANCIAS RESERVADAS		Ejercicio finalizado el:		31/03/2018	31/03/2017
	CAPITAL SOCIAL	APORTE CAPITAL	CAPITAL SUSCRITO		RESERVA LEGAL	OTRAS RESERVAS	TOTAL	RESULTADO DEL EJERCICIO	TOTAL DEL PATRIMONIO NETO	TOTAL DEL PATRIMONIO NETO
Saldos al inicio del ejercicio	43.109.590.352	0	0	43.109.590.352	3.648.398.450	20.026.862.352	23.675.260.802	11.061.555.981	77.846.407.135	69.566.895.342
Distribución de Dividendos									0	0
* Reserva Legal								0	0	0
* Otras Reservas						4.431.133	4.431.133	0	4.431.133	(317.927.873)
* Reserva Facultativa p/Previsiones								0	0	0
* Reserva Facultativa p/Indemnizaciones								0	0	0
* Primas de Emisión								0	0	0
* Dividendos								(283.149.535)	(283.149.535)	0
Integración de Capital									0	0
Suscripción de Capital								0	0	0
Aporte para Capitalización								0	0	0
Acciones Suscriptas a Integrar								0	0	0
Revaluo (Anexo A)								0	0	0
Afectación a reservas								0	0	0
Ganancia del Ejercicio s/ el Estado de Resultados								2.176.118.613	2.176.118.613	1.929.828.589
<b>Saldos al cierre del ejercicio</b>	<b>43.109.590.352</b>	<b>0</b>	<b>0</b>	<b>43.109.590.352</b>	<b>3.648.398.450</b>	<b>20.031.293.485</b>	<b>23.679.691.935</b>	<b>12.954.525.059</b>	<b>79.743.807.346</b>	
<b>Saldos al cierre del ejercicio anterior</b>	<b>43.109.590.352</b>	<b>0</b>	<b>0</b>	<b>43.109.590.352</b>	<b>3.135.842.656</b>	<b>13.070.346.453</b>	<b>15.888.261.236</b>	<b>12.180.944.470</b>	<b>0</b>	<b>71.178.796.058</b>

Las notas y los anexos que se acompañan son parte integrante de los estados contables.

CP. CRISTINA CORREA  
Contador General  
Electroban S.A

C. P HUGO VLLALBA  
Sub-Gerente Financiero  
Electroban S.A

Lic. JAVIER GIMENEZ  
Síndico Titular

DIEGO VARELA  
Presidente  
Electroban S.A





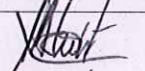
Ing. JORGE ACHON  
Director Vicepresidente  
Electroban S.A



### ESTADO DE ORIGEN Y APLICACION DE FONDOS

Por el período intermedio comprendido entre el 01 de Enero al 31 de Marzo de 2018  
Comparativo con cifras del período intermedio a la misma fecha del año anterior  
(Expresado en Guaraníes)

ORIGEN DE FONDOS	31/03/2018	31/03/2017
<b>Flujo de Efectivo por Actividades Operativas</b>		
Ventas Netas (Cobro Neto)	39.220.933.852	38.585.091.278
Costo de Ventas (Pago Neto)	(18.848.525.086)	(23.155.577.482)
Pago de Impuestos	(107.498.182)	(219.207.836)
Efectivo pagado a Empleados	(9.031.983.015)	(8.955.774.944)
Efectivo (usado) generado por otras actividades	(4.812.355.920)	3.545.648.526
<b>Total Efectivo de las actividades Operativas antes de cambios en los activos operacionales</b>	<b>6.420.571.649</b>	<b>9.800.179.542</b>
<b>Aumento (disminución) en los Activos de Operación</b>	<b>304.720.887</b>	<b>3.007.705.185</b>
Fondos colocados a Corto Plazo	0	0
Fondos Anticipados a Clientes	0	0
Cobro a Deudores	304.720.887	3.007.705.185
<b>Aumento (disminución) en Pasivos de Operación</b>	<b>0</b>	<b>0</b>
Pagos a Proveedores	0	0
<b>Efectivo Neto de Actividades de Operación antes de Impuestos</b>	<b>(357.276.849)</b>	<b>(271.062.714)</b>
Impuesto	(357.276.849)	(271.062.714)
<b>Efectivo Neto de Actividades de Operación (A)</b>	<b>6.368.015.687</b>	<b>12.536.822.013</b>
<b>Flujo de Efectivo por Actividades de Inversión</b>		
Inversiones en otras Empresas	20.898.385	4.365.269
Inversiones Temporarias	0	
Fondos con Destino Especial		
Compra de Propiedad, Planta y Equipo	(54.721.927)	(266.672.877)
<b>Efectivo Neto (usado) en Actividades de Inversión (B)</b>	<b>(33.823.542)</b>	<b>(262.307.608)</b>
<b>Flujo de Efectivo por Actividades de Financiamiento</b>		
Aportes de Capital	0	0
Préstamos	(2.537.921.343)	(21.213.581.697)
Sobregiros Bancarios		
Dividendos Pagados	(283.149.535)	0
Intereses y Comisiones Bancarios	(3.217.982.346)	(3.604.663.739)
<b>Efectivo Neto en Actividades de Financiamiento (C)</b>	<b>(6.039.053.224)</b>	<b>(24.818.245.436)</b>
Efecto de las ganancias o pérdidas de cambio en el efectivo y sus equivalentes	4.431.133	(317.927.874)
<b>Aumento (o disminución) neto de efectivos y sus equivalentes (A+B+C)</b>	<b>299.570.055</b>	<b>(12.861.658.904)</b>
<b>Efectivo y sus equivalentes al comienzo del período</b>	<b>2.076.815.817</b>	<b>15.649.263.824</b>
<b>Efectivo y su equivalente al cierre del período</b>	<b>2.376.385.872</b>	<b>2.787.604.920</b>

 CP. CRISTINA CORREA Contador General Electroban S.A.	 C. P. HUGO VILLALBA Sub-Gerente Financiero Electroban S.A.	 Lic. JAVIER GIMENEZ Síndico Titular	 DIEGO VARELA Presidente Electroban S.A.	 Ing. JORGE ACHÓN Director Vicepresidente Electroban S.A.
---	---	---	---	---



**NOTAS A LOS ESTADOS CONTABLES**  
CORRESPONDIENTE AL 31 DE MARZO 2018 Y 2017  
(EXPRESADAS EN GUARANÍES)

**NOTA 1: EL ENTE**

Electroban Sociedad Anónima Emisora es una sociedad creada en fecha 03 de setiembre de 2007, según Escritura Pública N° 44, Folio 111 y siguientes del Protocolo Comercial "A". Fue inscrita en la Dirección General de los Registros Públicos – Sección Personas Jurídicas y Asociaciones bajo el N° 1.247.y al Folio 5.030, de fecha 26 de setiembre de 2007.

El capital social se fija en la suma de Gs. 510.000.000, y el objeto social será la de realizar, por cuenta propia o de terceros o asociada a terceros, las siguientes operaciones, dentro y fuera del país, sin que ello signifique limitación a sus actividades, no excluyéndose por lo tanto, cualquier otra actividad lícita que el Directorio considere conveniente a los intereses sociales: a) Comerciales; b) Inversiones, c) Inmobiliarias; d) Industriales y e) Agropecuarias.


La Sociedad tendrá una duración de noventa y nueve (99) años contados desde la fecha de inscripción de la escritura de constitución en el Registro de Personas Jurídicas y Asociaciones.

Aumentado el Capital Social a Gs.5.000.000.000, según Escritura Pública N° 63 de fecha 18 de agosto de 2008, inscrita en el Registro Público de Personas Jurídicas y Asociaciones bajo el N° 618, folio 5807 de fecha 08 de septiembre de 2008 e inscrita en el Registro Público de Comercio bajo el N° 557, Serie "F", folio 7229 de fecha 08 de septiembre de 2008.

El 29 de mayo de 2009, el capital social fue nuevamente aumentado a Gs.10.000.000.000, según Escritura Pública N° 38, a folios 84 y siguientes del Protocolo Civil "B". Inscripta en el Registro Público de Comercio N° 324, Serie "F", folio 2183 y Personas Jurídicas N° 381, folio 4521, Serie "E" ambos el 19 de junio de 2009.

Modificados sus Estatutos Sociales por Escritura Pública N° 66, del 10 de agosto del 2011, inscrita en el Registro Público de Comercio bajo el N° 12, folio 116 y sgtes., serie "C", sección Contratos, y en el Registro de Personas Jurídicas y Asociaciones bajo el N° 110, folio 1416 y sgtes., serie "A" en fecha 8 de febrero de 2012.

Modificados sus Estatutos Sociales por Escritura Pública No 55, del 20 de abril del 2016, inscrita en el Registro Público de Comercio bajo el No 01, folio 01-09, sección Comercio, y en el Registro de Personas Jurídicas y Asociaciones bajo el No 01, folio 01-08 en fecha 13 de julio de 2016.

 CP. CRISTINA CORREA Contador General Electroban S.A	 C. P HUGO VILLALBA Sub-Gerente Financiero Electroban S.A	 Lic. JAVIER GIMENEZ Síndico Titular	 DIEGO VARELA Presidente Electroban S.A	 Ing. JORGE ACHÓN Director Vicepresidente Electroban S.A
--	---	---	---	--



**NOTAS A LOS ESTADOS CONTABLES**  
CORRESPONDIENTE AL 31 DE MARZO 2018 Y 2017  
(EXPRESADAS EN GUARANÍES)

**NOTA 2: PRINCIPALES POLÍTICAS Y PRÁCTICAS CONTABLES**

En la preparación y presentación de los estados contables fueron aplicadas las siguientes políticas de contabilidad:

**a. Moneda de Cuenta**

La moneda de cuenta utilizada para la elaboración de los estados contables es el guaraní, moneda oficial de la República del Paraguay.

**b. Efectos de la Inflación**

Los estados contables han sido preparados en base a cifras históricas, sin considerar el efecto que las variaciones en el poder adquisitivo de la moneda local pudieran tener sobre los rubros no monetarios que los componen, debido a que la corrección monetaria, no es un principio de contabilidad de aceptación generalizada ni una norma vigente en el Paraguay. Constituye una excepción al criterio descrito, el ajuste por diferencia de cambio y el revalúo obligatorio de los bienes del activo fijo en virtud a lo que establece la Ley 125/91.

**c. Valuación Moneda Extranjera**

Los activos y pasivos en moneda extranjera se encuentran valuados al tipo de cambio de compra y venta respectivamente, de conformidad con los principios de contabilidad generalmente aceptados.

Las diferencias netas de cambio devengadas por fluctuaciones en los tipos de cambio entre las fechas de concertación de las operaciones y su liquidación o valuación al cierre del periodo se imputan según criterio adoptado a la cuenta Patrimonial Cobertura Cambiaria según Nota 16.

**d. Disponibilidades.**



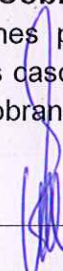

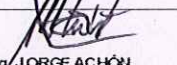
Caja y Bancos se presentan a su valor nominal.

**e. Cuentas por cobrar.**

Los créditos se presentan por su costo menos cualquier pérdida por provisiones.

**f. Previsión para Incobrables y Cobranzas**

La Sociedad constituye provisiones para deudores de dudoso cobro a los efectos de crear reservas para los casos en los que no se cobren las deudas o se incurran en gastos para las cobranzas basándose en el Art. 126 de la Ley 5810/17 del Mercado de Valores.

 C.P. CRISTINA CORREA Contador General Electroban S.A.	 C. P HUGO V. ALBA Sub- Gerente Financiero Electroban S.A.	 Lic. JAVIER GIMENEZ Síndico Titular	 DIEGO VARELA Presidente Electroban S.A.	 Ing. JORGE ACHÓN Director Vicepresidente Electroban S.A.
--	--	---	--	---



**NOTAS A LOS ESTADOS CONTABLES**  
CORRESPONDIENTE AL 31 DE MARZO 2018 Y 2017  
(EXPRESADAS EN GUARANÍES)

**g. Valuación de Existencias**

Las existencias se valúan a su costo de adquisición y/o producción. El criterio de imputación de las unidades al costo es "precio promedio". El valor contable de las existencias no supera el valor probable de realización de las mismas.

Las importaciones en curso incluyen el importe facturado por el proveedor, más los gastos adicionales que se producen hasta que los bienes estén a disposición en el stock.

**h. Valuación de los Bienes de Uso**

Los bienes de uso están valorizados a su costo de adquisición, más los incrementos resultantes de revalúo hechos por mandato legal (Ley 125/91) y menos la depreciación acumulada. La depreciación es calculada siguiendo el método de línea recta, a tasas reguladas por las leyes tributarias y que se consideran adecuadas para extinguir el valor bruto de los bienes al fin de su vida útil. El costo de las renovaciones y mejoras es incorporado al activo, en tanto que el de mantenimiento y reparaciones es cargado a gastos. El costo, el revalúo y la depreciación acumulada de los bienes vendidos o retirados, son eliminados de la cuenta del activo y la ganancia o pérdida es aplicada a resultado.

**i. Cuentas por Pagar y Provisiones.**

Las cuentas comerciales, sociales y fiscales, se expresan a su costo amortizado.

**j. Capital Social**

El Capital Social de la empresa según Acta N° 16 de la Asamblea General Extraordinaria de fecha 24 de Noviembre del dos mil quince en la modificación del Art. 5° del Estatuto Social fija el capital social en la suma de G. 70.000.000.000.- (Guaraníes Setenta mil millones), representado por 140.000 (ciento cuarenta mil) acciones de Gs. 500.000 cada una.-


**k. Impuesto a la Renta.**

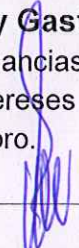
El impuesto a la renta se basa en la utilidad contable antes de este impuesto, ajustada por las partidas que la ley exige para obtener la renta neta imponible, a la que se le aplica la tasa impositiva vigente del 10%, para la determinación del impuesto


**l. Reconocimiento de Ingresos y Gastos**


Para el reconocimiento de las ganancias y pérdidas se ha aplicado el principio de lo devengado, excepto los intereses moratorios que, en algunos casos se contabilizan en el momento del cobro.

  
CP. CRISTINA CORREA  
Contador General  
Electroban S.A

  
C. P. HUGO VILLALBA  
Sub-Gerente Financiero  
Electroban S.A

  
Lic. JAVIER GIMENEZ  
Síndico Titular

  
DIEGO VARELA  
Presidente  
Electroban S.A

  
Ing. JORGE ACHÓN  
Director Vicepresidente  
Electroban S.A



**NOTAS A LOS ESTADOS CONTABLES**  
CORRESPONDIENTE AL 31 DE MARZO 2018 Y 2017  
(EXPRESADAS EN GUARANÍES)

**m. Definición de fondos.**

Para la preparación del Estado de Flujos de Efectivo se definió como fondos a las disponibilidades.

**n. Estimaciones contables.**

La preparación de los estados financieros requiere por parte de la Administración de la sociedad la aplicación de estimaciones contables relevantes y la realización de juicios y supuestos en el proceso de aplicación de las políticas contables que afectan a los importes de activos y pasivos registrados, y los activos y pasivos contingentes revelados a la fecha de la emisión de los presentes estados financieros; así como también los ingresos y gastos registrados en el ejercicio. Los resultados reales pueden eventualmente diferir de las estimaciones realizadas.

Estas estimaciones realizadas por la Administración de la sociedad fueron efectuadas en función de la mejor información disponible al 31 de Marzo de 2018. Sin embargo, podrían ocurrir eventos que puedan tener lugar en el futuro, y que obliguen a su modificación en los ejercicios siguientes.




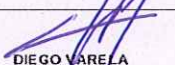
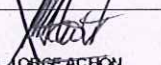
El efecto en los estados financieros de las modificaciones que, en su caso, se derivasen de los ajustes a efectuar en ejercicios siguientes, se reconoce en el ejercicio en que la estimación es modificada y en los ejercicios futuros afectados, o sea, se registra en forma prospectiva.

Sin embargo, no es de conocimiento de la Administración hechos que puedan modificar significativamente las condiciones actuales.

**NOTA 3: COMPOSICIÓN DE DISPONIBILIDADES**

Al 31 de Marzo de 2018 la disponibilidad está compuesta de:

CUENTAS	31/03/2018	31/03/2017
Recaudaciones a Depositar	1.682.439.062	1.690.353.227
Fondo Fijo	141.961.907	11.500.666
Bancos Cta. Cte.	551.984.903	1.085.751.027
<b>TOTALES</b>	<b>2.376.385.872</b>	<b>2.787.604.920</b>

 C.P. CRISTINA CORREA Contador General Electroban S.A.	 C. P. HUGO VILLALBA Sub- Gerente Financiero Electroban S.A.	 Lic. JAVIER GIMENEZ Síndico Titular	 DIEGO VARELA Presidente Electroban S.A.	 Ing. JORGE ACHÓN Director Vicepresidente Electroban S.A.
--	--	---	--	---





## NOTAS A LOS ESTADOS CONTABLES

CORRESPONDIENTE AL 31 DE MARZO 2018 Y 2017

(EXPRESADAS EN GUARANÍES)

### NOTA 4: INVERSIONES

Al 31 de Marzo de 2018 las Inversiones arrojaron la siguiente composición:

CUENTAS	31/03/2018	31/03/2017
Acciones en Otras Empresas - Compañía Administradora de Riesgos S.A.	2.197.112.000	2.197.112.000
Acciones en Otras Empresas - Solución Efectiva S.A.	2.000.000.000	2.000.000.000
Fondo para Futura Capitalización en Otras Empresas	459.260.229	419.260.229
Reservas constituidas en otras Empresas	362.501.746	362.501.746
Dividendos a Cobrar por Acciones Cte.CARSA	551.122.405	259.639.712
CDA-Banco Visión SAECA	1.001.561.641	0
(-) Intereses a Vencer CDA - Visión Banco SAECA CP	(780.820)	0
<b>TOTALES</b>	<b>6.570.777.201</b>	<b>5.238.513.687</b>

A - Activo Corriente	550.341.585	259.639.712
B - Activo No Corriente	6.020.435.616	4.978.873.975






### NOTA 5: CRÉDITOS

Al 31 de Marzo de 2018 los Créditos arrojaron la siguiente composición:

CUENTAS	31/03/2018	31/03/2017
Documentos a Cobrar Cte.	148.723.749.125	146.070.129.458
Documentos a Cobrar No Cte.	25.449.014.522	22.533.876.246
Otras cuentas a Cobrar Diversas	60.424.145	60.607.626
Deudores por Cartera Cedida Cte.	5.051.568.794	2.840.864.789
<b>TOTALES</b>	<b>179.284.756.586</b>	<b>171.505.478.119</b>

A - Activo Corriente	153.835.742.064	148.971.601.873
B - Activo No Corriente	25.449.014.522	22.533.876.246

El rubro Documentos a Cobrar incluye todos los pagarés a favor de Electroban S.A, en el corto y largo plazo.

 <b>CP. CRISTINA CORREA</b> Contador General Electroban S.A	 <b>C. P HUGO VILLALBA</b> Sub- Gerente Financiero Electroban S.A	 <b>Lic. JAVIER GIMENEZ</b> Síndico Titular	 <b>DIEGO VARELA</b> Presidente Electroban S.A	 <b>Ing. JORGE ACHÓN</b> Director Vicepresidente Electroban S.A
---	---	--	--	---



**NOTAS A LOS ESTADOS CONTABLES**  
CORRESPONDIENTE AL 31 DE MARZO 2018 Y 2017  
(EXPRESADAS EN GUARANÍES)

**NOTA 6: OTROS CRÉDITOS**

Al 31 de Marzo de 2018 los Otros Créditos arrojaron la siguiente composición:

CUENTAS	31/03/2018	31/03/2017
Débitos a Regularizar	578.366	0
Cheques Diferidos a Depositar M/N	24.900.851	69.148.936
Tarjetas	7.836.074	0
Anticipos al Personal	9.802.537	52.978.098
Anticipos a Comisionistas	46.019.000	58.904.196
Préstamos al Personal	85.696.805	0
Garantía de Alquiler	261.534.524	263.434.524
Seguros a Vencer M/N	132.532.668	135.025.490
Tasas y Patentes Pagados por Adelantado	301.195.542	184.286.350
Alquileres Pagados por Adelantado	35.238.079	34.761.903
Gastos de GPS pagados por adelantado	44.956.378	46.020.001
IVA Crédito Fiscal	6.609.319	1.553.226
Anticipo Impto. a la Renta	0	214.696.779
Retenciones de IVA a Favor	69.849	22.022.311
Retenciones de Imp. A la Renta a Favor	322.540	51.400
Anticipos Varios M/N	0	89.617.436
Anticipos a Rendir M/N	3.926.012	3.376.177
Pagos Emitidos	0	2.767.206.457
Anticipos a Rendir Gastos de la Empresa	211.620.256	305.046.132
Impresos y Formularios a Devengar M/N	10.140.000	0
Anticipo a Proveedores del Exterior	674.410.591	0
Anticipo al Despachante	0	(69.406)
Cargos Diferidos M/N	38.707.820	567.419.824
Rendiciones a Cobrar	124.213.648	0
Carteras Adquiridas	1.892.669.217	802.815.956
Otros Créditos a Cobrar No Cte.	8.944.101.798	0
(-) Previsiones No Cte.	(8.944.101.798)	0
<b>TOTALES</b>	<b>3.912.980.076</b>	<b>5.618.295.790</b>

A - Activo Corriente	3.912.980.076	5.618.295.790
B - Activo No Corriente	0	0

**NOTA 7: BIENES DE CAMBIO**

Al 31 de Marzo de 2018 los Bienes de Cambio arrojaron la siguiente composición:

 <b>CP. CRISTINA CORREA</b> Contador General Electroban S.A.	 <b>C. P. HUGO VILLALBA</b> Sub- Gerente Financiero Electroban S.A.	 <b>Lic. JAVIER GIMENEZ</b> Síndico Titular	 <b>DIEGO VARELA</b> Presidente Electroban S.A.	 <b>Ing. JORGE ACHÓN</b> Director Vicepresidente Electroban S.A.
---	--	---	--	---



**NOTAS A LOS ESTADOS CONTABLES**  
CORRESPONDIENTE AL 31 DE MARZO 2018 Y 2017  
(EXPRESADAS EN GUARANÍES)

CUENTAS	31/03/2018	31/03/2017
Mercaderías	14.836.681.575	16.587.873.702
Mercaderías Usadas	170.667.503	320.875.856
Mercaderías en Tránsito	16.769.496	7.454.542
Mercaderías Dañadas - Utilizables	504.080.048	619.300.189
<b>TOTALES</b>	<b>15.528.198.622</b>	<b>17.535.504.289</b>

**NOTA 8: CARGOS DIFERIDOS**

Al 31 de Marzo de 2018 los Cargos Diferidos arrojaron la siguiente composición:

CUENTAS	31/03/2018	31/03/2017
Gastos de Organización Sector Microempresas BID	240.249.986	240.249.986
(-) Amortización Acumulada Gtos. de Organiz. BID	(153.582.663)	(106.326.459)
Gastos de Colocación de Bonos y Emisiones	678.462.564	678.462.564
(-) Amortización Acumulada Gastos de Colocación de Bonos	(341.004.220)	(191.552.416)
Gastos de Implementación PAEX (FDC)	636.264.750	636.264.750
(-) Amortización Gastos de Implementación PAEX (FDC)	(555.799.200)	(233.937.000)
Gastos de RRHH a Diferir	544.493.523	544.493.523
Amortización Gastos de RRHH a Diferir	(544.493.523)	(136.123.383)
Gastos de Organización - London	1.544.530.570	0
(-) Amortización Acumulada Gtos. de Org. London	(69.649.427)	0
<b>TOTALES</b>	<b>1.979.472.360</b>	<b>1.431.531.565</b>

A - Activo Corriente	0	0
B - Activo No Corriente	1.979.472.360	1.431.531.565

**NOTA 9: DEUDAS COMERCIALES**

Al 31 de Marzo de 2018 las Deudas Comerciales arrojaron la siguiente composición:

CUENTAS	31/03/2018	31/03/2017
Proveedores Comerciales M/N Cte.	8.695.109.020	8.055.365.608
Descuentos a Proveedores a Rendir	4.853.410	5.715.410
Cheques Diferidos Banco Continental M/N	0	0
Cheques Diferidos Bco. Regional	19.676.013.880	11.262.741.105
Pagos Emitidos	(1.422.721.061)	0
Proveedores Comerciales M/E Cte.	257.997.369	77.211.628
Cheques Diferidos Bco. Regional - (M/E)	155.743.366	13.157.670
Proveedores del Exterior Cte.M/E	0	285.383.741
<b>TOTALES</b>	<b>27.366.995.984</b>	<b>19.699.575.162</b>

A - En Moneda Nacional	28.375.976.310	19.323.822.123
B - En Moneda Extranjera	413.740.735	375.753.039

 CP. CRISTINA CORREA Contador General Electroban S.A.	 C. P. HUGO VALLALBA Sub-Gerente Financiero Electroban S.A.	 Lic. JAVIER GIMENEZ Síndico Titular	 DIEGO VARELA Presidente Electroban S.A.	 Ing. JORGE ACHÓN Director Vicepresidente Electroban S.A.
--	--	--	---	--



**NOTAS A LOS ESTADOS CONTABLES**  
CORRESPONDIENTE AL 31 DE MARZO 2018 Y 2017  
(EXPRESADAS EN GUARANÍES)

Por cambio de criterio en la exposición de los saldos para el ejercicio 2018, la cuenta Pagos Emitidos con saldo al 31/03/2017 de Gs. 2.767.206.457 se encuentra expuesta en la Nota N° 6 Otros Créditos.

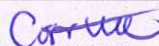
**NOTA 10: DEUDAS POR BIENES Y SERVICIOS**


Al 31 de Marzo de 2018 las Deudas Por Bienes y Servicios arrojaron la siguiente composición:

CUENTAS	31/03/2018	31/03/2017
Proveedores de Bienes y Servicios M/N Cte.	1.522.696.022	2.541.714.777
Acreedores Varios	13.185.192	1.616.590
Comisiones por Servicios Cootrafe a pagar	73.191.602	88.930.878
Proveedores de Bienes y Servicios M/E Cte.	203.452.463	390.174.575
(-) Fondos a Reponer	84.182.499	76.731.933
Pagos Emitidos	(847.581.204)	0
Proveedores de Bienes y Servicios M/E No Cte.	13.884.875	217.773.094
Anticipo de Clientes	976.085	2.900.990
Proveedores del Exterior - Bienes y Servicios	40.527.280	
<b>TOTALES</b>	<b>1.104.514.814</b>	<b>3.319.842.837</b>


A - Pasivo Corriente	1.090.629.939	3.102.069.743
B - Pasivo No Corriente	13.884.875	217.773.094


Por cambio de criterio en la exposición de los saldos para el ejercicio 2018 la cuenta Pagos Emitidos con saldo al 31/03/2017 de Gs. 2.767.206.457 se encuentra expuesta en la Nota N° 6 Otros Créditos.

  
CP. CRISTINA CORREA  
Contador General  
Electroban S.A.

  
C. P. HUGO VILLALBA  
Sub Gerente Financiero  
Electroban S.A.

  
Lic. JAVIER GIMENEZ  
Síndico Titular

  
DIEGO VARELA  
Presidente  
Electroban S.A.

  
Ing. JORGE ACHÓN  
Director Vicepresidente  
Electroban S.A.



**NOTAS A LOS ESTADOS CONTABLES**  
CORRESPONDIENTE AL 31 DE MARZO 2018 Y 2017  
(EXPRESADAS EN GUARANÍES)

**NOTA 11: DEUDAS FINANCIERAS**

Al 31 de Marzo de 2018 las Deudas Financieras arrojaron la siguiente composición:

CUENTAS	31/03/2018	31/03/2017
Documentos a Pagar a Bcos. M/N Cte.	50.861.075.074	43.735.378.945
Intereses a Pagar a Bancos M/N Cte.	4.964.487.294	4.976.192.706
Intereses a Vencer M/N Cte.	(5.058.356.514)	(5.221.142.752)
Documentos a Pagar a Bcos. M/E Cte.	7.406.192.242	7.523.326.880
Intereses a Pagar a Bancos M/E Cte.	951.171.865	1.518.276.888
(-) Intereses a Vencer - BID M/E - CP	(1.585.900.834)	(1.610.983.078)
Banco Regional CDA M/E Cte.	(2.463.388.648)	(2.504.215.274)
Intereses a Cobrar por CDA Bco. Regional M/E Cte.	(756.907.095)	(573.495.296)
Intereses a Devengar por CDA M/E Cte. Bco Regional	245.514.787	428.266.316
Banco Continental CDA M/E C/P	(3.695.082.972)	(3.756.322.910)
Intereses a Cobrar por CDA M/E C/P	(401.803.373)	(655.067.836)
(-) Intereses a Devengar por CDA M/E C/P	340.986.422	600.191.509
Bco. Familiar CDA M/E C/P	(1.231.694.324)	(1.252.107.637)
Intereses a Cobrar CDA Bco. Familiar M/E C/P	(354.424.251)	(275.781.015)
(-) Intereses a Dev. por CDA M/E C/P Familiar	113.661.771	200.063.836
Documentos a Pagar a Bcos. M/N No Cte.	13.800.507.318	22.634.865.012
Intereses a Pagar a Bancos M/N No Cte.	1.556.681.233	3.812.610.953
Intereses a Vencer M/N No Cte.	(1.574.432.913)	(3.600.282.208)
Documentos a Pagar a Bcos. M/E No Cte.	7.422.854.133	15.055.116.488
Intereses a Pagar a Bancos M/E No Cte.	409.842.688	1.383.501.408
Intereses a Vencer M/E No Cte.	(1.001.693.511)	(2.628.519.144)
Banco Continental C.D.A. M/E L/P	(3.695.082.972)	(7.512.645.821)
Intereses a Cobrar por C.D.A. M/E L/P	(221.402.184)	(633.534.167)
(-) Intereses a Devengar por C.D.A. M/E L/P	92.251.201	440.419.911
Bco. Familiar C.D.A. M/E L/P	(1.231.694.324)	(2.504.215.274)
Intereses a Cobrar por C.D.A. M/E L/P Familiar	(437.791.393)	(805.345.319)
(-) Intereses a Dev. C.D.A. Bco. Familiar M/E L/P	30.750.179	146.806.637
Banco Regional C.D.A. M/E L/P	(2.463.388.648)	(5.008.441.816)
Intereses a Cobrar C.D.A. M/E L/P Regional	(948.222.055)	(1.733.388.869)
(-) Intereses a Dev. C.D.A. M/E L/P Regional	66.602.736	317.289.401
Bonos a Pagar M/N	5.000.000.000	0
Intereses por Bonos a Pagar M/N Cte.	5.069.821.922	3.900.534.248
Intereses a Vencer por Bonos M/N Cte.	(4.889.105.769)	(3.936.363.077)
Bonos a Pagar M/N No Cte.	35.000.000.000	40.000.000.000
Intereses por Bonos a Pagar M/N No Cte.	9.184.452.065	15.554.452.070
Intereses a Vencer por Bonos M/N No Cte.	(8.698.257.481)	(14.866.000.123)
<b>TOTALES</b>	<b>101.808.223.669</b>	<b>103.149.441.592</b>

A - Deudas Financieras Cte.


54.516.247.597


43.096.752.453


B - Deudas Financieras No Cte.


47.291.976.072


60.052.689.139

  
CP. CRISTINA CORREA  
Contador General  
Electroban S.A

  
C. P. HUGO VILLALBA  
SUB- Gerente financiero  
Electroban S.A

  
Lic. JAVIER GIMENEZ  
Síndico Titular

  
DIEGO VARELA  
Presidente  
Electroban S.A

  
Ing. JORGE ACHÓN  
Director Vicepresidente  
Electroban S.A



**NOTAS A LOS ESTADOS CONTABLES**  
CORRESPONDIENTE AL 31 DE MARZO 2018 Y 2017  
(EXPRESADAS EN GUARANÍES)

**NOTA 12: DEUDAS FISCALES**

Al 31 de Marzo de 2018 las Deudas Fiscales arrojaron la siguiente composición:

CUENTAS	31/03/2018	31/03/2017
Retenciones a Pagar	91.679.780	45.536.717
Dirección Gral. Recaudaciones	431.511.092	214.075.999
IVA a Pagar	389.229.954	370.546.081
<b>TOTALES</b>	<b>912.420.826</b>	<b>630.158.797</b>

**NOTA 13: DEUDAS SOCIALES**

Al 31 de Marzo de 2018 las Deudas Sociales arrojaron la siguiente composición:

CUENTAS	31/03/2018	31/03/2017
Sueldos a Pagar	16.701.940	39.660.337
Comisiones a Pagar	446.515.694	892.840.071
Bonificaciones a Pagar	250.873.940	195.370.883
Gratificaciones a Pagar	35.221.584	40.321.686
Aguinaldo a Pagar	250.965.319	353.995.081
I.P.S. a Pagar	338.663.193	350.939.163
Indemnizaciones y Preavisos a Pagar	103.536.260	167.934.477
Descuentos a Funcionarios por Compras y Préstamos	163.453.526	154.324.934
<b>TOTALES</b>	<b>1.605.931.456</b>	<b>2.195.386.632</b>

**NOTA 14: OTROS PASIVOS**

Al 31 de Marzo de 2018 los Otros Pasivos arrojaron la siguiente composición:

CUENTAS	31/03/2018	31/03/2017
Fondos en Custodia	0	272.751.111
Cheques emitidos	1.677.874.216	0
Préstamos de Directores M/E Cte.	0	10.164.497.103
Cobranzas de Terceros	457.752.066	20.956.000
<b>TOTALES</b>	<b>2.135.626.282</b>	<b>10.458.204.214</b>

 CP. CRISTINA CORREA Contador General Electroban S.A.	 C. P. HUGO VILLALBA Sub Gerente Financiero Electroban S.A.	 Lic. JAVIER GIMÉNEZ Síndico Titular	 DIEGO VARELA Presidente Electroban S.A.	 Ing. JORGE ACHÓN Director Vicepresidente Electroban S.A.
---	---	---	--	---



**NOTAS A LOS ESTADOS CONTABLES**  
CORRESPONDIENTE AL 31 DE MARZO 2018 Y 2017  
(EXPRESADAS EN GUARANÍES)

**NOTA 15: CODEUDORIA BANCARIA**





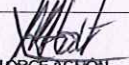
Electroban S.A. apoya a la empresa CREDIPLUS S.A. otorgando a favor de esta algunos y acotados avales bancarios que al 31 de Marzo de 2018 asciende a la suma de Gs. 113.181.370 (Guaraníes Ciento Trece millones ciento ochenta y un mil trescientos setenta) en el Banco GNB, con el objeto de desarrollar complementación y bases de clientes comunes con énfasis en el apoyo a microempresarios. A través de esta alianza estratégica entre ambas empresas Electroban S.A. obtendrá un alto beneficio por sinergia con clientes comunes sin generar un costo adicional a Electroban S.A.

**NOTA 16: COBERTURA CAMBIARIA**

La administración de la Sociedad ha adoptado como medida preventiva tendiente a reducir o anular el riesgo cambiario la realización de operaciones a través de instrumentos financieros, dado que las operaciones fueron concebidas y gestionadas para que tengan efecto compensatorio de los riesgos cambiarios, reconociendo directamente en el Patrimonio Neto el resultado de la Cobertura de riesgo de cambio que afectaran a los flujos de efectivo futuros.

En este sentido, se observa las coberturas realizadas en el Sistema Financiero Bancario a través de los Certificados de Depósito de Ahorro por U\$S 2.670.000.- (Dólares Americanos Dos millones Seiscientos Setenta mil) al 31/03/2018, para el desembolso del préstamo del Banco Interamericano de Desarrollo PR-L1073.

El saldo al 31 de Marzo de 2018 que se expone en el Patrimonio Neto es de Gs 647.129.519.-

 CP. CRISTINA CORREA Contador General Electroban S.A.	 C. P. HUGO VILLALBA Sub- Gerente Financiero Electroban S.A.	 Lic. JAVIER GIMENEZ Síndico Titular	 DIEGO VARELA Presidente Electroban S.A.	 Ing. JORGE ACHÓN Director Vicepresidente Electroban S.A.
---	--	---	--	---



**NOTAS A LOS ESTADOS CONTABLES**  
CORRESPONDIENTE AL 31 DE MARZO 2018 Y 2017  
(EXPRESADAS EN GUARANÍES)

**NOTA 17: SITUACIÓN DE LA CARTERA DE CRÉDITOS**

Al 31/03/2018 la sociedad fija como política constituir provisiones para malos créditos hasta el 15% de la cartera vigente.

Adicionalmente se constituyen reservas facultativas en el patrimonio neto para la cartera con mora mayor a 91 días que al 31/03/2018 asciende a Gs. 12.307.303.631.-

Situación	Monto (En G.)	Previsiones	
		en G.	% Prev. s/Cartera
<b>A. Total Cartera no Vencida</b>	129.969.735.687		
<b>Composición Cartera Vencida</b>			
Normal	19.485.186.802	-	0%
En Gestión de Cobro	29.829.834.097	12.307.303.631	41,3%
En Gestión de Cobro Judicial	-	-	0%
<b>B. Total Cartera Vencida</b>	<b>49.315.020.899</b>		
<b>TOTAL DE LA CARTERA DE CREDITOS AL 31/03/2018 (A + B)</b>		<b>179.284.756.586</b>	
<b>(-) TOTAL PREVISIONES AL 31/03/2018</b>		-	<b>12.307.303.631</b>
<b>TOTAL NETO CARTERA DE CREDITOS AL 31/03/2018</b>		<b>166.977.452.955</b>	


Observaciones	
<b>Criterios de Clasificación utilizados</b>	
Normal	de 31 a 90 día de atraso
En Gestión de Cobro	de 91 a + 270 días de atraso
En Gestión de Cobro Judicial	N/A

**NOTA 18: HECHOS POSTERIORES AL CIERRE**

No existen otros hechos relevantes que deban informarse que tengan un impacto significativo sobre los Estados Financieros.

 CP. CRISTINA CORREA Contador General Electroban S.A.	 C. P. HUGO VALLALBA Sub- Gerente Financiero Electroban S.A.	 Lic. JAVIER GIMENEZ Síndico Titular	 DIEGO YARELA Presidente Electroban S.A.	 Ing. JORGE ACHON Director Vicepresidente Electroban S.A.
--	---	--	---	--





**BALANCE GENERAL**  
**AL 31 DE MARZO DE 201 y 31 DE MARZO DE 2017**  
 (Expresado en Guaraníes)

**BIENES DE USO**

ANEXO A

CUENTAS	VALORES DE ORIGEN					AMORTIZACIONES				NETO RESULTANTE
	INICIO DEL PERIODO	ALTAS DEL PERIODO	BAJAS DEL PERIODO	REVALUO DEL PERIODO	AL CIERRE DEL PERIODO	ACUMULADAS INICIO PERIOD.	ALTAS DEL PERIODO	BAJAS DEL PERIODO	ACUMULADAS CIERRE PERIODO	
MUEBLES Y UTILES	2.179.962.654	33.622.593			2.213.585.247	979.835.969	59.966.819		1.039.802.788	1.173.782.459
EQUIPOS DE OFICINA	211.874.150				211.874.150	176.051.168	10.525.190		186.576.358	25.297.792
RODADOS	5.347.333.455		116.877.603		5.230.455.852	3.476.696.710	213.554.843	96.162.662	3.594.088.891	1.636.366.961
INMUEBLES E INSTALACIONES	959.731.761	8.682.952			968.414.713	589.388.592	36.872.118		626.260.710	342.154.003
EQUIPOS DE INFORMATICA	4.541.251.292	14.793.350			4.556.044.642	3.335.542.568	204.698.540		3.540.241.108	1.015.803.534
CARTELES Y LETREROS	1.185.009.172				1.185.009.172	1.009.010.560	60.809.736		1.069.820.296	115.188.876
MEJORAS PROPIEDAD DE TERCEROS	2.166.820.714	15.351.610			2.182.172.324	1.426.868.220	88.572.754		1.515.440.974	666.731.350
LIBROS CONTABLES	150.916.346	2.986.364			153.902.710	130.744.825			130.744.825	23.157.884
SOFTWARE EN PROCESO	26.466.800				26.466.800	0			0	26.466.800
<b>TOTALES EJERC. ACTUAL</b>	<b>16.769.366.345</b>	<b>75.436.869</b>	<b>116.877.603</b>	<b>0</b>	<b>16.727.925.611</b>	<b>11.124.138.612</b>	<b>675.000.000</b>	<b>96.162.662</b>	<b>11.702.975.950</b>	<b>5.024.949.660</b>
<b>TOTALES EJERC. ANTERIOR</b>	<b>17.137.628.724</b>	<b>267.487.781</b>	<b>511.501.513</b>	<b>0</b>	<b>16.893.614.991</b>	<b>8.184.554.924</b>	<b>575.000.000</b>	<b>510.686.608</b>	<b>10.380.274.432</b>	<b>6.513.340.559</b>

 <b>CP. CRISTINA CORREA</b> Contador General Electroban S.A	 <b>CP. HUGO VILLALBA</b> Sub- Gerente Financiero Electroban S.A	 <b>Lic. JAVIER GIMENEZ</b> Síndico Titular	 <b>DIEGO YARELA</b> Presidente Electroban S.A	 <b>Ing. JORGE ACHÓN</b> Director Vicepresidente Electroban S.A
--	---	---	---	--

Ruta Mcd. Estigarribia N° 1114 esq. Ptiñanulú  
 Tel.: 021 519 3000 (RA) Fax: 021 503 834  
 info@electroban.com.py - Fernando de la Mora, Paraguay





BALANCE GENERAL AL 31 DE MARZO DE 2018 Y 2017


ACTIVOS INTANGIBLES  
(Expresado en Guaraníes)


ANEXO B


CUENTAS	VALORES DE ORIGEN			AMORTIZACIONES				NETO RESULTANTE	
	AL INICIO DEL PERIODO	AUMENTOS	DISMINUCION	AL CIERRE DEL PERIODO	ACUMULADOS AL INICIO DEL PERIODO	DEL PERIODO	BAJAS		ACUMULADOS AL CIERRE DEL PERIODO
1- Registro de Marca	4.000.000	0	0	4.000.000	4.000.000	0	0	4.000.000	0
2- Llave de Negocio	3.409.091	0	0	3.409.091	3.409.091	0	0	3.409.091	0
<b>TOTALES EJERCICIO ACTUAL</b>	<b>7.409.091</b>	<b>-</b>	<b>-</b>	<b>7.409.091</b>	<b>7.409.091</b>	<b>-</b>	<b>-</b>	<b>7.409.091</b>	<b>-</b>
<b>TOTALES EJERCIO ANTERIOR</b>	<b>7.409.091</b>	<b>-</b>	<b>-</b>	<b>7.409.091</b>	<b>6.272.728</b>	<b>-</b>	<b>-</b>	<b>6.272.728</b>	<b>1.136.363</b>


  
CP. CRISTINA CORREA  
Contador General  
Electroban S.A

  
C. P. HUGO VILLALBA  
Sub- Gerente Financiero  
Electroban S.A

  
Lic. JAVIER GIMENEZ  
Síndico Titular

  
DIEGO VARELA  
Presidente  
Electroban S.A

  
Ing. JORGE ACHÓN  
Director Vicepresidente  
Electroban S.A



**BALANCE GENERAL**  
**AL 31 DE MARZO DE 2018**  
**INVERSIONES, ACCIONES, DEBENTURES Y OTROS TITULOS EMITIDOS EN SERIE**  
**PARTICIPACION EN OTRAS SOCIEDADES**  
**(En guaraníes)**

ANEXO C

DENOMINACION Y CARACTERISTICA DE LOS VALORES	DE LOS EMISOR	CLASE	VALOR NOMINAL UNITARIO	CANT.	VALOR NOMINAL TOTAL	VALOR PATRIMONIAL PROPORC.	VALOR DE LIBROS	VALOR DE COTIZACION	INFORMACION SOBRE EL EMISOR				
									% DE PARTICIPAC.	ACTIVIDAD PRINCIPAL	CAPITAL	S/ULTIMO BALANCE	
												RTADO.	PAT. NETO
INVERSIONES TEMPORARIAS (DETALLAR)													
TOTAL EJERCICIO ACTUAL													
TOTAL EJERCICIO ANTERIOR													
CARSA		PREF.	1.000	604.220	604.220.000		604.220.000	604.220.000	1%	COBRANZAS	79.413.566.000	10.027.506.478	93.684.571.692
CARSA		ORD	1.000	1.592.892	1.592.892.000		1.592.892.000	1.592.892.000	2%	COBRANZAS	79.413.566.000	10.027.506.478	93.684.571.962
SOLUCIÓN EFECTIVA S.A.		ORD	500.000	4.000	2.000.000.000		2.000.000.000	2.000.000.000	35%	COBRANZAS	5.644.500.000	248.554.566	6.514.650.602
TOTAL EJERCICIO ACTUAL					4.197.112.000		4.197.112.000	4.197.112.000					
TOTAL EJERCICIO ANTERIOR					4.197.112.000		4.197.112.000	4.197.112.000					

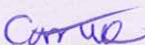


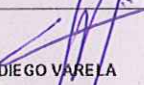

 <b>CP. CRISTINA CORREA</b> Contador General Electroban S.A	 <b>C. P HUGO VILLALBA</b> Sub Gerente Financiero Electroban S.A	 <b>Lic. JAVIER GIMENEZ</b> Síndico Titular	 <b>DIEGO VARELA</b> Presidente Electroban S.A	 <b>Ing. JORGE ACHÓN</b> Director Vicepresidente Electroban S.A
--	---	---	---	--



**BALANCE GENERAL**  
**AL 31 DE MARZO DE 2018 y AL 31 DE MARZO DE 2017**  
**OTRAS INVERSIONES**  
 (Expresado en Guaraníes)

ANEXO D

CUENTAS	VALOR DE COSTO	AMORTIZAC.	VALOR DE COTIZACION	VALOR REGISTRADO	VALOR REGISTRADO AÑO
<b>INVERSIONES CORRIENTES</b>	<b>550.341.585</b>		<b>550.341.585</b>	<b>550.341.585</b>	<b>259.639.712</b>
Dividendos a Cobrar por Acciones - Compañía Administradora de Riesgos S.A	551.122.405		551.122.405	551.122.405	259.639.712
CDA-Banco Visión SAECA	(780.820)		(780.820)	(780.820)	0
<b>INVERSIONES NO CORRIENTES</b>	<b>6.020.435.616</b>		<b>6.020.435.616</b>	<b>6.020.435.616</b>	<b>4.978.873.975</b>
Reservas constituidas en otras empresas Acta N° 25/2015	362.501.746		362.501.746	362.501.746	362.501.746
Fondo para Futura Capitalización en Otras Empresas	459.260.229		459.260.229	459.260.229	419.260.229
Acciones en Otras Empresas - Compañía Administradora de Riesgos	2.197.112.000		2.197.112.000	2.197.112.000	2.197.112.000
Acciones en Otras Empresas - Solución Efectiva S.A.	2.000.000.000		2.000.000.000	2.000.000.000	2.000.000.000
CDA-Banco Visión SAECA	1.001.561.641		1.001.561.641	1.001.561.641	0
<b>TOTALES EJERCICIO</b>	<b>6.570.777.201</b>	<b>0</b>	<b>6.570.777.201</b>	<b>6.570.777.201</b>	<b>5.238.513.687</b>

 <b>CP. CRISTINA CORREA</b> Contador General Electroban S.A	 <b>C. PHUGO VILLALBA</b> Sub- Gerente Financiero Electroban S.A	 <b>Lic. JAVIER GIMENEZ</b> Síndico Titular	 <b>DIEGO VARELA</b> Presidente Electroban S.A	 <b>Ing. JORGE ACHÓN</b> Director Vicepresidente Electroban S.A
---	--	--	---	---



BALANCE GENERAL  
AL 31 DE MARZO DE 2018 Y 31 DE MARZO DE 2017  
PREVISIONES  
(Expresado en guaraníes)

ANEXO E

RUBROS	SALDOS AL INICIO DEL EJERCICIO	AUMENTOS (*)	BAJAS (*)	SALDOS CIERRE AL 31/03/2018	SALDOS CIERRE AL 31/03/2017
DEDUCIDAS DEL ACTIVO (*)					
Previsiones (Nota 6)	5.505.084.777	3.507.020.914	68.003.893	8.944.101.798	0
<b>TOTAL</b>	<b>5.505.084.777</b>	<b>3.507.020.914</b>	<b>68.003.893</b>	<b>8.944.101.798</b>	<b>0</b>






 CP. CRISTINA CORREA Contador General Electroban S A	 C. P. HUGO VILLALBA Sub- Gerente Financiero Electroban S A	 Lic. JAVIER GIMENEZ Síndico Titular	 DIEGO VARELA Presidente Electroban S A	 Ing. JORGE ACHÓN Director Vicepresidente Electroban S A
---	--	--	--	---



**BALANCE GENERAL**  
**AL 31 DE MARZO DE 2018 y 31 DE MARZO DE 2017**  
**COSTO DE MERCADERIAS VENDIDAS Y SERVICIOS PRESTADOS**  
 (Expresado en Guaraníes)

ANEXO F

DETALLE	EJERCICIO 31/03/2018		EJERCICIO 31/03/2017	
<b>I. COSTO DE MERCADERIAS VENDIDAS</b>		<b>18.460.752.361</b>		<b>17.776.281.940</b>
Existencias al Comienzo del Período Mercaderías de reventa	17.898.698.183		20.722.584.741	
Compras y Costos de Producción del Ejercicio a) Compras	16.090.252.800		14.589.201.488	
Existencia al cierre del ejercicio Mercaderías de reventa	15.528.198.622		17.535.504.289	
<b>II. COSTO DE SERVICIOS PRESTADOS</b>		<b>0</b>		<b>0</b>
<b>COSTO DE MERCADERIAS VENDIDAS Y SERVICIOS PRESTADOS</b>		<b>18.460.752.361</b>		<b>17.776.281.940</b>

 <b>CP. CRISTINA CORREA</b> Contador General Electroban S.A.	 <b>C. P. HUGO VILLALBA</b> Sub Gerente Financiero Electroban S.A.	 <b>Lic. JAVIER GIMENEZ</b> Síndico Titular	 <b>DIEGO VARELA</b> Presidente Electroban S.A.	 <b>Ing. JORGE ACHÓN</b> Director Vicepresidente Electroban S.A.
---	---	---	---	---



**BALANCE GENERAL**  
**AL 31 DE MARZO DE 2018 Y 2017**  
**ACTIVOS Y PASIVOS EN MONEDA EXTRANJERA**  
 (Expresado en Dólares y Guaraníes)

ANEXO G

DETALLE	MON.EXTRANJERA		CAMBIO VIGENTE	MONEDA LOCAL	
	CLASE	MONTO		31/03/2018	31/03/2017
<b>ACTIVO</b>		<b>154.481,55</b>		<b>856.234.073</b>	<b>(49.347.002)</b>
<b>ACTIVO CORRIENTE</b>					
<b>DISPONIBILIDADES (Nota 3)</b>		<b>32.804,55</b>		<b>181.823.483</b>	<b>(49.347.002)</b>
Bancos Cta. Cte. M/E	U\$S	32.804,55	5.543	181.823.483	8.734.953.766
Fondos en Administración U\$S	U\$S	0,00	5.554	0	(8.784.300.768)
<b>CREDITOS (Nota 5 y 6)</b>		<b>121.677,00</b>		<b>674.410.591</b>	<b>0,00</b>
Anticipos a proveedores del exterior M/E	U\$S	121.677,00	5.543	674.410.591	0
<b>Total del Activo Corriente</b>		<b>154.481,55</b>		<b>856.234.073</b>	<b>(49.347.002)</b>
<b>ACTIVO NO CORRIENTE</b>		<b>0,00</b>		<b>0</b>	<b>0</b>
<b>Total del Activo No Corriente</b>		<b>0,00</b>		<b>0</b>	<b>0</b>
<b>PASIVO</b>		<b>(506.362,71)</b>		<b>(2.777.570.488)</b>	<b>7.580.144.743</b>
<b>PASIVO CORRIENTE</b>					
<b>Deudas Comerciales (Nota 9)</b>		<b>74.494,86</b>		<b>413.740.735</b>	<b>375.753.039</b>
Proveedores Comerciales M/E	U\$S	46.452,95	5.554	257.997.369	77.211.628
Cheques Diferidos Banco Regional M/E	U\$S	28.041,91	5.554	155.743.366	13.157.670
Proveedores del Exterior M/E	U\$S	0,00	5.554	0	285.383.741
<b>Deudas de Bienes y Servicios (Nota 10)</b>		<b>36.632,03</b>		<b>203.452.463</b>	<b>390.174.575</b>
Proveedores de Bienes y Servicios M/E	U\$S	36.632,03	5.554	203.452.463	390.174.575
<b>Deudas Financieras (Nota 11)</b>		<b>(260.792,43)</b>		<b>(1.431.674.410)</b>	<b>(357.847.617)</b>
Prestamos Bancarios US\$ BID - Cte.	U\$S	1.333.499,99	5.554	7.406.192.242	7.523.326.880
Intereses Pagar s/ Prestamos US\$ BID - Cte.	U\$S	171.260,43	5.554	951.171.865	1.518.276.888
(-) Intereses a vencer s/Prestamos US\$ BID -Cte.	U\$S	(285.544,67)	5.554	(1.585.900.834)	(1.610.983.078)
Banco Regional CDA M/E Cte.	U\$S	(444.444,00)	5.543	(2.463.388.647)	(2.504.215.274)
Banco Continental CDA M/E Cte.	U\$S	(666.666,00)	5.543	(3.695.082.973)	(3.756.322.910)
Banco Familiar CDA M/E Cte.	U\$S	(222.222,00)	5.543	(1.231.694.324)	(1.252.107.637)
Intereses a Cobrar C.D.A. Bco. Regional M/E	U\$S	(136.561,00)	5.543	(756.907.095)	(573.495.296)
Intereses a Cobrar CDA M/E Cte. Bco. Continental	U\$S	(72.493,27)	5.543	(401.803.373)	(655.067.836)
Intereses a Cobrar CDA M/E Bco. Familiar	U\$S	(63.945,14)	5.543	(354.424.251)	(275.781.015)
( - ) Intereses a Devengar por CDA M/E C/P Bco. Familiar	U\$S	20.506,83	5.543	113.661.771	200.063.836
( - ) Intereses a Devengar por CDA M/E C/P Bco.Regional	U\$S	44.295,72	5.543	245.514.787	428.266.316
( - ) Intereses a Devengar por CDA M/E Cte. Bco.Continental	U\$S	61.520,69	5.543	340.986.422	600.191.509
<b>Otros Pasivos (Nota 14)</b>		<b>0,00</b>		<b>0</b>	<b>10.437.248.214</b>
Fondos en Custodia	U\$S	0,00	5.554	0	272.751.111
Prestamos de Directores M/E	U\$S	0,00	5.554	0	10.164.497.103
<b>Total del Pasivo Corriente</b>		<b>(149.665,54)</b>		<b>(814.481.213)</b>	<b>10.845.328.213</b>
<b>PASIVO NO CORRIENTE</b>					
<b>Deudas de Bienes y Servicios (Nota 10)</b>		<b>2.500,00</b>		<b>13.884.875</b>	<b>217.773.094</b>
Proveedores de Bienes y Servicios M/E	U\$S	2.500,00	5.554	13.884.875	217.773.094
<b>Deudas Financieras (Nota 11)</b>		<b>(359.197,17)</b>		<b>(1.976.974.150)</b>	<b>(3.482.956.565)</b>
Prestamos Bancarios US\$ BID - Cte.	U\$S	1.336.499,99	5.554	7.422.854.133	15.055.116.488
Intereses Pagar s/ Prestamos US\$ BID - Cte.	U\$S	73.793,01	5.554	409.842.688	1.383.501.408
(-) Intereses a vencer s/Prestamos US\$ BID -Cte.	U\$S	(180.356,96)	5.554	(1.001.693.511)	(2.628.519.144)
Bancos Continental CDA. M/E No Cte.	U\$S	(666.666,00)	5.543	(3.695.082.973)	(7.512.645.821)
Intereses por Cobrar CDA M/E No Cte.	U\$S	(39.945,33)	5.543	(221.402.184)	(633.534.167)
Intereses a Devengar por CDA. M/E No Cte.	U\$S	16.643,94	5.543	92.251.201	440.419.911
Bancos Familiar CDA. M/E No Cte.	U\$S	(222.222,00)	5.543	(1.231.694.325)	(2.504.215.274)
Intereses por Cobrar CDA M/E No Cte. Familiar	U\$S	(78.986,22)	5.543	(437.791.393)	(805.345.319)
(-)Intereses a Devengar por CDA. M/E No Cte. Familiar	U\$S	5.547,94	5.543	30.750.179	146.806.637
Bancos Regional CDA. M/E No Cte.	U\$S	(444.444,00)	5.543	(2.463.388.647)	(5.008.441.816)
Intereses por Cobrar CDA M/E No Cte. Regional	U\$S	(171.078,00)	5.543	(948.222.055)	(1.733.388.869)
(-)Intereses a Devengar por CDA. M/E No Cte. Regional	U\$S	12.016,45	5.543	66.602.736	317.289.401
<b>Total del Pasivo No Corriente</b>		<b>(356.697)</b>		<b>(1.963.089.275)</b>	<b>(3.265.183.471)</b>


*CP. CRISTINA CORREA*  
 Contador General  
 Electroban S.A

*C. PHUGO VILLALBA*  
 Sub- Gerente Financiero  
 Electroban S.A

*Lic. JAVIER GIMENEZ*  
 Síndico Titular

*DIEGO VARELA*  
 Presidente  
 Electroban S.A

*Ing. JORGE ACHÓN*  
 Director Vicepresidente  
 Electroban S.A



**BALANCE GENERAL INTERMEDIO  
AL 31 DE MARZO 2018 Y 31 DE MARZO 2017  
INFORMACION REQUERIDA SOBRE COSTOS Y GASTOS  
(Expresado en Guaraníes)**

ANEXO H

RUBROS	COSTOS DE			GASTOS DE			TOTAL	
	BIENES DE CAMBIO	BIENES DE USO	OTROS ACTIVOS	ADMINISTRACIÓN	COMERCIALIZACIÓN	OTROS GASTOS	31/03/2018	31/03/2017
Remuneraciones de Administradores, Directores, Síndicos y Consejo de Vigilancia.				235.625.001	278.091.165	0	513.716.166	523.605.136
Honorarios y Remuneraciones por Servicios				305.462.445	3.943.778.643	0	4.249.241.088	4.944.220.992
Beneficios al Personal				70.406.394	0	0	70.406.394	81.044.945
Sueldos y Jornales				1.470.445.839	2.152.164.495	0	3.622.610.334	3.380.619.537
Contribuciones Sociales				223.853.732	339.177.970	0	563.031.702	521.191.522
Gastos de Publicidad y Propaganda				0	(12.542.054)	0	(12.542.054)	10.487.838
Intereses, Multas y Recargos Impositivos				0	185.690	0	185.690	2.933.910
Impuestos, Tasas y Contribuciones Impuesto a la Renta				107.498.182	0	241.790.956	349.289.138	291.789.237
Intereses a Bancos e Instituciones Financieras				0	0	3.213.500.318	3.213.500.318	3.604.663.739
Diferencia de Cambio				0	0	0	0	0
Amortización de Bienes de Uso				0	0	675.000.000	675.000.000	575.000.000
Previsiones/Perdida por Cesión de Cartera				0	0	3.439.017.021	3.439.017.021	4.138.180.026
Otros Gastos				1.997.935.570	1.347.929.893	535.834.314	3.881.699.777	4.167.953.778
<b>TOTALES EJERCICIO ACTUAL</b>	<b>0</b>	<b>0</b>	<b>0</b>	<b>4.411.227.163</b>	<b>8.048.785.802</b>	<b>8.105.142.609</b>	<b>20.565.155.574</b>	<b>0</b>
<b>TOTALES EJERCICIO ANTERIOR</b>	<b>0</b>	<b>0</b>	<b>0</b>	<b>4.740.347.469</b>	<b>8.144.220.967</b>	<b>9.357.122.224</b>	<b>0</b>	<b>22.241.690.660</b>

*Cristina Correa*  
CP. CRISTINA CORREA  
Contador General  
Electroban S.A.

*Hugo Villalba*  
C. P HUGO VILLALBA  
Sub Gerente Financiero  
Electroban S.A.

*Javier Gimenez*  
Lic. JAVIER GIMENEZ  
Síndico Titular

*Diego Varela*  
DIEGO VARELA  
Presidente  
Electroban S.A.

*Jorge Achon*  
Ing. JORGE ACHON  
Director, Vicepresidente  
Electroban S.A.










**BALANCE GENERAL**  
**AL 31 DE MARZO DE 2018 y AL 31 DE MARZO DE 2017**  
**DATOS ESTADISTICOS**  
**(Expresado en Guaraníes)**

ANEXO I

INDICADORES ACTIVOS	ACUMULADO AL FIN DEL PERIODO	
	31/03/2018	31/03/2017
Volumen de Ventas (En unidades)	29.338	38.773
Volumen de Ventas (En guaraníes)	39.319.988.975	37.331.585.757
Cantidad de Empleados y Obreros	761	823
Cantidad de Sucursales	37	38

 CP. CRISTINA CORREA Contador General Electroban SA	 C. P. HUGO VLLALBA Sub. Gerente Financiero Electroban SA	 Lic. JAVIER GOMEZ Síndico Titular	 DIEGO VARELA Presidente Electroban SA	 Ing. JORGE ACHÓN Director Vicepresidente Electroban SA
---	---	--	---	---








**BALANCE GENERAL**  
**AL 31 DE MARZO DE 2018 y AL 31 DE MARZO DE 2017**

**INDICES ECONOMICOS - FINANCIEROS**

**ANEXO J**

INDICES	31/03/2018	31/03/2017
LIQUIDEZ (1)	2,01	2,21
ENDEUDAMIENTO (2)	1,69	1,96
RENTABILIDAD (3)	N/A	N/A
(1) $\frac{\text{Activo Corriente}}{\text{Pasivo Corriente}}$	(2) $\frac{\text{Total del Pasivo}}{\text{Patrimonio Neto}}$	(3) $\frac{\text{Resultado antes del Impuesto a la Renta}}{\text{Patrimonio Neto}}$ Excluido el Resultado del Periodo

 <b>CP. CRISTINA CORREA</b> Contador General Electroban S.A.	 <b>C. PHUGO VILLALBA</b> Sub-Gerente Financiero Electroban S.A.	 <b>Lic. JAVIER GIMENEZ</b> Sindico Titular	 <b>DIEGO VARELA</b> Presidente Electroban S.A.	 <b>Ing. JORGE ACHÓN</b> Director Vicepresidente Electroban S.A.
--	--	--	--	--



## INFORME DEL SÍNDICO CORRESPONDIENTE A LOS ESTADOS CONTABLES AL 31/03/2018

Al Presidente, Directores y Accionistas de ELECTROBAN S.A.:

En mi carácter de Síndico Titular, fiscalicé la dirección y administración de ELECTROBAN S.A. durante el periodo comprendido entre el 01/01/2018 al 31/03/2018.

A tal efecto analicé conceptualmente el Balance General, el Estado de Resultados y Anexos.

Según lo expuesto precedentemente, en mi opinión, la actuación del Directorio se ajustó a la Ley y al Estatuto Social, y los mencionados Estados Contables exponen razonablemente las principales acciones y logros de la gestión de ELECTROBAN S.A. durante el periodo comprendido entre el 01/01/2018 al 31/03/2018.



LIC. JAVIER GIMENEZ  
SINDICO TITULAR

## ACTA 493

En la ciudad de Fernando de la Mora, República del Paraguay, a los 8 días del mes de Mayo del 2018, siendo las 10:00 (diez horas), en su local sito en Ruta Mcal. Estigarribia N° 1114, se reúne el Directorio de ELECTROBAN S.A., compuesto por los Señores Directores: Diego Varela, Jorge Achón, y José Rivarola, a fin de tratar el siguiente orden del día:

\* Presentación del Balance General, Cuadro de Resultados y Anexos por el periodo comprendido entre el 01 de enero de 2018 al 31 de Marzo de 2018.

Se presenta el Balance General, el Cuadro de Resultados y los Anexos por el periodo comprendido entre el 01 de enero de 2018 al 31 de Marzo del 2018, el mismo es analizado y debatido por el Directorio, quien finalmente lo aprueba.

Sin otro comentario sobre el tema tratado se da por terminada la sesión siendo las 11:00 del mismo día y lugar.

