



**ESTADOS CONTABLES**

CORRESPONDIENTE AL PERIODO COMPRENDIDO ENTRE EL 1° DE ENERO  
DEL 2018 AL 30 DE JUNIO DEL 2018 PRESENTADO EN FORMA  
COMPARATIVA CON EL PERIODO INICIADO EL 1° DE ENERO DEL 2017 AL 30  
DE JUNIO DEL 2017

DENOMINACIÓN:	ELECTROBAN S.A.
DOMICILIO LEGAL:	RUTA MCAL. ESTIGARRIBIA C/ PITIANTUTA N° 1114 - FERNANDO DE LA MORA
SUCURSALES :	<p><b>Casa Central:</b> Ruta Mcal Estigarribia esq. Pitiantuta N° 1114  <b>Villarrica 2:</b> Carlos Antonio López y Mcal. Estigarribia.  <b>San Juan Nepomuceno:</b> Calle Humaitá y Cerro León N.º 1749  <b>San Juan Nepomuceno 2:</b> Mcal. Estigarribia c/ Curupayty  <b>Caaguazú:</b> Av. Gral. Bernardino Caballero N° 592 y Dr. Roberto L. Pettit  <b>Caazapa:</b> Mcal. José Felix Estigarribia c/Luis A.de Herrera  <b>Caacupe:</b> 8 de Diciembre y 14 de Mayo  <b>Yuty:</b> Mayor Ramos Alfaro esq. Fulgencio Yegros. N.º 9021  <b>Itá:</b> Presbítero Gamarra 398 esq. Mcal. López.  <b>Carapegua:</b> Ruta N.º 1 Mcal. Lopez esq. Tte. Manuel Cabello N.º 1302  <b>Eusebio Ayala:</b> Independencia Nacional N.º 780 esq. Carlos Antonio Lopez  <b>Itaugua:</b> Cnel. Martinez c/ La Amistad Km. 30,5 N.º 216  <b>Campo 9 :</b> José Asunción Flores c/ Independencia Nacional N.º 672  <b>Capitá:</b> Ruta 2 Mcal. Estigarribia Km. 19,5 esq. Martín Ledesma N.º 1522  <b>Luque :</b> Deportivo Luqueño N° 282 e/ Balderrama y Javier Bogarin  <b>Nemby:</b> Avda. Acceso Sur e/ Defensores del Chaco y Sta. Rosa  <b>Coronel Oviedo:</b> Mcal. José Felix Estigarribia Esq. Nanawa N.º 242  <b>Santa Rita:</b> Carlos Antonio Lopez y Cristobal Colón N.º 508  <b>Mariano Roque Alonso:</b> Ruta Transchaco Km 16 esq. Yrendague  <b>Ciudad del Este:</b> Julio César Riquelme c/Batallon 40 Km.7  <b>Asunción :</b> Avda. Eusebio Ayala c/ Médicos del Chaco N.º 2578  <b>Juan León Mallorquín :</b> Ruta N° 7 Dr. Gaspar Rodriguez de Francia N.º 233  <b>Maria Auxiliadora:</b> Calle Independencia y Ruta 6ta.  <b>San Pedro del Paraná:</b> Cap. Nicanor Torales esq. Gregorio Cabrera  <b>Santa Rosa del Mbutuy:</b> Gral. Elizardo Aquino N.º 179  <b>Villarrica 1:</b> Pa'í Anzagasti c/ Cap. Troche y Boulevard Ayolas 428  <b>San Lorenzo:</b> 10 de Agosto y Dr. Gaspar Rodriguez de Francia  <b>Ciudad del Este 2:</b> Avda. Bernardino Caballero esq. Crispino Báez N.º 9007  <b>Hernandarias:</b> Juan E. O'leary Esq. Ecuador N.º 131  <b>Ita 2:</b> Gral. Eduvigis Díaz e/ Guarambaré y Cerro Cora  <b>Caaguazú 2:</b> Tte. Rojas Silva N° 880 c/ Cerro y Cristóbal Colón  <b>Fernando de la Mora:</b> Ruta Mcal. Estigarribia esq. 28 de febrero  <b>Lambaré:</b> Avda. Cacique Lambaré y Avda. del Pueblo N.º 3704  <b>Minga Guazú:</b> Avda. Acaray Km 16 c/ Avda. Mcal. Estigarribia N.º 560  <b>Altos:</b> Luis Alberto del Paraná c/ Loma Grande N.º 124  <b>Natalio:</b> Avda. Los Lapachos KM 10 N.º 9014  <b>Paraguarí:</b> Avda. Gral. Morínigo N° 1580 y 19 de Enero  <b>Cnel. Bogado:</b> Ruta N.º 1 Mcal. Francisco Solano Lopez esq. Adolfo Riquelme</p>
ACTIVIDAD PRINCIPAL :	VENTA DE ELECTRODOMÉSTICOS, MUEBLES Y MOTOS
INSCRIPCIÓN EN EL REGISTRO PÚBLICO DE COMERCIO:	Escritura Pública N° 44 del 03 de Septiembre del 2007, Inscrita bajo el N° 580, folio 6027 en fecha 26 de septiembre del 2007.
FECHA DE VENCIMIENTO DE LA CONSTITUCIÓN DE LA SOCIEDAD:	AÑO 2106
COMPOSICIÓN DEL CAPITAL:	ACCIONES ORDINARIAS y ACCIONES PREFERIDAS
ACCIONES:	GUARANIES 500.000 CADA UNA

TIPO	CLASE	CANTIDAD	NRO. DE VOTOS POR ACCIÓN	VALOR NOMINAL	SUSCRITO/ INTEGRADO GS.
Nominativas	Ordinaria Clase "A"	1 al 42.832	5 votos	500.000	21.416.000.000
Nominativas	Preferida Clase "B"	1 al 48.177	1 voto	500.000	24.088.500.000
<b>TOTAL</b>					<b>45.504.500.000</b>

 <b>CP. CRISTINA CORREA</b> Contador General Electroban S.A.	 <b>C. P. HUGO VIALBA</b> Sub-Gerente Financiero Electroban S.A.	 <b>Lic. JAVIER GIMENEZ</b> Síndico Titular	 <b>DIEGO VARELA</b> Presidente Electroban S.A.	 <b>Ing. JORGE ACHÓN</b> Director Vicepresidente Electroban S.A.
---	---	---	--	---



**BALANCE GENERAL AL 30 DE JUNIO DE 2018**  
**Comparativo con cifras del mismo período anterior**  
**(Expresado en Guaraníes)**

ACTIVO	30/06/2018	30/06/2017	PASIVO	30/06/2018	30/06/2017
<b>ACTIVO CORRIENTE</b>			<b>PASIVO CORRIENTE</b>		
Disponibilidades (Nota 3)	5.803.559.009	4.978.910.516	Deudas Comerciales (Nota 9)	24.097.542.767	20.863.507.683
Inversiones (Nota 4)	1.146.833.684	259.639.712	Deudas por Bienes y Servicios (Nota 10)	1.259.618.065	2.646.445.536
Créditos (Nota 5)	153.989.527.907	140.768.488.243	Deudas Financieras (Nota 11)	62.464.534.961	52.519.816.415
Otros Créditos (Nota 6)	3.985.920.405	8.380.569.240	Deudas Fiscales (Nota 12)	1.050.210.803	809.855.706
Bienes de Cambio (Nota 7)	17.836.551.031	16.598.572.143	Deudas Sociales (Nota 13)	2.435.615.077	2.489.269.253
			Otros Pasivos (Nota 14)	12.453.301	8.065.325.144
<b>Total del Activo Corriente</b>	<b>182.762.392.036</b>	<b>170.986.179.854</b>	<b>Total del Pasivo Corriente</b>	<b>91.319.974.974</b>	<b>87.394.219.737</b>
<b>ACTIVO NO CORRIENTE</b>			<b>PASIVO NO CORRIENTE</b>		
Inversiones (Anexo D) y (Nota 4)	5.464.203.790	4.978.873.975	Deudas por Bienes y Servicios (Nota 10)	5.710.730	182.662.234
Créditos (Nota 5)	24.364.904.527	32.622.649.919	Deudas Financieras (Nota 11)	48.533.451.589	57.069.870.135
Bienes de Uso (Anexo A)	4.484.680.704	5.942.058.680	<b>Total del Pasivo No Corriente</b>	<b>48.539.162.299</b>	<b>57.252.532.369</b>
Activos Intangibles (Anexo B)	0	1.136.363	<b>Total del Pasivo</b>	<b>139.859.137.273</b>	<b>144.646.752.106</b>
Cargos Diferidos (Nota 8)	2.811.744.915	1.165.765.630			
			<b>PATRIMONIO NETO</b>		
			Capital Social	45.504.590.352	43.109.590.352
			Reserva Legal	4.139.188.983	3.648.398.450
			Reserva Facultativa	22.133.488.957	16.941.280.630
			Reserva Revaluó Ley 125/91	2.678.337.880	2.160.176.972
			Cobertura Cambiaria	722.852.213	459.207.083
			Resultado de Ejercicios Anteriores	1.696.695.077	1.688.948.959
			Resultado del Actual	3.153.635.237	3.042.309.868
<b>Total del Activo No Cte.</b>	<b>37.125.533.936</b>	<b>44.710.484.567</b>	<b>Total del Patrimonio Neto</b>	<b>80.028.788.699</b>	<b>71.049.912.314</b>
<b>Total del ACTIVO</b>	<b>219.887.925.972</b>	<b>215.696.664.420</b>	<b>Total PASIVO y PATRIMONIO NETO</b>	<b>219.887.925.972</b>	<b>215.696.664.420</b>

CUENTAS DE ORDEN DEUDORAS	30/06/2018	30/06/2017	CUENTAS DE ORDEN ACREEDORAS	30/06/2018	30/06/2017
Codeudores s/Prestamos Bancarios (Nota 15)	113.181.370	7.269.471.655	Banco- Acreedores por Codeudoría (Nota 15)	113.181.370	7.269.471.655
<b>Total Cuentas De Orden Deudoras</b>	<b>113.181.370</b>	<b>7.269.471.655</b>	<b>Total Cuentas De Orden Acreedoras</b>	<b>113.181.370</b>	<b>7.269.471.655</b>

 <b>CP. CRISTINA CORREA</b> Contador General Electroban SA	 <b>C. PHUGO VALLALBA</b> Sub- Gerente Financiero Electroban SA	 <b>Lic. JAVIER GIMENEZ</b> Síndico Titular	 <b>DIEGO VARELA</b> Presidente Electroban SA	 <b>Ing. JORGE ACHÓN</b> Director Vicepresidente Electroban SA
---	--	---	--	---










## ESTADO DE RESULTADOS

Correspondiente al período acumulado entre el 01 de enero de 2018  
al 30 de Junio de 2018, comparativo con cifras del mismo período anterior  
(Expresado en Guaraníes)

CONCEPTOS	30/06/2018	30/06/2017
<b>INGRESOS OPERATIVOS</b>		
Ventas de Mercaderías y Servicios	76.138.060.370	73.017.882.141
<b>Menos:</b>		
Costo de Mercaderías y Servicios	(35.139.913.711)	(34.167.811.292)
<b>Utilidad Operativa BRUTA</b>	<b>40.998.146.659</b>	<b>38.850.070.849</b>
<b>Mas:</b>		
<b>OTROS INGRESOS OPERATIVOS</b>	<b>3.116.352.285</b>	<b>29.297.581.672</b>
Otros Ingresos	3.116.352.285	29.297.581.672
<b>Menos:</b>		
<b>GASTOS OPERATIVOS - Anexo H</b>	<b>(31.648.827.716)</b>	<b>(33.182.382.096)</b>
Gastos de Ventas	(16.048.342.191)	(16.672.817.501)
Gastos de Administración	(9.082.768.824)	(9.365.602.226)
Gastos Financieros	(6.517.716.701)	(7.143.962.369)
<b>Utilidad Operativa NETA</b>	<b>12.465.671.228</b>	<b>34.965.270.425</b>
<b>Mas:</b>		
<b>INGRESOS NO OPERATIVOS</b>	<b>582.846.036</b>	<b>1.259.712.900</b>
Ingresos Varios	582.846.036	1.259.712.900
<b>Menos - Anexo H</b>	<b>(9.544.478.131)</b>	<b>(32.839.338.545)</b>
Gastos No Operativos	(8.912.107.859)	(31.642.708.756)
Gastos No Deducibles	(632.370.272)	(1.196.629.789)
<b>Utilidad antes del IMPUESTO</b>	<b>3.504.039.150</b>	<b>3.385.644.780</b>
<b>Menos:</b>		
<b>Impuesto a la Renta</b>	<b>(350.403.913)</b>	<b>(343.334.912)</b>
<b>UTILIDAD DEL EJERCICIO</b>	<b>3.153.635.237</b>	<b>3.042.309.868</b>

 CP. CRISTINA CORREA Contador General Electroban S.A.	 C. P. HUGO VILLALBA Sub- Gerente Financiero Electroban S.A.	 Lic. JAVIER GIMENEZ Síndico Titular	 DIEGO VARELA Presidente Electroban S.A.	 Ing. JORGE ACHÓN Director Vicepresidente Electroban S.A.
---	--	---	---	---



### ESTADO DE ORIGEN Y APLICACION DE FONDOS

Por el período intermedio comprendido entre el 01 de Enero al 30 de Junio de 2018

Comparativo con cifras del período intermedio a la misma fecha del año anterior

(Expresado en Guaraníes)

ORIGEN DE FONDOS	30/06/2018	30/06/2017
<b>Flujo de Efectivo por Actividades Operativas</b>		
Ventas Netas (Cobro Neto)	75.435.646.272	72.312.478.701
Costo de Ventas (Pago Neto)	(40.976.532.696)	(37.369.957.378)
Pago de Impuestos	(218.480.055)	(533.765.851)
Efectivo pagado a Empleados	(17.430.089.224)	(18.575.844.475)
Efectivo (usado) generado por otras actividades	(11.884.931.561)	(3.381.586.996)
<b>Total Efectivo de las actividades Operativas antes de cambios en los activos operacionales</b>	<b>4.925.612.736</b>	<b>12.451.324.001</b>
<b>Aumento (disminución) en los Activos de Operación</b>	<b>183.344.554</b>	<b>245.431.735</b>
Fondos colocados a Corto Plazo	0	0
Fondos Anticipados a Clientes	0	0
Cobro a Deudores	183.344.554	245.431.735
<b>Aumento (disminución) en Pasivos de Operación</b>	<b>0</b>	<b>0</b>
Pagos a Proveedores	0	0
<b>Efectivo Neto de Actividades de Operación antes de Impuestos</b>	<b>(414.761.420)</b>	<b>(220.275.318)</b>
Impuesto	(414.761.420)	(220.275.318)
<b>Efectivo Neto de Actividades de Operación (A)</b>	<b>4.694.195.870</b>	<b>12.476.480.418</b>
<b>Flujo de Efectivo por Actividades de Inversión</b>		
Inversiones en otras Empresas	2.558.198	30.714.630
Inversiones Temporarias	0	
Fondos con Destino Especial		
Compra de Propiedad, Planta y Equipo	(210.167.913)	(351.390.998)
<b>Efectivo Neto (usado) en Actividades de Inversión (B)</b>	<b>(207.609.715)</b>	<b>(320.676.368)</b>
<b>Flujo de Efectivo por Actividades de Financiamiento</b>		
Aportes de Capital	0	0
Préstamos	6.651.841.518	(14.773.336.739)
Sobregiros Bancarios		
Dividendos Pagados	(968.200.130)	(728.989.800)
Intereses y Comisiones Bancarios	(6.523.226.179)	(7.143.962.369)
<b>Efectivo Neto en Actividades de Financiamiento (C)</b>	<b>(839.584.791)</b>	<b>(22.646.288.908)</b>
Efecto de las ganancias o pérdidas de cambio en el efectivo y sus equivalentes	80.153.827	(179.868.451)
<b>Aumento (o disminución) neto de efectivos y sus equivalentes (A+B+C)</b>	<b>3.727.155.192</b>	<b>(10.670.353.308)</b>
<b>Efectivo y sus equivalentes al comienzo del período</b>	<b>2.076.815.817</b>	<b>15.649.263.824</b>
<b>Efectivo y su equivalente al cierre del período</b>	<b>5.803.971.009</b>	<b>4.978.910.516</b>

 CP. CRISTINA CORREA Contador General Electroban SA	 C. P. HUGO VILLALBA Sub- Gerente Financiero Electroban SA	 Lic. JAVIER GIMENEZ Síndico Titular	 DIEGO VARELA Presidente Electroban SA	 Ing. JORGE ACHÓN Director Vicepresidente Electroban SA
---	--	---	---	---





**ESTADO DE VARIACION DEL PATRIMONIO NETO  
AL 30 DE JUNIO DE 2018 Y 2017  
(Expresado en Guaraníes)**

RUBROS	Ejercicio finalizado el:						30/06/2018	30/06/2017		
	APORTES DE LOS SOCIOS			TOTAL	GANANCIAS RESERVADAS		RESULTADO DEL EJERCICIO	TOTAL DEL PATRIMONIO NETO	TOTAL DEL PATRIMONIO NETO	
	CAPITAL SOCIAL	APORTE CAPITAL	CAPITAL SUSCRITO		RESERVA LEGAL	OTRAS RESERVAS				
Saldos al inicio del ejercicio	43.109.590.352	0	0	43.109.590.352	3.648.398.450	20.026.862.352	23.675.260.802	11.061.555.981	77.846.407.135	69.566.895.342
Distribución de Dividendos									0	0
* Reserva Legal					490.790.533		490.790.533	(490.790.533)	0	0
* Otras Reservas	1.203.000.000			1.203.000.000		2.395.024.069	2.395.024.069	(3.517.870.242)	80.153.827	(300.765.389)
* Reserva Facultativa p/Previsiones						3.200.000.000	3.200.000.000	(3.200.000.000)	0	0
* Reserva Facultativa p/Indemnizaciones								0	0	0
* Primas de Emisión								0	0	0
* Dividendos								(968.200.130)	(968.200.130)	(728.989.801)
Integración de Capital	1.192.000.000			1.192.000.000				(1.192.000.000)	0	0
Suscripción de Capital								0	0	0
Aporte para Capitalización								0	0	0
Acciones Suscriptas a Integrar								0	0	0
Revaluo (Anexo A)								0	0	0
Afectación a reservas						(83.207.370)	(83.207.370)	0	(83.207.370)	(529.537.707)
Ganancia del Ejercicio s/ el Estado de Resultados								3.153.635.237	3.153.635.237	3.042.309.868
<b>Saldos al cierre del ejercicio</b>	<b>45.504.590.352</b>	<b>0</b>	<b>0</b>	<b>45.504.590.352</b>	<b>4.139.188.983</b>	<b>25.538.679.051</b>	<b>29.677.868.034</b>	<b>4.846.330.313</b>	<b>80.028.788.699</b>	
Saldos al cierre del ejercicio anterior	43.109.590.352	0	0	43.109.590.352	3.648.398.450	19.560.664.685	23.209.063.135	4.731.258.826	0	71.049.912.314

Las notas y los anexos que se acompañan son parte integrante de los estados contables.

 <b>CP. CRISTINA CORREA</b> Contador General Electroban S.A	 <b>C. P HUGO VILLALBA</b> Sub-Gerente Financiero Electroban S.A	 <b>Lic. JAVIER GIMENEZ</b> Síndico Titular	 <b>DIEGO VARELA</b> Presidente Electroban S.A	 <b>Ing. JORGE ACHÓN</b> Director Vicepresidente Electroban S.A
--	---	---	---	--

Ruta Mcd. Estigarribia N° 1114 esq. Ptiarijuru  
 Tel.: 021 519 3000 (RA) Fax: 021 503 834  
 info@electroban.com.py - Fernando de la Mora, Paraguay





**NOTAS A LOS ESTADOS CONTABLES**  
CORRESPONDIENTE AL 30 DE JUNIO 2018 Y 2017  
(EXPRESADAS EN GUARANÍES)

**NOTA 1: EL ENTE**

Electroban Sociedad Anónima es una sociedad creada en fecha 03 de setiembre de 2007, según Escritura Pública N° 44, Folio 111 y siguientes del Protocolo Comercial "A". Fue inscrita en la Dirección General de los Registros Públicos – Sección Personas Jurídicas y Asociaciones bajo el N° 1.247.y al Folio 5.030, de fecha 26 de setiembre de 2007.

El capital social se fija en la suma de Gs. 510.000.000, y el objeto social será la de realizar, por cuenta propia o de terceros o asociada a terceros, las siguientes operaciones, dentro y fuera del país, sin que ello signifique limitación a sus actividades, no excluyéndose por lo tanto, cualquier otra actividad lícita que el Directorio considere conveniente a los intereses sociales: a) Comerciales; b) Inversiones, c) Inmobiliarias; d) Industriales y e) Agropecuarias.


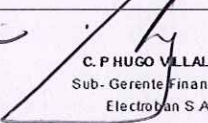



La Sociedad tendrá una duración de noventa y nueve (99) años contados desde la fecha de inscripción de la escritura de constitución en el Registro de Personas Jurídicas y Asociaciones.

Aumentado el Capital Social a Gs.5.000.000.000, según Escritura Pública N° 63 de fecha 18 de agosto de 2008, inscrita en el Registro Público de Personas Jurídicas y Asociaciones bajo el N° 618, folio 5807 de fecha 08 de septiembre de 2008 e inscrita en el Registro Público de Comercio bajo el N° 557, Serie "F", folio 7229 de fecha 08 de septiembre de 2008.

El 29 de mayo de 2009, el capital social fue nuevamente aumentado a Gs.10.000.000.000, según Escritura Pública N° 38, a folios 84 y siguientes del Protocolo Civil "B". Inscrita en el Registro Público de Comercio N° 324, Serie "F", folio 2183 y Personas Jurídicas N° 381, folio 4521, Serie "E" ambos el 19 de junio de 2009.

Modificados sus Estatutos Sociales por Escritura Pública N° 66, del 10 de agosto del 2011, inscrita en el Registro Público de Comercio bajo el N° 12, folio 116 y sgtes., serie "C", sección Contratos, y en el Registro de Personas Jurídicas y Asociaciones bajo el N° 110, folio 1416 y sgtes., serie "A" en fecha 8 de febrero de 2012.

Modificados sus Estatutos Sociales por Escritura Pública No 55, del 20 de abril del 2016, inscrita en el Registro Público de Comercio bajo el No 01, folio 01-09, sección Comercio, y en el Registro de Personas Jurídicas y Asociaciones bajo el No 01, folio 01-08 en fecha 13 de julio de 2016.

 CP. CRISTINA CORREA Contador General Electroban S.A	 C. P. HUGO VILLALBA Sub- Gerente Financiero Electroban S.A	 Lic. JAVIER GIMENEZ Síndico Titular	 DIEGO VARELA Presidente Electroban S.A	 Ing. JORGE ACHÓN Director Vicepresidente Electroban S.A
--	---	---	---	--





**NOTAS A LOS ESTADOS CONTABLES**  
CORRESPONDIENTE AL 30 DE JUNIO 2018 Y 2017  
(EXPRESADAS EN GUARANÍES)

**NOTA 2: PRINCIPALES POLÍTICAS Y PRÁCTICAS CONTABLES**

En la preparación y presentación de los estados contables fueron aplicadas las siguientes políticas de contabilidad:

**a. Moneda de Cuenta**

La moneda de cuenta utilizada para la elaboración de los estados contables es el guaraní, moneda oficial de la República del Paraguay.

**b. Efectos de la Inflación**

Los estados contables han sido preparados en base a cifras históricas, sin considerar el efecto que las variaciones en el poder adquisitivo de la moneda local pudieran tener sobre los rubros no monetarios que los componen, debido a que la corrección monetaria, no es un principio de contabilidad de aceptación generalizada ni una norma vigente en el Paraguay. Constituye una excepción al criterio descrito, el ajuste por diferencia de cambio y el revalúo obligatorio de los bienes del activo fijo en virtud a lo que establece la Ley 125/91.

**c. Valuación Moneda Extranjera**

Los activos y pasivos en moneda extranjera se encuentran valuados al tipo de cambio de compra y venta respectivamente, de conformidad con los principios de contabilidad generalmente aceptados.

Las diferencias netas de cambio devengadas por fluctuaciones en los tipos de cambio entre las fechas de concertación de las operaciones y su liquidación o valuación al cierre del periodo se imputan según criterio adoptado a la cuenta Patrimonial Cobertura Cambiaria según Nota 16.

**d. Disponibilidades.**


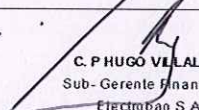
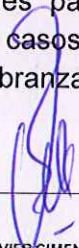


Caja y Bancos se presentan a su valor nominal.

**e. Cuentas por cobrar.**

Los créditos se presentan por su costo menos cualquier pérdida por provisiones.

**f. Previsión para Incobrables y Cobranzas**

La Sociedad constituye provisiones para deudores de dudoso cobro a los efectos de crear reservas para los casos en los que no se cobren las deudas o se incurran en gastos para las cobranzas basándose en el Art. 126 de la Ley 5810/17 del Mercado de Valores.

 CP. CRISTINA CORREA Contador General Electroban S.A.	 C. P. HUGO VILLALBA Sub- Gerente Financiero Electroban S.A.	 Lic. JAVIER GIMENEZ Síndico Titular	 DIEGO VARELA Presidente Electroban S.A.	 Ing. JORGE ACHÓN Director Vicepresidente Electroban S.A.
---	--	---	--	---





**NOTAS A LOS ESTADOS CONTABLES**  
CORRESPONDIENTE AL 30 DE JUNIO 2018 Y 2017  
(EXPRESADAS EN GUARANÍES)

**g. Valuación de Existencias**

Las existencias se valúan a su costo de adquisición y/o producción. El criterio de imputación de las unidades al costo es "precio promedio". El valor contable de las existencias no supera el valor probable de realización de las mismas.

Las importaciones en curso incluyen el importe facturado por el proveedor, más los gastos adicionales que se producen hasta que los bienes estén a disposición en el stock.

**h. Valuación de los Bienes de Uso**

Los bienes de uso están valorizados a su costo de adquisición, más los incrementos resultantes de revalúo hechos por mandato legal (Ley 125/91) y menos la depreciación acumulada. La depreciación es calculada siguiendo el método de línea recta, a tasas reguladas por las leyes tributarias y que se consideran adecuadas para extinguir el valor bruto de los bienes al fin de su vida útil. El costo de las renovaciones y mejoras es incorporado al activo, en tanto que el de mantenimiento y reparaciones es cargado a gastos. El costo, el revalúo y la depreciación acumulada de los bienes vendidos o retirados, son eliminados de la cuenta del activo y la ganancia o pérdida es aplicada a resultado.

**i. Cuentas por Pagar y Provisiones.**

Las cuentas comerciales, sociales y fiscales, se expresan a su costo amortizado.

**j. Capital Social**


El Capital Social de la empresa según Acta N° 16 de la Asamblea General Extraordinaria de fecha 24 de Noviembre del dos mil quince en la modificación del Art. 5° del Estatuto Social fija el capital social en la suma de G. 70.000.000.000.- (Guaraníes Setenta mil millones), representado por 140.000 (ciento cuarenta mil) acciones de Gs. 500.000 cada una.-


**k. Impuesto a la Renta.**


El impuesto a la renta se basa en la utilidad contable antes de este impuesto, ajustada por las partidas que la ley exige para obtener la renta neta imponible, a la que se le aplica la tasa impositiva vigente del 10%, para la determinación del impuesto


**l. Reconocimiento de Ingresos y Gastos**

Para el reconocimiento de las ganancias y pérdidas se ha aplicado el principio de lo devengado, excepto los intereses moratorios que, en algunos casos se contabilizan en el momento del cobro.

  
CP. CRISTINA CORREA  
Contador General  
Electroban S.A.

  
C. PHUGO VILLALBA  
Sub- Gerente Financiero  
Electroban S.A.

  
Lic. JAVIER GIMENEZ  
Síndico Titular

  
DIEGO VARELA  
Presidente  
Electroban S.A.

  
Ing. JORGE ACHON  
Director Vicepresidente  
Electroban S.A.





**NOTAS A LOS ESTADOS CONTABLES**  
CORRESPONDIENTE AL 30 DE JUNIO 2018 Y 2017  
(EXPRESADAS EN GUARANÍES)

**m. Definición de fondos.**

Para la preparación del Estado de Flujos de Efectivo se definió como fondos a las disponibilidades.

**n. Estimaciones contables.**

La preparación de los estados financieros requiere por parte de la Administración de la sociedad la aplicación de estimaciones contables relevantes y la realización de juicios y supuestos en el proceso de aplicación de las políticas contables que afectan a los importes de activos y pasivos registrados, y los activos y pasivos contingentes revelados a la fecha de la emisión de los presentes estados financieros; así como también los ingresos y gastos registrados en el ejercicio. Los resultados reales pueden eventualmente diferir de las estimaciones realizadas.

Estas estimaciones realizadas por la Administración de la sociedad fueron efectuadas en función de la mejor información disponible al 30 de Junio de 2018. Sin embargo, podrían ocurrir eventos que puedan tener lugar en el futuro, y que obliguen a su modificación en los ejercicios siguientes.

El efecto en los estados financieros de las modificaciones que, en su caso, se derivasen de los ajustes a efectuar en ejercicios siguientes, se reconoce en el ejercicio en que la estimación es modificada y en los ejercicios futuros afectados, o sea, se registra en forma prospectiva.


Sin embargo, no es de conocimiento de la Administración hechos que puedan modificar significativamente las condiciones actuales.

**NOTA 3: COMPOSICIÓN DE DISPONIBILIDADES**


Al 30 de Junio de 2018 la disponibilidad está compuesta de:

CUENTAS	30/06/2018	30/06/2017
Recaudaciones a Depositar	1.492.098.022	938.861.162
Fondo Fijo	127.890.596	69.254.023
Bancos Cta. Cte.	4.183.982.391	3.970.795.331
<b>TOTALES</b>	<b>5.803.971.009</b>	<b>4.978.910.516</b>

  
CP. CRISTINA CORREA  
Contador General  
Electroban S.A.

  
C. P. HUGO VILLALBA  
Sub-Gerente Financiero  
Electroban S.A.

  
Lic. JAVIER GIMENEZ  
Síndico Titular

  
DIEGO VARELA  
Presidente  
Electroban S.A.

  
Ing. JORGE ACHÓN  
Director Vicepresidente  
Electroban S.A.





**NOTAS A LOS ESTADOS CONTABLES**  
CORRESPONDIENTE AL 30 DE JUNIO 2018 Y 2017  
(EXPRESADAS EN GUARANÍES)

**NOTA 4: INVERSIONES**

Al 30 de Junio de 2018 las Inversiones arrojaron la siguiente composición:

CUENTAS	30/06/2018	30/06/2017
Acciones en Otras Empresas - Compañía Administradora de Riesgos S.A.	2.656.056.000	2.197.112.000
Acciones en Otras Empresas - Solución Efectiva S.A.	2.000.000.000	2.000.000.000
Fondo para Futura Capitalización en Otras Empresas	808.147.790	419.260.229
Reservas constituidas en otras Empresas	0	362.501.746
Dividendos a Cobrar por Acciones Cte. CARSA	145.792.590	259.639.712
CDA-Banco Visión SAECA	1.001.041.094	0
<b>TOTALES</b>	<b>6.611.037.474</b>	<b>5.238.513.687</b>

A - Activo Corriente	1.146.833.684	259.639.712
B - Activo No Corriente	5.464.203.790	4.978.873.975

**NOTA 5: CRÉDITOS**

Al 30 de Junio de 2018 los Créditos arrojaron la siguiente composición:

CUENTAS	30/06/2018	30/06/2017
Documentos a Cobrar Cte.	151.704.193.443	127.231.266.983
Documentos a Cobrar No Cte.	22.364.904.527	19.692.377.193
Otras cuentas a Cobrar Diversas	25.683.201	127.916.091
Deudores por Cartera Cedida Cte.	2.259.239.263	13.409.305.169
Deudores por Cartera Cedida No Cte.	2.000.000.000	12.930.272.726
<b>TOTALES</b>	<b>178.354.020.434</b>	<b>173.391.138.162</b>

A - Activo Corriente	153.989.115.907	140.768.488.243
B - Activo No Corriente	24.364.904.527	32.622.649.919

El rubro Documentos a Cobrar incluye todos los pagarés a favor de Electroban S.A, en el corto y largo plazo.

 <b>CP. CRISTINA CORREA</b> Contador General Electroban S.A	 <b>C. P. HUGO VILLALBA</b> Sub- Gerente Financiero Electroban S.A	 <b>Lic. JAVIER GIMENEZ</b> Síndico Titular	 <b>DIEGO VARELA</b> Presidente Electroban S.A	 <b>Ing. JORGE ACHÓN</b> Director Vicepresidente Electroban S.A
--	---	---	---	--





**NOTAS A LOS ESTADOS CONTABLES**  
CORRESPONDIENTE AL 30 DE JUNIO 2018 Y 2017  
(EXPRESADAS EN GUARANÍES)

**NOTA 6: OTROS CRÉDITOS**

Al 30 de Junio de 2018 los Otros Créditos arrojaron la siguiente composición:

CUENTAS	30/06/2018	30/06/2017
Débitos a Regularizar	0	3.429.823
Cheques Diferidos a Depositar M/N	39.524.341	63.804.841
Tarjetas	9.862.497	0
Anticipos al Personal	8.384.168	55.308.200
Anticipos de Aguinaldo al Personal	2.100.000	0
Anticipos a Comisionistas	34.122.250	72.385.246
Préstamos al Personal	77.416.255	60.000.000
Garantía de Alquiler	261.534.524	261.934.524
Seguros a Vencer M/N	83.862.697	84.869.456
Tasas y Patentes Pagados por Adelantado	199.420.244	144.810.372
Alquileres Pagados por Adelantado	4.666.651	7.047.616
Gastos de GPS pagados por adelantado	33.256.378	33.894.550
IVA Crédito Fiscal	8.251.255	5.079.091
Anticipo Impto. a la Renta	313.705.057	427.297.607
Retenciones de IVA a Favor	18.547	194.891
Retenciones de Imp. A la Renta a Favor	747.211	5.121.834
Anticipos Varios M/N	0	89.617.436
Anticipos a Rendir M/N	4.654.012	645.095.795
Anticipos a Rendir M/E	17.084.040	174.479.384
Pagos Emitidos	0	2.316.772.167
Impresos y Formularios a Devengar M/N	0	20.708.334
Anticipo a Proveedores del Exterior	411.190.719	0
Cargos Diferidos M/N	102.089.801	58.218.977
Deudores Varios	572.496.308	0
Rendiciones a Cobrar	124.328.112	0
Carteras Adquiridas	1.677.855.338	3.850.499.096
Otros Créditos a Cobrar No Cte.	12.577.096.386	0
(-) Previsiones No Cte.	(12.577.096.386)	0
<b>TOTALES</b>	<b>3.986.570.405</b>	<b>8.380.569.240</b>

A - Activo Corriente	3.986.570.405	8.380.569.240
B - Activo No Corriente	0	0

 CP. CRISTINA CORREA Contador General Electroban S.A.	 C. P. HUGO VILLALBA Sub- Gerente Financiero Electroban S.A.	 Lic. JAVIER GIMENEZ Síndico Titular	 DIEGO VARELA Presidente Electroban S.A.	 Ing. JORGE ACHÓN Director Vicepresidente Electroban S.A.
--	---	--	---	--





**NOTAS A LOS ESTADOS CONTABLES**  
CORRESPONDIENTE AL 30 DE JUNIO 2018 Y 2017  
(EXPRESADAS EN GUARANÍES)

**NOTA 7: BIENES DE CAMBIO**

Al 30 de Junio de 2018 los Bienes de Cambio arrojaron la siguiente composición:

CUENTAS	30/06/2018	30/06/2017
Mercaderías	17.271.195.891	15.583.772.421
Mercaderías Usadas	146.223.723	286.790.271
Mercaderías en Tránsito	7.454.543	7.454.542
Mercaderías Dañadas - Utilizables	411.676.874	765.554.909
Previsiones p/Obsolescencia Como Técnica	0	(45.000.000)
<b>TOTALES</b>	<b>17.836.551.031</b>	<b>16.598.572.143</b>

**NOTA 8: CARGOS DIFERIDOS**

Al 30 de Junio de 2018 los Cargos Diferidos arrojaron la siguiente composición:

CUENTAS	30/06/2018	30/06/2017
Gastos de Organización Sector Microempresas BID	240.249.986	240.249.986
(-) Amortización Acumulada Gtos. de Organiz. BID	(165.396.714)	(118.140.510)
Gastos de Colocación de Bonos y Emisiones	678.462.564	678.462.564
(-) Amortización Acumulada Gastos de Colocación de Bonos	(378.367.171)	(228.915.367)
Gastos de Implementación PAEX (FDC)	636.264.750	609.442.900
(-) Amortización Gastos de Implementación PAEX (FDC)	(636.264.750)	(287.580.700)
Gastos de RRHH a Diferir	544.493.523	544.493.523
Amortización Gastos de RRHH a Diferir	(544.493.523)	(272.246.766)
Gastos de Organización - London	2.619.356.035	0
(-) Amortización Acumulada Gtos. de Org. London	(182.559.785)	0
<b>TOTALES</b>	<b>2.811.744.915</b>	<b>1.165.765.630</b>

A - Activo Corriente	0	0
B - Activo No Corriente	2.811.744.915	1.165.765.630

 CP. CRISTINA CORREA Contador General Electroban S.A.	 C. P. HUGO VILLALBA Sub- Gerente Financiero Electroban S.A.	 Lic. JAVIER GIMENEZ Síndico Titular	 DIEGO VARELA Presidente Electroban S.A.	 Ing. JORGE ACHÓN Director Mcepresidente Electroban S.A.
--	---	--	---	---





**NOTAS A LOS ESTADOS CONTABLES**  
CORRESPONDIENTE AL 30 DE JUNIO 2018 Y 2017  
(EXPRESADAS EN GUARANÍES)

**NOTA 9: DEUDAS COMERCIALES**

Al 30 de Junio de 2018 las Deudas Comerciales arrojaron la siguiente composición:

CUENTAS	30/06/2018	30/06/2017
Proveedores Comerciales M/N Cte.	11.673.607.349	8.351.639.540
Descuentos a Proveedores a Rendir	4.853.410	4.853.410
Cheques Diferidos Bco. Regional	16.644.472.486	11.995.157.868
Pagos Emitidos	(4.529.883.969)	0
Proveedores Comerciales M/E Cte.	296.071.935	20.088.741
Cheques Diferidos Bco. Regional - (M/E)	8.421.556	6.893.992
Proveedores del Exterior Cte./E	0	484.874.132
<b>TOTALES</b>	<b>24.097.542.767</b>	<b>20.863.507.683</b>

A - En Moneda Nacional	23.793.049.276	20.351.650.818
B - En Moneda Extranjera	304.493.491	511.856.865

Por cambio de criterio en la exposición de los saldos para el ejercicio 2018, la cuenta Pagos Emitidos con saldo al 30/06/2017 de Gs. 2.316.772.167 se encuentra expuesta en la Nota N° 6 Otros Créditos.

**NOTA 10: DEUDAS POR BIENES Y SERVICIOS**

Al 30 de Junio de 2018 las Deudas Por Bienes y Servicios arrojaron la siguiente composición:

CUENTAS	30/06/2018	30/06/2017
Proveedores de Bienes y Servicios M/N Cte.	1.412.166.422	2.017.605.491
Acreedores Varios	16.518.556	1.581.190
Comisiones por Servicios Cootrafe a pagar	83.640.308	82.505.166
Proveedores de Bienes y Servicios M/E Cte.	252.075.391	288.089.388
(-) Fondos a Reponer	101.476.171	255.688.216
Pagos Emitidos	(622.542.880)	0
Proveedores de Bienes y Servicios M/E No Cte.	5.710.730	182.662.234
Anticipo de Clientes	976.085	976.085
Proveedores del Exterior - Bienes y Servicios	15.308.012	
<b>TOTALES</b>	<b>1.265.328.795</b>	<b>2.829.107.770</b>

A - Pasivo Corriente	1.259.618.065	2.646.445.536
B - Pasivo No Corriente	5.710.730	182.662.234

Por cambio de criterio en la exposición de los saldos para el ejercicio 2018 la cuenta Pagos Emitidos con saldo al 30/06/2017 de Gs. 2.316.772.167 se encuentra expuesta en la Nota N° 6 Otros Créditos.

 CP. CRISTINA CORREA Contador General Electroban S.A.	 C. P. HUGO VILLALBA Sub-Gerente Financiero Electroban S.A.	 Lic. JAVIER GIMENEZ Síndico Titular	 DIEGO VARELA Presidente Electroban S.A.	 Ing. JORGE ACHÓN Director Vicepresidente Electroban S.A.
--	--	--	---	--





**NOTAS A LOS ESTADOS CONTABLES**  
CORRESPONDIENTE AL 30 DE JUNIO 2018 Y 2017  
(EXPRESADAS EN GUARANÍES)

**NOTA 11: DEUDAS FINANCIERAS**

Al 30 de Junio de 2018 las Deudas Financieras arrojaron la siguiente composición:

CUENTAS	30/06/2018	30/06/2017
Documentos a Pagar a Bcos. M/N Cte.	59.263.686.136	51.476.183.978
Intereses a Pagar a Bancos M/N Cte.	5.428.698.758	5.619.664.059
Intereses a Vencer M/N Cte.	(5.356.485.519)	(5.644.643.635)
Documentos a Pagar a Bcos. M/E Cte.	7.615.258.369	7.416.273.502
Intereses a Pagar a Bancos M/E Cte.	700.914.898	1.226.806.038
(-) Intereses a Vencer - BID M/E - CP	(1.630.668.528)	(1.588.059.552)
Banco Regional CDA M/E Cte.	(2.530.966.358)	(2.470.148.640)
Intereses a Cobrar por CDA Bco. Regional M/E Cte.	(878.290.496)	(661.188.436)
Intereses a Devengar por CDA M/E Cte. Bco. Regional	207.033.053	378.915.546
Banco Continental CDA M/E C/P	(3.796.449.537)	(1.852.611.481)
Intereses a Cobrar por CDA M/E C/P	(288.907.745)	(524.526.708)
(-) Intereses a Devengar por CDA M/E C/P	287.153.157	529.670.377
Bco. Familiar CDA M/E C/P	(1.265.483.179)	(1.235.074.320)
Intereses a Cobrar CDA Bco. Familiar M/E C/P	(407.091.204)	(313.713.112)
(-) Intereses a Dev. Por CDA M/E C/P Familiar	95.717.320	176.556.403
Documentos a Pagar a Bcos. M/N No Cte.	14.626.574.202	21.350.565.264
Intereses a Pagar a Bancos M/N No Cte.	1.360.548.501	3.125.160.966
Intereses a Vencer M/N No Cte.	(1.890.603.509)	(3.163.903.390)
Documentos a Pagar a Bcos. M/E No Cte.	3.829.044.465	11.136.923.692
Intereses a Pagar a Bancos M/E No Cte.	143.681.167	822.526.974
Intereses a Vencer M/E No Cte.	(623.419.639)	(2.195.189.386)
Banco Continental C.D.A. M/E L/P	(1.898.224.768)	(7.410.445.923)
Intereses a Cobrar por C.D.A. M/E L/P	(114.440.517)	(393.661.584)
(-) Intereses a Devengar por C.D.A. M/E L/P	47.742.090	326.849.902
Bco. Familiar C.D.A. M/E L/P	(632.741.589)	(1.852.611.481)
Intereses a Cobrar por C.D.A. M/E L/P Familiar	(235.665.904)	(627.312.012)
(-) Intereses a Dev. C.D.A. Bco. Familiar M/E L/P	15.913.897	108.949.838
Banco Regional C.D.A. M/E L/P	(1.265.483.179)	(3.705.234.078)
Intereses a Cobrar C.D.A. M/E L/P Regional	(510.436.947)	(1.355.357.094)
(-) Intereses a Dev. C.D.A. M/E L/P Regional	34.468.417	235.697.746
Bonos a Pagar M/N	5.000.000.000	0
Intereses por Bonos a Pagar M/N Cte.	4.768.931.511	5.200.712.332
Intereses a Vencer por Bonos M/N Cte.	(4.748.515.675)	(5.214.999.936)
Bonos a Pagar M/N No Cte.	35.000.000.000	40.000.000.000
Intereses por Bonos a Pagar M/N No Cte.	8.185.164.393	12.954.095.903
Intereses a Vencer por Bonos M/N No Cte.	(7.538.669.511)	(12.287.185.202)
<b>TOTALES</b>	<b>110.997.986.530</b>	<b>109.589.686.550</b>

A - Deudas Financieras Cte.





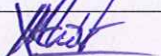
62.464.534.961

52.519.816.415

B - Deudas Financieras No Cte.

48.533.451.569

57.069.870.135

 CP. CRISTINA CORREA Contador General Electroban S.A.	 C. P. HUGO VILLALBA Sub- Gerente Financiero Electroban S.A.	 Lic. JAVIER GIMENEZ Síndico Titular	 DIEGO VARELA Presidente Electroban S.A.	 Ing. JORGE ACHÓN Director Vicepresidente Electroban S.A.
---	--	---	--	---





**NOTAS A LOS ESTADOS CONTABLES**  
CORRESPONDIENTE AL 30 DE JUNIO 2018 Y 2017  
(EXPRESADAS EN GUARANÍES)

**NOTA 12: DEUDAS FISCALES**

Al 30 de Junio de 2018 las Deudas Fiscales arrojaron la siguiente composición:

CUENTAS	30/06/2018	30/06/2017
Retenciones a Pagar	113.776.750	2.463.281
Dirección Gral. Recaudaciones	364.292.327	342.985.512
IVA a Pagar	572.141.726	464.406.913
<b>TOTALES</b>	<b>1.050.210.803</b>	<b>809.855.706</b>

**NOTA 13: DEUDAS SOCIALES**

Al 30 de Junio de 2018 las Deudas Sociales arrojaron la siguiente composición:

CUENTAS	30/06/2018	30/06/2017
Sueldos a Pagar	28.962.575	62.014.337
Comisiones a Pagar	698.280.531	743.557.947
Bonificaciones a Pagar	489.220.911	471.782.234
Gratificaciones a Pagar	79.136.210	79.706.444
Aguinaldo a Pagar	482.308.756	541.004.231
I.P.S. a Pagar	363.642.770	313.029.055
Indemnizaciones y Preavisos a Pagar	107.245.949	122.158.209
Descuentos a Funcionarios por Compras y Préstamos	187.467.375	156.016.796
<b>TOTALES</b>	<b>2.436.265.077</b>	<b>2.489.269.253</b>

**NOTA 14: OTROS PASIVOS**

Al 30 de Junio de 2018 los Otros Pasivos arrojaron la siguiente composición:

CUENTAS	30/06/2018	30/06/2017
Fondos en Custodia	0	728.989.803
Cheques emitidos	0	7.336.335.341
Cobranzas de Terceros	12.453.301	0
<b>TOTALES</b>	<b>12.453.301</b>	<b>8.065.325.144</b>

 C.P. CRISTINA CORREA Contador General Electroban S.A.	 C. P HUGO VLLALBA Sub- Gerente Financiero Electroban S.A.	 Lic. JAVIER GIMENEZ Síndico Titular	 DIEGO VARELA Presidente Electroban S.A.	 Ing. JORGE ACHÓN Director Vicepresidente Electroban S.A.
---	---	--	---	--





**NOTAS A LOS ESTADOS CONTABLES**  
CORRESPONDIENTE AL 30 DE JUNIO 2018 Y 2017  
(EXPRESADAS EN GUARANÍES)

**NOTA 15: CODEUDORIA BANCARIA**






Electroban S.A. apoya a la empresa CREDIPLUS S.A. otorgando a favor de esta algunos y acotados avales bancarios que al 30 de Junio de 2018 asciende a la suma de Gs. 113.181.370 (Guaraníes Ciento Trece millones ciento ochenta y un mil trescientos setenta) en el Banco GNB, con el objeto de desarrollar complementación y bases de clientes comunes con énfasis en el apoyo a microempresarios. A través de esta alianza estratégica entre ambas empresas Electroban S.A. obtendrá un alto beneficio por sinergia con clientes comunes sin generar un costo adicional a Electroban S.A.

**NOTA 16: COBERTURA CAMBIARIA**

La administración de la Sociedad ha adoptado como medida preventiva tendiente a reducir o anular el riesgo cambiario la realización de operaciones a través de instrumentos financieros, dado que las operaciones fueron concebidas y gestionadas para que tengan efecto compensatorio de los riesgos cambiarios, reconociendo directamente en el Patrimonio Neto el resultado de la Cobertura de riesgo de cambio que afectaran a los flujos de efectivo futuros.

En este sentido, se observa las coberturas realizadas en el Sistema Financiero Bancario a través de los Certificados de Depósito de Ahorro por U\$S 2.004.000.- (Dólares Americanos Dos millones cuatro mil) al 30/06/2018, para el desembolso del préstamo del Banco Interamericano de Desarrollo PR-L1073.

El saldo al 30 de Junio de 2018 que se expone en el Patrimonio Neto es de Gs 722.852.213.-

 CP. CRISTINA CORREA Contador General Electroban S.A.	 C. P. HUGO VILLALBA Sub-Gerente Financiero Electroban S.A.	 Lic. JAVIER GIMENEZ Síndico Titular	 DIEGO VARELA Presidente Electroban S.A.	 Ing. JORGE ACHÓN Director Vicepresidente Electroban S.A.
---	---	---	--	---





## NOTAS A LOS ESTADOS CONTABLES

CORRESPONDIENTE AL 30 DE JUNIO 2018 Y 2017  
(EXPRESADAS EN GUARANÍES)

### NOTA 17: SITUACIÓN DE LA CARTERA DE CRÉDITOS

Al 30/06/2018 la sociedad fija como política constituir provisiones para malos créditos hasta el 15% de la cartera vigente conforme al Art. 126 de la Ley 5810/17.






Adicionalmente se constituyen reservas facultativas en el patrimonio neto para la cartera con mora mayor a 90 días que al 30/06/2018 asciende a Gs. 15.507.303.631.-

Situación	Monto (En G.)	Previsiones	
		en G.	% Prev. s/Cartera
<b>A. Total Cartera no Vencida</b>	110.132.037.718		
<b>Composición Cartera Vencida</b>			
Normal	32.302.366.391	-	0%
En Gestión de Cobro	35.919.616.325	15.507.303.631	43,2%
En Gestión de Cobro Judicial	-	-	0%
<b>B. Total Cartera Vencida</b>	<b>68.221.982.716</b>		
<b>TOTAL DE LA CARTERA DE CREDITOS AL 30/06/2018 (A + B)</b>		<b>178.354.020.434</b>	
<b>(-) TOTAL PREVISIONES AL 30/06/2018</b>		<b>15.507.303.631</b>	
<b>TOTAL NETO CARTERA DE CREDITOS AL 30/06/2018</b>		<b>162.846.716.803</b>	

Observaciones	
<b>Criterios de Clasificación utilizados</b>	
Normal	de 1 a 90 días de atraso
En Gestión de Cobro	de 91 días en adelante
En Gestión de Cobro Judicial	N/A

### NOTA 18: HECHOS POSTERIORES AL CIERRE

No existen otros hechos relevantes que deban informarse que tengan un impacto significativo sobre los Estados Financieros.

 CP. CRISTINA CORREA Contador General Electroban S.A.	 C. P. HUGO VILLALBA Sub- Gerente Financiero Electroban S.A.	 Lic. JAVIER GIMENEZ Síndico Titular	 DIEGO VARELA Presidente Electroban S.A.	 Ing. JORGE ACHÓN Director Vicepresidente Electroban S.A.
---	--	---	--	---





**BALANCE GENERAL**  
**AL 30 DE JUNIO DE 2018 y 30 DE JUNIO DE 2017**  
 (Expresado en Guaraníes)

**BIENES DE USO**

ANEXO A

CUENTAS	VALORES DE ORIGEN					AMORTIZACIONES				NETO RESULTANTE
	INICIO DEL PERIODO	ALTAS DEL PERIODO	BAJAS DEL PERIODO	REVALUO DEL PERIODO	AL CIERRE DEL PERIODO	ACUMULADAS INICIO PERIOD.	ALTAS DEL PERIODO	BAJAS DEL PERIODO	ACUMULADAS CIERRE PERIODO	
MUEBLES Y UTILES	2.179.962.654	38.234.233			2.218.196.887	979.835.969	120.178.000		1.100.013.969	1.118.182.918
EQUIPOS DE OFICINA	211.874.150	264.463			212.138.613	176.051.168	20.512.555		196.563.723	15.574.890
RODADOS	5.347.333.455		251.810.888		5.095.522.567	3.476.696.710	423.898.404	231.095.947	3.669.499.167	1.426.023.400
INMUEBLES E INSTALACIONES	959.731.761	15.525.702			975.257.463	589.388.592	75.391.952		664.780.544	310.476.919
EQUIPOS DE INFORMATICA	4.541.251.292	97.047.953			4.638.299.245	3.335.542.568	410.685.406		3.746.227.974	892.071.271
CARTELES Y LETREROS	1.185.009.172				1.185.009.172	1.009.010.560	119.701.384		1.128.711.944	56.297.228
MEJORAS PROPIEDAD DE TERCEROS	2.166.820.714	56.109.198			2.222.929.913	1.426.868.220	179.632.299		1.606.500.519	616.429.394
LIBROS CONTABLES	150.916.346	2.986.364			153.902.710	130.744.825			130.744.825	23.157.884
SOFTWARE EN PROCESO	26.466.800				26.466.800	0			0	26.466.800
<b>TOTALES EJERC. ACTUAL</b>	<b>16.769.366.345</b>	<b>210.167.913</b>	<b>251.810.888</b>	<b>0</b>	<b>16.727.723.369</b>	<b>11.124.138.612</b>	<b>1.350.000.000</b>	<b>231.095.947</b>	<b>12.243.042.665</b>	<b>4.484.680.704</b>
<b>TOTALES EJERC. ANTERIOR</b>	<b>17.137.628.724</b>	<b>409.604.291</b>	<b>1.407.433.850</b>	<b>0</b>	<b>16.139.799.165</b>	<b>10.315.961.040</b>	<b>1.231.000.000</b>	<b>1.349.220.555</b>	<b>10.197.740.485</b>	<b>5.942.058.680</b>

*[Signature]*  
**CP. CRISTINA CORREA**  
 Contador General  
 Electroban S.A

*[Signature]*  
**C. P HUGO VILLALBA**  
 Sub- Gerente Financiero  
 Electroban S.A

*[Signature]*  
**Lic. JAVIER GIMENEZ**  
 Síndico Titular

*[Signature]*  
**DIEGO VARELA**  
 Presidente  
 Electroban S.A

*[Signature]*  
**Ing. JORGE ACHÓN**  
 Director Vicepresidente  
 Electroban S.A










BALANCE GENERAL AL 30 DE JUNIO DE 2018 Y 2017

ACTIVOS INTANGIBLES  
(Expresado en Guaraníes)

ANEXO B

CUENTAS	VALORES DE ORIGEN				AMORTIZACIONES				NETO RESULTANTE
	AL INICIO DEL PERIODO	AUMENTOS	DISMINUCION	AL CIERRE DEL PERIODO	ACUMULADOS AL INICIO DEL PERIODO	DEL PERIODO	BAJAS	ACUMULADOS AL CIERRE DEL PERIODO	
1- Registro de Marca	4.000.000	0	0	4.000.000	4.000.000	0	0	4.000.000	0
2- Llave de Negocio	3.409.091	0	0	3.409.091	3.409.091	0	0	3.409.091	0
<b>TOTALES EJERCICIO ACTUAL</b>	<b>7.409.091</b>	<b>-</b>	<b>-</b>	<b>7.409.091</b>	<b>7.409.091</b>	<b>-</b>	<b>-</b>	<b>7.409.091</b>	<b>-</b>
<b>TOTALES EJERCICIO ANTERIOR</b>	<b>7.409.091</b>	<b>-</b>	<b>-</b>	<b>7.409.091</b>	<b>6.272.728</b>	<b>-</b>	<b>-</b>	<b>6.272.728</b>	<b>1.136.363</b>

 <b>C. P. CRISTINA CORREA</b> Contador General Electroban S.A.	 <b>C. P. HUGO VILLALBA</b> Sub-Gerente Financiero Electroban S.A.	 <b>Lic. JAVIER GIMENEZ</b> Síndico Titular	 <b>DIEGO VARELA</b> Presidente Electroban S.A.	 <b>Ing. JORGE ACHÓN</b> Director Vicepresidente Electroban S.A.
--	--	---	---	--





**BALANCE GENERAL  
AL 30 DE JUNIO DE 2018  
INVERSIONES, ACCIONES, DEBENTURES Y OTROS TITULOS EMITIDOS EN SERIE  
PARTICIPACION EN OTRAS SOCIEDADES  
(En guaraníes)**

ANEXO C

DENOMINACION Y CARACTERISTICA DE LOS VALORES	DE LOS EMISOR	CLASE	VALOR NOMINAL UNITARIO	CANT.	VALOR NOMINAL TOTAL	VALOR PATRIMONIAL PROPORC.	VALOR DE LIBROS	VALOR DE COTIZACION	INFORMACION SOBRE EL EMISOR				
									% DE PARTICIPAC.	ACTIVIDAD PRINCIPAL	CAPITAL	S/ULTIMO BALANCE	
												RTADO.	PAT. NETO
INVERSIONES TEMPORARIAS (DETALLAR)													
TOTAL EJERCICIO ACTUAL													
TOTAL EJERCICIO ANTERIOR													
CARSA		ORD	1.000	2.596.922	2.596.922.000		2.656.056.000	2.596.922.000	3,3%	COBRANZAS	79.413.566.000	10.027.506.478	93.684.571.962
SOLUCIÓN EFECTIVA S.A.		ORD	500.000	4.000	2.000.000.000		2.000.000.000	2.000.000.000	35%	COBRANZAS	5.644.500.000	159.575.411	6.514.650.602
TOTAL EJERCICIO ACTUAL					4.596.922.000		4.656.056.000	4.596.922.000					
TOTAL EJERCICIO ANTERIOR					4.197.112.000		4.197.112.000	4.197.112.000					

 <b>CP. CRISTINA CORREA</b> Contador General Electroban S.A	 <b>C. P. HUGO VILLALBA</b> Sub-Gerente Financiero Electroban S.A	 <b>Lic. JAVIER GIMENEZ</b> Síndico Titular	 <b>DIEGO VARELA</b> Presidente Electroban S.A	 <b>Ing. JORGE ACHÓN</b> Director Vicepresidente Electroban S.A
--	--	---	---	--





**BALANCE GENERAL**  
**AL 30 DE JUNIO DE 2018 y AL 30 DE JUNIO DE 2017**  
**OTRAS INVERSIONES**  
**(Expresado en Guaraníes)**

ANEXO D

CUENTAS	VALOR DE COSTO	AMORTIZAC.	VALOR DE COTIZACION	VALOR REGISTRADO	VALOR REGISTRADO AÑO
<b>INVERSIONES CORRIENTES</b>	<b>1.146.833.684</b>		<b>1.146.833.684</b>	<b>1.146.833.684</b>	<b>259.639.712</b>
Dividendos a Cobrar por Acciones - Compañía Administradora de Riesgos S.A	145.792.590		145.792.590	145.792.590	259.639.712
CDA-Banco Visión SAECA	1.001.041.094		1.001.041.094	1.001.041.094	0
<b>INVERSIONES NO CORRIENTES</b>	<b>5.464.203.790</b>		<b>5.464.203.790</b>	<b>5.464.203.790</b>	<b>4.978.873.975</b>
Reservas constituidas en otras empresas Acta N° 25/2015	0		0	0	362.501.746
Fondo para Futura Capitalización en Otras Empresas	808.147.790		808.147.790	808.147.790	419.260.229
Acciones en Otras Empresas - Compañía Administradora de Riesgos	2.656.056.000		2.656.056.000	2.656.056.000	2.197.112.000
Acciones en Otras Empresas - Solución Efectiva S.A	2.000.000.000		2.000.000.000	2.000.000.000	2.000.000.000
<b>TOTALES EJERCICIO</b>	<b>6.611.037.474</b>	<b>0</b>	<b>6.611.037.474</b>	<b>6.611.037.474</b>	<b>5.238.513.687</b>

 <b>CP. CRISTINA CORREA</b> Contador General Electroban S.A	 <b>C. P HUGO VILLALBA</b> Sub-Gerente financiero Electroban S.A	 <b>Lic. JAVIER GIMENEZ</b> Síndico Titular	 <b>DIEGO VARELA</b> Presidente Electroban S.A	 <b>Ing. JORGE ACHÓN</b> Director Vicepresidente Electroban S.A
--	---	---	---	--





BALANCE GENERAL  
AL 30 DE JUNIO DE 2018 Y 30 DE JUNIO DE 2017  
PREVISIONES  
(Expresado en guaraníes)

ANEXO E

RUBROS	SALDOS AL INICIO DEL EJERCICIO	AUMENTOS (*)	BAJAS (*)	SALDOS CIERRE AL 30/06/2018	SALDOS CIERRE AL 30/06/2017
DEDUCIDAS DEL ACTIVO (*)					
Previsiones (Nota 6)	5.505.084.777	7.312.382.674	240.371.065	12.577.096.386	0
<b>TOTAL</b>	<b>5.505.084.777</b>	<b>7.312.382.674</b>	<b>240.371.065</b>	<b>12.577.096.386</b>	<b>0</b>

 CP. CRISTINA CORREA Contador General Electroban S.A	 C. P. HUGO VILLALBA Sub-Gerente Financiero Electroban S.A	 Lic. JAVIER GIMENEZ Síndico Titular	 DIEGO VARELA Presidente Electroban S.A	 Ing. JORGE ACHÓN Director Vicepresidente Electroban S.A
---	---	--	--	---





**BALANCE GENERAL**  
**AL 30 DE JUNIO DE 2018 y 30 DE JUNIO DE 2017**  
**COSTO DE MERCADERIAS VENDIDAS Y SERVICIOS PRESTADOS**  
**(Expresado en Guaraníes)**

ANEXO F

DETALLE	EJERCICIO 30/06/2018		EJERCICIO 30/06/2017	
<b>I. COSTO DE MERCADERIAS VENDIDAS</b>		<b>35.139.913.711</b>		<b>34.167.811.292</b>
Existencias al Comienzo del Período Mercaderías de reventa	17.898.698.183		20.722.584.741	
Compras y Costos de Producción del Ejercicio a) Compras	35.077.766.559		30.043.798.694	
Existencia al cierre del ejercicio Mercaderías de reventa	17.836.551.031		16.598.572.143	
<b>II. COSTO DE SERVICIOS PRESTADOS</b>		<b>0</b>		<b>0</b>
<b>COSTO DE MERCADERIAS VENDIDAS Y SERVICIOS PRESTADOS</b>		<b>35.139.913.711</b>		<b>34.167.811.292</b>

 <b>CP. CRISTINA CORREA</b> Contador General Electroban SA	 <b>C. P. HUGO VILLALBA</b> Sub-Gerente Financiero Electroban SA	 <b>Lic. JAVIER GIMENEZ</b> Síndico Titular	 <b>DIEGO VARELA</b> Presidente Electroban SA	 <b>Ing. JORGE ACHÓN</b> Director Vicepresidente Electroban SA
---	---	---	--	---





**BALANCE GENERAL**  
**AL 30 DE JUNIO DE 2018 Y 2017**  
**ACTIVOS Y PASIVOS EN MONEDA EXTRANJERA**  
**(Expresado en Dólares y Guaraníes)**

**ANEXO G**

DETALLE	MON.EXTRANJERA		CAMBIO VIGENTE	MONEDA LOCAL	
	CLASE	MONTO		30/06/2018	30/06/2017
<b>ACTIVO</b>		<b>920.600,79</b>		<b>5.242.526.907</b>	<b>2.663.343.853</b>
<b>ACTIVO CORRIENTE</b>					
<b>DISPONIBILIDADES (Nota 3)</b>		<b>845.199,39</b>		<b>4.813.140.062</b>	<b>2.582.069.947</b>
Bancos Cta. Cte. M/E	U\$S	845.199,39	5.695	4.813.140.062	3.575.950.715
Fondos en Administración U\$S	U\$S	(100.441,92)	5.711	(573.596.686)	(993.880.768)
<b>CREDITOS (Nota 5 y 6)</b>		<b>75.401,40</b>		<b>429.386.845</b>	<b>81.273.906,00</b>
Anticipos a proveedores del exterior M/E	U\$S	72.401,40	5.695	412.302.805	0
Anticipos a Rendir M/E	U\$S	3.000,00	5.695	17.084.040	81.273.906
<b>Total del Activo Corriente</b>		<b>920.600,79</b>		<b>5.242.526.907</b>	<b>2.663.343.853</b>
<b>ACTIVO NO CORRIENTE</b>		<b>0,00</b>		<b>0</b>	<b>0</b>
<b>Total del Activo No Corriente</b>		<b>0,00</b>		<b>0</b>	<b>0</b>
<b>PASIVO</b>		<b>(451.095,81)</b>		<b>(2.539.063.145)</b>	<b>(2.843.356.310)</b>
<b>PASIVO CORRIENTE</b>					
<b>Deudas Comerciales (Nota 9)</b>		<b>53.319,54</b>		<b>304.493.492</b>	<b>511.856.854</b>
Proveedores Comerciales M/E	U\$S	51.844,85	5.711	296.071.935	20.088.730
Cheques Diferidos Banco Regional M/E	U\$S	1.474,69	5.711	8.421.556	6.893.992
Proveedores del Exterior M/E	U\$S	0,00	5.711	0	484.874.132
<b>Deudas de Bienes y Servicios (Nota 10)</b>		<b>44.140,66</b>		<b>252.075.391</b>	<b>288.089.388</b>
Proveedores de Bienes y Servicios M/E	U\$S	44.140,66	5.711	252.075.391	288.089.388
<b>Deudas Financieras (Nota 11)</b>		<b>(335.500,83)</b>		<b>(1.891.780.250)</b>	<b>1.082.899.617</b>
Prestamos Bancarios US\$ BID - Cte.	U\$S	1.333.499,99	5.711	7.615.258.369	7.416.273.502
Intereses Pagar s/ Prestamos US\$ BID - Cte.	U\$S	122.736,48	5.711	700.914.898	1.226.806.038
(-) Intereses a vencer s/Prestamos US\$ BID -Cte.	U\$S	(285.544,67)	5.711	(1.630.668.528)	(1.588.059.552)
Banco Regional CDA M/E Cte.	U\$S	(444.444,00)	5.695	(2.530.966.357)	(2.470.148.640)
Banco Continental CDA M/E Cte.	U\$S	(666.666,00)	5.695	(3.796.449.538)	(1.852.611.481)
Banco Familiar CDA M/E Cte.	U\$S	(222.222,00)	5.695	(1.265.483.179)	(1.235.074.320)
Intereses a Cobrar C.D.A. Bco. Regional M/E	U\$S	(154.230,00)	5.695	(878.290.496)	(661.188.436)
Intereses a Cobrar CDA M/E Cte. Bco. Continental	U\$S	(50.732,92)	5.695	(288.907.745)	(524.526.708)
Intereses a Cobrar CDA M/E Bco. Familiar	U\$S	(71.486,23)	5.695	(407.091.204)	(313.713.112)
( - ) Intereses a Devengar por CDA M/E C/P Bco. Familiar	U\$S	16.808,20	5.695	95.717.320	176.556.403
( - ) Intereses a Devengar por CDA M/E C/P Bco.Regional	U\$S	36.355,52	5.695	207.033.053	378.915.546
( - ) Intereses a Devengar por CDA M/E Cte. Bco.Continental	U\$S	50.424,81	5.695	287.153.157	529.670.377
<b>Otros Pasivos (Nota 14)</b>		<b>0,00</b>		<b>0</b>	<b>0</b>
<b>Total del Pasivo Corriente</b>		<b>(238.040,63)</b>		<b>(1.335.211.367)</b>	<b>1.882.845.861</b>
<b>PASIVO NO CORRIENTE</b>					
<b>Deudas de Bienes y Servicios (Nota 10)</b>		<b>1.000,00</b>		<b>5.710.730</b>	<b>182.662.234</b>
Proveedores de Bienes y Servicios M/E	U\$S	1.000,00	5.711	5.710.730	182.662.234
<b>Deudas Financieras (Nota 11)</b>		<b>(214.055,18)</b>		<b>(1.209.562.508)</b>	<b>(4.908.864.406)</b>
Prestamos Bancarios US\$ BID - No Cte.	U\$S	670.500,00	5.711	3.829.044.465	11.136.923.692
Intereses Pagar s/ Prestamos US\$ BID - No Cte.	U\$S	25.159,86	5.711	143.681.167	822.526.974
(-) Intereses a vencer s/Prestamos US\$ BID - No Cte.	U\$S	(109.166,37)	5.711	(623.419.639)	(2.195.189.386)
Bancos Continental CDA. M/E No Cte.	U\$S	(333.333,00)	5.695	(1.898.224.769)	(7.410.445.923)
Intereses por Cobrar CDA M/E No Cte.	U\$S	(20.096,04)	5.695	(114.440.517)	(393.661.584)
Intereses a Devengar por CDA. M/E No Cte.	U\$S	8.383,63	5.695	47.742.090	326.849.902
Bancos Familiar CDA. M/E No Cte.	U\$S	(111.111,00)	5.695	(632.741.590)	(1.852.611.481)
Intereses por Cobrar CDA M/E No Cte. Familiar	U\$S	(41.383,52)	5.695	(235.665.904)	(627.312.012)
(-)Intereses a Devengar por CDA. M/E No Cte. Familiar	U\$S	2.794,52	5.695	15.913.897	108.948.838
Bancos Regional CDA. M/E No Cte.	U\$S	(222.222,00)	5.695	(1.265.483.178)	(3.705.234.078)
Intereses por Cobrar CDA M/E No Cte. Regional	U\$S	(89.634,00)	5.695	(510.436.947)	(1.355.357.094)
(-)Intereses a Devengar por CDA. M/E No Cte. Regional	U\$S	6.052,74	5.695	34.468.417	235.697.746
<b>Total del Pasivo No Corriente</b>		<b>(213.055)</b>		<b>(1.203.851.778)</b>	<b>(4.726.202.172)</b>

**CP. CRISTINA CORREA**  
 Contador General  
 Electroban S.A


**C. P HUGO VILLALBA**  
 Sub- Gerente Financiero  
 Electroban S.A

**Lic. JAVIER GIMENEZ**  
 Síndico Titular

**DIEGO VARELA**  
 Presidente  
 Electroban S.A

**Ing. JORGE ACHÓN**  
 Director Vicepresidente  
 Electroban S.A





**BALANCE GENERAL INTERMEDIO  
AL 30 DE JUNIO 2018 Y 30 DE JUNIO 2017  
INFORMACION REQUERIDA SOBRE COSTOS Y GASTOS  
(Expresado en Guaranies)**

ANEXO H

RUBROS	COSTOS DE			GASTOS DE			TOTAL	
	BIENES DE CAMBIO	BIENES DE USO	OTROS ACTIVOS	ADMINISTRACIÓN	COMERCIALIZACIÓN	OTROS GASTOS	30/06/2018	30/06/2017
Remuneraciones de Administradores, Directores, Síndicos y Consejo de Vigilancia.				514.583.335	570.122.658	0	1.084.705.993	1.118.794.955
Honorarios y Remuneraciones por Servicios				654.181.001	7.868.713.608	0	8.522.894.609	9.790.617.613
Beneficios al Personal				214.368.889	0	0	214.368.889	267.373.875
Sueldos y Jornales				2.904.733.045	4.391.706.506	0	7.296.439.551	6.565.100.895
Contribuciones Sociales				446.117.855	689.464.933	0	1.135.582.788	1.040.092.905
Gastos de Publicidad y Propaganda				0	(49.318.907)	0	(49.318.907)	46.330.531
Intereses, Multas y Recargos Impositivos				3.654.220	185.690	0	3.839.910	10.740.147
Impuestos, Tasas y Contribuciones Impuesto a la Renta				218.480.055	0	350.403.913	568.883.968	537.822.949
Intereses a Bancos e Instituciones Financieras				0	0	6.517.716.701	6.517.716.701	7.143.962.369
Diferencia de Cambio				0	0	0	0	0
Amortización de Bienes de Uso				0	0	1.350.000.000	1.350.000.000	1.231.000.000
Previsiones/Perdida por Cesión de Cartera				0	0	7.075.006.446	7.075.006.446	30.201.062.557
Otros Gastos				4.126.650.424	2.577.467.703	1.119.471.685	7.823.589.812	8.412.156.757
<b>TOTALES EJERCICIO ACTUAL</b>	<b>0</b>	<b>0</b>	<b>0</b>	<b>9.082.768.824</b>	<b>16.048.342.191</b>	<b>16.412.598.745</b>	<b>41.543.709.760</b>	<b>0</b>
<b>TOTALES EJERCICIO ANTERIOR</b>	<b>0</b>	<b>0</b>	<b>0</b>	<b>9.365.602.226</b>	<b>16.672.817.501</b>	<b>40.326.635.826</b>	<b>0</b>	<b>66.365.055.553</b>

CP. CRISTINA CORREA  
Contador General  
Electroban S.A

C. P. HUGO VILLALBA  
Sub Gerente Financiero  
Electroban S.A

Lic. JAVIER GIMENEZ  
Síndico Titular

DIEGO VARELA  
Presidente  
Electroban S.A

Ing. JORGE ACHÓN  
Director Vicepresidente  
Electroban S.A

Ruta Mcd. Estigarribia N° 1114 esq. Ptiandua  
Tel.: 021 519 3000 (RA) Fax: 021 503 834  
info@electroban.com.py - Fernando de la Mora, Paraguay










**BALANCE GENERAL**  
**AL 30 DE JUNIO DE 2018 y AL 30 DE JUNIO DE 2017**  
**DATOS ESTADISTICOS**  
**(Expresado en Guaraníes)**

ANEXO I

INDICADORES ACTIVOS	ACUMULADO AL FIN DEL PERIODO	
	30/06/2018	30/06/2017
Volumen de Ventas (En unidades)	59.590	76.782
Volumen de Ventas (En guaraníes)	76.138.060.370	73.017.882.141
Cantidad de Empleados y Obreros	841	826
Cantidad de Sucursales	37	38

 CP. CRISTINA CORREA Contador General Electroban SA	 C. PHUGO VILLALBA Sub-Gerente Financiero Electroban SA	 Lic. JAVIER GIMENEZ Sindico Titular	 DIEGO VARELA Presidente Electroban SA	 Ing. JORGE ACHÓN Director Vicepresidente Electroban SA
---	---	--	---	---





**BALANCE GENERAL**  
**AL 30 DE JUNIO DE 2018 y AL 30 DE JUNIO DE 2017**

**INDICES ECONOMICOS - FINANCIEROS**

**ANEXO J**

INDICES	30/06/2018	30/06/2017
LIQUIDEZ (1)	2,00	1,96
ENDEUDAMIENTO (2)	1,75	2,04
RENTABILIDAD (3)	N/A	N/A
(1) $\frac{\text{Activo Corriente}}{\text{Pasivo Corriente}}$	(2) $\frac{\text{Total del Pasivo}}{\text{Patrimonio Neto}}$	(3) $\frac{\text{Resultado antes del Impuesto a la Renta}}{\text{Patrimonio Neto}}$ Excluido el Resultado del Periodo

 <b>CP. CRISTINA CORREA</b> Contador General Electroban S.A	 <b>C. P. HUGO VILLALBA</b> Sub-Gerente Financiero Electroban S.A	 <b>Lic. JAVIER GIMENEZ</b> Síndico Titular	 <b>DIEGO VARELA</b> Presidente Electroban S.A	 <b>Ing. JORGE ACHÓN</b> Director Vicepresidente Electroban S.A
--	--	---	---	--


## Acta de Directorio N° 515

En la ciudad de Fernando de la Mora, República del Paraguay, a los 09 días del mes de Agosto de 2018, siendo las 09:00 a.m. (nueve horas), en su local sito en Ruta Mcal. Estigarribia Nro. 1.114 casi Pitiantuta, se reúne el Directorio de ELECTROBAN S.A., compuesto por los Señores Directores: Diego Varela, Jorge Achón y José Rivarola, a fin de tratar el siguiente orden del día:

\* Presentación del Balance General, Cuadro de Resultados y Anexos por el periodo comprendido entre el 01 de enero de 2018 al 30 de Junio de 2018.

Se presenta el Balance General, el Cuadro de Resultados y los Anexos por el periodo comprendido entre el 01 de enero de 2018 al 30 de Junio del 2018, el mismo es analizado y debatido por el Directorio, quien finalmente lo aprueba.

Sin otro comentario sobre el tema tratado se da por terminada la sesión siendo las 11:00 del mismo día y lugar.







## INFORME DEL SÍNDICO CORRESPONDIENTE A LOS ESTADOS CONTABLES AL 30/06/2018

Al Presidente, Directores y Accionistas de ELECTROBAN S.A.:

En mi carácter de Síndico Titular, fiscalicé la dirección y administración de ELECTROBAN S.A. durante el periodo comprendido entre el 01/01/2018 al 30/06/2018.

A tal efecto analicé conceptualmente el Balance General, el Estado de Resultados y Anexos.

Según lo expuesto precedentemente, en mi opinión, la actuación del Directorio se ajustó a la Ley y al Estatuto Social, y los mencionados Estados Contables exponen razonablemente las principales acciones y logros de la gestión de ELECTROBAN S.A. durante el periodo comprendido entre el 01/01/2018 al 30/06/2018.



**LIC. JAVIER GIMENEZ  
SINDICO TITULAR**