



BALANCE GENERAL AL 30 DE SETIEMBRE DE 2018
Comparativo con cifras del mismo período anterior
(Expresado en Guaraníes)

ACTIVO	30/09/2018	30/09/2017	PASIVO	30/09/2018	30/09/2017
ACTIVO CORRIENTE			PASIVO CORRIENTE		
Disponibilidades (Nota 3)	2.141.328.064	9.939.582.496	Deudas Comerciales (Nota 9)	29.770.781.050	24.731.422.259
Inversiones (Nota 4)	1.038.249.105	259.639.712	Deudas por Bienes y Servicios (Nota 10)	1.544.752.882	1.528.840.662
Créditos (Nota 5)	170.126.396.944	138.920.929.175	Deudas Financieras (Nota 11)	58.213.147.511	49.400.045.902
Otros Créditos (Nota 6)	7.499.137.779	6.587.409.679	Deudas Fiscales (Nota 12)	597.874.620	546.484.301
Bienes de Cambio (Nota 7)	20.002.461.110	16.878.340.940	Deudas Sociales (Nota 13)	2.749.840.823	3.035.096.288
			Otros Pasivos (Nota 14)	3.130.776.643	963.747.707
Total del Activo Corriente	200.807.573.002	172.585.902.002	Total del Pasivo Corriente	96.007.173.529	80.205.637.319
ACTIVO NO CORRIENTE			PASIVO NO CORRIENTE		
Inversiones (Anexo D) y (Nota 4)	5.464.203.790	4.998.873.975	Deudas por Bienes y Servicios (Nota 10)	-	39.164.294
Créditos (Nota 5)	12.631.341.637	31.222.977.658	Deudas Financieras (Nota 11)	48.751.526.877	62.344.014.528
Bienes de Uso (Anexo A)	4.081.734.082	5.458.241.788	Total del Pasivo No Corriente	48.751.526.877	62.383.178.822
Activos Intangibles (Anexo B)	0	1.136.363	Total del Pasivo	144.758.700.406	142.588.816.141
Cargos Diferidos (Nota 8)	3.747.181.476	899.999.695			
			PATRIMONIO NETO		
			Capital Social	45.504.590.352	43.109.590.352
			Reserva Legal	4.139.188.983	3.648.398.450
			Reserva Facultativa	21.983.488.957	16.941.280.630
			Reserva Revaluo Ley 125/91	2.678.337.880	2.160.176.972
			Cobertura Cambiaria	956.941.081	455.444.536
			Resultado de Ejercicios Anteriores	1.667.193.096	1.447.991.157
			Resultado del Actual	5.043.593.232	4.815.433.244
Total del Activo No Cte.	25.924.460.985	42.581.229.479	Total del Patrimonio Neto	81.973.333.581	72.578.315.341
Total del ACTIVO	226.732.033.987	215.167.131.482	Total PASIVO y PATRIMONIO NETO	226.732.033.987	215.167.131.482

CUENTAS DE ORDEN DEUDORAS	30/09/2018	30/09/2017	CUENTAS DE ORDEN ACREEDORAS	30/09/2018	30/09/2017
Codeudores s/Prestamos Bancarios (Nota 15)	0	117.408.411	Banco- Acreedores por Codeudoría (Nota 15)	0	117.408.411
Total Cuentas De Orden Deudoras	0	117.408.411	Total Cuentas De Orden Acreedoras	0	117.408.411

 CP. CRISTINA CORREA Contador General Electroban SA	 C. P HUGO VILLALBA Sub- Gerente Financiero Electroban SA	 Lic. JAVIER GIMENEZ Síndico Titular	 DIEGO VARELA Presidente Electroban SA	 Lic. Pedro Servín Director - Gerente General Electroban SA
--	--	--	---	--



ESTADO DE RESULTADOS
Correspondiente al período acumulado entre el 01 de enero de 2018
al 30 de Setiembre de 2018, comparativo con cifras del mismo período anterior
 (Expresado en Guaraníes)

CONCEPTOS	30/09/2018	30/09/2017
INGRESOS OPERATIVOS		
Ventas de Mercaderías y Servicios	118.366.958.215	110.854.420.872
Menos:		
Costo de Mercaderías y Servicios	(54.621.461.402)	(51.882.992.469)
Utilidad Operativa BRUTA	63.745.496.813	58.971.428.403
Mas:		
OTROS INGRESOS OPERATIVOS	4.433.987.151	30.540.432.316
Otros Ingresos	4.433.987.151	30.540.432.316
Menos:		
GASTOS OPERATIVOS - Anexo H	(49.452.685.880)	(49.942.691.285)
Gastos de Ventas	(25.658.392.459)	(25.503.935.454)
Gastos de Administración	(13.791.580.458)	(13.850.322.463)
Gastos Financieros	(10.002.712.963)	(10.588.433.368)
Utilidad Operativa NETA	18.726.798.084	39.569.169.434
Mas:		
INGRESOS NO OPERATIVOS	796.061.065	1.167.802.368
Ingresos Varios	796.061.065	1.167.802.368
Menos - Anexo H	(13.918.866.690)	(35.381.189.838)
Gastos No Operativos	(13.027.985.832)	(33.790.504.262)
Gastos No Deducibles	(890.880.858)	(1.590.685.576)
Utilidad antes del IMPUESTO	5.603.992.478	5.355.781.964
Menos:		
Impuesto a la Renta	(560.399.246)	(540.348.720)
UTILIDAD DEL EJERCICIO	5.043.593.232	4.815.433.244






 CP. CRISTINA CORREA Contador General Electroban S.A.	 C. P. HUGO VILLALBA Sub- Gerente Financiero Electroban S.A.	 Lic. JAVIER GIMENEZ Síndico Titular	 DIEGO VARELA Presidente Electroban S.A.	 Lic. Pedro Servin Director - Gerente General Electroban S.A.
---	--	---	--	---




ESTADO DE ORIGEN Y APLICACION DE FONDOS

Por el período intermedio comprendido entre el 01 de Enero al 30 de Setiembre de 2018
Comparativo con cifras del período intermedio a la misma fecha del año anterior
(Expresado en Guaraníes)

ORIGEN DE FONDOS	30/09/2018	30/09/2017
Flujo de Efectivo por Actividades Operativas		
Ventas Netas (Cobro Neto)	111.680.502.586	113.506.669.600
Costo de Ventas (Pago Neto)	(56.847.133.540)	(51.428.159.326)
Pago de Impuestos	(332.366.231)	(649.807.705)
Efectivo pagado a Empleados	(27.527.655.765)	(26.858.356.326)
Efectivo (usado) generado por otras actividades	(14.157.373.190)	(15.623.341.331)
Total Efectivo de las actividades Operativas antes de cambios en los activos operacionales	12.815.973.860	18.947.004.912
Aumento (disminución) en los Activos de Operación	(3.281.436.816)	1.083.801.777
Fondos colocados a Corto Plazo	0	0
Fondos Anticipados a Clientes	0	0
Cobro a Deudores	(3.281.436.816)	1.083.801.777
Aumento (disminución) en Pasivos de Operación	0	0
Pagos a Proveedores	0	0
Efectivo Neto de Actividades de Operación antes de Impuestos	(1.077.406.956)	(802.313.049)
Impuesto	(1.077.406.956)	(802.313.049)
Efectivo Neto de Actividades de Operación (A)	8.457.130.088	19.228.493.640
Flujo de Efectivo por Actividades de Inversión		
Inversiones en otras Empresas	142.040.989	27.734.533
Inversiones Temporarias	0	
Fondos con Destino Especial		
Compra de Propiedad, Planta y Equipo	(461.506.349)	(601.787.401)
Efectivo Neto (usado) en Actividades de Inversión (B)	(319.465.360)	(574.052.868)
Flujo de Efectivo por Actividades de Financiamiento		
Aportes de Capital	0	0
Préstamos	2.618.529.376	(12.618.962.859)
Sobregiros Bancarios		
Dividendos Pagados	(997.702.111)	(969.947.602)
Intereses y Comisiones Bancarios	(10.008.222.442)	(10.591.580.642)
Efectivo Neto en Actividades de Financiamiento (C)	(8.387.395.177)	(24.180.491.103)
Efecto de las ganancias o pérdidas de cambio en el efectivo y sus equivalentes	314.242.695	(183.630.998)
Aumento (o disminución) neto de efectivos y sus equivalentes (A+B+C)	64.512.247	(5.709.681.328)
Efectivo y sus equivalentes al comienzo del período	2.076.815.817	15.649.263.824
Efectivo y su equivalente al cierre del período	2.141.328.064	9.939.582.496

 CP. CRISTINA CORREA Contador General Electroban SA	 C. P. HUGO VILLALBA Sub- Gerente Financiero Electroban SA	 Lic. JAVIER GIMENEZ Síndico Titular	 DIEGO VARELA Presidente Electroban SA	 Lic. Pedro Servin Director - Gerente General Electroban SA
--	---	--	--	--



**ESTADO DE VARIACION DEL PATRIMONIO NETO
AL 30 DE SETIEMBRE DE 2018 Y 2017
(Expresado en Guaraníes)**

RUBROS	APORTES DE LOS SOCIOS			TOTAL	GANANCIAS RESERVADAS		Ejercicio finalizado el:		30/09/2018	30/09/2017
	CAPITAL SOCIAL	APORTE CAPITAL	CAPITAL SUSCRIPTO		RESERVA LEGAL	OTRAS RESERVAS	TOTAL	RESULTADO DEL EJERCICIO	TOTAL DEL PATRIMONIO NETO	TOTAL DEL PATRIMONIO NETO
Saldos al inicio del ejercicio	43.109.590.352	0	0	43.109.590.352	3.648.398.450	20.026.862.352	23.675.260.802	11.061.555.981	77.846.407.135	69.566.895.342
Distribución de Dividendos									0	0
* Reserva Legal					490.790.533		490.790.533	(490.790.533)	0	0
* Otras Reservas	1.203.000.000			1.203.000.000		2.629.112.937	2.629.112.937	(3.517.870.242)	314.242.695	(183.630.998)
* Reserva Facultativa p/Previsiones						3.200.000.000	3.200.000.000	(3.200.000.000)	0	0
* Reserva Facultativa p/Indemnizaciones								0	0	0
* Primas de Emisión								0	0	0
* Dividendos								(997.702.111)	(997.702.111)	(969.947.603)
Integración de Capital	1.192.000.000			1.192.000.000				(1.192.000.000)	0	0
Suscripción de Capital								0	0	0
Aporte para Capitalización								0	0	0
Acciones Suscriptas a Integrar								0	0	0
Revaluo (Anexo A)								0	0	0
Afectación a reservas						(233.207.370)	(233.207.370)	0	(233.207.370)	(650.434.645)
Ganancia del Ejercicio s/ el Estado de Resultados								5.043.593.232	5.043.593.232	4.815.433.244
Saldos al cierre del ejercicio	45.504.590.352	0	0	45.504.590.352	4.139.188.983	25.622.767.919	29.761.956.902	6.706.786.327	81.973.333.581	
Saldos al cierre del ejercicio anterior	43.109.590.352	0	0	43.109.590.352	3.648.398.450	19.556.902.138	23.205.300.588	6.263.424.400	0	72.578.315.341

Las notas y los anexos que se acompañan son parte integrante de los estados contables.

Cristina Correa
CP. CRISTINA CORREA
Contador General
Electroban S.A

Hugo Villalba
C. P HUGO VILLALBA
Sub Gerente Financiero
Electroban S.A

Javier Gimenez
Lic. JAVIER GIMENEZ
Síndico Titular

Diego Varela
DIEGO VARELA
Presidente
Electroban S.A

Pedro Servin
Lic. Pedro Servin
Director - Gerente General
Electroban S.A



NOTAS A LOS ESTADOS CONTABLES
CORRESPONDIENTE AL 30 DE SETIEMBRE 2018 Y 2017
(EXPRESADAS EN GUARANÍES)

NOTA 1: EL ENTE

Electroban Sociedad Anónima es una sociedad creada en fecha 03 de setiembre de 2007, según Escritura Pública N° 44, Folio 111 y siguientes del Protocolo Comercial "A". Fue inscrita en la Dirección General de los Registros Públicos – Sección Personas Jurídicas y Asociaciones bajo el N° 1.247.y al Folio 5.030, de fecha 26 de setiembre de 2007.

El capital social se fija en la suma de Gs. 510.000.000, y el objeto social será la de realizar, por cuenta propia o de terceros o asociada a terceros, las siguientes operaciones, dentro y fuera del país, sin que ello signifique limitación a sus actividades, no excluyéndose, por lo tanto, cualquier otra actividad lícita que el Directorio considere conveniente a los intereses sociales: a) Comerciales; b) Inversiones, c) Inmobiliarias; d) Industriales y e) Agropecuarias.



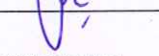


La Sociedad tendrá una duración de noventa y nueve (99) años contados desde la fecha de inscripción de la escritura de constitución en el Registro de Personas Jurídicas y Asociaciones.

Aumentado el Capital Social a Gs.5.000.000.000, según Escritura Pública N° 63 de fecha 18 de agosto de 2008, inscrita en el Registro Público de Personas Jurídicas y Asociaciones bajo el N° 618, folio 5807 de fecha 08 de septiembre de 2008 e inscrita en el Registro Público de Comercio bajo el N° 557, Serie "F", folio 7229 de fecha 08 de septiembre de 2008.

El 29 de mayo de 2009, el capital social fue nuevamente aumentado a Gs.10.000.000.000, según Escritura Pública N° 38, a folios 84 y siguientes del Protocolo Civil "B". Inscrita en el Registro Público de Comercio N° 324, Serie "F", folio 2183 y Personas Jurídicas N° 381, folio 4521, Serie "E" ambos el 19 de junio de 2009.

Modificados sus Estatutos Sociales por Escritura Pública N° 66, del 10 de agosto del 2011, inscrita en el Registro Público de Comercio bajo el N° 12, folio 116 y sgtes., serie "C", sección Contratos, y en el Registro de Personas Jurídicas y Asociaciones bajo el N° 110, folio 1416 y sgtes., serie "A" en fecha 8 de febrero de 2012.

Modificados sus Estatutos Sociales por Escritura Pública No 55, del 20 de abril del 2016, inscrita en el Registro Público de Comercio bajo el No 01, folio 01-09, sección Comercio, y en el Registro de Personas Jurídicas y Asociaciones bajo el No 01, folio 01-08 en fecha 13 de julio de 2016.

 CP. CRISTINA CORREA Contador General Electroban SA	 C. P. HUGO VILLALBA Sub- Gerente Financiero Electroban SA Ruta Mcal. Estigarribia N° 1114 esq. Pitiandubí	 Lic. JAVIER GIMENEZ Sindico Titular	 DIEGO VARELA Presidente Electroban SA	 Lic. Pedro Servín Director - Gerente General Electroban SA
---	--	---	---	---



NOTAS A LOS ESTADOS CONTABLES
CORRESPONDIENTE AL 30 DE SETIEMBRE 2018 Y 2017
(EXPRESADAS EN GUARANÍES)

NOTA 2: PRINCIPALES POLÍTICAS Y PRÁCTICAS CONTABLES

En la preparación y presentación de los estados contables fueron aplicadas las siguientes políticas de contabilidad:

a. Moneda de Cuenta

La moneda de cuenta utilizada para la elaboración de los estados contables es el guaraní, moneda oficial de la República del Paraguay.

b. Efectos de la Inflación

Los estados contables han sido preparados en base a cifras históricas, sin considerar el efecto que las variaciones en el poder adquisitivo de la moneda local pudieran tener sobre los rubros no monetarios que los componen, debido a que la corrección monetaria, no es un principio de contabilidad de aceptación generalizada ni una norma vigente en el Paraguay. Constituye una excepción al criterio descrito, el ajuste por diferencia de cambio y el revalúo obligatorio de los bienes del activo fijo en virtud a lo que establece la Ley 125/91.

c. Valuación Moneda Extranjera

Los activos y pasivos en moneda extranjera se encuentran valuados al tipo de cambio de compra y venta respectivamente, de conformidad con los principios de contabilidad generalmente aceptados.

Las diferencias netas de cambio devengadas por fluctuaciones en los tipos de cambio entre las fechas de concertación de las operaciones y su liquidación o valuación al cierre del periodo se imputan según criterio adoptado a la cuenta Patrimonial Cobertura Cambiaria según Nota 16.

d. Disponibilidades.

Caja y Bancos se presentan a su valor nominal.

e. Cuentas por cobrar.


Los créditos se presentan por su costo menos cualquier pérdida por provisiones.


f. Previsión para Incobrables y Cobranzas


La Sociedad constituye provisiones para deudores de dudoso cobro a los efectos de crear reservas para los casos en los que no se cobren las deudas o se incurran en gastos para las cobranzas basándose en el Art. 126 de la Ley 5810/17 del Mercado de Valores.


g. Valuación de Existencias


Las existencias se valúan a su costo de adquisición y/o producción. El criterio de


CP. CRISTINA CORREA
Contador General
Electroban S.A


CP HUGO VILLALBA
Sub-Gerente Financiero
Electroban S.A


Lio. JAVIER GIMENEZ
Sindico Titular


DIEGO VARELA
Presidente
Electroban S.A


Lio. Pedro Sarvin
Director - Gerente General
Electroban S.A



NOTAS A LOS ESTADOS CONTABLES
CORRESPONDIENTE AL 30 DE SETIEMBRE 2018 Y 2017
(EXPRESADAS EN GUARANÍES)

imputación de las unidades al costo es "precio promedio". El valor contable de las existencias no supera el valor probable de realización de las mismas.

Las importaciones en curso incluyen el importe facturado por el proveedor, más los gastos adicionales que se producen hasta que los bienes estén a disposición en el stock.

h. Valuación de los Bienes de Uso

Los bienes de uso están valorizados a su costo de adquisición, más los incrementos resultantes de revalúo hechos por mandato legal (Ley 125/91) y menos la depreciación acumulada. La depreciación es calculada siguiendo el método de línea recta, a tasas reguladas por las leyes tributarias y que se consideran adecuadas para extinguir el valor bruto de los bienes al fin de su vida útil. El costo de las renovaciones y mejoras es incorporado al activo, en tanto que el de mantenimiento y reparaciones es cargado a gastos. El costo, el revalúo y la depreciación acumulada de los bienes vendidos o retirados, son eliminados de la cuenta del activo y la ganancia o pérdida es aplicada a resultado.

i. Cuentas por Pagar y Provisiones.

Las cuentas comerciales, sociales y fiscales, se expresan a su costo amortizado.

j. Capital Social






El Capital Social de la empresa según Acta N° 16 de la Asamblea General Extraordinaria de fecha 24 de Noviembre del dos mil quince en la modificación del Art. 5° del Estatuto Social fija el capital social en la suma de G. 70.000.000.000.- (Guaraníes Setenta mil millones), representado por 140.000 (ciento cuarenta mil) acciones de Gs. 500.000 cada una.-

k. Impuesto a la Renta.

El impuesto a la renta se basa en la utilidad contable antes de este impuesto, ajustada por las partidas que la ley exige para obtener la renta neta imponible, a la que se le aplica la tasa impositiva vigente del 10%, para la determinación del impuesto

l. Reconocimiento de Ingresos y Gastos

Para el reconocimiento de las ganancias y pérdidas se ha aplicado el principio de lo devengado, excepto los intereses moratorios que, en algunos casos se contabilizan en el momento del cobro.

 CP. CRISTINA CORREA Contador General Electroban S.A.	 C.P. HUGO VILLALBA Sub-Gerente Financiero Electroban S.A.	 Lic. JAVIER GIMENEZ Sindico Titular Ruta Mcol. Estigarribia N° 1114 esq. Pitiandubí Tel.: 021 519 3000 (RA) Fax: 021 503 834	 DIEGO VARELA Presidente Electroban S.A.	 Lic. Pedro Sorvin Director - Gerente General Electroban S.A.
---	--	--	---	---



NOTAS A LOS ESTADOS CONTABLES
CORRESPONDIENTE AL 30 DE SETIEMBRE 2018 Y 2017
(EXPRESADAS EN GUARANÍES)

m. Definición de fondos.

Para la preparación del Estado de Flujos de Efectivo se definió como fondos a las disponibilidades.

n. Estimaciones contables.

La preparación de los estados financieros requiere por parte de la Administración de la sociedad la aplicación de estimaciones contables relevantes y la realización de juicios y supuestos en el proceso de aplicación de las políticas contables que afectan a los importes de activos y pasivos registrados, y los activos y pasivos contingentes revelados a la fecha de la emisión de los presentes estados financieros; así como también los ingresos y gastos registrados en el ejercicio. Los resultados reales pueden eventualmente diferir de las estimaciones realizadas.

Estas estimaciones realizadas por la Administración de la sociedad fueron efectuadas en función de la mejor información disponible al 30 de Setiembre de 2018. Sin embargo, podrían ocurrir eventos que puedan tener lugar en el futuro, y que obliguen a su modificación en los ejercicios siguientes.

El efecto en los estados financieros de las modificaciones que, en su caso, se derivasen de los ajustes a efectuar en ejercicios siguientes, se reconoce en el ejercicio en que la estimación es modificada y en los ejercicios futuros afectados, o sea, se registra en forma prospectiva.

Sin embargo, no es de conocimiento de la Administración hechos que puedan modificar significativamente las condiciones actuales.

NOTA 3: COMPOSICIÓN DE DISPONIBILIDADES

Al 30 de Setiembre de 2018 la disponibilidad está compuesta de:

CUENTAS	30/09/2018	30/09/2017
Recaudaciones a Depositar	1.579.144.638	1.323.905.961
Fondo Fijo	168.103.556	148.466.254
Bancos Cta. Cte.	394.079.870	8.467.210.281
TOTALES	2.141.328.064	9.939.582.496



NOTAS A LOS ESTADOS CONTABLES
CORRESPONDIENTE AL 30 DE SETIEMBRE 2018 Y 2017
(EXPRESADAS EN GUARANÍES)

NOTA 4: INVERSIONES

Al 30 de Setiembre de 2018 las Inversiones arrojaron la siguiente composición:

CUENTAS	30/09/2018	30/09/2017
Acciones en Otras Empresas - Compañía Administradora de Riesgos S.A.	2.656.056.000	2.197.112.000
Acciones en Otras Empresas - Solución Efectiva S.A.	2.000.000.000	2.000.000.000
Fondo para Futura Capitalización en Otras Empresas	808.147.790	439.260.229
Reservas constituidas en otras Empresas	0	362.501.746
Dividendos a Cobrar por Acciones Cte. CARSA	36.427.190	259.639.712
CDA-Banco Vision SAECA	1.001.821.915	0
TOTALES	6.502.452.895	5.258.513.687

A - Activo Corriente	1.038.249.105	259.639.712
B - Activo No Corriente	5.464.203.790	4.998.873.975

NOTA 5: CRÉDITOS

Al 30 de Setiembre de 2018 los Créditos arrojaron la siguiente composición:

CUENTAS	30/09/2018	30/09/2017
Documentos a Cobrar Cte.	167.838.934.821	133.561.217.654
Documentos a Cobrar No Cte.	10.631.341.637	31.222.977.658
(-) Previsión 1 M/N	0	(1.456.579.156)
Otras cuentas a Cobrar Diversas	28.222.860	43.785.009
Deudores por Cartera Cedida Cte.	2.259.239.263	6.772.505.668
Deudores por Cartera Cedida No Cte.	2.000.000.000	0
TOTALES	182.757.738.581	170.143.906.833

A - Activo Corriente	170.126.396.944	138.920.929.175
B - Activo No Corriente	12.631.341.637	31.222.977.658

El rubro Documentos a Cobrar incluye todos los pagarés a favor de Electroban S.A, en el corto y largo plazo.

 CP. CRISTINA CORREA Contador General Electroban S.A.	 C. P. HUGO VILLALBA Sub-Gerente Financiero Electroban S.A.	 Lic. JAVIER GIMENEZ Síndico Titular	 DIEGO VARELA Presidente Electroban S.A.	 Lic. Pedro Sorvín Director Gerente General Electroban S.A.
---	---	---	--	---








NOTAS A LOS ESTADOS CONTABLES
CORRESPONDIENTE AL 30 DE SETIEMBRE 2018 Y 2017
(EXPRESADAS EN GUARANÍES)

NOTA 6: OTROS CRÉDITOS

Al 30 de Setiembre de 2018 los Otros Créditos arrojaron la siguiente composición:

CUENTAS	30/09/2018	30/09/2017
Débitos a Regularizar	206.978	4.774.689
Cheques Diferidos a Depositar M/N	27.886.003	48.453.336
Tarjetas	3.865.130	2.766.500
Anticipos al Personal	2.184.168	53.103.045
Anticipos de Aguinaldo al Personal	15.100.000	9.000.000
Anticipos a Comisionistas	0	74.714.000
Prestamos al Personal	36.459.914	53.909.095
Garantía de Alquiler	279.384.524	265.934.524
Seguros a Vencer M/N	35.006.031	36.508.387
Tasas y Patentes Pagados por Adelantado	99.710.105	78.282.982
Alquileres Pagados por Adelantado	215.438.339	43.333.319
Gastos de GPS pagados por adelantado	21.556.378	21.981.826
IVA Crédito Fiscal	25.947.875	813.571.361
Anticipo Impto. a la Renta	941.115.171	852.499.263
Retenciones de IVA a Favor	10.794.026	3.195.088
Retenciones de Imp. A la Renta a Favor	1.136.401	5.221.874
Anticipos Varios M/N	0	89.617.436
Anticipos a Rendir M/N	3.519.012	3.469.977
Anticipos a Rendir M/E	17.669.670	0
Anticipos a Rendir Gastos de la Empresa	0	211.619.147
Reclamos a Terceros (Seguros)	0	17.908.168
Impresos y Formularios a Devengar M/N	15.102.000	16.566.668
Anticipo a Proveedores del Exterior	3.837.984.258	0
Anticipo al Despachante	0	944.137
Cargos Diferidos M/N	165.497.532	29.535.761
Rendiciones a Cobrar	138.226.962	0
Carteras Adquiridas	1.605.347.302	3.850.499.096
Otros Créditos a Cobrar No Cte.	15.759.496.568	0
(-) Previsiones No Cte.	(15.759.496.568)	0
TOTALES	7.499.137.779	6.587.409.679

A - Activo Corriente	7.499.137.779	6.587.409.679
B - Activo No Corriente	0	0

CP. CRISTINA CORREA Contador General Electroban SA
C. P. HUGO VILLALBA Sub-Gerente Financiero Electroban SA
Lio. JAVIER GIMENEZ Síndico Titular
DIEGO VARELA Presidente Electroban SA
Lio. Pedro Servín Director - Gerente General Electroban SA

Ruta Mcal. Estigarribia N° 1114 esq. Piliantú
 Tel.: 021 519 3000 (RA) Fax: 021 503 834
 info@electroban.com.py – Fernando de la Mora, Paraguay



NOTAS A LOS ESTADOS CONTABLES
CORRESPONDIENTE AL 30 DE SETIEMBRE 2018 Y 2017
(EXPRESADAS EN GUARANÍES)

NOTA 7: BIENES DE CAMBIO

Al 30 de Setiembre de 2018 los Bienes de Cambio arrojaron la siguiente composición:

CUENTAS	30/09/2018	30/09/2017
Mercaderías	19.513.318.182	15.881.349.326
Mercaderías Usadas	142.691.518	237.181.683
Mercaderías en Tránsito	21.184.043	7.454.542
Mercaderías Dañadas - Utilizables	325.267.367	752.355.389
TOTALES	20.002.461.110	16.878.340.940

NOTA 8: CARGOS DIFERIDOS

Al 30 de Setiembre de 2018 los Cargos Diferidos arrojaron la siguiente composición:

CUENTAS	30/09/2018	30/09/2017
Gastos de Organización Sector Microempresas BID	240.249.986	240.249.986
(-) Amortización Acumulada Gtos. de Organiz. BID	(177.210.765)	(129.954.561)
Gastos de Colocación de Bonos y Emisiones	678.462.564	678.462.564
(-) Amortización Acumulada Gastos de Colocación de Bonos	(415.739.122)	(266.278.318)
Gastos de Implementación PAEX (FDC)	636.264.750	636.264.750
(-) Amortización Gastos de Implementación PAEX (FDC)	(636.264.750)	(394.868.100)
Gastos de RRHH a Diferir	544.493.523	544.493.523
Amortización Gastos de RRHH a Diferir	(544.493.523)	(408.370.149)
Gastos de Organization - London	3.764.642.872	0
(-) Amortización Acumulada Gtos. de Org. London	(343.224.059)	0
TOTALES	3.747.181.476	899.999.695

A - Activo Corriente	0	0
B - Activo No Corriente	3.747.181.476	899.999.695

 CP. CRISTINA CORREA Contador General Electroban S.A.	 C. P. HUGO VILLALBA Sub-Gerente Financiero Electroban S.A.	 Lio. JAVIER GIMENEZ Síndico Titular Ruta Mcal. Estigarribia N° 1114 esq. Piliantú, Electroban S.A.	 DIEGO VARELA Presidente Electroban S.A.	 Lio. Pedro Sarvin Director - Gerente General Electroban S.A.
---	---	---	--	---



NOTAS A LOS ESTADOS CONTABLES
CORRESPONDIENTE AL 30 DE SETIEMBRE 2018 Y 2017
(EXPRESADAS EN GUARANÍES)

NOTA 9: DEUDAS COMERCIALES

Al 30 de Setiembre de 2018 las Deudas Comerciales arrojaron la siguiente composición:

CUENTAS	30/09/2018	30/09/2017
Proveedores Comerciales M/N Cte.	17.627.963.339	13.807.128.142
Descuentos a Proveedores a Rendir	4.853.410	4.853.410
Cheques Diferidos Bco. Regional	15.507.676.262	12.749.531.058
Pagos Emitidos	(3.434.637.392)	(2.362.344.451)
Proveedores Comerciales M/E Cte.	51.763.061	118.200.586
Cheques Diferidos Bco. Regional - (M/E)	13.162.370	127.769.885
Proveedores del Exterior Cte.M/E	0	286.283.629
TOTALES	29.770.781.050	24.731.422.259

A - En Moneda Nacional	29.705.855.619	24.199.168.159
B - En Moneda Extranjera	64.925.431	532.254.100

NOTA 10: DEUDAS POR BIENES Y SERVICIOS

Al 30 de Setiembre de 2018 las Deudas Por Bienes y Servicios arrojaron la siguiente composición:

CUENTA	30/09/2018	30/09/2017
Proveedores de Bienes y Servicios M/N Cte.	2.677.596.289	2.270.008.837
Acreedores Varios	43.991.351	1.581.190
Comisiones por Servicios Cootrafe a pagar	79.267.692	84.070.322
Proveedores de Bienes y Servicios M/E Cte.	304.381.678	183.714.664
(-) Fondos a Reponer	103.639.526	101.477.633
Pagos Emitidos	(1.912.429.649)	(1.147.137.775)
Proveedores de Bienes y Servicios M/E No Cte.	0	39.164.294
Anticipo de Clientes	976.085	976.085
Proveedores del Exterior - Bienes y Servicios	247.329.910	34.149.906
TOTALES	1.544.752.882	1.568.005.156

A - Pasivo Corriente	1.544.752.882	1.528.840.862
B - Pasivo No Corriente	0	39.164.294



NOTAS A LOS ESTADOS CONTABLES
CORRESPONDIENTE AL 30 DE SETIEMBRE 2018 Y 2017
(EXPRESADAS EN GUARANÍES)






NOTA 11: DEUDAS FINANCIERAS

Al 30 de Setiembre de 2018 las Deudas Financieras arrojaron la siguiente composición:

CUENTAS	30/09/2018	30/09/2017
Documentos a Pagar a Bcos. M/N Cte.	63.347.273.627	50.328.973.692
Intereses a Pagar a Bancos M/N Cte.	5.082.237.623	5.434.214.559
Intereses a Vencer M/N Cte.	(5.242.865.804)	(5.476.037.085)
Documentos a Pagar a Bcos. M/E Cte.	7.995.219.745	7.547.049.845
Intereses a Pagar a Bancos M/E Cte.	724.255.695	1.248.439.168
(-) Intereses a Vencer - BID M/E - CP	(1.684.970.558)	(1.616.062.918)
Banco Regional CDA M/E Cte.	(2.617.726.271)	(2.512.699.709)
Intereses a Cobrar por CDA Bco. Regional M/E Cte.	(908.397.735)	(672.578.145)
Intereses a Devengar por CDA M/E Cte. Bco Regional	166.096.312	340.413.076
Banco Continental CDA M/E C/P	(6.871.534.407)	(3.769.049.565)
Intereses a Cobrar por CDA M/E C/P	(418.222.948)	(533.562.266)
(-) Intereses a Devengar por CDA M/E C/P	329.973.077	474.669.036
Bco. Familiar CDA M/E C/P	(1.308.863.136)	(1.256.349.854)
Intereses a Cobrar CDA Bco. Familiar M/E C/P	(421.046.031)	(319.117.171)
(-) Intereses a Dev. por CDA M/E C/P Familiar	76.729.835	158.222.616
Documentos a Pagar a Bcos. M/N No Cte.	14.213.771.887	24.521.292.146
Intereses a Pagar a Bancos M/N No Cte.	1.356.789.030	2.829.359.777
Intereses a Vencer M/N No Cte.	(1.599.182.789)	(2.744.613.704)
Documentos a Pagar a Bcos. M/E No Cte.	3.956.553.450	11.333.308.865
Intereses a Pagar a Bancos M/E No Cte.	148.465.818	837.031.168
Intereses a Vencer M/E No Cte.	(219.474.899)	(1.826.562.291)
Banco Continental C.D.A. M/E L/P	(1.963.294.703)	(5.653.574.346)
Intereses a Cobrar por C.D.A. M/E L/P	(118.363.465)	(400.442.657)
(-) Intereses a Devengar por C.D.A. M/E L/P	15.975.443	236.289.737
Bco. Familiar C.D.A. M/E L/P	(654.431.568)	(1.884.524.782)
Intereses a Cobrar por C.D.A. M/E L/P Familiar	(243.744.381)	(638.118.162)
(-) Intereses a Dev. C.D.A. Bco. Familiar M/E L/P	5.325.108	78.762.793
Banco Regional C.D.A. M/E L/P	(1.308.863.136)	(3.769.060.872)
Intereses a Cobrar C.D.A. M/E L/P Regional	(527.934.400)	(1.378.704.633)
(-) Intereses a Dev. C.D.A. M/E L/P Regional	11.533.818	170.503.379
Bonos a Pagar M/N	0	0
Intereses por Bonos a Pagar M/N Cte.	4.825.493.156	5.200.712.332
Intereses a Vencer por Bonos M/N Cte.	(4.639.999.944)	(5.177.191.709)
Bonos a Pagar M/N No Cte.	35.000.000.000	40.000.000.000
Intereses por Bonos a Pagar M/N No Cte.	6.828.424.665	11.653.917.821
Intereses a Vencer por Bonos M/N No Cte.	(6.370.527.726)	(11.020.849.711)
TOTALES	106.964.674.388	111.744.060.430
A - Deudas Financieras Cte.	58.213.147.511	49.400.045.902
B - Deudas Financieras No Cte.	48.751.526.877	62.344.014.528

A - Deudas Financieras Cte. 58.213.147.511 49.400.045.902

B - Deudas Financieras No Cte. 48.751.526.877 62.344.014.528

CP. CRISTINA CORREA Contador General Electroban S.A.
 C. P. HUGO VILLALBA Sub-Gerente Financiero Electroban S.A.
 Lic. JAVIER GIMENEZ Síndico Titular
 DIEGO VARELA Presidente Electroban S.A.
 Lic. Pedro Servín Director - Gerente General Electroban S.A.

Ruta Mcal. Estigarribia N° 1114 esq. Pitiantuta
 Tel.: 021 519 3000 (RA) Fax: 021 503 834
 info@electroban.com.py – Fernando de la Mora, Paraguay



NOTAS A LOS ESTADOS CONTABLES
CORRESPONDIENTE AL 30 DE SETIEMBRE 2018 Y 2017
(EXPRESADAS EN GUARANÍES)

NOTA 12: DEUDAS FISCALES

Al 30 de Setiembre de 2018 las Deudas Fiscales arrojaron la siguiente composición:

CUENTAS	30/09/2018	30/09/2017
Retenciones a Pagar	23.586.960	540.976
Dirección Gral. Recaudaciones	574.287.660	539.999.320
IVA a Pagar	0	5.944.005
TOTALES	597.874.620	546.484.301

NOTA 13: DEUDAS SOCIALES

Al 30 de Setiembre de 2018 las Deudas Sociales arrojaron la siguiente composición:

CUENTAS	30/09/2018	30/09/2017
Sueldos a Pagar	0	14.239.643
Comisiones a Pagar	631.318.666	672.445.638
Bonificaciones a Pagar	719.745.896	744.965.236
Gratificaciones a Pagar	137.366.117	117.257.625
Aguinaldo a Pagar	718.088.104	739.801.191
I.P.S. a Pagar	353.972.156	317.746.172
Indemnizaciones y Preavisos a Pagar	126.697.878	176.944.390
Descuentos a Funcionarios por Compras y Préstamos	62.652.006	251.696.393
TOTALES	2.749.840.823	3.035.096.288

NOTA 14: OTROS PASIVOS

Al 30 de Setiembre de 2018 los Otros Pasivos arrojaron la siguiente composición:

CUENTAS	30/09/2018	30/09/2017
Fondos en Custodia	661.128.235	109.760.142
Cheques emitidos	2.100.282.194	0
Cobranzas de Terceros	369.366.214	853.987.565
TOTALES	3.130.776.643	963.747.707

NOTA 15: COBERTURA CAMBIARIA

La administración de la Sociedad ha adoptado como medida preventiva tendiente a reducir o anular el riesgo cambiario la realización de operaciones a través de instrumentos financieros, dado que las operaciones fueron concebidas y gestionadas para que tengan efecto compensatorio de los riesgos cambiarios, reconociendo directamente en el Patrimonio Neto el resultado de la Cobertura de riesgo de cambio

 CP. CRISTINA CORREA Contador General Electroban S.A.	 C. P. HUGO VILLALBA Sub- Gerente Financiero Electroban S.A.	 Lio. JAVIER GIMENEZ Sindico Titular Electroban S.A.	 DIEGO VARELA Presidente Electroban S.A.	 Lio. Pedro Sorvin Director - Gerente General Electroban S.A.
--	---	---	---	--

Ruta Mcal. Esigarríbia N° 1114 esq. Pitiandí Electroban S.A.
Tel.: 021 519 3000 (RA) Fax: 021 503 834
info@electroban.com.py – Fernando de la Mora, Paraguay



NOTAS A LOS ESTADOS CONTABLES
CORRESPONDIENTE AL 30 DE SETIEMBRE 2018 Y 2017
(EXPRESADAS EN GUARANÍES)

que afectaran a los flujos de efectivo futuros.

En este sentido, se observa las coberturas realizadas en el Sistema Financiero Bancario a través de los Certificados de Depósito de Ahorro por U\$S 2.004.000.- (Dólares Americanos Dos millones cuatro mil) al 30/09/2018, para el desembolso del préstamo del Banco Interamericano de Desarrollo PR-L1073.

El saldo al 30 de Setiembre de 2018 que se expone en el Patrimonio Neto es de Gs. 956.941.081.-

NOTA 17: SITUACIÓN DE LA CARTERA DE CRÉDITOS

Al 30/09/2018 la sociedad fija como política constituir provisiones para malos créditos hasta el 15% de la cartera vigente conforme al Art. 126 de la Ley 5810/17.

Adicionalmente se constituyen reservas facultativas en el patrimonio neto para la cartera con mora mayor a 90 días que al 30/09/2018 asciende a Gs. 15.507.303.631.-

Situación	Monto (En G.)	Previsiones	
		en G.	% Prev. s/Cartera
A. Total Cartera no Vencida	107.711.632.781		
Composición Cartera Vencida			
Normal	36.842.561.468	-	0%
En Gestión de Cobro	37.503.712.963	14.807.472.262	39.5%
En Gestión de Cobro Judicial	699.831.369	699.831.369	100%
B. Total Cartera Vencida	75.046.105.800		
TOTAL DE LA CARTERA DE CREDITOS AL 30/09/2018 (A + B)		182.757.738.581	
(-) TOTAL PREVISIONES AL 30/09/2018		-	15.507.303.631
TOTAL NETO CARTERA DE CREDITOS AL 30/09/2018		167.250.434.950	

Observaciones	
Criterios de Clasificación utilizados	
Normal	de 1 a 90 días de atraso
En Gestión de Cobro	de 91 días en adelante
En Gestión de Cobro Judicial	N/A

 CP. CRISTINA CORREA Contador General Electroban S.A.	 C. P. HUGO VILLALBA Sub Gerente Financiero Electroban S.A.	 Lic. JAVIER GIMENEZ Síndico Titular Ruta Mcal. Estigarribia N° 1114 esq. Pitiantuta Electroban S.A. Tel.: 021 519 3000 (RA) Fax: 021 503 834	 DIEGO VARELA Presidente Electroban S.A.	 Lic. Pedro Servin Director - Gerente General Electroban S.A.
---	---	---	--	---



NOTAS A LOS ESTADOS CONTABLES
CORRESPONDIENTE AL 30 DE SETIEMBRE 2018 Y 2017
(EXPRESADAS EN GUARANÍES)

NOTA 18: HECHOS POSTERIORES AL CIERRE

No existen otros hechos relevantes que deban informarse que tengan un impacto significativo sobre los Estados Financieros.



 CP. CRISTINA CORREA Contador General Electroban S.A.	 C. P. HUGO VILLALBA Sub- Gerente Financiero Electroban S.A.	 Lic. JAVIER GIMENEZ Sindico Titular Electroban S.A.	 DIEGO VARELA Presidente Electroban S.A.	 Lic. Pedro Sarvin Director - Gerente General Electroban S.A.
---	--	--	---	---

Ruta Mcal. Estigarribia N° 1114 esq. Pitiandubí
Tel.: 021 519 3000 (RA) Fax: 021 503 834
info@electroban.com.py – Fernando de la Mora, Paraguay



BALANCE GENERAL
AL 30 DE SETIEMBRE DE 2018 y 30 DE SETIEMBRE DE 2017
 (Expresado en Guaraníes)

BIENES DE USO

ANEXO A

CUENTAS	VALORES DE ORIGEN				AMORTIZACIONES				NETO RESULTANTE
	INICIO DEL PERIODO	ALTAS DEL PERIODO	BAJAS DEL PERIODO	AL CIERRE DEL PERIODO	ACUMULADAS INICIO PERIOD.	ALTAS DEL PERIODO	BAJAS DEL PERIODO	ACUMULADAS CIERRE PERIODO	
MUEBLES Y UTILES	2.179.962.654	63.998.773		2.243.961.427	979.835.969	200.765.335		1.180.601.304	1.063.360.123
EQUIPOS DE OFICINA	211.874.150	1.540.029		213.414.179	176.051.168	30.575.091		206.626.259	6.787.920
RODADOS	5.347.333.455		276.335.415	5.070.998.040	3.476.696.710	630.249.013	234.359.432	3.872.586.291	1.198.411.749
INMUEBLES E INSTALACIONES	959.731.761	27.443.429		987.175.190	589.388.592	114.234.394		703.622.986	283.552.204
EQUIPOS DE INFORMATICA	4.541.251.292	206.965.360		4.748.216.652	3.335.542.568	618.464.457		3.954.007.025	794.209.627
CARTELES Y LETREROS	1.185.009.172			1.185.009.172	1.009.010.560	159.083.578		1.168.094.138	16.915.034
MEJORAS PROPIEDAD DE TERCEROS	2.166.820.714	200.548.380		2.367.369.094	1.426.868.220	271.628.132		1.698.496.352	668.872.740
LIBROS CONTABLES	150.916.346	2.986.364		153.902.710	130.744.825			130.744.825	23.157.884
SOFTWARE EN PROCESO	26.466.800			26.466.800	0			0	26.466.800
TOTALES EJERC. ACTUAL	16.769.366.345	503.482.334	276.335.415	16.996.513.264	11.124.138.612	2.025.000.000	234.359.432	12.914.779.180	4.081.734.082
TOTALES EJERC. ANTERIOR	17.137.628.724	601.787.401	1.654.831.516	16.084.584.608	10.315.961.040	1.906.999.999	1.596.618.221	10.626.342.818	5.458.241.788

Cristina Correa
 CP. CRISTINA CORREA
 Contador General
 Electroban S.A

Hugo Villalba
 C. P HUGO VILLALBA
 Sub- Gerente Financiero
 Electroban S.A

Javier Gimenez
 Lic. JAVIER GIMENEZ
 Sindico Titular

Diego Varela
 DIEGO VARELA
 Presidente
 Electroban S.A

Pedro Servin
 Lic. Pedro Servin
 Director - Gerente General
 Electroban S.A








BALANCE GENERAL AL 30 DE SETIEMBRE DE 2018 Y 2017

ACTIVOS INTANGIBLES
(Expresado en Guaraníes)

ANEXO B

CUENTAS	VALORES DE ORIGEN			AMORTIZACIONES				NETO RESULTANTE	
	AL INICIO DEL PERIODO	AUMENTOS	DISMINUCION	AL CIERRE DEL PERIODO	ACUMULADOS AL INICIO DEL PERIODO	DEL PERIODO	BAJAS		ACUMULADOS AL CIERRE DEL PERIODO
1- Registro de Marca	4.000.000	0	0	4.000.000	4.000.000	0	0	4.000.000	0
2- Llave de Negocio	3.409.091	0	0	3.409.091	3.409.091	0	0	3.409.091	0
TOTALES EJERCICIO ACTUAL	7.409.091	-	-	7.409.091	7.409.091	-	-	7.409.091	-
TOTALES EJERCICIO ANTERIOR	7.409.091		-	7.409.091	6.272.728	-	-	6.272.728	1.136.363

 CP. CRISTINA CORREA Contador General Electroban S.A	 C. P HUGO VILLALBA Sub- Gerente Financiero Electroban S.A	 Lic. JAVIER GIMENEZ Sindico Titular	 DIEGO VARELA Presidente Electroban S.A	 Lic. Pedro Servín Director - Gerente General Electroban S.A
---	---	--	--	--



BALANCE GENERAL
AL 30 DE SETIEMBRE DE 2018
INVERSIONES, ACCIONES, DEBENTURES Y OTROS TITULOS EMITIDOS EN SERIE
PARTICIPACION EN OTRAS SOCIEDADES
 (En guaraníes)

ANEXO C

DENOMINACION Y CARACTERISTICA DE LOS VALORES	DE LOS EMISOR	CLASE	VALOR NOMINAL UNITARIO	CANT.	VALOR NOMINAL TOTAL	VALOR PATRIMONIAL PROPORC.	VALOR DE LIBROS	VALOR DE COTIZACION	INFORMACION SOBRE EL EMISOR				
									% DE PARTICIPAC.	ACTIVIDAD PRINCIPAL	CAPITAL	S/ULTIMO BALANCE	
												RTADO.	PAT. NETO
INVERSIONES TEMPORARIAS (DETALLAR)													
TOTAL EJERCICIO ACTUAL													
TOTAL EJERCICIO ANTERIOR													
CARSA		ORD	1.000	2.596.922	2.596.922.000		2.656.056.000	2.596.922.000	3,3%	COBRANZAS	79.413.566.000	10.027.506.478	93.684.571.962
SOLUCIÓN EFECTIVA S.A.		ORD	500.000	4.000	2.000.000.000		2.000.000.000	2.000.000.000	35%	COBRANZAS	5.644.500.000	159.575.411	6.514.650.602
TOTAL EJERCICIO ACTUAL					4.596.922.000		4.656.056.000	4.596.922.000					
TOTAL EJERCICIO ANTERIOR					4.197.112.000		4.197.112.000	4.197.112.000					

Cristina Correa
 CP. CRISTINA CORREA
 Contador General
 Electroban SA

Hugo Villalba
 C. P HUGO VILLALBA
 Sub- Gerente Financiero
 Electroban S.A

Javier Gmenez
 Lic. JAVIER GMENEZ
 Sindico Titular

Diego Varela
 DIEGO VARELA
 Presidente
 Electroban S.A






Pedro Servin
 Lic. Pedro Servin
 Director - Gerente General
 Electroban SA



BALANCE GENERAL
AL 30 DE SETIEMBRE DE 2018 y AL 30 DE SETIEMBRE DE 2017
OTRAS INVERSIONES
 (Expresado en Guaraníes)

ANEXO D

CUENTAS	VALOR DE COSTO	AMORTIZAC.	VALOR DE COTIZACION	VALOR REGISTRADO AÑO ACTUAL	VALOR REGISTRADO AÑO ANTERIOR
INVERSIONES CORRIENTES	1.038.249.105		1.038.249.105	1.038.249.105	259.639.712
Dividendos a Cobrar por Acciones - Compañía Administradora de Riesgos S.A	36.427.190		36.427.190	36.427.190	259.639.712
CDA-Banco Visión SAECA	1.001.821.915		1.001.821.915	1.001.821.915	0
INVERSIONES NO CORRIENTES	5.464.203.790		5.464.203.790	5.464.203.790	4.998.873.975
Reservas constituidas en otras empresas Acta N° 25/2015	0		0	0	362.501.746
Fondo para Futura Capitalización en Otras Empresas	808.147.790		808.147.790	808.147.790	439.260.229
Acciones en Otras Empresas - Compañía Administradora de Riesgos	2.656.056.000		2.656.056.000	2.656.056.000	2.197.112.000
Acciones en Otras Empresas - Solución Efectiva S.A.	2.000.000.000		2.000.000.000	2.000.000.000	2.000.000.000
TOTALES EJERCICIO	6.502.452.895	0	6.502.452.895	6.502.452.895	5.258.513.687






 CP. CRISTINA CORREA Contador General Electroban SA	 C. P HUGO VILLALBA Sub- Gerente Financiero Electroban S.A	 Lic. JAVIER GIMENEZ Síndico Titular	 DIEGO VARELA Presidente Electroban S.A	 Lic. Pedro Servín Director - Gerente General Electroban SA
--	---	--	---	--



BALANCE GENERAL
AL 30 DE SETIEMBRE DE 2018 Y 30 DE SETIEMBRE DE 2017
PREVISIONES
 (Expresado en guaraníes)

ANEXO E

RUBROS	SALDOS AL INICIO DEL EJERCICIO	AUMENTOS (*)	BAJAS (*)	SALDOS CIERRE AL 30/09/2018	SALDOS CIERRE AL 30/09/2017
DEDUCIDAS DEL ACTIVO (*)					
Previsiones (Nota 6)	5.505.084.777	10.883.878.588	629.466.797	15.759.496.568	1.456.579.156
TOTAL	5.505.084.777	10.883.878.588	629.466.797	15.759.496.568	1.456.579.156

 CP. CRISTINA CORREA Contador General Electroban S.A.	 C. P. HUGO VILLALBA Sub- Gerente Financiero Electroban S.A.	 Lic. JAVIER GIMENEZ Sindico Titular	 DIEGO VARELA Presidente Electroban S.A.	 Lic. Pedro Sarin Director - Gerente General Electroban S.A.
---	--	---	--	--



BALANCE GENERAL
AL 30 DE SETIEMBRE DE 2018 y 30 DE SETIEMBRE DE 2017
COSTO DE MERCADERIAS VENDIDAS Y SERVICIOS PRESTADOS
 (Expresado en Guaraníes)

ANEXO F

DETALLE	EJERCICIO 30/09/2018	EJERCICIO 30/09/2017
I. COSTO DE MERCADERIAS VENDIDAS	54.621.461.402	51.882.992.469
Existencias al Comienzo del Período Mercaderías de reventa	17.898.698.183	20.722.584.741
Compras y Costos de Producción del Ejercicio a) Compras	56.725.224.329	48.038.748.669
Existencia al cierre del ejercicio Mercaderías de reventa	20.002.461.110	16.878.340.941
II. COSTO DE SERVICIOS PRESTADOS	0	0
COSTO DE MERCADERIAS VENDIDAS Y SERVICIOS PRESTADOS	54.621.461.402	51.882.992.469

 CP. CRISTINA CORREA Contador General Electroban SA	 C. P. HUGO VILLALBA Sub- Gerente Financiero Electroban S.A	 Lic. JAVIER GIMENEZ Sindico Titular	 DIEGO VARELA Presidente Electroban S.A	 Lic. Pedro Sermin Director - Gerente General Electroban S.A
--	--	--	--	---



BALANCE GENERAL
AL 30 DE SETIEMBRE DE 2018 Y 2017
ACTIVOS Y PASIVOS EN MONEDA EXTRANJERA
(Expresado en Dólares y Guaraníes)

ANEXO G

DETALLE	MON.EXTRANJERA		CAMBIO VIGENTE	MONEDA LOCAL	
	CLASE	MONTO		30/09/2018	30/09/2017
ACTIVO		696.243,99		4.100.800.514	44.912.334
ACTIVO CORRIENTE					
DISPONIBILIDADES (Nota 3)		12.821,59		75.517.755	43.691.161
Bancos Cta. Cte. M/E	US\$	12.821,59	5.890	75.517.755	43.691.161
CREDITOS (Nota 5 y 6)		683.422		4.025.282.760	1.221.173,00
Anticipos a proveedores del exterior M/E	US\$	651.622,40	5.890	3.837.984.258	0
Anticipos a Rendir M/E	US\$	3.000,00	5.890	17.669.670	0
Anticipo al Despachante M/E	US\$	0,00	5.890	0	1.221.173
Alquileres Pagados por Adelantado M/E	US\$	28.800,00	5.890	169.628.832	
Total del Activo Corriente		696.243,99		4.100.800.514	44.912.334
ACTIVO NO CORRIENTE		0,00		0	0
Total del Activo No Corriente		0,00		0	0
PASIVO		(759.987,03)		(4.453.283.886)	(4.632.497.614)
PASIVO CORRIENTE					
Deudas Comerciales (Nota 9)		9.550,31		56.355.419	532.254.125
Proveedores Comerciales M/E	US\$	7.319,74	5.901	43.193.049	118.200.611
Cheques Diferidos Banco Regional M/E	US\$	2.230,57	5.901	13.162.371	127.769.885
Proveedores del Exterior M/E	US\$	0,00	5.901	0	286.283.629
Deudas de Bienes y Servicios (Nota 10)		56.076,62		330.902.527	217.864.570
Proveedores de Bienes y Servicios M/E	US\$	56.076,62	5.901	330.902.527	183.714.664
Proveedores del Exterior - Bienes y Servicios M/E	US\$	0,00	5.901	0	34.149.906
Deudas Financieras (Nota 11)		(840.697)		(4.938.486.223)	(2.526.688.805)
Prestamos Bancarios US\$ BID - Cte.	US\$	1.333.499,99	5.901	7.868.850.061	7.547.049.845
Intereses Pagar s/ Prestamos US\$ BID - Cte.	US\$	122.736,48	5.901	724.255.695	1.248.439.168
(-) Intereses a vencer s/Prestamos US\$ BID -Cte.	US\$	(285.544,67)	5.901	(1.684.970.558)	(1.616.062.918)
Prestamos Bancarios US\$ Regional - Cte.	US\$	21.415,36	5.901	126.369.883	(1.616.062.918)
Banco Regional CDA M/E Cte.	US\$	(444.444,00)	5.890	(2.617.726.270)	(2.512.699.709)
Banco Continental CDA M/E Cte.	US\$	(1.166.666,00)	5.890	(6.871.534.408)	(3.769.049.565)
Banco Familiar CDA M/E Cte.	US\$	(222.222,00)	5.890	(1.308.863.136)	(1.256.349.854)
Intereses a Cobrar C.D.A. Bco. Regional M/E	US\$	(154.230,00)	5.890	(908.397.735)	(672.578.145)
Intereses a Cobrar CDA M/E Cte. Bco. Continental	US\$	(71.006,92)	5.890	(418.222.948)	(533.562.266)
Intereses a Cobrar CDA M/E Bco. Familiar	US\$	(71.486,23)	5.890	(421.046.031)	(319.117.171)
(-) Intereses a Devengar por CDA M/E C/P Bco. Familiar	US\$	13.027,38	5.890	76.729.835	158.222.616
(-) Intereses a Devengar por CDA M/E C/P Bco.Regional	US\$	28.200,24	5.890	166.096.312	340.413.076
(-) Intereses a Devengar por CDA M/E Cte. Bco.Continental	US\$	56.023,64	5.890	329.973.077	474.669.036
Otros Pasivos (Nota 14)		126.907,24		748.866.947	0
Cheques emitidos US\$	US\$	14.868,70	5.901	87.738.712	0
Fondos en Custodia	US\$	112.038,54	5.901	661.128.235	0
Total del Pasivo Corriente		(648.162,57)		(3.802.361.330)	(1.776.570.108)
PASIVO NO CORRIENTE					
Deudas de Bienes y Servicios (Nota 10)		41.914,00		247.330.323	39.164.294
Proveedores de Bienes y Servicios M/E	US\$	41.914,00	5.901	247.330.323	39.164.294
Deudas Financieras (Nota 11)		(153.738,46)		(898.252.879)	(2.895.091.801)
Prestamos Bancarios US\$ BID - No Cte.	US\$	670.500,00	5.901	3.956.553.450	11.333.308.865
Intereses Pagar s/ Prestamos US\$ BID - No Cte.	US\$	25.159,86	5.901	148.465.818	837.031.168
(-) Intereses a vencer s/Prestamos US\$ BID - No Cte.	US\$	(37.193,46)	5.901	(219.474.863)	(1.826.562.291)
Bancos Continental CDA. M/E No Cte.	US\$	(333.333,00)	5.890	(1.963.294.704)	(5.653.574.346)
Intereses por Cobrar CDA M/E No Cte.	US\$	(20.096,04)	5.890	(118.363.465)	(400.442.657)
Intereses a Devengar por CDA. M/E No Cte.	US\$	2.712,35	5.890	15.975.443	236.289.737
Bancos Familiar CDA. M/E No Cte.	US\$	(111.111,00)	5.890	(654.431.569)	(1.884.524.782)
Intereses por Cobrar CDA M/E No Cte. Familiar	US\$	(41.383,52)	5.890	(243.744.381)	(638.118.162)
(-)Intereses a Devengar por CDA. M/E No Cte. Familiar	US\$	904,11	5.890	5.325.108	78.762.793
Bancos Regional CDA. M/E No Cte.	US\$	(222.222,00)	5.890	(1.308.863.135)	(3.769.060.872)
Intereses por Cobrar CDA M/E No Cte. Regional	US\$	(89.634,00)	5.890	(527.934.400)	(1.378.704.633)
(-)Intereses a Devengar por CDA. M/E No Cte. Regional	US\$	1.958,24	5.890	11.533.818	170.503.379
Total del Pasivo No Corriente		(111.824)		(650.922.557)	(2.855.927.507)

 CP. CRISTINA CORREA Contador General Electroban S.A	 C. P HUGO VILLALBA Sub- Gerente Financiero Electroban S.A	 Lic. JAVIER GIMENEZ Síndico Titular	 DIEGO VARELA Presidente Electroban S.A	 Lic. Pedro Servin Director - Gerente General Electroban S.A
--	--	---	---	--



BALANCE GENERAL INTERMEDIO
AL 30 DE SETIEMBRE 2018 Y 30 DE SETIEMBRE 2017
INFORMACION REQUERIDA SOBRE COSTOS Y GASTOS
(Expresado en Guaraníes)

ANEXO H

RUBROS	COSTOS DE			GASTOS DE			TOTAL	
	BIENES DE CAMBIO	BIENES DE USO	OTROS ACTIVOS	ADMINISTRACIÓN	COMERCIALIZACIÓN	OTROS GASTOS	30/09/2018	30/09/2017
Remuneraciones de Administradores, Directores, Síndicos y Consejo de Vigilancia.				880.208.335	862.631.484	0	1.742.839.819	1.546.035.565
Honorarios y Remuneraciones por Servicios				1.026.384.701	12.761.552.078	0	13.787.936.779	15.330.428.622
Beneficios al Personal				306.771.615	0	0	306.771.615	529.956.219
Sueldos y Jornales				4.279.886.224	6.701.700.512	0	10.981.586.736	9.834.287.551
Contribuciones Sociales				652.641.923	1.041.949.869	0	1.694.591.792	1.546.349.199
Gastos de Publicidad y Propaganda				0	131.116.217	0	131.116.217	52.356.027
Intereses, Multas y Recargos Impositivos				3.968.240	4.024.541	0	7.992.781	19.300.772
Impuestos, Tasas y Contribuciones Impuesto a la Renta				332.366.231	0	560.399.246	892.765.477	1.425.553.400
Intereses a Bancos e Instituciones Financieras				0	0	10.002.712.963	10.002.712.963	10.588.433.368
Diferencia de Cambio				0	0	0	0	0
Amortización de Bienes de Uso				0	0	2.025.000.000	2.025.000.000	1.907.000.000
Previsiones/Perdida por Cesión de Cartera				0	0	10.257.406.628	10.257.406.628	31.612.641.713
Otros Gastos				6.309.353.189	4.155.417.758	1.636.460.062	12.101.231.009	11.471.887.407
TOTALES EJERCICIO ACTUAL	0	0	0	13.791.580.458	25.658.392.459	24.481.978.899	63.931.951.816	0
TOTALES EJERCICIO ANTERIOR	0	0	0	9.365.602.226	16.672.817.501	40.326.635.826	0	85.864.229.843

Cristina
CP. CRISTINA CORREA
 Contador General
 Electroban S.A

Hugo
C.P HUGO VILLALBA
 Sub- Gerente Financiero
 Electroban S.A

Javier
Lic. JAVIER GIMENEZ
 Síndico Titular

Diego
DIEGO VARELA
 Presidente
 Electroban S.A

Pedro
Lic. Pedro Servín
 Director - Gerente General
 Electroban S.A

Ruta Mcol. Estigarribia N° 1114 esq. Pitiandubí
 Tel.: 021 519 3000 (RA) Fax: 021 503 834
 info@electroban.com.py - Fernando de la Mora, Paraguay



BALANCE GENERAL
AL 30 DE SETIEMBRE DE 2018 Y AL 30 DE SETIEMBRE DE 2017
DATOS ESTADISTICOS
(Expresado en Guaraníes)

ANEXO I

INDICADORES ACTIVOS	ACUMULADO AL FIN DEL PERIODO	
	30/09/2018	30/09/2017
Volumen de Ventas (En unidades)	94.415	115.821
Volumen de Ventas (En guaraníes)	118.366.958.215	110.854.420.872
Cantidad de Empleados y Obreros	809	884
Cantidad de Sucursales	37	38

 CP. CRISTINA CORREA Contador General Electroban S.A.	 C. P. HUGO VILLALBA Sub- Gerente Financiero Electroban S.A.	 Lic. JAVIER GIMENEZ Síndico Titular	 DIEGO VARELA Presidente Electroban S.A.	 Lic. Pedro Servin Director - Gerente General Electroban S.A.
--	---	--	---	--








BALANCE GENERAL
AL 30 DE SETIEMBRE DE 2018 y AL 30 DE SETIEMBRE DE 2017

INDICES ECONOMICOS - FINANCIEROS

ANEXO J

INDICES	30/09/2018	30/09/2017
LIQUIDEZ (1)	2,09	2,15
ENDEUDAMIENTO (2)	1,77	1,96
RENTABILIDAD (3)	N/A	N/A
(1) $\frac{\text{Activo Corriente}}{\text{Pasivo Corriente}}$	(2) $\frac{\text{Total del Pasivo}}{\text{Patrimonio Neto}}$	(3) $\frac{\text{Resultado antes del Impuesto a la Renta}}{\text{Patrimonio Neto Excluido el Resultado del Periodo}}$

 CP. CRISTINA CORREA Contador General Electroban S.A	 C. P. HUGO VILLALBA Sub-Gerente Financiero Electroban S.A	 Lic. JAVIER GIMENEZ Sindico Titular	 DIEGO VARELA Presidente Electroban S.A	 Lic. Pedro Servin Director-Gerente General Electroban S.A
---	---	--	--	--



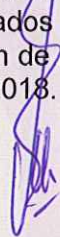
INFORME DEL SÍNDICO CORRESPONDIENTE A LOS ESTADOS CONTABLES AL 30/09/2018

Al Presidente, Directores y Accionistas de ELECTROBAN S.A.:

En mi carácter de Síndico Titular, fiscalicé la dirección y administración de ELECTROBAN S.A. durante el periodo comprendido entre el 01/01/2018 al 30/09/2018.

A tal efecto analicé conceptualmente el Balance General, el Estado de Resultados y Anexos.

Según lo expuesto precedentemente, en mi opinión, la actuación del Directorio se ajustó a la Ley y al Estatuto Social, y los mencionados Estados Contables exponen razonablemente las principales acciones y logros de la gestión de ELECTROBAN S.A. durante el periodo comprendido entre el 01/01/2018 al 30/09/2018.


LIC. JAVIER GIMENEZ
SINDICO TITULAR


Acta de Directorio N° 534

En la ciudad de Fernando de la Mora, República del Paraguay, a los 8 días del mes de Noviembre de 2018, siendo las 09:00 a.m. (nueve horas), en su local sito en Ruta Mcal. Estigarribia Nro. 1.114 casi Pitiantuta, se reúne el Directorio de ELECTROBAN S.A., compuesto por los Señores Directores: Diego Varela, Jorge Achón, José Rivarola y Pedro Servín, a fin de tratar el siguiente orden del día:

* Presentación del Balance General, Cuadro de Resultados y Anexos por el periodo comprendido entre el 01 de enero de 2018 al 30 de Setiembre de 2018.

Se presenta el Balance General, el Cuadro de Resultados y los Anexos por el periodo comprendido entre el 01 de enero de 2018 al 30 de Setiembre del 2018, el mismo es analizado y debatido por el Directorio, quien finalmente lo aprueba.

Sin otro comentario sobre el tema tratado se da por terminada la sesión siendo las 11:00 del mismo día y lugar.



Lic. Pedro Servin
Gerente General
ELECTROBAN S.A.



Diego Varela Urrutia
Presidente
Electroban S.A.

