



BALANCE GENERAL AL 31 DE DICIEMBRE DE 2018
Comparativo con cifras del mismo periodo anterior
 (Expresado en Guaraníes)

ACTIVO	31/12/2018	31/12/2017	PASIVO	31/12/2018	31/12/2017
ACTIVO CORRIENTE			PASIVO CORRIENTE		
Disponibilidades (Nota 3)	4.593.719.191	2.076.815.817	Deudas Comerciales (Nota 9)	32.416.655.853	30.267.036.205
Inversiones (Nota 4)	1.001.821.914	551.122.405	Deudas por Bienes y Servicios (Nota 10)	1.605.545.857	1.998.468.681
Créditos (Nota 5)	171.856.654.140	152.848.808.834	Deudas Financieras (Nota 11)	63.285.404.618	54.489.055.900
Otros Créditos (Nota 6)	2.683.377.766	4.217.700.963	Deudas Fiscales (Nota 12)	870.015.730	1.027.906.719
Bienes de Cambio (Nota 7)	22.936.352.674	17.898.698.183	Deudas Sociales (Nota 13)	1.536.137.063	1.597.611.465
			Otros Pasivos (Nota 14)	1.600.416.674	991.897.305
Total del Activo Corriente	203.071.925.685	177.593.146.202	Total del Pasivo Corriente	101.314.175.795	90.371.976.275
ACTIVO NO CORRIENTE			PASIVO NO CORRIENTE		
Inversiones (Anexo D) y (Nota 4)	2.296.219.743	6.018.873.975	Deudas por Bienes y Servicios (Nota 10)	-	22.403.920
Créditos (Nota 5)	27.686.650.315	27.734.579.231	Deudas Financieras (Nota 11)	51.834.384.959	49.857.089.112
Bienes de Uso (Anexo A)	4.745.072.847	5.645.227.733	Total del Pasivo No Corriente	51.834.384.959	49.879.493.032
Activos Intangibles (Anexo B)	0	0	Total del Pasivo	153.148.560.754	140.251.469.307
Cargos Diferidos (Nota 8)	3.484.182.227	1.106.049.301			
Total del Activo No Cte.	38.212.125.132	40.504.730.240	PATRIMONIO NETO		
Total del ACTIVO	241.284.050.817	218.097.876.442	Capital Social	45.504.500.000	43.109.590.352
			Aporte para Futura Capitalización	300.000.000	
			Reserva Legal	4.139.188.983	3.648.398.450
			Reserva Facultativa	6.476.185.326	16.701.826.085
			Reserva Facultativa para Previsiones	15.507.303.631	-
			Reserva Revaluó Ley 125/91	2.864.231.403	2.678.337.880
			Cobertura Cambiana	1.160.865.654	642.698.386
			Resultado de Ejercicios Anteriores	953.876.746	1.249.745.316
			Resultado del Actual	11.229.338.320	9.815.810.666
			Total del Patrimonio Neto	88.135.490.063	77.846.407.135
			Total PASIVO y PATRIMONIO NETO	241.284.050.817	218.097.876.442

 C.P. CRISTINA CORREA Contador General Electroban S.A.E.C.A.	 C.P. HUGO VILLALBA Sub-Gerente Financiero Electroban S.A.E.C.A.	 LIC. JAVIER GIMENEZ Sindico Titular Electroban S.A.E.C.A.	 DIEGO VARELA Presidente Electroban S.A.E.C.A.	 LIC. PEDRO SERVIN Director - Gerente General Electroban S.A.E.C.A.
--	--	--	--	---

Firmado al solo efecto de su
 identificación con el Dictamen de fecha

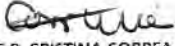
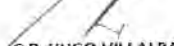



19 MAR 2019

CONSULTORA ALEMANA PARAGUAYA



ESTADO DE RESULTADOS
Correspondiente al periodo acumulado entre el 01 de enero de 2018
al 31 de Diciembre de 2018, comparativo con cifras del mismo periodo anterior
 (Expresado en Guaraníes)

CONCEPTOS	31/12/2018	31/12/2017
INGRESOS OPERATIVOS		
Ventas de Mercaderías y Servicios	168.651.988.296	159.922.665.941
Menos:		
Costo de Mercaderías y Servicios	(78.987.858.661)	(74.217.889.568)
Utilidad Operativa BRUTA	89.664.129.635	85.704.776.373
Mas:		
OTROS INGRESOS OPERATIVOS	9.497.792.930	31.633.570.941
Otros Ingresos	9.497.792.930	31.633.570.941
Menos:		
GASTOS OPERATIVOS - Anexo H	(68.109.609.527)	(66.590.171.272)
Gastos de Ventas	(35.358.023.904)	(33.772.345.699)
Gastos de Administración	(19.118.081.591)	(18.653.798.323)
Gastos Financieros	(13.633.504.032)	(14.164.027.250)
Utilidad Operativa NETA	31.052.313.038	50.748.176.042
Mas:		
INGRESOS NO OPERATIVOS	1.088.331.182	2.085.229.885
Ingresos Varios	1.088.331.182	2.085.229.885
Menos - Anexo H	(19.805.566.072)	(41.757.336.040)
Gastos No Operativos	(18.377.260.362)	(39.153.776.478)
Gastos No Deducibles	(1.428.305.710)	(2.603.559.562)
Utilidad antes del IMPUESTO	12.335.078.147	11.076.069.887
Menos:		
Impuesto a la Renta	(1.105.739.827)	(1.260.259.221)
UTILIDAD DEL EJERCICIO	11.229.338.320	9.815.810.666

 C.P. CRISTINA CORREA Contador General Electroban S.A.E.C.A.	 C.P. HUGO VILLALBA Sub-Gerente Financiero Electroban S.A.E.C.A.	 LIC. JAVIER GIMENEZ Sindico Titular Electroban S.A.E.C.A.	 DIEGO VARELA Presidente Electroban S.A.E.C.A.	 LIC. PEDRO BERVIN Director - Gerente General Electroban S.A.E.C.A.
--	--	--	---	---

Firmado al solo efecto de su
Identificación con el Dictamen de fecha

19 MAR 2019

CONSULTORA ALEMANA PARAGUAYA







ESTADO DE ORIGEN Y APLICACION DE FONDOS

Por el período intermedio comprendido entre el 01 de Enero al 31 de Diciembre de 2018

Comparativo con cifras del período intermedio a la misma fecha del año anterior

(Expresado en Guaraníes)

ORIGEN DE FONDOS	31/12/2018	31/12/2017
Flujo de Efectivo por Actividades Operativas		
Ventas Netas (Cobro Neto)	145.687.533.066	157.256.159.684
Costo de Ventas (Pago Neto)	(81.309.431.542)	(69.055.446.561)
Pago de Impuestos	(490.929.772)	(1.141.684.397)
Efectivo pagado a Empleados	(39.153.196.304)	(37.677.558.373)
Efectivo (usado) generado por otras actividades	(20.953.127.321)	(23.190.813.544)
Total Efectivo de las actividades Operativas antes de cambios en los activos operacionales	3.780.848.127	26.190.656.809
Aumento (disminución) en los Activos de Operación	1.583.947.880	(1.626.322.470)
Fondos colocados a Corto Plazo	0	0
Fondos Anticipados a Clientes	0	0
Cobro a Deudores	1.583.947.880	(1.626.322.470)
Aumento (disminución) en Pasivos de Operación	0	0
Pagos a Proveedores	0	0
Efectivo Neto de Actividades de Operación antes de Impuestos	(1.350.824.126)	(1.042.929.804)
Impuesto	(1.350.824.126)	(1.042.929.804)
Efectivo Neto de Actividades de Operación (A)	4.013.971.881	23.521.404.535
Flujo de Efectivo por Actividades de Inversión		
Inversiones en otras Empresas	3.309.057.892	24.754.436
Inversiones Temporarias	0	(1.000.000.000)
Fondos con Destino Especial		
Compra de Propiedad, Planta y Equipo	(1.153.720.049)	(762.036.012)
Efectivo Neto (usado) en Actividades de Inversión (B)	2.155.337.843	(1.737.281.576)
Flujo de Efectivo por Actividades de Financiamiento		
Aportes de Capital	300.000.000	0
Préstamos	10.882.393.779	(20.016.878.277)
Sobregiros Bancarios		
Dividendos Pagados	(1.711.018.461)	(1.172.193.443)
Intereses y Comisiones Bancarios	(13.641.948.937)	(14.171.122.099)
Efectivo Neto en Actividades de Financiamiento (C)	(4.170.573.619)	(35.360.193.819)
Efecto de las ganancias o pérdidas de cambio en el efectivo y sus equivalentes	518.167.268	3.622.852
Aumento (o disminución) neto de efectivos y sus equivalentes (A+B+C)	2.516.903.373	(13.572.448.008)
Efectivo y sus equivalentes al comienzo del período	2.076.815.817	15.649.263.824
Efectivo y su equivalente al cierre del período	4.593.719.191	2.076.815.817

 C.P. CRISTINA CORREA Contador General Electroban S.A.E.C.A.	 C.P. HUGO VILLALBA Sub-Gerente Financiero Electroban S.A.E.C.A.	 LIC. JAVIER GIMENEZ Sindico Titular Electroban S.A.E.C.A.	 DIEGO VARELA Presidente Electroban S.A.E.C.A.	 LIC. PEDRO SERVIN Director - Gerente General Electroban S.A.E.C.A.
--	--	--	---	---

Firmado al solo efecto de su
Identificación con el Dictamen de fecha

19 MAR 2019

CONSULTORA ALEMANA PARAGUAYA



**ESTADO DE VARIACION DEL PATRIMONIO NETO
AL 31 DE DICIEMBRE DE 2018 Y 2017**
(Expresado en Guaraníes)

RUBROS	Ejercicio finalizado el:						31/12/2018	31/12/2017		
	APORTES DE LOS SOCIOS			TOTAL	GANANCIAS RESERVADAS		RESULTADOS ACUMULADOS	TOTAL DEL PATRIMONIO NETO	TOTAL DEL PATRIMONIO NETO	
	CAPITAL SOCIAL	APORTE CAPITAL	CAPITAL SUSCRITO		RESERVA LEGAL	OTRAS RESERVAS				TOTAL
Saldos al inicio del ejercicio	43.109.590.352	0	0	43.109.590.352	3.648.398.450	20.026.862.352	23.675.260.802	11.061.555.981	77.846.407.135	69.566.895.342
Distribución de Dividendos									0	0
* Reserva Legal					490.790.533		490.790.533	(490.790.533)	0	0
* Otras Reservas	1.203.000.000			1.203.000.000		2.833.037.510	2.833.037.510	(3.517.870.242)	518.167.268	0
* Reserva Facultativa p/Previsiones						3.200.000.000	3.200.000.000	(3.200.000.000)	0	0
* Reserva Facultativa p/Indemnizaciones								0	0	0
* Primas de Emisión								0	0	0
* Dividendos								(1.711.018.461)	(1.711.018.461)	(1.172.193.444)
Integración de Capital	1.192.000.000			1.192.000.000				(1.192.000.000)	0	0
Suscripción de Capital								0	0	0
Aporte para Capitalización		300.000.000		300.000.000				0	300.000.000	0
Acciones Suscriptas a Integrar								0	0	0
Revalu (Anexo A)						185.893.523	185.893.523	0	185.893.523	518.160.908
Afectación a reservas						(233.207.370)	(233.207.370)	0	(233.207.370)	(882.266.337)
Ajustes	(90.352)			(90.352)					(90.352)	0
Ganancia del Ejercicio s/ el Estado de Resultados								11.229.338.320	11.229.338.320	9.815.810.666
Saldos al cierre del ejercicio	45.504.500.000	300.000.000	0	45.804.500.000	4.139.188.983	26.012.586.015	30.151.774.998	12.179.215.065	88.135.490.063	

Saldos al cierre del ejercicio anterior	43.109.590.352	0	0	43.109.590.352	3.648.398.450	20.026.862.352	23.675.260.802	11.061.555.981	0	77.846.407.135
---	----------------	---	---	----------------	---------------	----------------	----------------	----------------	---	----------------

Las notas y los anexos que se acompañan son parte integrante de los estados contables.

Cristina Correa
C.P. CRISTINA CORREA
Contador General
Electroban S.A.E.C.A.

Hugo Villalba
C.P. HUGO VILLALBA
Sub-Gerente Financiero
Electroban S.A.E.C.A.

Javier Gimenez
LIC. JAVIER GIMENEZ
Síndico Titular
Electroban S.A.E.C.A.

Diego Varela
DIEGO VARELA
Presidente
Electroban S.A.E.C.A.

Pedro Servin
LIC. PEDRO SERVIN
Director - Gerente General
Electroban S.A.E.C.A.

Firmado al solo efecto de su
Identificación con el Dictamen de fecha

19 MAR 2019

CONSULTORA ALEMANA PARAGUAYA



BALANCE GENERAL
AL 31 DE DICIEMBRE DE 2018 y 31 DE DICIEMBRE DE 2017
 (Expresado en Guaraníes)

BIENES DE USO

ANEXO A

CUENTAS	VALORES DE ORIGEN					AMORTIZACIONES				NETO RESULTANTE
	INICIO DEL PERIODO	ALTAS DEL PERIODO	BAJAS DEL PERIODO	REVALUO DEL PERIODO	AL CIERRE DEL PERIODO	ACUMULADAS INICIO PERIOD.	ALTAS DEL PERIODO	BAJAS DEL PERIODO	ACUMULADAS CIERRE PERIODO	
MUEBLES Y UTILES	2.179.962.654	170.096.667		39.555.269	2.389.614.590	979.835.969	283.160.373		1.262.996.342	1.126.618.248
EQUIPOS DE OFICINA	211.874.150	16.056.355		1.149.709	229.080.214	176.051.168	15.631.970		191.683.138	37.397.076
RODADOS	5.347.333.455		414.671.535	57.834.361	4.990.496.281	3.476.696.710	699.007.618	385.102.035	3.790.602.293	1.199.893.988
INMUEBLES E INSTALACIONES	959.731.761	125.276.360		12.238.483	1.097.246.604	589.388.592	147.981.188		737.369.780	359.876.824
EQUIPOS DE INFORMATICA	4.541.251.292	246.529.744		41.874.419	4.829.655.455	3.335.542.568	617.211.287		3.952.753.855	876.901.600
CARTELES Y LETREROS	1.185.009.172	106.331.273		5.394.585	1.296.735.030	1.009.010.560	108.531.692		1.117.542.252	179.192.778
MEJORAS PROPIEDAD DE TERCEROS	2.166.820.714	518.999.152		26.799.277	2.712.619.144	1.426.868.220	320.558.588		1.747.426.808	965.192.334
TOTALES EJERC. ACTUAL	16.591.983.199	1.183.289.549	414.671.535	184.846.103	17.545.447.317	10.993.393.787	2.192.082.716	385.102.035	12.800.374.468	4.745.072.847
TOTALES EJERC. ANTERIOR	17.137.828.724	762.035.596	1.648.459.282	518.160.908	18.769.366.345	10.315.961.040	2.364.953.682	1.556.776.110	11.124.138.612	5.645.227.733

 C.P. CRISTINA CORREA Contador General Electroban S.A.E.C.A.	 C.P. HUGO VILLALBA Sub-Gerente Financiero Electroban S.A.E.C.A.	 LIC. JAVIER GIMENEZ Síndico Titular Electroban S.A.E.C.A.	 DIEGO VARELA Presidente Electroban S.A.E.C.A.	 LIC. PEDRO SERVIN Director - Gerente General Electroban S.A.E.C.A.
--	--	--	--	---

Firmado al solo efecto de su
 identificación con el Dictamen de fecha

19 MAR 2019

CONSULTORA ALEMANA PARAGUAYA

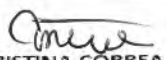



BALANCE GENERAL AL 31 DE DICIEMBRE DE 2018 Y 2017


ACTIVOS INTANGIBLES
(Expresado en Guaraníes)


ANEXO B


CUENTAS	VALORES DE ORIGEN				AMORTIZACIONES				NETO RESULTANTE
	AL INICIO DEL PERIODO	AUMENTOS	DISMINUCION	AL CIERRE DEL PERIODO	ACUMULADOS AL 31/12/2017	DEL PERIODO	BAJAS	ACUMULADOS AL 31/12/2018	
1- Registro de Marca	4.000.000	0	0	4.000.000	4.000.000	0	0	4.000.000	0
2- Llave de Negocio	3.409.091	0	0	3.409.091	3.409.091	0	0	3.409.091	0
TOTALES EJERCICIO ACTUAL	7.409.091	-	-	7.409.091	7.409.091	-	-	7.409.091	-
TOTALES EJERCIO ANTERIOR	7.409.091	-	-	7.409.091	6.272.728	1.136.363	-	7.409.091	-


C.P. CRISTINA CORREA
Contador General
Electroban S.A.E.C.A.


C.P. HUGO VILLALBA
Sub-Gerente Financiero,
Electroban S.A.E.C.A.


LIC. JAVIER GIMENEZ
Síndico Titular
Electroban S.A.E.C.A.


DIEGO VARELA
Presidente
Electroban S.A.E.C.A.


LIC. PEDRO SERVIN
Director - Gerente General
Electroban S.A.E.C.A.

Firmado al solo efecto de su
Identificación con el Dictamen de fecha

19 MAR 2019

CONSULTORA ALEMANA PARAGUAYA



**BALANCE GENERAL
AL 31 DE DICIEMBRE DE 2018
INVERSIONES, ACCIONES, DEBENTURES Y OTROS TITULOS EMITIDOS EN SERIE
PARTICIPACION EN OTRAS SOCIEDADES
(En guaraníes)**

ANEXO C

DENOMINACION Y CARACTERISTICA DE LOS VALORES	DE LOS EMISOR	CLASE	VALOR NOMINAL UNITARIO	CANT.	VALOR NOMINAL TOTAL	VALOR PATRIMONIAL PROPORC.	VALOR DE LIBROS	VALOR DE COTIZACION	INFORMACION SOBRE EL EMISOR				
									% DE PARTICIPAC.	ACTIVIDAD PRINCIPAL	CAPITAL	S/ULTIMO BALANCE	
												RTADO.	PAT. NETO
INVERSIONES TEMPORARIAS (DETALLAR)													
TOTAL EJERCICIO ACTUAL													
TOTAL EJERCICIO ANTERIOR													
BURO DE INFORMACIÓN COMERCIAL S.A.		ORD	1.000.000	100	100.000.000		100.000.000	100.000.000	3,7%	BASE DE DATOS	2.670.000.000	-474.607.750	1.623.258.532
SOLUCIÓN EFECTIVA S.A.		ORD	500.000	4.000	2.000.000.000		2.000.000.000	2.000.000.000	35%	COBRANZAS	5.644.500.000	1.499.293.317	6.984.712.088
TOTAL EJERCICIO ACTUAL					2.100.000.000		2.100.000.000	2.100.000.000					
TOTAL EJERCICIO ANTERIOR					4.197.112.000		4.197.112.000	4.197.112.000					

 C.P. CRISTINA CORREA Contador General Electroban S.A.E.C.A.	 C.P. HUGO VILLALBA Sub-Gerente Financiero Electroban S.A.E.C.A.	 LIC. JAVIER GIMENEZ Síndico Titular Electroban S.A.E.C.A.	 DIEGO VARELA Presidente Electroban S.A.E.C.A.	 LIC. PEDRO SERVIN Director - Gerente General Electroban S.A.E.C.A.
--	--	--	--	---

Firmado al solo efecto de su
Identificación con el Dictamen de fecha

19 MAR 2019

CONSULTORA ALEMANA PARAGUAYA






Ruta Mcal. Estigarribia N° 1114 esq. Pitiandubá
 Tel.: 021 519 3000 (RA) Fax: 021 503 834
 info@electroban.com.py - Fernando de la Mora, Paraguay



BALANCE GENERAL
AL 31 DE DICIEMBRE DE 2018 y AL 31 DE DICIEMBRE DE 2017
OTRAS INVERSIONES
(Expresado en Guaraníes)

ANEXO D

CUENTAS	VALOR DE COSTO	AMORTIZAC.	VALOR DE COTIZACION	31/12/2018	31/12/2017
INVERSIONES CORRIENTES	1.001.821.915		1.001.821.915	1.001.821.915	551.122.405
Dividendos a Cobrar por Acciones - Compañía Administradora de Riesgos S.A.	0		0	0	551.122.405
CDA-Banco Visión SAECA	1.001.821.915		1.001.821.915	1.001.821.915	0
INVERSIONES NO CORRIENTES	196.219.743		196.219.743	196.219.743	6.018.873.975
Reservas constituidas en otras empresas Acta N° 25/2015	0		0	0	362.501.746
Fondo para Futura Capitalización en Otras Empresas	196.219.743		196.219.743	196.219.743	459.260.229
Acciones en Otras Empresas - Compañía Administradora de Riesgos	0		0	0	2.197.112.000
Acciones en Otras Empresas - Solución Efectiva S.A.	0		0	0	2.000.000.000
CDA-Banco Visión SAECA	0		0	0	1.000.000.000
TOTALES EJERCICIO	1.198.041.658	0	1.198.041.658	1.198.041.658	6.569.996.380

 C.P. CRISTINA CORREA Contador General Electroban S.A.E.C.A.	 C.P. HUGO VILLALBA Sub-Gerente Financiero Electroban S.A.E.C.A.	 LIC. JAVIER GIMENEZ Síndico Titular Electroban S.A.E.C.A.	 DIEGO VARELA Presidente Electroban S.A.E.C.A.	 LIC. PEDRO SERVIN Director - Gerente General Electroban S.A.E.C.A.
---	---	---	--	--

Firmado al solo efecto de su
 Identificación con el Dictamen de fecha

19 MAR 2019

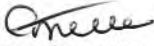




CONSULTORA ALEMANA PARAGUAYA



BALANCE GENERAL
AL 31 DE DICIEMBRE DE 2018 Y 31 DE DICIEMBRE DE 2017
PREVISIONES
(Expresado en guaraníes)

ANEXO E

RUBROS	SALDOS AL INICIO DEL EJERCICIO	AUMENTOS (*)	BAJAS (*)	SALDOS CIERRE AL 31/12/2018	SALDOS CIERRE AL 31/12/2017
DEDUCIDAS DEL ACTIVO (*)					
Previsiones (Nota 6)	5.505.084.777	16.261.089.021	16.127.794.405	5.638.379.393	5.505.084.777
TOTAL	5.505.084.777	16.261.089.021	16.127.794.405	5.638.379.393	5.505.084.777

 C.P. CRISTINA CORREA Contador General Electroban S.A.E.C.A.	 C.P. HUGO VILLALBA Sub-Gerente Financiero Electroban S.A.E.C.A.	 LIC. JAVIER GIMENEZ Síndico Titular Electroban S.A.E.C.A.	 DIEGO VARELA Presidente Electroban S.A.E.C.A.	 LIC. PEDRO SERVIN Director - Gerente General Electroban S.A.E.C.A.
--	--	--	---	---

Firmado al solo efecto de su
 Identificación con el Dictamen de fecha

19 MAR 2019

CONSULTORA ALEMANA PARAGUAYA



BALANCE GENERAL
AL 31 DE DICIEMBRE DE 2018 y 31 DE DICIEMBRE DE 2017
COSTO DE MERCADERIAS VENDIDAS Y SERVICIOS PRESTADOS
 (Expresado en Guaraníes)

ANEXO F

DETALLE	EJERCICIO 31/12/2018		EJERCICIO 31/12/2017	
	I. COSTO DE MERCADERIAS VENDIDAS		78.987.858.661	
Existencias al Comienzo del Período Mercaderías de reventa	17.898.698.183		20.722.584.741	
Compras y Costos de Producción del Ejercicio a) Compras	84.025.513.152		71.394.003.010	
Existencia al cierre del ejercicio Mercaderías de reventa	22.936.352.674		17.898.698.183	
II. COSTO DE SERVICIOS PRESTADOS		0		0
COSTO DE MERCADERIAS VENDIDAS Y SERVICIOS PRESTADOS		78.987.858.661		74.217.889.568

 C.P. CRISTINA CORREA Contador General Electroban S.A.E.C.A.	 C.P. HUGO VILLALBA Sub-Gerente Financiero Electroban S.A.E.C.A.	 LIC. JAVIER GIMENEZ Síndico Titular Electroban S.A.E.C.A.	 DIÉGO VARELA Presidente Electroban S.A.E.C.A.	 LIC. PEDRO SERVIN Director - Gerente General Electroban S.A.E.C.A.
--	--	--	--	---

Firmado al solo efecto de su
 Identificación con el Dictamen de fecha

19 MAR 2019

CONSULTORA ALEMANA PARAGUAYA



BALANCE GENERAL
AL 31 DE DICIEMBRE DE 2018 Y 2017
ACTIVOS Y PASIVOS EN MONEDA EXTRANJERA
(Expresado en Dólares y Guaraníes)

ANEXO G

DETALLE	MON. EXTRANJERA		CAMBIO VIGENTE	MONEDA LOCAL	
	CLASE	MONTO		31/12/2018	31/12/2017
ACTIVO		(18.245,80)		(110.805.393)	1.058.987.910
ACTIVO CORRIENTE					
DISPONIBILIDADES (Nota 3)		(82.035,80)		(489.029.054)	79.396.277
Bancos Cta. Cte. M/E	US\$	23.215,12	5.960	138.365.365	79.396.277
Fondos en Administración US\$	US\$	(105.250,92)	5.961	(627.394.419)	0
CREDITOS (Nota 5 y 6)		63.790		378.223.661	979.591.633,00
Anticipos a proveedores del exterior M/E	US\$	41.790,00	5.960	249.074.251	979.591.633
Anticipos a Rendir M/E	US\$	4.000,00	5.960	21.866.890	0
Alquileres Pagados por Adelantado M/E	US\$	18.000,00	5.960	107.282.520	
Total del Activo Corriente		(18.245,80)		(110.805.393)	1.058.987.910
ACTIVO NO CORRIENTE		0,00		0	0
Total del Activo No Corriente		0,00		0	0
PASIVO		(769.038,26)		(4.582.479.155)	(3.243.354.858)
PASIVO CORRIENTE					
Deudas Comerciales (Nota 9)		113.856,63		678.744.479	296.095.976
Proveedores Comerciales M/E	US\$	84.363,79	5.961	502.887.493	274.783.463
Cheques Diferidos Banco Regional M/E	US\$	20.103,10	5.961	119.833.373	21.312.513
Cheques Emitidos M/E	US\$	9.389,74	5.961	56.023.613	0
Deudas de Bienes y Servicios (Nota 10)		30.115,95		179.519.371	172.446.445
Proveedores de Bienes y Servicios M/E	US\$	24.724,68	5.961	147.382.334	172.446.445
Proveedores del Exterior - Bienes y Servicios M/E	US\$	5.391,27	5.961	32.137.037	0
Deudas Financieras (Nota 11)		(913.011)		(5.440.743.005)	(1.488.731.372)
Prestamos Bancarios US\$ BID - Cte.	US\$	1.337.999,99	5.961	7.975.737.675	7.468.906.746
Intereses Pagar s/ Prestamos US\$ BID - Cte.	US\$	73.793,01	5.961	439.875.705	959.226.243
(-) Intereses a vencer s/ Prestamos US\$ BID - Cte.	US\$	(250.765,23)	5.961	(1.494.796.490)	(1.599.330.000)
Banco Regional CDA M/E Cte.	US\$	(444.444,00)	5.960	(2.648.948.462)	(2.479.984.186)
Banco Continental CDA M/E Cte.	US\$	(1.166.666,00)	5.960	(6.953.482.893)	(3.719.976.280)
Banco Familiar CDA M/E Cte.	US\$	(222.222,00)	5.960	(1.324.474.231)	(1.239.992.093)
Intereses a Cobrar C.D.A. Bco. Regional M/E	US\$	(171.078,00)	5.960	(1.019.648.831)	(762.006.283)
Intereses a Cobrar CDA M/E Cte. Bco. Continental	US\$	(60.219,33)	5.960	(358.915.638)	(590.254.862)
Intereses a Cobrar CDA M/E Bco. Familiar	US\$	(78.986,22)	5.960	(470.768.929)	(356.811.963)
(-) Intereses a Devengar por CDA M/E C/P Bco. Familiar	US\$	9.246,57	5.960	55.110.852	135.065.741
(-) Intereses a Devengar por CDA M/E C/P Bco. Regional	US\$	20.027,39	5.960	119.366.048	291.227.283
(-) Intereses a Devengar por CDA M/E Cte. Bco. Continental	US\$	39.571,00	5.960	235.848.700	405.198.282
Sobregiro Bancario - Bco. Regional US\$	US\$	731,98	5.960	4.363.289	0
Otros Pasivos (Nota 14)		0,00		0	0
Total del Pasivo Corriente		(769.038,26)		(4.582.479.155)	(1.020.188.951)
PASIVO NO CORRIENTE					
Deudas de Bienes y Servicios (Nota 10)		0,00		0	22.403.920
Proveedores de Bienes y Servicios M/E	US\$	0,00	5.961	0	22.403.920
Deudas Financieras (Nota 11)		0,00		0	(2.245.569.828)
Prestamos Bancarios US\$ BID - No Cte.	US\$	0,00	5.961	0	7.485.709.728
Intereses Pagar s/ Prestamos US\$ BID - No Cte.	US\$	0,00	5.961	0	413.313.173
(-) Intereses a vencer s/ Prestamos US\$ BID - No Cte.	US\$	0,00	5.961	0	(1.404.531.041)
Bancos Continental CDA. M/E No Cte.	US\$	0,00	5.960	0	(3.719.976.280)
Intereses por Cobrar CDA M/E No Cte.	US\$	0,00	5.960	0	(222.893.743)
Intereses a Devengar por CDA. M/E No Cte.	US\$	0,00	5.960	0	154.787.642
Bancos Familiar CDA. M/E No Cte.	US\$	0,00	5.960	0	(1.239.992.093)
Intereses por Cobrar CDA M/E No Cte. Familiar	US\$	0,00	5.960	0	(440.740.738)
(-) Intereses a Devengar por CDA. M/E No Cte. Familiar	US\$	0,00	5.960	0	51.595.583
Bancos Regional CDA. M/E No Cte.	US\$	0,00	5.960	0	(2.479.984.186)
Intereses por Cobrar CDA M/E No Cte. Regional	US\$	0,00	5.960	0	(954.610.108)
(-) Intereses a Devengar por CDA. M/E No Cte. Regional	US\$	0,00	5.960	0	111.752.235
Total del Pasivo No Corriente		0		0	(2.223.165.908)

C.P. CRISTINA CORREA
 Contador General
 Electroban S.A.E.C.A.

C.P. HUGO VILLALBA
 Sub-Gerente Financiero
 Electroban S.A.E.C.A.

LIC. JAVIER GIMENEZ
 Sindico Titular
 Electroban S.A.E.C.A.

DIEGO YARELA
 Presidente
 Electroban S.A.E.C.A.

LIC. PEDRO SERVIN
 Director - Gerente General
 Electroban S.A.E.C.A.

Firmado al solo efecto de su
 Identificación con el Dictamen de fecha

19 MAR 2019

CONSULTORA ALEMANA PARAGUAYA

Ruta Mcal. Estigarribia N° 1114 esq. Pilitantuta
 Tel.: 021 519 3000 (RA) Fax: 021 503 834
 info@electroban.com.py - Fernando de la Mora, Paraguay



BALANCE GENERAL INTERMEDIO
AL 31 DE DICIEMBRE 2018 Y 31 DE DICIEMBRE 2017
INFORMACION REQUERIDA SOBRE COSTOS Y GASTOS
(Expresado en Guaraníes)

ANEXO H

RUBROS	COSTOS DE			GASTOS DE			TOTAL	
	BIENES DE CAMBIO	BIENES DE USO	OTROS ACTIVOS	ADMINISTRACIÓN	COMERCIALIZACIÓN	OTROS GASTOS	31/12/2018	31/12/2017
Remuneraciones de Administradores, Directores, Síndicos y Consejo de Vigilancia				1.248.524.244	1.158.489.127	0	2.407.013.371	2.116.516.062
Honorarios y Remuneraciones por Servicios				1.491.523.503	17.725.647.783	0	19.217.171.286	19.812.090.629
Beneficios al Personal				502.505.269	0	0	502.505.269	555.504.412
Sueldos y Jornales				5.680.188.320	8.845.995.019	0	14.526.183.339	13.263.815.374
Contribuciones Sociales				862.573.796	1.379.762.707	0	2.242.336.503	2.155.218.345
Gastos de Publicidad y Propaganda				0	381.112.592	0	381.112.592	202.477.088
Intereses, Multas y Recargos Impositivos				4.435.939	5.812.085	0	10.248.024	22.335.854
Impuestos, Tasas y Contribuciones Impuesto a la Renta				492.875.581	0	1.105.739.827	1.598.615.408	1.615.017.494
Intereses a Bancos e Instituciones Financieras				0	0	13.633.504.032	13.633.504.032	14.164.027.250
Diferencia de Cambio				0	0	0	0	0
Amortización de Bienes de Uso				0	0	2.192.082.714	2.192.082.714	2.374.520.157
Previsiones/Perdida por Cesión de Cartera				0	0	15.135.694.158	15.135.694.158	36.401.737.793
Otros Gastos				8.835.454.939	5.859.804.592	2.477.789.200	17.173.048.731	16.924.506.075
TOTALES EJERCICIO ACTUAL	0	0	0	19.118.081.591	35.356.623.905	34.544.809.931	89.019.515.427	0
TOTALES EJERCICIO ANTERIOR	0	0	0	18.653.798.323	33.772.345.699	57.181.622.511	0	109.607.766.533

Cristina Correa
C.P. CRISTINA CORREA
 Contador General
 Electroban S.A.E.C.A.

Hugo Villalba
C.P. HUGO VILLALBA
 Sub-Gerente Financiero
 Electroban S.A.E.C.A.

Javier Gimenez
LIC. JAVIER GIMENEZ
 Síndico Titular
 Electroban S.A.E.C.A.

Diego Varela
DIEGO VARELA
 Presidente
 Electroban S.A.E.C.A.

Pedro Servin
LIC. PEDRO SERVIN
 Director - Gerente General
 Electroban S.A.E.C.A.

Firmado al solo efecto de su
 identificación con el Dictamen de fecha

19 MAR 2019

CONSULTORA ALEMANA PARAGUAYA



**BALANCE GENERAL
AL 31 DE DICIEMBRE Y AL 31 DE DICIEMBRE DE 2017
DATOS ESTADISTICOS
(Expresado en Guaraníes)**

ANEXO I

INDICADORES ACTIVOS	ACUMULADO AL FIN DEL PERIODO	
	31/12/2018	31/12/2017
Volumen de Ventas (En unidades)	131.070	134.228
Volumen de Ventas (En guaraníes)	168.651.988.296	159.922.665.941
Cantidad de Empleados y Obreros	847	873
Cantidad de Sucursales	38	38

 C.P. CRISTINA CORREA Contador General Electroban S.A.E.C.A.	 C.P. HUGO VILLALBA Sub-Gerente Financiero Electroban S.A.E.C.A.	 LIC. JAVIER GIMENEZ Síndico Titular Electroban S.A.E.C.A.	 DIEGO VARELA Presidente Electroban S.A.E.C.A.	 LIC. PEDRO SERVIN Director - Gerente General Electroban S.A.E.C.A.
---	---	---	---	--

Firmado al solo efecto de su
Identificación con el Dictamen de fecha
19 MAR 2019
CONSULTORA ALEMANA PARAGUAYA








BALANCE GENERAL
AL 31 DE DICIEMBRE DE 2018 y AL 31 DE DICIEMBRE DE 2017

INDICES ECONOMICOS - FINANCIEROS

ANEXO J

INDICES	31/12/2018	31/12/2017
LIQUIDEZ (1)	2,00	1,97
ENDEUDAMIENTO (2)	1,74	1,80
RENTABILIDAD (3)	16%	16%
(1) $\frac{\text{Activo Corriente}}{\text{Pasivo Corriente}}$	(2) $\frac{\text{Total del Pasivo}}{\text{Patrimonio Neto}}$	(3) $\frac{\text{Resultado antes del Impuesto a la Renta}}{\text{Patrimonio Neto Excluido el Resultado del Periodo}}$

 C.P. CRISTINA CORREA Contador General Electroban S.A.E.C.A.	 C.P. HUGO VILLALBA Sub-Gerente Financiero Electroban S.A.E.C.A.	 LIC. JAVIER GIMENEZ Síndico Titular Electroban S.A.E.C.A.	 DIEGO VARELA Presidente Electroban S.A.E.C.A.	 LIC. PEDRO SERVIN Director - Gerente General Electroban S.A.E.C.A.
--	--	--	--	---

Firmado al solo efecto de su
 Identificación con el Dictamen de fecha
 19 MAR 2019
CONSULTORA ALEMANA PARAGUAYA



NOTAS A LOS ESTADOS CONTABLES

CORRESPONDIENTE AL 31 DE DICIEMBRE 2018 Y 2017
(EXPRESADAS EN GUARANÍES)

NOTA 1: EL ENTE

Electroban Sociedad Anónima es una sociedad creada en fecha 03 de setiembre de 2007, según Escritura Pública N° 44, Folio 111 y siguientes del Protocolo Comercial "A". Fue inscrita en la Dirección General de los Registros Públicos – Sección Personas Jurídicas y Asociaciones bajo el N° 1.247.y al Folio 5.030, de fecha 26 de setiembre de 2007.

El capital social se fija en la suma de Gs. 510.000.000, y el objeto social será la de realizar, por cuenta propia o de terceros o asociada a terceros, las siguientes operaciones, dentro y fuera del país, sin que ello signifique limitación a sus actividades, no excluyéndose, por lo tanto, cualquier otra actividad lícita que el Directorio considere conveniente a los intereses sociales: a) Comerciales; b) Inversiones, c) Inmobiliarias; d) Industriales y e) Agropecuarias.


La Sociedad tendrá una duración de noventa y nueve (99) años contados desde la fecha de inscripción de la escritura de constitución en el Registro de Personas Jurídicas y Asociaciones.






Aumentado el Capital Social a Gs.5.000.000.000, según Escritura Pública N° 63 de fecha 18 de agosto de 2008, inscrita en el Registro Público de Personas Jurídicas y Asociaciones bajo el N° 618, folio 5807 de fecha 08 de septiembre de 2008 e inscrita en el Registro Público de Comercio bajo el N° 557, Serie "F", folio 7229 de fecha 08 de septiembre de 2008.

El 29 de mayo de 2009, el capital social fue nuevamente aumentado a Gs.10.000.000.000, según Escritura Pública N° 38, a folios 84 y siguientes del Protocolo Civil "B". Inscripta en el Registro Público de Comercio N° 324, Serie "F", folio 2183 y Personas Jurídicas N° 381, folio 4521, Serie "E" ambos el 19 de junio de 2009.

Modificados sus Estatutos Sociales por Escritura Pública N° 66, del 10 de agosto del 2011, inscrita en el Registro Público de Comercio bajo el N° 12, folio 116 y sgtes., serie "C", sección Contratos, y en el Registro de Personas Jurídicas y Asociaciones bajo el N° 110, folio 1416 y sgtes., serie "A" en fecha 8 de febrero de 2012.

Modificados sus Estatutos Sociales por Escritura Pública No 55, del 20 de abril del 2016, inscrita en el Registro Público de Comercio bajo el No 01, folio 01-09, sección Comercio, y en el Registro de Personas Jurídicas y Asociaciones bajo el No 01, folio 01-08 en fecha 13 de julio de 2016.



 C.P. CRISTINA CORREA Contador General Electroban S.A.E.C.A.	 C.P. HUGO VILLALBA Sub-Gerente Financiero Electroban S.A.E.C.A.	 LIC. JAVIER GIMENEZ Síndico Titular Electroban S.A.E.C.A.	 DIEGO VARELA Presidente Electroban S.A.E.C.A.	 LIC. PEDRO SERVIN Director - Gerente General Electroban S.A.E.C.A.
--	--	--	---	---



NOTAS A LOS ESTADOS CONTABLES

CORRESPONDIENTE AL 31 DE DICIEMBRE 2018 Y 2017
(EXPRESADAS EN GUARANÍES)

Modificados sus Estatutos Sociales por Escritura Pública N° 147 de fecha 10 de octubre de 2018, que aumenta el capital social a Gs. 100.000.000.000 y modifica la denominación social a ELECTROBAN S.A.E.C.A., pasada ante el Escribano Vicente Gadea (H), inscripta en el Registro Público de Comercio bajo el N° 5.201, folio 10-26, Serie Comercial y en el Registro de Personas Jurídicas y Asociaciones bajo el N° 5.047, folio 02-09, serie Comercial, en fecha 15 de noviembre de 2018.

NOTA 2: PRINCIPALES POLÍTICAS Y PRÁCTICAS CONTABLES

En la preparación y presentación de los estados contables fueron aplicadas las siguientes políticas de contabilidad:

a. Moneda de Cuenta

La moneda de cuenta utilizada para la elaboración de los estados contables es el guaraní, moneda oficial de la República del Paraguay.

b. Efectos de la Inflación

Los estados contables han sido preparados en base a cifras históricas, sin considerar el efecto que las variaciones en el poder adquisitivo de la moneda local pudieran tener sobre los rubros no monetarios que los componen, debido a que la corrección monetaria, no es un principio de contabilidad de aceptación generalizada ni una norma vigente en el Paraguay. Constituye una excepción al criterio descrito, el ajuste por diferencia de cambio y el revalúo obligatorio de los bienes del activo fijo en virtud a lo que establece la Ley 125/91.

c. Valuación Moneda Extranjera

Los activos y pasivos en moneda extranjera se encuentran valuados al tipo de cambio de compra y venta respectivamente, de conformidad con los principios de contabilidad generalmente aceptados.

Las diferencias netas de cambio devengadas por fluctuaciones en los tipos de cambio entre las fechas de concertación de las operaciones y su liquidación o valuación al cierre del periodo se imputan según criterio adoptado a la cuenta Patrimonial Cobertura Cambiaria según Nota 16.





d. Disponibilidades.

Caja y Bancos se presentan a su valor nominal.

e. Cuentas por cobrar.

Firmado al solo efecto de su
Identificación con el Dictamen de fecha
19 MAR 2019
CONSULTORA ALEMANA PARAGUAYA

Firmado al solo efecto de su
Identificación con el Dictamen de fecha
19 MAR 2019
CONSULTORA ALEMANA PARAGUAYA

 C.P. CRISTINA CORREA Contador General Electroban S.A.E.C.A.	 C.P. HUGO VILLALBA Sub-Gerente Financiero Electroban S.A.E.C.A.	 LIC. JAVIER GIMÉNEZ Síndico Titular Electroban S.A.E.C.A.	 DIEGO VARELA Presidente Electroban S.A.E.C.A.	 LIC. PEDRO SERVIN Director - Gerente General Electroban S.A.E.C.A.
--	--	--	---	---



NOTAS A LOS ESTADOS CONTABLES

CORRESPONDIENTE AL 31 DE DICIEMBRE 2018 Y 2017
(EXPRESADAS EN GUARANÍES)

Los créditos se presentan por su costo menos cualquier pérdida por provisiones.

f. Previsión para Incobrables y Cobranzas

La Sociedad constituye provisiones para deudores de dudoso cobro a los efectos de crear reservas para los casos en los que no se cobren las deudas o se incurran en gastos para las cobranzas basándose en el Art. 126 de la Ley 5810/17 del Mercado de Valores.

g. Valuación de Existencias

Las existencias se valúan a su costo de adquisición y/o producción. El criterio de imputación de las unidades al costo es "precio promedio". El valor contable de las existencias no supera el valor probable de realización de las mismas.

Las importaciones en curso incluyen el importe facturado por el proveedor, más los gastos adicionales que se producen hasta que los bienes estén a disposición en el stock.

h. Valuación de los Bienes de Uso

Los bienes de uso están valorizados a su costo de adquisición, más los incrementos resultantes de revalúo hechos por mandato legal (Ley 125/91) y menos la depreciación acumulada. La depreciación es calculada siguiendo el método de línea recta, a tasas reguladas por las leyes tributarias y que se consideran adecuadas para extinguir el valor bruto de los bienes al fin de su vida útil. El costo de las renovaciones y mejoras es incorporado al activo, en tanto que el de mantenimiento y reparaciones es cargado a gastos. El costo, el revalúo y la depreciación acumulada de los bienes vendidos o retirados, son eliminados de la cuenta del activo y la ganancia o pérdida es aplicada a resultado.






i. Cuentas por Pagar y Provisiones.

Las cuentas comerciales, sociales y fiscales, se expresan a su costo amortizado.

Capital Social

El Capital Social de la empresa según Acta N° 23 de la Asamblea General Extraordinaria de fecha 29 de junio del dos mil dieciocho en la modificación del Art. 5° del Estatuto Social fija el capital social en la suma de G. 100.000.000.000.- (guaraníes cien mil millones), representado por 200.000 (doscientos mil) acciones de Gs. 500.000 cada una.-

Firmado al solo efecto de su
Identificación con el Dictamen de fecha
19 MAR 2019
CONSULTORA ALEMANA PARAGUAYA

 C.P. CRISTINA CORREA Contador General Electroban S.A.E.C.A.	 C.P. HUGO VILLALBA Sub-Gerente Financiero Electroban S.A.E.C.A.	 LIC. JAVIER GIMENEZ Sindico Titular Electroban S.A.E.C.A.	 DIEGO VARELA Presidente Electroban S.A.E.C.A.	 LIC. PEDRO SERVIN Director Gerente General Electroban S.A.E.C.A.
--	--	--	---	---



NOTAS A LOS ESTADOS CONTABLES

CORRESPONDIENTE AL 31 DE DICIEMBRE 2018 Y 2017
(EXPRESADAS EN GUARANÍES)

k. Impuesto a la Renta.

El impuesto a la renta se basa en la utilidad contable antes de este impuesto, ajustada por las partidas que la ley exige para obtener la renta neta imponible, a la que se le aplica la tasa impositiva vigente del 10%, para la determinación del impuesto

l. Reconocimiento de Ingresos y Gastos

Para el reconocimiento de las ganancias y pérdidas se ha aplicado el principio de lo devengado, excepto los intereses moratorios que, en algunos casos se contabilizan en el momento del cobro.

m. Definición de fondos.

Para la preparación del Estado de Flujos de Efectivo se definió como fondos a las disponibilidades.

n. Estimaciones contables.

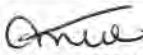




La preparación de los estados financieros requiere por parte de la Administración de la sociedad la aplicación de estimaciones contables relevantes y la realización de juicios y supuestos en el proceso de aplicación de las políticas contables que afectan a los importes de activos y pasivos registrados, y los activos y pasivos contingentes revelados a la fecha de la emisión de los presentes estados financieros; así como también los ingresos y gastos registrados en el ejercicio. Los resultados reales pueden eventualmente diferir de las estimaciones realizadas.

Estas estimaciones realizadas por la Administración de la sociedad fueron efectuadas en función de la mejor información disponible al 31 de Diciembre de 2018. Sin embargo, podrían ocurrir eventos que puedan tener lugar en el futuro, y que obliguen a su modificación en los ejercicios siguientes.

Firmado al solo efecto de su
Identificación con el Dictamen de fecha
19 MAR 2019
CONSULTORA ALEMANA PARAGUAYA

El efecto en los estados financieros de las modificaciones que, en su caso, se derivasen de los ajustes a efectuar en ejercicios siguientes, se reconoce en el ejercicio en que la estimación es modificada y en los ejercicios futuros afectados, o sea, se registra en forma prospectiva.

Sin embargo, no es de conocimiento de la Administración hechos que puedan modificar significativamente las condiciones actuales.

 C.P. CRISTINA CORREA Contador General Electroban S.A.E.C.A.	 C.P. HUGO VILLALBA Sub-Gerente Financiero Electroban S.A.E.C.A.	 LIC. JAVIER GIMENEZ Síndico Titular Electroban S.A.E.C.A.	 DIEGO VARELA Presidente Electroban S.A.E.C.A.	 LIC. PEDRO SERVIN Director -Gerente General Electroban S.A.E.C.A.
--	--	--	---	--



NOTAS A LOS ESTADOS CONTABLES
CORRESPONDIENTE AL 31 DE DICIEMBRE 2018 Y 2017
(EXPRESADAS EN GUARANÍES)

NOTA 3: COMPOSICIÓN DE DISPONIBILIDADES

Al 31 de diciembre de 2018 la disponibilidad está compuesta de:

CUENTAS	31/12/2018	31/12/2017
Recaudaciones a Depositar	2.094.414.417	1.863.605.836
Fondo Fijo	128.273.334	131.125.875
Bancos Cta. Cte.	2.371.031.440	82.084.106
TOTALES	4.593.719.191	2.076.815.817

NOTA 4: INVERSIONES

Al 31 diciembre de 2018 las Inversiones arrojaron la siguiente composición:

CUENTAS	31/12/2018	31/12/2017
Acciones en Otras Empresas - Compañía Administradora de Riesgos S.A.	0	2.197.112.000
Acciones en Otras Empresas - BICSA	100.000.000	0
Acciones en Otras Empresas - Solución Efectiva S.A.	2.000.000.000	2.000.000.000
Fondo para Futura Capitalización en Otras Empresas	196.219.743	459.260.229
Reservas constituidas en otras Empresas	0	362.501.746
Dividendos a Cobrar por Acciones Cte.CARSA	0	551.122.405
CDA-Banco Visión SAECA	1.001.821.914	1.000.000.000
TOTALES	3.298.041.657	6.569.996.380

A - Activo Corriente	1.001.821.914	551.122.405
B - Activo No Corriente	2.296.219.743	6.018.873.975

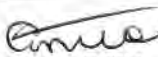




NOTA 5: CRÉDITOS

Al 31 de diciembre de 2018 los Créditos arrojaron la siguiente composición:

CUENTAS	31/12/2018	31/12/2017
Documentos a Cobrar Cte.	169.947.069.866	147.709.007.217
(-) Intereses Doc.a devengar CP	(553.183.403)	0
Documentos a Cobrar No Cte.	23.921.232.956	27.734.579.231
(-) Intereses Doc.a devengar LP	(94.619.402)	0
Otras cuentas a Cobrar Diversas	18.072.455	88.232.823
Deudores por Cartera Cedita Cte.	2.444.695.222	5.051.568.794
Deudores por Cartera Cedita No Cte.	3.860.036.761	0
TOTALES	199.543.304.455	180.583.388.065

A - Activo Corriente	171.856.654.140	152.848.808.834
B - Activo No Corriente	27.686.650.315	27.734.579.231

Firmado al solo efecto de su
Identificación con el Dictamen de fecha
19 MAR 2019
CONSULTORA ALPINA PARAGUAYA

 C.P. CRISTINA CORREA Contador General Electroban S.A.E.C.A.	 E.P. HUGO VILLALBA Sub-Gerente Financiero Electroban S.A.E.C.A.	 LIC. JAVIER GIMENEZ Sindico Titular Electroban S.A.E.C.A.	 DIEGO VARELA Presidente Electroban S.A.E.C.A.	 LIC. PEDRO SERVIN Director - Gerente General Electroban S.A.E.C.A.
--	--	--	--	--



NOTAS A LOS ESTADOS CONTABLES
CORRESPONDIENTE AL 31 DE DICIEMBRE 2018 Y 2017
(EXPRESADAS EN GUARANÍES)

El rubro Documentos a Cobrar incluye todos los pagarés a favor de Electroban S.A, en el corto y largo plazo.

NOTA 6: OTROS CRÉDITOS

Al 31 de diciembre de 2018 los Otros Créditos arrojaron la siguiente composición:

CUENTAS	31/12/2018	31/12/2017
Débitos a Regularizar	19.345.433	0
Cheques Diferidos a Depositar M/N	27.105.671	49.959.010
Tarjetas	25.489.139	10.500
Anticipos al Personal	7.666.668	4.943.108
Anticipos a Comisionistas	29.190.000	0
Prestamos al Personal	5.500.000	71.215.178
Garantía de Alquiler	280.134.524	266.534.524
Seguros a Vencer M/N	36.830.560	182.207.530
Alquileres Pagados por Adelantado	128.139.646	18.095.223
Gastos de GPS pagados por adelantado	9.856.378	10.069.102
Anticipo Impto. a la Renta	173.752.100	0
Anticipos a Rendir M/N	3.346.012	7.226.007
Anticipos a Rendir M/E	21.866.890	0
Anticipos a Rendir Gastos de la Empresa	0	211.619.147
Anticipo a Proveedores del Exterior	249.074.251	979.591.633
Rendiciones a Cobrar	178.407.201	257.443.858
Libros Contables	23.157.884	
Software en Proceso	26.466.800	
Carteras Adquiridas	1.438.048.610	2.158.786.143
Otros Créditos a Cobrar No Cte.	5.638.379.393	5.505.084.777
(-) Previsiones No Cte.	(5.638.379.393)	(5.505.084.777)
TOTALES	2.683.377.766	4.217.700.963

A - Activo Corriente	2.683.377.766	4.217.700.963
B - Activo No Corriente	0	0

NOTA 7: BIENES DE CAMBIO

Al 31 de diciembre de 2018 los Bienes de Cambio arrojaron la siguiente composición:

Firmado al solo efecto de su
Identificación con el Dictamen de fecha
19 MAR 2019
CONSULTORA ALEMANA PARAGUAYA

 C.P. CRISTINA CORREA Contador General Electroban S.A.E.C.A.	 C.P. HUGO VILLALBA Sub-Gerente Financiero Electroban S.A.E.C.A.	 LIC. JAVIER GIMENEZ Sindico Titular Electroban S.A.E.C.A.	 DIEGO VARELA Presidente Electroban S.A.E.C.A.	 LIC. PEDRO SERVIN Director - Gerente General Electroban S.A.E.C.A.
--	--	--	--	---



NOTAS A LOS ESTADOS CONTABLES
CORRESPONDIENTE AL 31 DE DICIEMBRE 2018 Y 2017
(EXPRESADAS EN GUARANÍES)

CUENTAS	31/12/2018	31/12/2017
Mercaderías	22.599.234.131	17.015.739.925
Mercaderías Usadas	126.849.199	238.208.315
Mercaderías en Tránsito	9.726.542	7.454.543
Mercaderías Dañadas - Utilizables	200.542.800	637.295.400
TOTALES	22.936.352.672	17.898.698.183

NOTA 8: CARGOS DIFERIDOS

Al 31 de diciembre de 2018 los Cargos Diferidos arrojaron la siguiente composición:


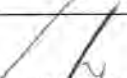



CUENTAS	31/12/2018	31/12/2017
Gastos de Organización Sector Microempresas BID	240.249.986	240.249.986
(-) Amortización Acumulada Gtos. de Organiz. BID	(189.024.816)	(141.768.612)
Gastos de Colocación de Bonos y Emisiones	678.462.564	678.462.564
(-) Amortización Acumulada Gastos de Colocación de Bonos	(453.111.073)	(303.641.269)
Gastos de Implementación PAEX (FDC)	636.264.750	636.264.750
(-) Amortización Gastos de Implementación PAEX (FDC)	(636.264.750)	(475.333.650)
Gastos de Organización - London	3.739.120.845	481.760.614
(-) Amortización Acumulada Gtos. de Org. London	(531.515.279)	(9.945.082)
TOTALES	3.484.182.227	1.106.049.301
A - Activo Corriente	0	0
B - Activo No Corriente	3.484.182.227	1.106.049.301

NOTA 9: DEUDAS COMERCIALES

Al 31 de diciembre de 2018 las Deudas Comerciales arrojaron la siguiente composición:

CUENTAS	31/12/2018	31/12/2017
Proveedores Comerciales M/N Cte.	15.420.922.802	15.262.680.896
Descuentos a Proveedores a Rendir	4.853.410	4.853.410
Cheques Diferidos Bco. Regional	19.126.700.621	15.659.000.006
Pagos Emitidos	(2.758.541.846)	(955.594.056)
Proveedores Comerciales M/E Cte.	502.887.493	274.783.436
Cheques Diferidos Bco. Regional - (M/E)	119.833.373	21.312.513
TOTALES	32.416.655.853	30.267.036.205
A - En Moneda Nacional	31.793.934.987	29.970.940.256
B - En Moneda Extranjera	622.720.866	296.095.949

Impreso al solo efecto de su
Identificación con el Dicramen de fecha
19 MAR 2019
CONSULTORA ALEMANA PARAGUAYA

 C.P. CRISTINA CORREA Contador General Electroban S.A.E.C.A.	 C.P. HUGO VILLALBA Sub-Gerente Financiero Electroban S.A.E.C.A.	 LIC. JAVIER GIMENEZ Síndico Titular Electroban S.A.E.C.A.	 DIEGO VARELA Presidente Electroban S.A.E.C.A.	 LIC. PEDRO SERVIN Director - Gerente General Electroban S.A.E.C.A.
--	--	--	---	---



NOTAS A LOS ESTADOS CONTABLES
CORRESPONDIENTE AL 31 DE DICIEMBRE 2018 Y 2017
(EXPRESADAS EN GUARANÍES)

NOTA 10: DEUDAS POR BIENES Y SERVICIOS

Al 31 de diciembre de 2018 las Deudas Por Bienes y Servicios arrojaron la siguiente composición:






CUENTA	31/12/2018	31/12/2017
Proveedores de Bienes y Servicios M/N Cte.	1.954.618.458	1.990.276.861
Acreedores Varios	34.409.572	6.145.190
Comisiones por Servicios Cootrafe a pagar	115.467.335	126.665.232
Proveedores de Bienes y Servicios M/E Cte.	147.382.334	172.446.445
(-) Fondos a Reponer	164.516.602	96.555.655
Pagos Emitidos	(843.961.566)	(394.596.787)
Proveedores de Bienes y Servicios M/E No Cte.	0	22.403.920
Anticipo de Clientes	976.085	976.085
Proveedores del Exterior - Bienes y Servicios	32.137.037	0
TOTALES	1.605.545.857	2.020.872.601

A - Pasivo Corriente	1.605.545.857	1.998.468.681
B - Pasivo No Corriente	0	22.403.920

NOTA 11: DEUDAS FINANCIERAS

Al 31 de diciembre de 2018 las Deudas Financieras arrojaron la siguiente composición:

Firmado al solo efecto de su
Identificación con el Dictamen de fecha
19 MAR 2019
CONSULTORA ALEMANA PARAGUAYA

 C.P. CRISTINA CORREA Contador General Electroban S.A.E.C.A.	 C.P. HUGO VILLALBA Sub-Gerente financiero Electroban S.A.E.C.A.	 LIC. JAVIER GIMENEZ Sindico Titular Electroban S.A.E.C.A.	 DIEGO VARELA Presidente Electroban S.A.E.C.A.	 LIC. PEDRO SERVIN Director - Gerente General Electroban S.A.E.C.A.
--	--	--	---	---

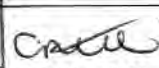



NOTAS A LOS ESTADOS CONTABLES
CORRESPONDIENTE AL 31 DE DICIEMBRE 2018 Y 2017
(EXPRESADAS EN GUARANÍES)


CUENTAS	31/12/2018	31/12/2017
Documentos a Pagar a Bcos. M/N Cte.	63.405.785.118	50.833.155.011
Intereses a Pagar a Bancos M/N Cte.	7.323.057.774	6.183.986.394
Intereses a Vencer M/N Cte.	(7.105.482.752)	(6.064.450.095)
Documentos a Pagar a Bcos. M/E Cte.	7.975.737.675	7.468.906.746
Intereses a Pagar a Bancos M/E Cte.	439.875.705	959.226.243
(-) Intereses a Vencer - BID M/E - CP	(1.494.796.494)	(1.599.330.000)
Banco Regional CDA M/E Cte.	(2.648.948.462)	(2.479.984.187)
Intereses a Cobrar por CDA Bco. Regional M/E Cte.	(1.019.648.801)	(762.006.283)
Intereses a Devengar por CDA M/E Cte. Bco Regional	119.366.048	291.227.283
Banco Continental CDA M/E C/P	(6.953.492.693)	(3.719.976.280)
Intereses a Cobrar por CDA M/E C/P	(358.915.638)	(590.254.862)
(-) Intereses a Devengar por CDA M/E C/P	235.848.700	405.198.282
Bco. Familiar CDA M/E C/P	(1.324.474.231)	(1.239.992.093)
Intereses a Cobrar CDA Bco. Familiar M/E C/P	(470.768.929)	(356.811.963)
(-) Intereses a Dev. por CDA M/E C/P Familiar	55.110.852	135.065.741
Documentos a Pagar a Bcos. M/N No Cte.	22.318.732.106	16.730.166.327
Intereses a Pagar a Bancos M/N No Cte.	1.848.032.337	2.052.387.154
Intereses a Vencer M/N No Cte.	(2.888.714.764)	(2.335.996.997)
Documentos a Pagar a Bcos. M/E No Cte.	0	7.485.709.728
Intereses a Pagar a Bancos M/E No Cte.	0	413.313.173
Intereses a Vencer M/E No Cte.	0	(1.404.531.041)
Banco Continental C.D.A. M/E L/P	0	(3.719.976.280)
Intereses a Cobrar por C.D.A. M/E L/P	0	(222.893.743)
(-) Intereses a Devengar por C.D.A. M/E L/P	0	154.787.642
Bco. Familiar C.D.A. M/E L/P	0	(1.239.992.093)
Intereses a Cobrar por C.D.A. M/E L/P Familiar	0	(440.740.738)
(-) Intereses a Dev. C.D.A. Bco. Familiar M/E L/P	0	51.595.583
Banco Regional C.D.A. M/E L/P	0	(2.479.984.187)
Intereses a Cobrar C.D.A. M/E L/P Regional	0	(954.610.108)
(-) Intereses a Dev. C.D.A. M/E L/P Regional	0	111.752.235
Bonos a Pagar M/N	5.000.000.000	5.000.000.000
Intereses por Bonos a Pagar M/N Cte.	4.630.712.333	5.057.356.168
Intereses a Vencer por Bonos M/N Cte.	(4.523.561.587)	(5.032.260.205)
Bonos a Pagar M/N No Cte.	30.000.000.000	35.000.000.000
Intereses por Bonos a Pagar M/N No Cte.	5.866.383.569	10.497.095.902
Intereses a Vencer por Bonos M/N No Cte.	(5.310.048.289)	(9.840.993.445)
TOTALES	115.119.789.577	104.346.145.012


A - Deudas Financieras Cte.	63.285.404.618	54.489.055.900
B - Deudas Financieras No Cte.	51.834.384.959	49.857.089.112


Firmado al solo efecto de su
Identificación con el Dictamen de fecha
19 MAR 2019
CONSULTORA ALEMANA PARAGUAYA


C.P. CRISTINA CORREA
Contador General
Electroban S.A.E.C.A.


C.P. HUGO VILLALBA
Sub-Gerente Financiera
Electroban S.A.E.C.A.


LIC. JAVIER GIMENEZ
Síndico Titular
Electroban S.A.E.C.A.


DIEGO VARELA
Presidente
Electroban S.A.E.C.A.


LIC. PEDRO SERVIN
Director Gerente General
Electroban S.A.E.C.A.



NOTAS A LOS ESTADOS CONTABLES
CORRESPONDIENTE AL 31 DE DICIEMBRE 2018 Y 2017
(EXPRESADAS EN GUARANÍES)

NOTA 12: DEUDAS FISCALES

Al 31 de diciembre de 2018 las Deudas Fiscales arrojaron la siguiente composición:

CUENTAS	31/12/2018	31/12/2017
Retenciones a Pagar	20.367.885	96.146.653
Dirección Gral. Recaudaciones	0	189.720.136
IVA a Pagar	849.647.845	742.039.930
TOTALES	870.015.730	1.027.906.719

NOTA 13: DEUDAS SOCIALES

Al 31 de diciembre de 2018 las Deudas Sociales arrojaron la siguiente composición:






CUENTAS	31/12/2018	31/12/2017
Sueldos a Pagar	39.792.144	15.757.466
Comisiones a Pagar	989.676.753	1.030.630.509
Bonificaciones a Pagar	(46.310.419)	0
Gratificaciones a Pagar	13.317.101	0
I.P.S. a Pagar	355.809.903	382.230.921
Indemnizaciones y Preavisos a Pagar	130.214.856	7.655.459
Descuentos a Funcionarios por Compras y Préstamos	53.636.725	161.337.110
TOTALES	1.536.137.063	1.597.611.465

NOTA 14: OTROS PASIVOS

Al 31 de diciembre de 2018 los Otros Pasivos arrojaron la siguiente composición:

CUENTAS	31/12/2018	31/12/2017
Cheques emitidos	1.528.338.354	983.280.044
Cobranzas de Terceros	72.078.320	8.617.261
TOTALES	1.600.416.674	991.897.305

Firmado al solo efecto de su
Identificación con el Dictamen de fecha
19 MAR 2019
CONSULTORA ALEMANA PARAGUAYA

 C.P. CRISTINA CORREA Contador General Electroban S.A.E.C.A.	 C.P. HUGO VILLALBA Sub-Gerente Financiera Electroban S.A.E.C.A.	 LIC. JAVIER GIMENEZ Síndico Titular Electroban S.A.E.C.A.	 DIEGO VARELA Presidente Electroban S.A.E.C.A.	 LIC. PEDRO SERVIN Director - Gerente General Electroban S.A.E.C.A.
--	--	--	---	---



NOTAS A LOS ESTADOS CONTABLES
CORRESPONDIENTE AL 31 DE DICIEMBRE 2018 Y 2017
(EXPRESADAS EN GUARANÍES)

NOTA 15: COBERTURA CAMBIARIA

La administración de la Sociedad ha adoptado como medida preventiva tendiente a reducir o anular el riesgo cambiario la realización de operaciones a través de instrumentos financieros, dado que las operaciones fueron concebidas y gestionadas para que tengan efecto compensatorio de los riesgos cambiarios, reconociendo directamente en el Patrimonio Neto el resultado de la Cobertura de riesgo de cambio que afectaran a los flujos de efectivo futuros.

En este sentido, se observa las coberturas realizadas en el Sistema Financiero Bancario a través de los Certificados de Depósito de Ahorro por U\$S 1.338.000.- (Dólares Americanos Un millón Trescientos Treinta y ocho mil) al 31/12/2018, para el desembolso del préstamo del Banco Interamericano de Desarrollo PR-L1073.



El saldo al 31 de diciembre de 2018 que se expone en el Patrimonio Neto es de Gs. 1.160.865.654-

NOTA 16: SITUACIÓN DE LA CARTERA DE CRÉDITOS

Al 31/12/2018 la sociedad fija como política constituir provisiones para malos créditos hasta el 15% de la cartera vigente conforme al Art. 126 de la Ley 5810/17.

Adicionalmente se constituyen reservas facultativas en el patrimonio neto para la cartera con mora mayor a 90 días que al 31/12/2018 asciende a Gs. 15.507.303.631.-

Firmado al solo efecto de su
Identificación con el Dictamen de fecha
19 MAR 2019
CONSULTORA ALEMANA PARAGUAYA

 C.P. CRISTINA CORREA Contador General Electroban S.A.E.C.A.	 C.P. HUGO VILLALBA Sub-Gerente Financiero Electroban S.A.E.C.A.	 LIC. JAVIER GIMENEZ Síndico Titular Electroban S.A.E.C.A.	 DIEGO VARELA Presidente Electroban S.A.E.C.A.	 LIC. PEDRO SELVIN Director - Gerente General Electroban S.A.E.C.A.
--	--	--	--	--



NOTAS A LOS ESTADOS CONTABLES
CORRESPONDIENTE AL 31 DE DICIEMBRE 2018 Y 2017
(EXPRESADAS EN GUARANÍES)






Situación	Monto (En G.)	Previsiones	
		en G.	% Prev. s/Cartera
A. Total Cartera no Vencida	119.548.183.339		
Composición Cartera Vencida			
Normal	39.133.682.523	-	0%
En Gestión de Cobro	39.039.391.628	13.037.453.862	33,4%
En Gestión de Cobro Judicial	2.469.849.769	2.469.849.769	100%
B. Total Cartera Vencida	80.642.923.920		
TOTAL DE LA CARTERA DE CREDITOS AL 31/12/2018 (A + B)		200.191.107.259	
(-) TOTAL PREVISIONES AL 31/12/2018			(15.507.303.631)
TOTAL NETO CARTERA DE CREDITOS AL 31/12/2018			184.683.803.628

Observaciones	
Criterios de Clasificación utilizados	
Normal	de 1 a 90 días de atraso
En Gestión de Cobro	de 91 días en adelante
En Gestión de Cobro Judicial	N/A

NOTA 18: HECHOS POSTERIORES AL CIERRE

No existen otros hechos relevantes que deban informarse que tengan un impacto significativo sobre los Estados Financieros.

Firmado al solo efecto de su
Identificación con el Dictamen de fecha
19 MAR 2019
CONSULTORA ALEMANA PARAGUAYA

 C.P. CRISTINA CORREA Contador General Electroban S.A.E.C.A.	 C.P. HUGO VILLALBA Sub-Gerente Financiero Electroban S.A.E.C.A.	 LIC. JAVIER GIMENEZ Sindico Titular Electroban S.A.E.C.A.	 DIEGO VARELA Presidente Electroban S.A.E.C.A.	 LIC. PEDRO SERVIN Director - Gerente General Electroban S.A.E.C.A.
--	--	--	---	---



1. Deudas Financieras

Fecha del informe: 31 de Diciembre de 2018
 Tipo de Cambio: 5.960,94

PASIVO CORRIENTE

Institución	Tipo	Fecha de Contratación	Fecha de Vencimiento	Importe		Garantía	Situación de Pago	
				Consolidado en G.	(en G) (en USD)			
Banco BBVA	Prestamo Bancario	29/09/2017	19/09/2019	3.132.534.245	3.132.534.252	Pagaré de Clientes	Vigente	
Banco BBVA	Prestamo Bancario	22/02/2018	09/02/2020	3.924.125.004	3.924.125.004	Pagaré de Clientes	Vigente	
Banco BBVA	Prestamo Bancario	28/06/2018	17/06/2020	2.315.753.424	2.315.753.424	Pagaré de Clientes	Vigente	
Banco BBVA	Prestamo Bancario	27/11/2018	12/11/2020	2.230.479.452	2.230.479.452	Pagaré de Clientes	Vigente	
Banco BBVA	Prestamo Bancario	27/12/2018	23/12/2019	1.572.493.151	1.572.493.151	Pagaré de Clientes	Vigente	
Banco BBVA	Intereses Bancarios			(1.222.670.152)	(1.222.670.152)		Vigente	
Banco Continental	Prestamo Bancario	21/01/2014	13/11/2019	3.224.884.411	3.224.884.411	C.D.A.	Vigente	
Banco Continental	Prestamo Bancario	27/07/2018	26/07/2019	2.622.630.138	2.622.630.138	C.D.A.	Vigente	
Banco Continental	Prestamo Bancario	25/10/2018	23/10/2020	4.225.621.917	4.225.621.917	Sola Firma	Vigente	
Banco Continental	Intereses Bancarios			(1.450.879.491)	(1.450.879.491)		Vigente	
Banco Itaú	Prestamo Bancario	26/09/2018	15/09/2020	992.728.820	992.728.824	Sola Firma	Vigente	
Banco Itaú	Prestamo Bancario	09/05/2017	30/04/2019	495.538.061	495.538.061	Sola Firma	Vigente	
Banco Itaú	Prestamo Bancario	08/11/2018	03/11/2019	3.798.381.722	3.798.381.722	Sola Firma	Vigente	
Banco Itaú	Intereses Bancarios			(368.656.440)	(368.656.440)		Vigente	
Banco GNB	Prestamo Bancario	22/05/2018	21/05/2019	2.806.113.700	2.806.113.700	A sola firma	Vigente	
Banco GNB	Prestamo Bancario	25/10/2018	25/10/2019	1.758.173.516	1.758.173.515	A sola firma	Vigente	
Banco GNB	Prestamo Bancario	14/12/2018	14/12/2019	1.279.335.279	1.279.335.279	A sola firma	Vigente	
Banco GNB	Prestamo Bancario	14/11/2018	04/11/2020	1.317.795.066	1.317.795.066	A sola firma	Vigente	
Banco GNB	Prestamo Bancario	19/12/2019	19/12/2020	2.209.241.097	2.209.241.097	A sola firma	Vigente	
Banco GNB	Intereses Bancarios			(1.305.557.767)	(1.305.557.767)		Vigente	
Bancop S.A.	Prestamo Bancario	17/12/2018	17/10/2020	1.728.633.408	1.728.633.408	A sola firma	Vigente	
Bancop S.A.	Intereses Bancarios			(228.328.344)	(228.328.344)		Vigente	
Financiera Rio S.A.E.C.A.	Prestamo Bancario	08/05/2018	08/05/2019	1.779.800.906	1.779.800.906	A sola firma	Vigente	
Financiera Rio S.A.E.C.A.	Intereses Bancarios			(85.745.351)	(85.745.351)		Vigente	
Financiera El Comercio S.A.E.C.A.	Prestamo Bancario	26/12/2018	26/12/2020	1.172.154.000	1.172.154.000	A sola firma	Vigente	
Financiera El Comercio S.A.E.C.A.	Intereses Bancarios			(154.785.136)	(154.785.136)		Vigente	
Banco Regional S.A.	Prestamo Bancario	12/05/2014	16/05/2019	1.488.258.052	1.488.258.052	C.D.A.	Vigente	
Banco Regional S.A.	Prestamo Bancario	12/05/2014	16/11/2019	1.539.263.828	1.539.263.828	C.D.A.	Vigente	
Banco Regional S.A.	Prestamo Bancario	30/01/2018	25/01/2019	1.814.794.521	1.814.794.521	Sola Firma	Vigente	
Banco Regional S.A.	Prestamo Bancario	27/03/2018	22/03/2019	634.246.579	634.246.579	Sola Firma	Vigente	
Banco Regional S.A.	Prestamo Bancario	13/09/2018	09/09/2019	2.328.195.205	2.328.195.205	Sola Firma	Vigente	
Banco Regional S.A.	Prestamo Bancario	28/05/2018	17/05/2020	1.670.136.986	1.670.136.986	Sola Firma	Vigente	
Banco Regional S.A.	Prestamo Bancario	26/04/2018	10/04/2021	2.052.968.030	2.052.968.030	Sola Firma	Vigente	
Banco Regional S.A.	Prestamo Bancario	26/09/2018	15/09/2020	1.303.726.032	1.303.726.032	Sola Firma	Vigente	
Banco Regional S.A.	Prestamo Bancario	17/10/2018	13/10/2019	2.784.125.123	2.784.125.123	Sola Firma	Vigente	
Banco Regional S.A.	Prestamo Bancario	20/12/2018	16/12/2019	1.281.369.864	1.281.369.864	Sola Firma	Vigente	
Banco Regional S.A.	Sobregiro Bancario	01/12/2018	31/01/2019	4.363.289		731,98	Sola Firma	Vigente
Banco Regional S.A.	Prestamo Bancario	26/12/2017	31/01/2019	16.651.359	16.651.359	Sola Firma	Vigente	
Banco Regional S.A.	Intereses Bancarios			(1.261.437.533)	(1.261.437.533)		Vigente	
Banco Atlas S.A.	Prestamo Bancario	19/03/2018	19/03/2019	477.768.693	477.768.693	Sola Firma	Vigente	
Banco Atlas S.A.	Intereses Bancarios			(21.287.254)	(21.287.254)		Vigente	
Banco Familiar S.A.	Prestamo Bancario	13/05/2014	13/11/2019	1.062.149.673	1.062.149.673	C.D.A.	Vigente	
Banco Familiar S.A.	Prestamo Bancario	30/10/2017	29/10/2019	705.303.020	705.303.020	Sola Firma	Vigente	
Banco Familiar S.A.	Prestamo Bancario	30/01/2018	01/02/2019	176.832.662	176.832.662	Sola Firma	Vigente	
Banco Familiar S.A.	Prestamo Bancario	24/09/2018	24/09/2019	1.320.269.193	1.320.269.193	Sola Firma	Vigente	
Banco Familiar S.A.	Prestamo Bancario	14/12/2018	14/12/2019	746.862.036	746.862.036	Sola Firma	Vigente	
Banco Familiar S.A.	Intereses Bancarios			(427.232.743)	(427.232.743)		Vigente	
Banco Amambay S.A.	Prestamo Bancario	30/10/2017	01/11/2019	2.558.010.138	2.558.010.138	Sola Firma	Vigente	
Banco Amambay S.A.	Prestamo Bancario	05/09/2018	02/09/2020	1.694.091.528	1.694.091.528	Sola Firma	Vigente	
Banco Amambay S.A.	Prestamo Bancario	18/05/2018	17/05/2019	879.111.433	879.111.433	Sola Firma	Vigente	
Banco Amambay S.A.	Prestamo Bancario	21/12/2018	20/12/2019	1.603.928.331	1.603.928.331	Sola Firma	Vigente	
Banco Amambay S.A.	Intereses Bancarios			(578.902.541)	(578.902.541)		Vigente	
BID	Prestamo Bancario	09/01/2014	15/11/2019	4.207.349.911	0	705.819,67	Codeudoria	Vigente
BID	Prestamo Bancario	06/05/2014	15/11/2019	4.208.263.470	0	705.973,13	Codeudoria	Vigente
BID	Intereses Bancarios			(1.494.796.486)	0	(250.765,23)		Vigente
C.D.A. Banco Regional SA	C.D.A.	09/05/2014	13/11/2019	(2.648.948.462)	0	(444.444,00)	Blindaje Cambiario	Vigente
C.D.A. Banco Regional SA	Intereses C.D.A.	09/05/2014	13/11/2019	(900.282.753)	0	(151.050,61)	Blindaje Cambiario	Vigente
C.D.A. Banco Familiar SA	C.D.A.	09/05/2014	13/11/2019	(1.324.474.231)	0	(222.222,00)	Blindaje Cambiario	Vigente
C.D.A. Banco Familiar SA	Intereses C.D.A.	09/05/2014	13/11/2019	(415.658.079)	0	(69.739,65)	Blindaje Cambiario	Vigente
C.D.A. Banco Continental SA	C.D.A.	17/01/2014	13/11/2019	(6.963.492.693)	0	(1.166.666,00)	Blindaje Cambiario	Vigente
C.D.A. Banco Continental SA	Intereses C.D.A.	17/01/2014	13/11/2019	(123.066.938)	0	(20.648,33)	Blindaje Cambiario	Vigente

LIC. JAVIER GIMENEZ
 SINDICO TITULAR



PASIVO CORRIENTE

Institución	Tipo	Fecha de Contratación	Fecha de Vencimiento	Importe			Garantía	Situación de Pago
				Consolidado en G.	Importe (en G)	Importe (en USD)		
Bonos a Pagar M/N PEG4 Serie 1	Bonos Emitidos PEG4		24/10/2019	5.000.000.000	5.000.000.000		Sola Firma	Vigente
Bonos a Pagar M/N PEG4	Intereses a Pagar PEG4	28/10/2014	24/10/2019	626.712.329	626.712.329		Sola Firma	Vigente
Bonos a Pagar M/N PEG4	Intereses a Pagar PEG4	27/11/2014	21/05/2020	648.219.180	648.219.180		Sola Firma	Vigente
Bonos a Pagar M/N PEG4	Intereses a Pagar PEG4	23/04/2015	16/04/2020	623.287.672	623.287.672		Sola Firma	Vigente
Bonos a Pagar M/N PEG4	Intereses a Pagar PEG4			(1.783.561.646)	(1.783.561.646)			Vigente
Bonos a Pagar M/N PEG5	Intereses a Pagar PEG5	22/08/2016	16/11/2020	792.821.916	792.821.916		Sola Firma	Vigente
Bonos a Pagar M/N PEG5	Intereses a Pagar PEG5	22/08/2016	15/11/2021	822.739.728	822.739.728		Sola Firma	Vigente
Bonos a Pagar M/N PEG5	Intereses a Pagar PEG5	10/11/2016	05/05/2022	1.116.931.508	1.116.931.508		Sola Firma	Vigente
Bonos a Pagar M/N PEG5	Intereses a Pagar PEG			(2.739.999.941)	(2.739.999.941)			
TOTALES				63.285.404.618	68.726.147.606	-913.011		

A la fecha la sociedad no posee deudas Preferentes o Privilegiadas

PASIVO NO CORRIENTE

Institución	Tipo	Fecha de Contratación	Fecha de Vencimiento	Importe			Garantía	Situación de Pago
				Consolidado en G.	Importe (en G)	Importe (en USD)		
Banco BBVA	Prestamo Bancario	22/02/2018	09/02/2020	616.395.826	616.395.826		Pagaré de Clientes	Vigente
Banco BBVA	Prestamo Bancario	28/06/2018	17/06/2020	1.080.205.479	1.080.205.479		Pagaré de Clientes	Vigente
Banco BBVA	Prestamo Bancario	27/11/2018	12/11/2020	1.875.472.611	1.875.472.603		Pagaré de Clientes	Vigente
Banco BBVA	Intereses Bancarios			(321.784.507)	(321.784.507)			Vigente
Banco Continental	Prestamo Bancario	25/10/2018	23/10/2020	3.827.715.069	3.827.715.069		Sola Firma	Vigente
Banco Continental	Intereses Bancarios			(485.358.901)	(485.358.901)			Vigente
Banco Itaú	Prestamo Bancario	26/09/2018	15/09/2020	744.192.911	744.192.911		Sola Firma	Vigente
Banco Itaú	Intereses Bancarios			(80.662.246)	(80.662.246)			Vigente
Bancop S.A.	Prestamo Bancario	17/12/2018	17/10/2020	1.440.543.267	1.440.543.267		A sola firma	Vigente
Bancop S.A.	Intereses Bancarios			(181.411.560)	(181.411.560)			Vigente
Financiera El Comercio S.A.E.C.A.	Prestamo Bancario	26/12/2018	26/12/2020	1.172.139.775	1.172.154.000		A sola firma	Vigente
Financiera El Comercio S.A.E.C.A.	Intereses Bancarios			(152.664.792)	(152.664.792)			Vigente
Banco GNB	Prestamo Bancario	14/11/2016	04/11/2020	5.669.777.536	5.669.777.536		A sola firma	Vigente
Banco GNB	Prestamo Bancario	19/12/2019	19/12/2020	1.957.931.508	1.957.931.508		A sola firma	Vigente
Banco GNB	Intereses Bancarios			(895.025.750)	(895.025.750)			Vigente
Banco Regional S.A.	Prestamo Bancario	29/05/2018	17/05/2020	643.493.151	643.493.151		Sola Firma	Vigente
Banco Regional S.A.	Prestamo Bancario	26/04/2018	10/04/2021	2.709.589.042	2.709.589.043		Sola Firma	Vigente
Banco Regional S.A.	Prestamo Bancario	26/09/2018	15/09/2020	1.158.739.728	1.158.739.728		Sola Firma	Vigente
Banco Regional S.A.	Intereses Bancarios			(641.168.505)	(641.168.505)			Vigente
Banco Amambay S.A.	Prestamo Bancario	05/09/2018	02/09/2020	1.270.568.540	1.270.568.540		Sola Firma	Vigente
Banco Amambay S.A.	Intereses Bancarios			(130.638.503)	(130.638.503)			Vigente
Bonos a Pagar M/N PEG4 Serie 2	Bonos Emitidos PEG4		21/05/2020	5.000.000.000	5.000.000.000		Sola Firma	Vigente
Bonos a Pagar M/N PEG4 Serie 3	Bonos Emitidos PEG4		16/04/2020	5.000.000.000	5.000.000.000		Sola Firma	Vigente
Bonos a Pagar M/N PEG4	Intereses a Pagar PEG4	27/11/2014	21/05/2020	324.109.590	324.109.590		Sola Firma	Vigente
Bonos a Pagar M/N PEG4	Intereses a Pagar PEG4	23/04/2015	16/04/2020	311.643.836	311.643.836		Sola Firma	Vigente
Bonos a Pagar M/N PEG4	Intereses a Pagar PEG4			(430.890.403)	(430.890.403)			
Bonos a Pagar M/N PEG5	Bonos Emitidos PEG5	22/08/2016	16/11/2020	6.000.000.000	6.000.000.000		Sola Firma	Vigente
Bonos a Pagar M/N PEG5	Bonos Emitidos PEG5	22/08/2016	16/11/2021	6.000.000.000	6.000.000.000		Sola Firma	Vigente
Bonos a Pagar M/N PEG5	Bonos Emitidos PEG5	10/11/2016	05/05/2022	8.000.000.000	8.000.000.000		Sola Firma	Vigente
Bonos a Pagar M/N PEG5	Intereses a Pagar PEG5	22/08/2016	16/11/2020	792.821.916	792.821.916		Sola Firma	Vigente
Bonos a Pagar M/N PEG5	Intereses a Pagar PEG5	22/08/2016	15/11/2021	1.645.479.456	1.645.479.456		Sola Firma	Vigente
Bonos a Pagar M/N PEG5	Intereses a Pagar PEG5	10/11/2016	05/05/2022	2.792.328.770	2.792.328.770		Sola Firma	Vigente
Bonos a Pagar M/N PEG5	Intereses a Pagar PEG			(4.879.157.886)	(4.879.157.886)			
TOTALES				51.834.384.959	51.834.399.176	0		

A la fecha la sociedad no posee deudas Preferentes o Privilegiadas

LIC. JAVIER GIMENEZ
SINDICO TITULAR



Fecha del Informe:
Tipo de Cambio:

31 de Diciembre de 2018
5.960,94

PASIVO CORRIENTE

Acreedor	Tipo	PLAZO	Importe		
			Consolidado en G.	(en G)	(en USD)
FACTURAS PROVEEDOR					
A.M.REGUERA S.A.	Proveedor Local	Corto Plazo	234.322.898	234.322.898	0
ABACEL S.A.	Proveedor Local	Corto Plazo	529.712.738	529.712.738	0
ABBA IMPORT & EXPORT S.R.L.	Proveedor Local	Corto Plazo	457.579.272	457.579.272	0
ABM IMPORT EXPORT S.R.L.	Proveedor Local	Corto Plazo	90.000.000	90.000.000	0
ATILIO MANUEL REGUERA GONZALEZ	Proveedor Local	Corto Plazo	33.250.000	33.250.000	0
BARTHOLO E HUOS S.R.L.	Proveedor Local	Corto Plazo	253.052.000	253.052.000	0
BONUS S.A.	Proveedor Local	Corto Plazo	46.296.000	46.296.000	0
BRITAM S.A.	Proveedor Local	Corto Plazo	904.050	904.050	0
CBC MUEBLES S.R.L.	Proveedor Local	Corto Plazo	80.440.757	80.440.757	0
CFLEX S.A.	Proveedor Local	Corto Plazo	55.066.500	55.066.500	0
CENTRO FANNY S.A.	Proveedor Local	Corto Plazo	743.166.330	743.166.330	0
CHACOMER S.A.E.	Proveedor Local	Corto Plazo	4.939.849.617	4.939.849.617	0
COMAGRO S.A.	Proveedor Local	Corto Plazo	221.061.930	221.061.930	0
CONSUMER GROUP S.A.	Proveedor Local	Corto Plazo	115.495.001	115.495.001	0
DIGITAL MARKET IMPORT	Proveedor Local	Corto Plazo	160.000	160.000	0
DISTRISOL S.A.	Proveedor Local	Corto Plazo	115.608.077	115.608.077	0
ESMART S.R.L.	Proveedor Local	Corto Plazo	14.033.000	14.033.000	0
GERMAN IBARROLA OZUNA	Proveedor Local	Corto Plazo	80.000	80.000	0
GLOBO IMPORT EXPORT S.A.	Proveedor Local	Corto Plazo	24.044.800	24.044.800	0
JORGE TARTALLONE	Proveedor Local	Corto Plazo	165.245.000	165.245.000	0
KUBE S.A.	Proveedor Local	Corto Plazo	28.790.700	28.790.700	0
LA YUTEÑA S.A.	Proveedor Local	Corto Plazo	299.341.362	299.341.362	0
LASER IMPORT S.A.	Proveedor Local	Corto Plazo	3.592.257.012	3.592.257.012	0
MUNDIAL TRADING S.A.	Proveedor Local	Corto Plazo	15.500.000	15.500.000	0
NELSON SEBASTIAN NUÑEZ ALVARENGA	Proveedor Local	Corto Plazo	14.600.000	14.600.000	0
NICOLAS GONZALEZ ODDONE S.A.E.C.A.	Proveedor Local	Corto Plazo	2.508.198.345	2.508.198.345	0
PARAGUAY INDUSTRIAL COMERCIAL S.A.	Proveedor Local	Corto Plazo	490.702.490	490.702.490	0
PGA S.A. TECNOLOGIA Y SERVICIO	Proveedor Local	Corto Plazo	14.327.927	14.327.927	0
RIGSTAR S.A.	Proveedor Local	Corto Plazo	161.703.000	161.703.000	0
SONNO IMPORT EXPORT S.A.	Proveedor Local	Corto Plazo	23.585.000	23.585.000	0
SUPERSPUMA DEL PARAGUAY S.A.E.C.A.	Proveedor Local	Corto Plazo	116.778.998	116.778.998	0
TODU COSTURA S.A.	Proveedor Local	Corto Plazo	29.920.000	29.920.000	0
UNIPUNTO S.A.	Proveedor Local	Corto Plazo	5.850.000	5.850.000	0
CENTRO FANNY S.A.	Proveedor Local	Corto Plazo	2.205.547	0	370
KOSMOS REFRIGERACION SRL	Proveedor Local	Corto Plazo	-1.996.916	0	(335)
NEW DATA S.R.L.	Proveedor Local	Corto Plazo	3.622.760	0	608
FABRICA PARAGUAYA DE SIERRAS S.A.	Proveedor Local	Corto Plazo	211.530.158	0	35.486
RIGSTAR S.A.	Proveedor Local	Corto Plazo	287.525.945	0	48.235
FEME	Proveedor Local	Corto Plazo	4.853.410	4.853.410	0
CHEQUES DIFERIDOS					
A.M.REGUERA S.A.	Proveedor Local	Corto Plazo	892.764.855	892.764.855	0
ABACEL S.A.	Proveedor Local	Corto Plazo	307.824.996	307.824.996	0
ABBA IMPORT & EXPORT S.R.L.	Proveedor Local	Corto Plazo	255.702.520	255.702.520	0
ARTI S.A.	Proveedor Local	Corto Plazo	5.700.130	5.700.130	0
ATILIO M. REGUERA,	Proveedor Local	Corto Plazo	389.591.714	389.591.714	0
BARTHOLO E HUOS S.R.L.	Proveedor Local	Corto Plazo	178.511.164	178.511.164	0
BRITAM S.A.	Proveedor Local	Corto Plazo	131.246.726	131.246.726	0
CELEX S.A.	Proveedor Local	Corto Plazo	51.669.333	51.669.333	0
CENTRO FANNY S.A.	Proveedor Local	Corto Plazo	1.422.742.500	1.422.742.500	0
CHACOMER S.A.E.	Proveedor Local	Corto Plazo	4.131.902.985	4.131.902.985	0
COMAGRO S.A.	Proveedor Local	Corto Plazo	124.096.781	124.096.781	0
CONSUMER GROUP S.A.	Proveedor Local	Corto Plazo	78.313.333	78.313.333	0
DISTRISOL S.A.	Proveedor Local	Corto Plazo	120.054.888	120.054.888	0
ESMART S.R.L.	Proveedor Local	Corto Plazo	2.631.000	2.631.000	0
GLOBO IMPORT EXPORT S.A.	Proveedor Local	Corto Plazo	29.714.880	29.714.880	0
KUBE S.A.	Proveedor Local	Corto Plazo	25.131.934	25.131.934	0
LA YUTEÑA S.A.	Proveedor Local	Corto Plazo	895.642.093	895.642.093	0
LASER IMPORT S.A.	Proveedor Local	Corto Plazo	5.775.478.721	5.775.478.721	0
MELLA S.A.	Proveedor Local	Corto Plazo	2.910.000	2.910.000	0
MUNDIAL TRADING S.A.	Proveedor Local	Corto Plazo	6.975.000	6.975.000	0
NICOLAS GONZALEZ ODDONE S.A.E.C.A.	Proveedor Local	Corto Plazo	2.374.593.186	2.374.593.186	0
PARAGUAY INDUSTRIAL COMERCIAL S.A.	Proveedor Local	Corto Plazo	1.799.816.237	1.799.816.237	0
SONNO IMPORT EXPORT S.A.	Proveedor Local	Corto Plazo	16.103.520	16.103.520	0
SUPERSPUMA DEL PARAGUAY S.A.E.C.A.	Proveedor Local	Corto Plazo	71.349.000	71.349.000	0
TODU COSTURA S.A.	Proveedor Local	Corto Plazo	36.233.333	36.233.333	0
PAGOS EMITIDOS			(2.758.541.846)	(2.758.541.846)	0
FABRICA PARAGUAYA DE SIERRAS S.A.	Proveedor Local	Corto Plazo	119.833.373	0	20.103.10
PROVEEDORES DEL EXTERIOR					0
TOTALES			32.416.655.853	31.793.934.996	104.496.89

PASIVO NO CORRIENTE

N°	Acreedor	Tipo	Plazo	Importe		
				Consolidado en G.	(en G)	(en USD)
				0	0	0,00
				0	0	0,00
				0	0	0,00
TOTALES				0	0	0,00

A la fecha la sociedad no posee deudas Preferentes o Privilegiadas

LIC. JAVIER GIMENEZ
SINDICO TITULAR



3 Otras Deudas según Informe del Síndico.
 Fecha del informe:
 Tipo de Cambio:

31 de Diciembre de 2018
 5.960,94

PASIVO CORRIENTE

Concepto	Tipo	Plazo	Importe			Garantía	Situación de Pago
			Consolidado en G.	(en G)	(en USD)		
ADMINISTRACION NACIONAL DE ELECTRICIDAD	Proveedor Local	Corto Plazo	7.993.269	7.993.269	0		
AGR SERVICIOS GRAFICOS S.A.	Proveedor Local	Corto Plazo	97.900.000	97.900.000	0		
AMELIO RUIZ DIAZ	Proveedor Local	Corto Plazo	1.200.000	1.200.000	0		
ASIMED SAN ROQUE S A	Proveedor Local	Corto Plazo	17.689.171	17.689.171	0		
AUDIMEDIA S.R.L.	Proveedor Local	Corto Plazo	1.650.000	1.650.000	0		
AVC Consultora	Proveedor Local	Corto Plazo	33.718.950	33.718.950	0		
BADENIA S.A.C.I	Proveedor Local	Corto Plazo	560.000	560.000	0		
BANCARD S.A.	Proveedor Local	Corto Plazo	15.273.344	15.273.344	0		
BANCO CONTINENTAL S.A.E.C.A.	Proveedor Local	Corto Plazo	21.764.571	21.764.571	0		
BANCO ITAU PARAGUAY S.A.	Proveedor Local	Corto Plazo	330.000	330.000	0		
BANCO REGIONAL S.A.E.C.A.	Proveedor Local	Corto Plazo	270.739	270.739	0		
BEPSA DEL PARAGUAY S.A.E.C.A.	Proveedor Local	Corto Plazo	6.550.000	6.550.000	0		
BIG BOX S.R.L.	Proveedor Local	Corto Plazo	37.516.545	37.516.545	0		
BIO COMPANY S.A.	Proveedor Local	Corto Plazo	162.210.885	162.210.885	0		
BRAULIO GONZALEZ - Orden de Pago	Proveedor Local	Corto Plazo	(12.000.000)	(12.000.000)	0		
BRINGCO S.A.	Proveedor Local	Corto Plazo	10.814.850	10.814.850	0		
BUREAU DE INFORMACIONES COMERCIALES S.A.	Proveedor Local	Corto Plazo	28.149.726	28.149.726	0		
C.P. DORITA LAURA CESPEDES YNSFRAN	Proveedor Local	Corto Plazo	2.250.000	2.250.000	0		
CADIEM CASA DE BOLSA S A	Proveedor Local	Corto Plazo	1.650.000	1.650.000	0		
CARTEL PLAST de RICARDO FIGUEREDO	Proveedor Local	Corto Plazo	6.750.000	6.750.000	0		
CAST S.R.L.	Proveedor Local	Corto Plazo	6.942.000	6.942.000	0		
CBA S.A.	Proveedor Local	Corto Plazo	16.112.562	16.112.562	0		
CHACOMER AUTOMOTORES S.A.	Proveedor Local	Corto Plazo	160.704.000	160.704.000	0		
COOTRAFE LTDA.	Proveedor Local	Corto Plazo	121.934.544	121.934.544	0		
COPACO S.A	Proveedor Local	Corto Plazo	12.968.312	12.968.312	0		
COTAS LTDA	Proveedor Local	Corto Plazo	14.521.575	14.521.575	0		
DIEGO LUIS VARELA URRUTIA	Proveedor Local	Corto Plazo	26.958.343	26.958.343	0		
DIEGO MANUEL MALDONADO REYES	Proveedor Local	Corto Plazo	9.000.000	9.000.000	0		
DOCUMENTA S.A	Proveedor Local	Corto Plazo	5.250.704	5.250.704	0		
EDITORIAL AZETA S.A.	Proveedor Local	Corto Plazo	72.250	72.250	0		
ELECTROSERVIS SERVICIOS ELECTROMECHANICOS S.R.L.	Proveedor Local	Corto Plazo	9.300.000	9.300.000	0		
ELIZABETH CONCEPCION TORALES MOREIRA	Proveedor Local	Corto Plazo	6.612.500	6.612.500	0		
EQUIFAX PARAGUAY S.A.	Proveedor Local	Corto Plazo	225.059.330	225.059.330	0		
ESTUDIO BECONI S.A.	Proveedor Local	Corto Plazo	1.000.000	1.000.000	0		
ESTUDIO NOTARIAL VICENTE GADEA (H)	Proveedor Local	Corto Plazo	600.000	600.000	0		
EUROMOBILI S.R.L.	Proveedor Local	Corto Plazo	89.080.000	89.080.000	0		
EVELYN MARLENE KISSER PIOCH DE ENCISO	Proveedor Local	Corto Plazo	1.340.200	1.340.200	0		
FABIO EVELIO PETTENGILL	Proveedor Local	Corto Plazo	12.734.800	12.734.800	0		
FINANCIERA RIO S.A.E.C.A.	Proveedor Local	Corto Plazo	8.000	8.000	0		
FIRE MASTERS S.R.L.	Proveedor Local	Corto Plazo	9.420.000	9.420.000	0		
GALEANO RIOS MORALES & ASOCIADOS	Proveedor Local	Corto Plazo	3.850.000	3.850.000	0		
GLOBAL SERVICE S R L	Proveedor Local	Corto Plazo	3.520.000	3.520.000	0		
GONZALO JAVIER SOTO GIUBI	Proveedor Local	Corto Plazo	2.750.000	2.750.000	0		
GRACIELA BARRIOS SANCHEZ	Proveedor Local	Corto Plazo	2.660.000	2.660.000	0		
GRAFICA Y EDITORIAL INTERSUDAMERICANA S.A.	Proveedor Local	Corto Plazo	350.000	350.000	0		
GUSTAVO AYALA DA VICTORIA	Proveedor Local	Corto Plazo	1.585.000	1.585.000	0		
HECTOR ELADIO GODOY BENITEZ	Proveedor Local	Corto Plazo	86.015.400	86.015.400	0		
HI SERVICIOS GENERALES S.R.L.	Proveedor Local	Corto Plazo	1.350.000	1.350.000	0		
HUB DIGITAL SOLUTIONS S.A.	Proveedor Local	Corto Plazo	5.500.000	5.500.000	0		
IMPORTES CONSOLIDADOS	Proveedor Local	Corto Plazo	4.079.065	4.079.065	0		
IMPRESIONES 2000 S R L	Proveedor Local	Corto Plazo	8.823.034	8.823.034	0		
INDUSTRIAL GRAFICA BR S.A.	Proveedor Local	Corto Plazo	1.985.000	1.985.000	0		
INNOVA S.A.	Proveedor Local	Corto Plazo	5.411.000	5.411.000	0		
ITAPIA CONFIDENCIAL S.R.L.	Proveedor Local	Corto Plazo	12.098.900	12.098.900	0		
JORGE JAVIER ACHON FORNELLS	Proveedor Local	Corto Plazo	26.958.342	26.958.342	0		
JOSÉ NICOLÁS RIVAROLA ONETO	Proveedor Local	Corto Plazo	26.958.342	26.958.342	0		
JUAN MIGUEL CAÑETE FRETES	Proveedor Local	Corto Plazo	644.412	644.412	0		
JW ENTERPRISES S.A.	Proveedor Local	Corto Plazo	9.190.604	9.190.604	0		
KCI KRONAWETTER CONSULTORIA INTEGRAL SRL	Proveedor Local	Corto Plazo	2.200.000	2.200.000	0		
LA PARAGUAYA S.A. DE SEGUROS Y REASEGUROS	Proveedor Local	Corto Plazo	57.903.106	57.903.106	0		
MARIA CYNTHIA VESINDAY ORTELLADO	Proveedor Local	Corto Plazo	3.850.000	3.850.000	0		
MARIA MERCEDES PARDO	Proveedor Local	Corto Plazo	45.034.000	45.034.000	0		
MARIA TERESA JUNGHANNS TORRES	Proveedor Local	Corto Plazo	(2.969.415)	(2.969.415)	0		
MC SERVICIOS EXPRESOS Y LOGISTICA S.R.L.	Proveedor Local	Corto Plazo	23.175.200	23.175.200	0		
MOBILE CASH PARAGUAY S.A.	Proveedor Local	Corto Plazo	14.837.543	14.837.543	0		
MONITAL S.R.L. INVESTIGACION Y VIGILANCIA	Proveedor Local	Corto Plazo	789.800	789.800	0		
MONITAL S.R.L.	Proveedor Local	Corto Plazo	0	0	0		
MORALEZ PAOLI AUDITORES FINANCIEROS TRIBUTARIOS Y	Proveedor Local	Corto Plazo	1.980.000	1.980.000	0		
NADIA HELENA IZAGUIRRE PEREIRA	Proveedor Local	Corto Plazo	5.000.000	5.000.000	0		
NETEL S.A.	Proveedor Local	Corto Plazo	98.767.704	98.767.704	0		
OLAM S.R.L.	Proveedor Local	Corto Plazo	2.722.500	2.722.500	0		
OSCAR ENRIQUE DIESEL JUNGHANNS	Proveedor Local	Corto Plazo	26.958.343	26.958.343	0		
PARAGUAY PACKAGING S.A.	Proveedor Local	Corto Plazo	550.000	550.000	0		
PORTA S.R.L.	Proveedor Local	Corto Plazo	9.570.000	9.570.000	0		
PROCESADORA DE TARJETAS S A (PROCARD S.A.)	Proveedor Local	Corto Plazo	559.625	559.625	0		
PROFESIONAL LINKING S.A.	Proveedor Local	Corto Plazo	4.713.500	4.713.500	0		
PRONET S.A	Proveedor Local	Corto Plazo	88.451.361	88.451.361	0		
PUENTE CASA DE BOLSA S.A.	Proveedor Local	Corto Plazo	(815.000)	(815.000)	0		
RADIO PARAGUAY S.A.	Proveedor Local	Corto Plazo	39.355.800	39.355.800	0		
REGIMIENTO B S.A.	Proveedor Local	Corto Plazo	193.000	193.000	0		
RENE ADRIAN DUARTE	Proveedor Local	Corto Plazo	3.600.000	3.600.000	0		

A la fecha la sociedad no posee deudas Preferentes o Privilegiadas

LIC. JAVIER GIMENEZ
 SINDICO TITULAR



3. Otras Deudas según Informe del Síndico

Fecha del informe:

31 de Diciembre de 2018

Tipo de Cambio:

5.960,94

MICHAEL SAMANIEGO	Proveedor Local	Corto Plazo	7.797.400	7.797.400	0
SASA URGENCIAS Y EMERGENCIAS MÉDICAS S.R.L.	Proveedor Local	Corto Plazo	825.000	825.000	0
SEGURITEC GROUP S.A.	Proveedor Local	Corto Plazo	13.885.000	13.885.000	0
SERVICIO MEDICO FAMILIAR S.A.	Proveedor Local	Corto Plazo	1.550.000	1.550.000	0
SICAV S.A.	Proveedor Local	Corto Plazo	4.137.000	4.137.000	0
SOLUCION EFECTIVA S.A.	Proveedor Local	Corto Plazo	49.973.419	49.973.419	0
SUMAR S.R.L.	Proveedor Local	Corto Plazo	3.960.000	3.960.000	0
TECNOLOGIA EN ELECTRONICA E INFORMATICA S.A.	Proveedor Local	Corto Plazo	1.973.400	1.973.400	0
TELEFONIA CELULAR DEL PARAGUAY S.A.	Proveedor Local	Corto Plazo	112.572.843	112.572.843	0
TELEVISION CERRO CORA	Proveedor Local	Corto Plazo	66.330.000	66.330.000	0
UNIPUNTO S.A.	Proveedor Local	Corto Plazo	2.500.000	2.500.000	0
UNO S.A.	Proveedor Local	Corto Plazo	8.800.002	8.800.002	0
VICTOR ATILIO VARELA	Proveedor Local	Corto Plazo	26.958.343	26.958.343	0
VÍCTOR DEL ROSARIO RIVEROS VERA	Proveedor Local	Corto Plazo	1.306.250	1.306.250	0
VICTORIUS S.A.	Proveedor Local	Corto Plazo	5.500.000	5.500.000	0
Anticipos de Clientes			976.085	976.085	0
Fondos a Reponer			164.516.602	164.516.602	0
Acreedores Varios			34.409.572	34.409.572	0
PAGOS EMITIDOS			(843.961.566)	(843.961.566)	0
GARDEN AUTOMOTORES S.A.	Proveedor Local	Corto Plazo	23.843.760		4.000,00
INFOMARKET TECHNOLOGY S.R.L.	Proveedor Local	Corto Plazo	14.228.764		2.387,00
J. FLEISCHMAN Y CIA S.R.L.	Proveedor Local	Corto Plazo	40.052.271		6.719,12
KNOW HOW S.A.	Proveedor Local	Corto Plazo	34.634.254		5.810,20
LEGRA S.R.L.	Proveedor Local	Corto Plazo	10.006.034		1.678,60
NEW DATA S.R.L. FC	Proveedor Local	Corto Plazo	15.991.771		2.682,76
SEGURITEC INGENIERIA S.A.	Proveedor Local	Corto Plazo	7.135.245		1.197,00
TECHNOMA S.A.C.I.	Proveedor Local	Corto Plazo	1.490.235		250,00
PROVEEDORES DEL EXTERIOR					
NEOTEL S.R.L.	Proveedor del Exter	Corto Plazo	29.813.045		0 5.001,40
HANDY	Proveedor del Exter	Corto Plazo	2.323.992		0 389,87
TOTALES			1.605.545.857	1.426.026.486	30.116

PASIVO NO CORRIENTE

Concepto	Tipo	Plazo	Importe	Importe	Garantía	Situación de Pago
			Consolidado en G.	(en G)	(en USD)	
			0	0	0	
		TOTALES	0	0	0,00	

A la fecha la sociedad no posee deudas Preferentes o Privilegiadas

LIC. JAVIER GIMENEZ
SINDICO TITULAR



4. Deudas Fiscales, Sociales y Otros Pasivos según Informe del Sindico

Fecha del informe: 31 de Diciembre de 2018
Tipo de Cambio: 5.960,94

PASIVO CORRIENTE

Concepto	Tipo	Plazo	Importe			Situación de Pago
			Consolidado en G.	(en G)	(en USD)	
DEUDAS FISCALES						
Dirección General de Recaudaciones	Fiscal	Corto Plazo	-	-	-	
IVA a Pagar	Fiscal	Corto Plazo	849.647.845	849.647.845	-	
Retenciones a Pagar	Fiscal	Corto Plazo	20.367.885	20.367.885	-	
Total Deudas Fiscales			870.015.730	870.015.730	-	
DEUDAS SOCIALES						
Sueldo a Pagar	Provisiones	Corto Plazo	39.792.144	39.792.144	-	
Comisiones a Pagar	Provisiones	Corto Plazo	989.676.753	989.676.753	-	
Bonificaciones a Pagar	Provisiones	Corto Plazo	-46.310.419	-46.310.419	-	
Gratificaciones a Pagar	Provisiones	Corto Plazo	13.317.101	13.317.101	-	
Descuentos a Funcionarios	Provisiones	Corto Plazo	53.636.725	53.636.725	-	
I.P.S. A Pagar	Provisiones	Corto Plazo	355.809.903	355.809.903	-	
Indemnizaciones y Preavisos a Pagar	Provisiones	Corto Plazo	130.214.856	130.214.856	-	
Aguinaldos a Pagar	Provisiones	Corto Plazo	-	-	-	
Total Deudas Sociales			1.536.137.063	1.536.137.063	-	
OTROS PASIVOS						
Cobranzas de Terceros		Corto Plazo	72.078.320	72.078.320	-	
Cheques Emitidos		Corto Plazo	1.528.338.354	1.528.338.354	-	
Total Otros Pasivos			1.600.416.674	1.600.416.674	-	
TOTAL DEUDAS FISCALES, SOCIALES Y OTROS PASIVOS			4.006.569.467	4.006.569.467	-	
		TOTALES	4.006.569.467	4.006.569.467	-	

PASIVO NO CORRIENTE

Concepto	Tipo	Plazo	Importe			Situación de Pago
			Consolidado en G.	(en G)	(en USD)	
			0	0	0	
			0	0	0	
			0	0	0	
		TOTALES	0	0	0	

A la fecha la sociedad no posee deudas Preferentes o Privilegiadas

.....
 LIC. JAVIER GIMENEZ
 SINDICO TITULAR



ANEXO II - COMPOSICION DE CAPITAL (Art 3º Resolución CNV N° 1257/10)

COMPOSICION AL 31 / DICIEMBRE / 2018

NOMBRE DE LA SOCIEDAD VINCULADA: _____

NOMBRE DE LA ENTIDAD FISCALIZADA POR LA CNV: _____

PORCENTAJE DE PARTICIPACION DE LA SOCIEDAD VINCULADA EN EL CAPITAL INTEGRADO DE LA ENTIDAD FISCALIZADA:%

Composición del Capital de la Sociedad vinculada:

Capital Emitido G. _____
Capital Suscripto G. _____
Capital Integrado G. _____

CUADRO DEL CAPITAL INTEGRADO DE LA SOCIEDAD VINCULADA

Nº	Accionista/Socio	Monto	% de Participación del Capital Integrado

Firma del representante legal de la entidad fiscalizada y aclaración: _____

PEDRO PABLO SERVIN BARRETO
Director Gerente General
ELECTROBAN S.A.E.C.A.

Observación: Esta información debiera ser presentada por la entidad fiscalizada por cada sociedad que integre su capital.



INFORME DEL SÍNDICO CORRESPONDIENTE A LOS ESTADOS CONTABLES AL 31/12/2018

Al Presidente, Directores y Accionistas de ELECTROBAN S.A.E.C.A.:

En mi carácter de Síndico Titular, fiscalicé la dirección y administración de ELECTROBAN S.A.E.C.A. durante el periodo comprendido entre el 01/01/2018 al 31/12/2018.

A tal efecto analicé conceptualmente el Balance General, el Estado de Resultados y Anexos.

Según lo expuesto precedentemente, en mi opinión, la actuación del Directorio se ajustó a la Ley y al Estatuto Social, y los mencionados Estados Contables exponen razonablemente las principales acciones y logros de la gestión de ELECTROBAN S.A.E.C.A. durante el periodo comprendido entre el 01/01/2018 al 31/12/2018.



**LIC. JAVIER GIMENEZ
SINDICO TITULAR**


ACTA 581

En la ciudad de Fernando de la Mora, República del Paraguay, a los 25 días del mes de marzo del 2019, siendo las 09:00 (nueve horas), en su local sito en Ruta Mcal. Estigarribia Nº 1114, se reúne el Directorio de ELECTROBAN S.A.E.C.A., compuesto por los Señores Directores: Diego Varela, Jorge Achón, José Rivarola y Pedro Servín, a fin de tratar el siguiente orden del día:

* Presentación del Balance General, Cuadro de Resultados y Anexos por el periodo comprendido entre el 01 de enero de 2018 al 31 de diciembre de 2018.

Se presenta el Balance General, el Cuadro de Resultados y los Anexos por el periodo comprendido entre el 01 de enero de 2018 al 31 de diciembre del 2018, el mismo es analizado y debatido por el Directorio, quien finalmente lo aprueba.

Sin otro comentario sobre el tema tratado se da por terminada la sesión siendo las 11:00 del mismo día y lugar.



Es copia fiel del original
que tengo a la vista.

ELIZABETH C. TORRES MOREIR
NOTARIA PUBLICA
Registro N° 89 - Telefón: 503 307
Corrales 136 - Fdo. de la Mora





Molas López 2030
Asunción Paraguay
Telefax: 021 294 835 / 021 293 770
informaciones@coalpa.com.py
www.coalpa.com.py
paraguay@inpactint.com
www.inpactint.com



DICTAMEN DE LOS AUDITORES INDEPENDIENTES

Señores
Presidente y Miembros del Directorio de
ELECTROBAN S.A.E.C.A.
Presente

Hemos auditado los estados financieros que se acompañan de **ELECTROBAN S.A.E.C.A.** que comprende el Balance General al 31 de diciembre de 2018, los correspondientes Estado de Resultados, de Evolución del Patrimonio Neto y de Flujos de Efectivo por el ejercicio terminado en esa fecha, así como el resumen de las políticas contables importantes y otras notas aclaratorias adjuntas. Los Estados Financieros al 31 de diciembre de 2017, que se exponen con fines comparativos, fueron examinados por otros auditores independientes quienes emitieron sobre los mismos en fecha 23 de marzo de 2018, un dictamen sin salvedades.

Responsabilidad de la Administración de la Entidad

La administración de la sociedad es responsable de la preparación y presentación razonable de estos estados financieros de acuerdo con normas prescriptas por la Comisión Nacional de Valores (CNV) y con normas contables vigentes en la República del Paraguay. Esta responsabilidad incluye: diseñar, implementar y mantener el control interno relevante a la preparación y presentación razonable de los estados financieros que estén libres de representaciones erróneas de importancia relativa, ya sean debidas a fraudes o errores; seleccionando y aplicando políticas contables apropiadas, y haciendo estimaciones contables que sean razonables en las circunstancias.

Responsabilidad del Auditor


Nuestra responsabilidad consiste en expresar una opinión sobre estos estados financieros con base en nuestra auditoría. Condujimos nuestra auditoría de acuerdo con Normas de Auditoría vigentes en la República del Paraguay emitidas por el Consejo de Contadores Públicos del Paraguay y las "Normas Básicas para la Auditoría Externa de Estados Financieros de las Entidades Fiscalizadas por la Comisión Nacional de Valores" establecidas en la Resolución N° 823/04, Anexo V de la Comisión Nacional de Valores y sus modificaciones. Dichas normas requieren que cumplamos con requisitos éticos así como que planeemos y desempeñemos la auditoría para obtener seguridad razonable sobre si los estados financieros están libres de representaciones erróneas de importancia relativa.

Una auditoría implica desempeñar procedimientos para obtener evidencia de auditoría sobre montos y revelaciones en los estados financieros. Los procedimientos seleccionados dependen del juicio del auditor, incluyendo la evaluación de los riesgos de representaciones erróneas de importancia relativa de los estados financieros, ya sea debido a fraude o error. Al hacer esas evaluaciones del riesgo, el auditor considera el control interno relevante a la preparación y presentación razonable de los estados financieros por la Sociedad, para diseñar los procedimientos de auditoría que sean apropiados en las circunstancias, pero no con el fin de expresar una opinión sobre la efectividad del control interno de la Sociedad. Una auditoría también incluye la propiedad de las políticas contables usadas y lo razonable de las estimaciones contables hechas por la administración, así como evaluar la presentación general de los estados financieros. Creemos que la evidencia de auditoría que hemos obtenido es suficiente y apropiada para fundamentar una base para nuestra opinión.

Opinión

En nuestra opinión, los estados financieros adjuntos presentan razonablemente, en todos los aspectos de importancia, la situación financiera de **ELECTROBAN S.A.E.C.A.** al 31 de diciembre de 2018, y los resultados de sus operaciones y sus flujos de efectivo, por el ejercicio terminado en esa fecha, de conformidad con normas prescriptas por la Comisión Nacional de Valores (CNV) y con normas contables vigentes en la República del Paraguay.

19 de marzo de 2019
Asunción, Paraguay


ARNALDO H. ACOSTA LEYES
SOCIO