



BALANCE GENERAL AL 31 DE MARZO DE 2019
Comparativo con cifras del mismo período anterior
(Expresado en Guaraníes)

ACTIVO	31/03/2019	31/03/2018	PASIVO	31/03/2019	31/03/2018
ACTIVO CORRIENTE			PASIVO CORRIENTE		
Disponibilidades (Nota 3)	7.407.666.545	2.376.385.872	Deudas Comerciales (Nota 9)	23.377.178.743	27.366.995.984
Inversiones (Nota 4)	1.001.561.639	550.341.585	Deudas por Bienes y Servicios (Nota 10)	1.292.270.864	1.090.629.939
Créditos (Nota 5)	181.753.363.325	153.835.742.064	Deudas Financieras (Nota 11)	69.457.752.057	54.516.247.597
Otros Créditos (Nota 6)	3.263.959.771	3.912.980.076	Deudas Fiscales (Nota 12)	669.113.185	912.420.826
Bienes de Cambio (Nota 7)	18.003.169.615	15.528.198.622	Deudas Sociales (Nota 13)	2.124.541.068	1.605.931.456
			Otros Pasivos (Nota 14)	5.985.624.477	2.135.626.282
Total del Activo Corriente	211.429.720.895	176.203.648.219	Total del Pasivo Corriente	102.906.480.394	87.627.852.084
ACTIVO NO CORRIENTE			PASIVO NO CORRIENTE		
Inversiones (Anexo D) y (Nota 4)	2.296.219.743	6.020.435.616	Deudas por Bienes y Servicios (Nota 10)	-	13.884.875
Créditos (Nota 5)	24.281.545.964	25.449.014.522	Deudas Financieras (Nota 11)	55.838.268.194	47.291.976.072
Bienes de Uso (Anexo A)	5.078.074.359	5.024.949.660	Total del Pasivo No Corriente	55.838.268.194	47.305.860.947
Activos Intangibles (Anexo B)	0	0	Total del Pasivo	158.744.748.588	134.933.713.031
Cargos Diferidos (Nota 8)	4.221.558.150	1.979.472.360			
Total del Activo No Cte.	35.877.398.216	38.473.872.158	PATRIMONIO NETO		
Total del ACTIVO	247.307.119.111	214.677.520.377	Capital Social	48.709.500.000	43.109.590.352
			Aporte para Futura Capitalización	-	-
			Reserva Legal	4.700.655.899	3.648.398.450
			Reserva Facultativa	11.936.096.936	16.701.826.085
			Reserva Facultativa para Previsiones	15.507.303.631	-
			Reserva Revaluo Ley 125/91	2.864.241.443	2.678.337.880
			Cobertura Cambiaria	1.508.858.104	647.129.519
			Resultado de Ejercicios Anteriores	844.087.272	10.782.406.447
			Resultado del Actual	2.491.627.238	2.176.118.613
			Total del Patrimonio Neto	88.562.370.523	79.743.807.346
			Total PASIVO y PATRIMONIO NETO	247.307.119.111	214.677.520.377






 C.P. CRISTINA CORREA Contador General Electroban S.A.E.C.A.	 C.P. HUGO VILLALBA Sub-Gerente Financiero Electroban S.A.E.C.A.	 LIC. RICHARD TORRES Síndico Titular Electroban S.A.E.C.A.	 ING. JORGE ACHÓN Presidente Electroban S.A.E.C.A.	 LIC. PEDRO SERVIN Director - Gerente General Electroban S.A.E.C.A.
--	--	--	--	---



ESTADO DE RESULTADOS

Correspondiente al período acumulado entre el 01 de enero de 2019
al 31 de Marzo de 2019, comparativo con cifras del mismo período anterior
(Expresado en Guaraníes)

CONCEPTOS	31/03/2019	31/03/2018
INGRESOS OPERATIVOS		
Ventas de Mercaderías y Servicios	38.927.943.981	39.319.988.975
Menos:		
Costo de Mercaderías y Servicios	(19.003.101.821)	(18.460.752.361)
Utilidad Operativa BRUTA	19.924.842.160	20.859.236.614
Mas:		
OTROS INGRESOS OPERATIVOS	4.429.264.819	1.624.643.695
Otros Ingresos	4.429.264.819	1.624.643.695
Menos:		
GASTOS OPERATIVOS - Anexo H	(18.115.740.561)	(15.673.513.283)
Gastos de Ventas	(9.024.365.437)	(8.048.785.802)
Gastos de Administración	(5.235.462.244)	(4.411.227.163)
Gastos Financieros	(3.855.912.880)	(3.213.500.318)
Utilidad Operativa NETA	6.238.366.418	6.810.367.026
Mas:		
INGRESOS NO OPERATIVOS	277.696.627	257.393.878
Ingresos Varios	277.696.627	257.393.878
Menos - Anexo H	(3.747.588.336)	(4.649.851.335)
Gastos No Operativos	(3.481.369.741)	(4.332.404.636)
Gastos No Deducibles	(266.218.595)	(317.446.699)
Utilidad antes del IMPUESTO	2.768.474.709	2.417.909.569
Menos:		
Impuesto a la Renta	(276.847.471)	(241.790.956)
UTILIDAD DEL EJERCICIO	2.491.627.238	2.176.118.613






 C.P. CRISTINA CORREA Contador General Electroban S.A.E.C.A.	 C.P. HUGO VILLALBA Sub-Gerente Financiero Electroban S.A.E.C.A.	 LIC. RICHART TORRES Síndico Titular Electroban S.A.E.C.A.	 ING. JORGE ACHÓN Presidente Electroban S.A.E.C.A.	 LIC. PEDRO SERVIN Director - Gerente General Electroban S.A.E.C.A.
---	---	---	--	--



ESTADO DE ORIGEN Y APLICACION DE FONDOS

Por el período intermedio comprendido entre el 01 de Enero al 31 de Diciembre de 2018
Comparativo con cifras del período intermedio a la misma fecha del año anterior
(Expresado en Guaraníes)

ORIGEN DE FONDOS	31/03/2019	31/03/2018
Flujo de Efectivo por Actividades Operativas		
Ventas Netas (Cobro Neto)	34.528.314.672	39.220.933.852
Costo de Ventas (Pago Neto)	(22.891.421.281)	(18.848.525.086)
Pago de Impuestos	(225.536.537)	(107.498.182)
Efectivo pagado a Empleados	(9.506.809.762)	(9.031.983.015)
Efectivo (usado) generado por otras actividades	(5.259.016.074)	(4.812.355.920)
Total Efectivo de las actividades Operativas antes de cambios en los activos operacionales	(3.354.468.982)	6.420.571.649
Aumento (disminución) en los Activos de Operación	(580.582.005)	304.720.887
Fondos colocados a Corto Plazo	0	0
Fondos Anticipados a Clientes	0	0
Cobro a Deudores	(580.582.005)	304.720.887
Aumento (disminución) en Pasivos de Operación	0	0
Pagos a Proveedores	0	0
Efectivo Neto de Actividades de Operación antes de Impuestos	(548.106.307)	(357.276.849)
Impuesto	(548.106.307)	(357.276.849)
Efectivo Neto de Actividades de Operación (A)	(4.483.157.294)	6.368.015.687
Flujo de Efectivo por Actividades de Inversión		
Inversiones en otras Empresas	5.289.596	20.898.385
Inversiones Temporarias	0	0
Fondos con Destino Especial		
Compra de Propiedad, Planta y Equipo	(842.991.470)	(54.721.927)
Efectivo Neto (usado) en Actividades de Inversión (B)	(837.701.874)	(33.823.542)
Flujo de Efectivo por Actividades de Financiamiento		
Aportes de Capital	2.905.000.000	0
Préstamos	10.216.387.071	(2.537.921.343)
Sobregiros Bancarios		
Dividendos Pagados	(1.477.414.474)	(283.149.535)
Intereses y Comisiones Bancarios	(3.857.158.526)	(3.217.982.346)
Efectivo Neto en Actividades de Financiamiento (C)	7.786.814.071	(6.039.053.224)
Efecto de las ganancias o pérdidas de cambio en el efectivo y sus equivalentes	347.992.450	4.431.133
Aumento (o disminución) neto de efectivos y sus equivalentes (A+B+C)	2.813.947.354	299.570.055
Efectivo y sus equivalentes al comienzo del período	4.593.719.191	2.076.815.817
Efectivo y su equivalente al cierre del período	7.407.666.545	2.376.385.872

 C.P. CRISTINA CORREA Contador General Electroban S.A.E.C.A.	 C.P. HUGO VILLALBA Sub-Gerente Financiero Electroban S.A.E.C.A.	 LIC. RICHARD TORRES Síndico Titular Electroban S.A.E.C.A.	 ING. JORGE ACHÓN Presidente Electroban S.A.E.C.A.	 LIC. PEDRO SERVIN Director - Gerente General Electroban S.A.E.C.A.
--	--	--	---	---

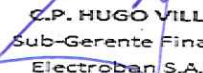



**ESTADO DE VARIACION DEL PATRIMONIO NETO
AL 31 DE MARZO DE 2019 Y 2018**
(Expresado en Guaraníes)


RUBROS	APORTES DE LOS SOCIOS			TOTAL	GANANCIAS RESERVADAS		Ejercicio finalizado el:		31/03/2019	31/03/2018
	CAPITAL SOCIAL	APORTE CAPITAL	CAPITAL SUSCRITO		RESERVA LEGAL	OTRAS RESERVAS	TOTAL	RESULTADOS ACUMULADOS	TOTAL DEL PATRIMONIO NETO	TOTAL DEL PATRIMONIO NETO
Saldos al inicio del ejercicio	45.504.500.000	300.000.000	0	45.804.500.000	4.139.188.983	26.012.586.015	30.151.774.998	12.179.215.065	88.135.490.063	77.846.407.135
Distribución de Dividendos									0	0
* Reserva Legal					561.466.916		561.466.916	(561.466.916)	0	0
* Otras Reservas				0		7.015.182.258	7.015.182.258	(6.667.189.808)	347.992.450	4.431.133
* Reserva Facultativa p/Previsiones						0	0	0	0	0
* Reserva Facultativa p/Indemnizaciones						500.000.000	500.000.000	(500.000.000)	0	0
* Primas de Emisión								0	0	0
* Dividendos								(4.978.096.072)	(4.978.096.072)	(283.149.535)
Integración de Capital	2.905.000.000	(300.000.000)		2.905.000.000				0	2.905.000.000	0
Suscripción de Capital								0	0	0
Aporte para Capitalización				0				0	0	0
Acciones Suscriptas a Integrar								0	0	0
Revaluo (Anexo A)						0	0	0	0	0
Afectación a reservas						(1.707.278.196)	(1.707.278.196)	1.367.625.000	(339.653.196)	0
Ajustes				0		10.040	10.040		10.040	0
Ganancia del Ejercicio s/ el Estado de Resultados								2.491.627.238	2.491.627.238	2.176.118.613
Saldos al cierre del ejercicio	48.409.500.000	0	0	48.709.500.000	4.700.655.899	31.820.500.117	36.521.156.016	3.331.714.507	88.562.370.523	
Saldos al cierre del ejercicio anterior	43.109.590.352	0	0	43.109.590.352	3.648.398.450	20.031.293.485	23.679.691.935	12.954.525.059	0	79.743.807.346


Las notas y los anexos que se acompañan son parte integrante de los estados contables.


C.P. CRISTINA CORREA
Contador General
Electroban S.A.E.C.A.


C.P. HUGO VILLALBA
Sub-Gerente Financiero
Electroban S.A.E.C.A.


LIC. RICHARD TORRES
Síndico Titular
Electroban S.A.E.C.A.


ING. JORGE ACHÓN
Presidente
Electroban S.A.E.C.A.


LIC. PEDRO SERVIN
Director - Gerente General
Electroban S.A.E.C.A.



NOTAS A LOS ESTADOS CONTABLES
CORRESPONDIENTE AL 31 DE MARZO 2019 Y 2018
(EXPRESADAS EN GUARANÍES)

NOTA 1: EL ENTE

Electroban Sociedad Anónima es una sociedad creada en fecha 03 de setiembre de 2007, según Escritura Pública N° 44, Folio 111 y siguientes del Protocolo Comercial "A". Fue inscrita en la Dirección General de los Registros Públicos – Sección Personas Jurídicas y Asociaciones bajo el N° 1.247.y al Folio 5.030, de fecha 26 de setiembre de 2007.

El capital social se fija en la suma de Gs. 510.000.000, y el objeto social será la de realizar, por cuenta propia o de terceros o asociada a terceros, las siguientes operaciones, dentro y fuera del país, sin que ello signifique limitación a sus actividades, no excluyéndose, por lo tanto, cualquier otra actividad lícita que el Directorio considere conveniente a los intereses sociales: a) Comerciales; b) Inversiones, c) Inmobiliarias; d) Industriales y e) Agropecuarias.

La Sociedad tendrá una duración de noventa y nueve (99) años contados desde la fecha de inscripción de la escritura de constitución en el Registro de Personas Jurídicas y Asociaciones.

Aumentado el Capital Social a Gs.5.000.000.000, según Escritura Pública N° 63 de fecha 18 de agosto de 2008, inscrita en el Registro Público de Personas Jurídicas y Asociaciones bajo el N° 618, folio 5807 de fecha 08 de setiembre de 2008 e inscrita en el Registro Público de Comercio bajo el N° 557, Serie "F", folio 7229 de fecha 08 de setiembre de 2008.

El 29 de mayo de 2009, el capital social fue nuevamente aumentado a Gs.10.000.000.000, según Escritura Pública N° 38, a folios 84 y siguientes del Protocolo Civil "B". Inscrita en el Registro Público de Comercio N° 324, Serie "F", folio 2183 y Personas Jurídicas N° 381, folio 4521, Serie "E" ambos el 19 de junio de 2009.

Modificados sus Estatutos Sociales por Escritura Pública N° 66, del 10 de agosto del 2011, inscrita en el Registro Público de Comercio bajo el N° 12, folio 116 y sgtes., serie "C", sección Contratos, y en el Registro de Personas Jurídicas y Asociaciones bajo el N° 110, folio 1416 y sgtes., serie "A" en fecha 8 de febrero de 2012.

Modificados sus Estatutos Sociales por Escritura Pública No 55, del 20 de abril del 2016, inscrita en el Registro Público de Comercio bajo el No 01, folio 01-09, sección Comercio, y en el Registro de Personas Jurídicas y Asociaciones bajo el No 01, folio 01-08 en fecha 13 de julio de 2016.

 C.P. CRISTINA CORREA Contador General Electroban S.A.E.C.A.	 C.P. HUGO VILLALBA Sub-Gerente Financiero Electroban S.A.E.C.A.	 LIC. RICHARD TORRES Síndico Titular Electroban S.A.E.C.A.	 ING. JORGE ACHÓN Presidente Electroban S.A.E.C.A.	 LIC. PEDRO SERVIN Director - Gerente General Electroban S.A.E.C.A.
--	--	--	---	---



NOTAS A LOS ESTADOS CONTABLES
CORRESPONDIENTE AL 31 DE MARZO 2019 Y 2018
(EXPRESADAS EN GUARANÍES)

Modificados sus Estatutos Sociales por Escritura Pública N° 147 de fecha 10 de octubre de 2018, que aumenta el capital social a Gs. 100.000.000.000 y modifica la denominación social a ELECTROBAN S.A.E.C.A., pasada ante el Escribano Vicente Gadea (H), inscripta en el Registro Público de Comercio bajo el N° 5.201, folio 10-26, Serie Comercial y en el Registro de Personas Jurídicas y Asociaciones bajo el N° 5.047, folio 02-09, serie Comercial, en fecha 15 de noviembre de 2018.

NOTA 2: PRINCIPALES POLÍTICAS Y PRÁCTICAS CONTABLES

En la preparación y presentación de los estados contables fueron aplicadas las siguientes políticas de contabilidad:

a. Moneda de Cuenta

La moneda de cuenta utilizada para la elaboración de los estados contables es el guaraní, moneda oficial de la República del Paraguay.

b. Efectos de la Inflación

Los estados contables han sido preparados en base a cifras históricas, sin considerar el efecto que las variaciones en el poder adquisitivo de la moneda local pudieran tener sobre los rubros no monetarios que los componen, debido a que la corrección monetaria, no es un principio de contabilidad de aceptación generalizada ni una norma vigente en el Paraguay. Constituye una excepción al criterio descrito, el ajuste por diferencia de cambio y el revalúo obligatorio de los bienes del activo fijo en virtud a lo que establece la Ley 125/91.

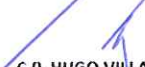

c. Valuación Moneda Extranjera

Los activos y pasivos en moneda extranjera se encuentran valuados al tipo de cambio de compra y venta respectivamente, de conformidad con los principios de contabilidad generalmente aceptados.

Las diferencias netas de cambio devengadas por fluctuaciones en los tipos de cambio entre las fechas de concertación de las operaciones y su liquidación o valuación al cierre del periodo se imputan según criterio adoptado a la cuenta Patrimonial Cobertura Cambiaria según Nota 16.

d. Disponibilidades.

Caja y Bancos se presentan a su valor nominal.

 C.P. CRISTINA CORREA Contador General Electroban S.A.E.C.A.	 C.P. HUGO VILLALBA Sub-Gerente Financiero Electroban S.A.E.C.A.	 LIC. RICHARD TOBRES Síndico Titular Electroban S.A.E.C.A.	 ING. JORGE ACHÓN Presidente Electroban S.A.E.C.A.	 LIC. PEDRO SERVIN Director - Gerente General Electroban S.A.E.C.A.
--	--	--	---	---



NOTAS A LOS ESTADOS CONTABLES
CORRESPONDIENTE AL 31 DE MARZO 2019 Y 2018
(EXPRESADAS EN GUARANÍES)

e. Cuentas por cobrar.

Los créditos se presentan por su costo menos cualquier pérdida por provisiones.

f. Previsión para Incobrables y Cobranzas

La Sociedad constituye provisiones para deudores de dudoso cobro a los efectos de crear reservas para los casos en los que no se cobren las deudas o se incurran en gastos para las cobranzas basándose en el Art. 126 de la Ley 5810/17 del Mercado de Valores.

g. Valuación de Existencias

Las existencias se valúan a su costo de adquisición y/o producción. El criterio de imputación de las unidades al costo es "precio promedio". El valor contable de las existencias no supera el valor probable de realización de las mismas.

Las importaciones en curso incluyen el importe facturado por el proveedor, más los gastos adicionales que se producen hasta que los bienes estén a disposición en el stock.

h. Valuación de los Bienes de Uso

Los bienes de uso están valorizados a su costo de adquisición, más los incrementos resultantes de revalúo hechos por mandato legal (Ley 125/91) y menos la depreciación acumulada. La depreciación es calculada siguiendo el método de línea recta, a tasas reguladas por las leyes tributarias y que se consideran adecuadas para extinguir el valor bruto de los bienes al fin de su vida útil. El costo de las renovaciones y mejoras es incorporado al activo, en tanto que el de mantenimiento y reparaciones es cargado a gastos. El costo, el revalúo y la depreciación acumulada de los bienes vendidos o retirados, son eliminados de la cuenta del activo y la ganancia o pérdida es aplicada a resultado.

i. Cuentas por Pagar y Provisiones.

Las cuentas comerciales, sociales y fiscales, se expresan a su costo amortizado.

j. Capital Social

El Capital Social de la empresa según Acta N° 23 de la Asamblea General Extraordinaria de fecha 29 de junio del dos mil dieciocho en la modificación del Art. 5° del Estatuto Social fija el capital social en la suma de G. 100.000.000.000.- (guaraníes cien mil millones), representado por 200.000 (doscientos mil) acciones de Gs. 500.000 cada una.-

 C.P. CRISTINA CORREA Contador General Electroban S.A.E.C.A.	 C.P. HUGO VILLALBA Sub-Gerente Financiero Electroban S.A.E.C.A.	 LIC. RICHARD TORRES Síndico Titular Electroban S.A.E.C.A.	 ING. JORGE ACHÓN Presidente Electroban S.A.E.C.A.	 LIC. PEDRO SERVIN Director - Gerente General Electroban S.A.E.C.A.
--	--	--	---	---



NOTAS A LOS ESTADOS CONTABLES
CORRESPONDIENTE AL 31 DE MARZO 2019 Y 2018
(EXPRESADAS EN GUARANÍES)

k. Impuesto a la Renta.

El impuesto a la renta se basa en la utilidad contable antes de este impuesto, ajustada por las partidas que la ley exige para obtener la renta neta imponible, a la que se le aplica la tasa impositiva vigente del 10%, para la determinación del impuesto

l. Reconocimiento de Ingresos y Gastos

Para el reconocimiento de las ganancias y pérdidas se ha aplicado el principio de lo devengado, excepto los intereses moratorios que, en algunos casos se contabilizan en el momento del cobro.

m. Definición de fondos.

Para la preparación del Estado de Flujos de Efectivo se definió como fondos a las disponibilidades.

n. Estimaciones contables.

La preparación de los estados financieros requiere por parte de la Administración de la sociedad la aplicación de estimaciones contables relevantes y la realización de juicios y supuestos en el proceso de aplicación de las políticas contables que afectan a los importes de activos y pasivos registrados, y los activos y pasivos contingentes revelados a la fecha de la emisión de los presentes estados financieros; así como también los ingresos y gastos registrados en el ejercicio. Los resultados reales pueden eventualmente diferir de las estimaciones realizadas.

Estas estimaciones realizadas por la Administración de la sociedad fueron efectuadas en función de la mejor información disponible al 31 de marzo de 2019. Sin embargo, podrían ocurrir eventos que puedan tener lugar en el futuro, y que obliguen a su modificación en los ejercicios siguientes.

El efecto en los estados financieros de las modificaciones que, en su caso, se derivasen de los ajustes a efectuar en ejercicios siguientes, se reconoce en el ejercicio en que la estimación es modificada y en los ejercicios futuros afectados, o sea, se registra en forma prospectiva.

Sin embargo, no es de conocimiento de la Administración hechos que puedan modificar significativamente las condiciones actuales.

 C.P. CRISTINA CORREA Contador General Electroban S.A.E.C.A.	 C.P. HUGO VILLALBA Sub-Gerente Financiero Electroban S.A.E.C.A.	 LIC. RICHARD TORRES Sindico Titular Electroban S.A.E.C.A.	 ING. JORGE ACHÓN Presidente Electroban S.A.E.C.A.	 LIC. PEDRO SERVIN Director - Gerente General Electroban S.A.E.C.A.
--	--	--	---	---



NOTAS A LOS ESTADOS CONTABLES
CORRESPONDIENTE AL 31 DE MARZO 2019 Y 2018
(EXPRESADAS EN GUARANÍES)

NOTA 3: COMPOSICIÓN DE DISPONIBILIDADES

Al 31 de marzo de 2019 la disponibilidad está compuesta de:

CUENTAS	31/03/2019	31/03/2018
Recaudaciones a Depositar	2.134.722.897	1.682.439.062
Fondo Fijo	136.675.505	141.961.907
Bancos Cta. Cte.	5.136.268.143	551.984.903
TOTALES	7.407.666.545	2.376.385.872

NOTA 4: INVERSIONES

Al 31 marzo de 2019 las Inversiones arrojaron la siguiente composición:

CUENTAS	31/03/2019	31/03/2018
Acciones en Otras Empresas - Compañía Administradora de Riesgos S.A.	0	2.197.112.000
Acciones en Otras Empresas - BICSA	100.000.000	0
Acciones en Otras Empresas - Solución Efectiva S.A.	2.000.000.000	2.000.000.000
Fondo para Futura Capitalización en Otras Empresas	196.219.743	459.260.229
Reservas constituidas en otras Empresas	0	362.501.746
Dividendos a Cobrar por Acciones Cte. CARSA	0	551.122.405
CDA-Banco Visión SAECA	1.024.205.477	1.001.561.641
(-) Intereses a Vencer CDA - Visión Banco SAECA CP	(22.643.838)	(780.820)
TOTALES	3.297.781.382	6.570.777.201

A - Activo Corriente	1.001.561.639	550.341.585
B - Activo No Corriente	2.296.219.743	6.020.435.616

NOTA 5: CRÉDITOS

Al 31 de marzo de 2019 los Créditos arrojaron la siguiente composición:

CUENTAS	31/03/2019	31/03/2018
Documentos a Cobrar Cte.	180.414.557.164	148.723.749.125
(-) Intereses Doc.a devengar CP	(1.606.772.738)	0
Documentos a Cobrar No Cte.	20.991.631.729	25.449.014.522
(-) Intereses Doc. a devengar LP	(179.255.304)	0
Otras cuentas a Cobrar Diversas	18.072.455	60.424.145
Deudores por Cartera Cedida Cte.	2.927.506.444	5.051.568.794
Deudores por Cartera Cedida No Cte.	3.469.169.539	0
TOTALES	206.034.909.289	179.284.756.586

A - Activo Corriente	181.753.363.325	153.835.742.064
B - Activo No Corriente	24.281.545.964	25.449.014.522

 C.P. CRISTINA CORREA Contador General Electroban S.A.E.C.A.	 C.P. HUGO VILLALBA Sub-Gerente Financiero Electroban S.A.E.C.A.	 LIC. RICHARD TORRES Síndico Titular Electroban S.A.E.C.A.	 ING. JORGE ACHÓN Presidente Electroban S.A.E.C.A.	 LIC. PEDRO SERVIN Director - Gerente General Electroban S.A.E.C.A.
--	--	--	--	---



NOTAS A LOS ESTADOS CONTABLES
CORRESPONDIENTE AL 31 DE MARZO 2019 Y 2018
(EXPRESADAS EN GUARANÍES)

El rubro Documentos a Cobrar incluye todos los pagarés a favor de Electroban S.A.E.C.A., en el corto y largo plazo.

NOTA 6: OTROS CRÉDITOS

Al 31 de marzo de 2019 los Otros Créditos arrojaron la siguiente composición:

CUENTAS	31/03/2019	31/03/2018
Débitos a Regularizar	30.411.109	578.366
Cheques Diferidos a Depositar M/N	39.205.338	24.900.851
Tarjetas	11.290.036	7.836.074
Anticipos al Personal	21.759.668	9.802.537
Anticipos a Comisionistas	(4.570.000)	46.019.000
Prestamos al Personal	5.500.000	85.696.805
Garantía de Alquiler	280.134.524	261.534.524
Seguros a Vencer M/N	161.357.758	132.532.668
Tasas y Patentes Pagados por Adelantado	251.089.708	301.195.542
Alquileres Pagados por Adelantado	179.508.897	35.238.079
Gastos de GPS pagados por adelantado	45.283.651	44.956.378
IVA Crédito Fiscal	2.998.452	6.609.319
Anticipo Impto. a la Renta	173.752.100	0
Retenciones de IVA a Favor	(2.237.207)	69.849
Retenciones de Imp. A la Renta a Favor	5.927.115	322.540
Anticipos a Rendir M/N	3.346.012	3.926.012
Anticipos a Rendir M/E	24.700.720	0
Anticipos a Rendir Gastos de la Empresa	260.757.454	211.620.256
Impresos y Formularios a Devengar M/N	0	10.140.000
Anticipo a Proveedores del Exterior	277.909.036	674.410.591
Cargos Diferidos M/N	0	38.707.820
Fondos a Recuperar- Retiros WU	19.186.169	0
Rendiciones a Cobrar	88.089.872	124.213.648
Libros Contables	23.157.884	0
Software en Proceso	26.466.800	0
Carteras Adquiridas	1.338.934.676	1.892.669.217
Otros Créditos a Cobrar No Cte.	5.138.070.578	8.944.101.798
(-) Previsiones No Cte.	(5.138.070.578)	(8.944.101.798)
TOTALES	3.263.959.771	3.912.980.076

A - Activo Corriente	3.263.959.771	3.912.980.076
B - Activo No Corriente	0	0

 C.P. CRISTINA CORREA Contador General Electroban S.A.E.C.A.	 C.P. HUGO VILLALBA Sub-Gerente Financiero Electroban S.A.E.C.A.	 LIC. RICHARD TORRES Sindico Titular Electroban S.A.E.C.A.	 ING. JORGE ACHÓN Presidente Electroban S.A.E.C.A.	 LIC. PEDRO SERVIN Director - Gerente General Electroban S.A.E.C.A.
--	--	--	--	---



NOTAS A LOS ESTADOS CONTABLES
CORRESPONDIENTE AL 31 DE MARZO 2019 Y 2018
(EXPRESADAS EN GUARANÍES)

NOTA 7: BIENES DE CAMBIO

Al 31 de marzo de 2019 los Bienes de Cambio arrojaron la siguiente composición:

CUENTAS	31/03/2019	31/03/2018
Mercaderías	17.670.143.238	14.836.681.575
Mercaderías Usadas	120.888.934	170.667.503
Mercaderías en Tránsito	9.726.543	16.769.496
Mercaderías Dañadas - Utilizables	202.410.900	504.080.048
TOTALES	18.003.169.615	15.528.198.622

NOTA 8: CARGOS DIFERIDOS

Al 31 de marzo de 2019 los Cargos Diferidos arrojaron la siguiente composición:

CUENTAS	31/03/2019	31/03/2018
Gastos de Organización Sector Microempresas BID	1.215.100.101	240.249.986
(-) Amortización Acumulada Gtos. de Organiz. BID	(200.838.867)	(153.582.663)
Gastos de Colocación de Bonos y Emisiones	678.462.564	678.462.564
(-) Amortización Acumulada Gastos de Colocación de Bonos	(490.480.024)	(341.004.220)
Gastos de Implementación PAEX (FDC)	636.264.750	636.264.750
(-) Amortización Gastos de Implementación PAEX (FDC)	(636.264.750)	(555.799.200)
Gastos de Organización - London	3.739.120.845	1.544.530.570
(-) Amortización Acumulada Gtos. de Org. London	(719.806.469)	(69.649.427)
TOTALES	4.221.558.150	1.979.472.360

A - Activo Corriente	0	0
B - Activo No Corriente	4.221.558.150	1.979.472.360

NOTA 9: DEUDAS COMERCIALES

Al 31 de marzo de 2019 las Deudas Comerciales arrojaron la siguiente composición:

CUENTAS	31/03/2019	31/03/2018
Proveedores Comerciales M/N Cte.	12.755.050.807	8.695.109.020
Descuentos a Proveedores a Rendir	4.853.410	4.853.410
Cheques Diferidos Bco. Regional	16.233.750.784	19.676.013.880
Pagos Emitidos	(6.600.266.141)	(1.422.721.061)
Proveedores Comerciales M/E Cte.	361.106.037	257.997.369
Cheques Diferidos Bco. Regional - (M/E)	282.758.412	155.743.366
TOTALES	23.377.178.743	27.366.995.984

A - En Moneda Nacional	22.393.388.860	26.953.255.249
B - En Moneda Extranjera	983.789.883	413.740.735

 C.P. CRISTINA CORREA Contador General Electroban S.A.E.C.A.	 C.P. HUGO VILLALBA Sub-Gerente Financiero Electroban S.A.E.C.A.	 LIC. RICHART TORRES Síndico Titular Electroban S.A.E.C.A.	 ING. JORGE ACHÓN Presidente Electroban S.A.E.C.A.	 LIC. PEDRO SERVIN Director - Gerente General Electroban S.A.E.C.A.
--	--	--	--	---



NOTAS A LOS ESTADOS CONTABLES
CORRESPONDIENTE AL 31 DE MARZO 2019 Y 2018
(EXPRESADAS EN GUARANÍES)

NOTA 10: DEUDAS POR BIENES Y SERVICIOS

Al 31 de marzo de 2019 las Deudas Por Bienes y Servicios arrojaron la siguiente composición:

CUENTA	31/03/2019	31/03/2018
Proveedores de Bienes y Servicios M/N Cte.	2.473.828.895	1.522.696.022
Acreedores Varios	17.904.197	13.185.192
Comisiones por Servicios Cootrafe a pagar	72.251.600	73.191.602
Proveedores de Bienes y Servicios M/E Cte.	254.499.191	203.452.463
(-) Fondos a Reponer	134.176.874	84.182.499
Pagos Emitidos	(1.710.122.449)	(847.581.204)
Proveedores de Bienes y Servicios M/E No Cte.	0	13.884.875
Anticipo de Clientes	976.085	976.085
Proveedores del Exterior - Bienes y Servicios	48.756.471	40.527.280
TOTALES	1.292.270.864	1.104.514.814

A - Pasivo Corriente	1.292.270.864	1.090.629.939
B - Pasivo No Corriente	0	13.884.875

NOTA 11: DEUDAS FINANCIERAS

Al 31 de marzo de 2019 las Deudas Financieras arrojaron la siguiente composición:

 C.P. CRISTINA CORREA Contador General Electroban S.A.E.C.A.	 C.P. HUGO VILLALBA Sub-Gerente Financiero Electroban S.A.E.C.A.	 LIC. RICHARD TORRES Síndico Titular Electroban S.A.E.C.A.	 ING. JORGE ACHÓN Presidente Electroban S.A.E.C.A.	 LIC. PEDRO SERVIN Director - Gerente General Electroban S.A.E.C.A.
--	--	--	---	---







NOTAS A LOS ESTADOS CONTABLES
CORRESPONDIENTE AL 31 DE MARZO 2019 Y 2018
(EXPRESADAS EN GUARANÍES)

CUENTAS	31/03/2019	31/03/2018
Documentos a Pagar a Bcos. M/N Cte.	76.978.123.869	50.861.075.074
Intereses a Pagar a Bancos M/N Cte.	8.526.116.264	4.964.487.294
Intereses a Vencer M/N Cte.	(8.155.760.450)	(5.058.356.514)
Documentos a Pagar a Bcos. M/E Cte.	0	7.406.192.242
Intereses a Pagar a Bancos M/E Cte.	0	951.171.865
(-) Intereses a Vencer - BID M/E - CP	0	(1.585.900.834)
Banco Regional CDA M/E Cte.	(2.744.534.050)	(2.463.388.648)
Intereses a Cobrar por CDA Bco. Regional M/E Cte.	(1.056.437.444)	(756.907.095)
Intereses a Devengar por CDA M/E Cte. Bco Regional	74.203.742	245.514.787
Banco Continental CDA M/E C/P	(7.204.372.550)	(3.695.082.972)
Intereses a Cobrar por CDA M/E C/P	(371.865.202)	(401.803.373)
(-) Intereses a Devengar por CDA M/E C/P	144.968.526	340.986.422
Bco. Familiar CDA M/E C/P	(1.372.260.850)	(1.231.694.324)
Intereses a Cobrar CDA Bco. Familiar M/E C/P	(487.754.126)	(354.424.251)
(-) Intereses a Dev. por CDA M/E C/P Familiar	34.259.528	113.661.771
Documentos a Pagar a Bcos. M/N No Cte.	26.529.498.215	13.800.507.318
Intereses a Pagar a Bancos M/N No Cte.	1.792.677.677	1.556.681.233
Intereses a Vencer M/N No Cte.	(3.040.242.954)	(1.574.432.913)
Documentos a Pagar a Bcos. M/E No Cte.	0	7.422.854.133
Intereses a Pagar a Bancos M/E No Cte.	0	409.842.688
Intereses a Vencer M/E No Cte.	0	(1.001.693.511)
Banco Continental C.D.A. M/E L/P	0	(3.695.082.972)
Intereses a Cobrar por C.D.A. M/E L/P	0	(221.402.184)
(-) Intereses a Devengar por C.D.A. M/E L/P	0	92.251.201
Bco. Familiar C.D.A. M/E L/P	0	(1.231.694.324)
Intereses a Cobrar por C.D.A. M/E L/P Familiar	0	(437.791.393)
(-) Intereses a Dev. C.D.A. Bco. Familiar M/E L/P	0	30.750.179
Banco Regional C.D.A. M/E L/P	0	(2.463.388.648)
Intereses a Cobrar C.D.A. M/E L/P Regional	0	(948.222.055)
(-) Intereses a Dev. C.D.A. M/E L/P Regional	0	66.602.736
Bonos a Pagar M/N	5.000.000.000	5.000.000.000
Intereses por Bonos a Pagar M/N Cte.	4.474.890.415	5.069.821.922
Intereses a Vencer por Bonos M/N Cte.	(4.381.825.615)	(4.889.105.769)
Bonos a Pagar M/N No Cte.	30.000.000.000	35.000.000.000
Intereses por Bonos a Pagar M/N No Cte.	4.865.383.568	9.184.452.065
Intereses a Vencer por Bonos M/N No Cte.	(4.309.048.312)	(8.698.257.481)
TOTALES	125.296.020.251	101.808.223.669

A - Deudas Financieras Cte. 69.457.752.057 54.516.247.597

B - Deudas Financieras No Cte. 55.838.268.194 47.291.976.072

 C.P. CRISTINA CORREA Contador General Electroban S.A.E.C.A.	 C.P. HUGO VILLALBA Sub-Gerente Financiero Electroban S.A.E.C.A.	 LIC. RICHART TORRES Síndico Titular Electroban S.A.E.C.A.	 ING. JORGE ACHÓN Presidente Electroban S.A.E.C.A.	 LIC. PEDRO SERVIN Director - Gerente General Electroban S.A.E.C.A.
--	--	--	---	---



NOTAS A LOS ESTADOS CONTABLES
CORRESPONDIENTE AL 31 DE MARZO 2019 Y 2018
(EXPRESADAS EN GUARANÍES)

NOTA 12: DEUDAS FISCALES

Al 31 de marzo de 2019 las Deudas Fiscales arrojaron la siguiente composición:

CUENTAS	31/03/2019	31/03/2018
Retenciones a Pagar	609.974	91.679.780
Dirección Gral. Recaudaciones	276.847.472	431.511.092
IVA a Pagar	391.655.739	389.229.954
TOTALES	669.113.185	912.420.826

NOTA 13: DEUDAS SOCIALES

Al 31 de marzo de 2019 las Deudas Sociales arrojaron la siguiente composición:

CUENTAS	31/03/2019	31/03/2018
Sueldos a Pagar	724.930.426	16.701.940
Comisiones a Pagar	335.147.794	446.515.694
Bonificaciones a Pagar	214.324.158	250.873.940
Gratificaciones a Pagar	56.994.791	35.221.584
Aguinaldo a Pagar	250.668.840	250.965.319
I.P.S. a Pagar	344.117.728	338.663.193
Indemnizaciones y Preavisos a Pagar	129.225.532	103.536.260
Descuentos a Funcionarios por Compras y Préstamos	69.131.799	163.453.526
TOTALES	2.124.541.068	1.605.931.456

NOTA 14: OTROS PASIVOS

Al 31 de marzo de 2019 los Otros Pasivos arrojaron la siguiente composición:

CUENTAS	31/03/2019	31/03/2018
Cheques emitidos	2.300.035.302	1.677.874.216
Cobranzas de Terceros	184.907.510	457.752.066
Dividendos a Pagar	3.500.681.665	0
TOTALES	5.985.624.477	2.135.626.282

 C.P. CRISTINA CORREA Contador General Electroban S.A.E.C.A.	 C.P. HUGO VILLALBA Sub-Gerente Financiero Electroban S.A.E.C.A.	 LIC. RICHARD TORRES Síndico Titular Electroban S.A.E.C.A.	 ING. JORGE ACHÓN Presidente Electroban S.A.E.C.A.	 LIC. PEDRO SERVIN Director - Gerente General Electroban S.A.E.C.A.
--	--	--	---	---



NOTAS A LOS ESTADOS CONTABLES
CORRESPONDIENTE AL 31 DE MARZO 2019 Y 2018
(EXPRESADAS EN GUARANÍES)

NOTA 15: COBERTURA CAMBIARIA

La administración de la Sociedad ha adoptado como medida preventiva tendiente a reducir o anular el riesgo cambiario la realización de operaciones a través de instrumentos financieros, dado que las operaciones fueron concebidas y gestionadas para que tengan efecto compensatorio de los riesgos cambiarios, reconociendo directamente en el Patrimonio Neto el resultado de la Cobertura de riesgo de cambio que afectaran a los flujos de efectivo futuros.

En este sentido, se observa las coberturas realizadas en el Sistema Financiero Bancario a través de los Certificados de Depósito de Ahorro por U\$S 1.333.334.- (Dólares Americanos Un millón Trescientos Treinta y tres mil trescientos treinta y cuatro) al 31/03/2019, para el desembolso del préstamo del Banco Interamericano de Desarrollo PR-L1073.

El saldo al 31 de marzo de 2019 que se expone en el Patrimonio Neto es de Gs. 1.508.858.104-

NOTA 16: SITUACIÓN DE LA CARTERA DE CRÉDITOS

Al 31/12/2018 la sociedad fija como política constituir provisiones para malos créditos hasta el 15% de la cartera vigente conforme al Art. 126 de la Ley 5810/17.

Adicionalmente se constituyen reservas facultativas en el patrimonio neto para la cartera con mora mayor a 90 días que al 31/03/2019 asciende a Gs. 15.507.303.631.-

 C.P. CRISTINA CORREA Contador General Electroban S.A.E.C.A.	 C.P. HUGO VILLALBA Sub-Gerente Financiero Electroban S.A.E.C.A.	 LIC. RICHARD TORRES Síndico Titular Electroban S.A.E.C.A.	 ING. JORGE ACHÓN Presidente Electroban S.A.E.C.A.	 LIC. PEDRO SERVIN Director - Gerente General Electroban S.A.E.C.A.
--	--	--	---	---



NOTAS A LOS ESTADOS CONTABLES
CORRESPONDIENTE AL 31 DE MARZO 2019 Y 2018
(EXPRESADAS EN GUARANÍES)

Situación	Monto (En G.)	Previsiones	
		en G.	% Prev. s/Cartera
A. Total Cartera no Vencida	105.701.584.181		
Composición Cartera Vencida			
Normal	51.097.482.393	-	0%
En Gestión de Cobro	49.433.636.963	13.919.069.837	28,2%
En Gestión de Cobro Judicial	1.588.233.794	1.588.233.794	100%
B. Total Cartera Vencida	102.119.353.150		
TOTAL, DE LA CARTERA DE CREDITOS AL 31/03/2019 (A + B)			207.820.937.331
(-) TOTAL PREVISIONES AL 31/03/2019			(15.507.303.631)
TOTAL, NETO CARTERA DE CREDITOS AL 31/03/2019		192.313.633.700	

Observaciones	
Criterios de Clasificación utilizados	
Normal	de 1 a 90 días de atraso
En Gestión de Cobro	de 91 días en adelante
En Gestión de Cobro Judicial	N/A

NOTA 18: HECHOS POSTERIORES AL CIERRE

No existen otros hechos relevantes que deban informarse que tengan un impacto significativo sobre los Estados Financieros.

 C.P. CRISTINA CORREA Contador General Electroban S.A.E.C.A.	 C.P. HUGO VILLALBA Sub-Gerente Financiero Electroban S.A.E.C.A.	 LIC. RICHART TORRES Síndico Titular Electroban S.A.E.C.A.	 ING. JORGE ACHÓN Presidente Electroban S.A.E.C.A.	 LIC. PEDRO SERVIN Director - Gerente General Electroban S.A.E.C.A.
---	---	---	--	--



BALANCE GENERAL
AL 31 DE MARZO DE 2019 y 31 DE MARZO DE 2018
 (Expresado en Guaraníes)

BIENES DE USO

ANEXO A

CUENTAS	VALORES DE ORIGEN				AMORTIZACIONES				NETO RESULTANTE
	INICIO DEL PERIODO	ALTAS DEL PERIODO	BAJAS DEL PERIODO	AL CIERRE DEL PERIODO	ACUMULADAS INICIO PERIOD.	ALTAS DEL PERIODO	BAJAS DEL PERIODO	ACUMULADAS CIERRE PERIODO	
MUEBLES Y UTILES	2.389.614.590	358.317.212	11.672.210	2.736.259.592	1.262.996.342	54.922.217	10.201.177	1.307.717.382	1.428.542.210
EQUIPOS DE OFICINA	229.080.214	10.502.248		239.582.462	191.683.138	7.395.977		199.079.115	40.503.347
RODADOS	4.990.496.281			4.990.496.281	3.790.602.293	155.639.759		3.946.242.052	1.044.254.229
INMUEBLES E INSTALACIONES	1.097.246.604	51.698.809		1.148.945.413	737.369.780	31.493.112		768.862.892	380.082.521
EQUIPOS DE INFORMATICA	4.829.655.455	39.678.455		4.869.333.910	3.952.753.855	157.953.896		4.110.707.751	758.626.159
CARTELES Y LETREROS	1.296.735.030	37.664.727		1.334.399.757	1.117.542.252	42.560.824		1.160.103.076	174.296.681
MEJORAS PROPIEDAD DE TERCEROS	2.712.619.144	361.611.091		3.074.230.235	1.747.426.808	75.034.215		1.822.461.023	1.251.769.211
TOTALES EJERC. ACTUAL	17.545.447.317	859.472.543	11.672.210	18.393.247.650	12.800.374.468	525.000.000	10.201.177	13.315.173.291	5.078.074.358
TOTALES EJERC. ANTERIOR	16.769.366.345	75.436.869	116.877.603	16.727.925.611	11.124.138.612	675.000.000	96.162.662	11.702.975.950	5.024.949.660

 C.P. CRISTINA CORREA Contador General Electroban S.A.E.C.A.	 C.P. HUGO VILLALBA Sub-Gerente Financiero Electroban S.A.E.C.A.	 LIC. RICHART TORRES Síndico Titular Electroban S.A.E.C.A.	 ING. JORGE ACHÓN Presidente Electroban S.A.E.C.A.	 LIC. PEDRO SERVIN Director - Gerente General Electroban S.A.E.C.A.
--	--	--	--	---



BALANCE GENERAL AL 31 DE MARZO DE 2019 Y 2018

ACTIVOS INTANGIBLES
(Expresado en Guaraníes)

ANEXO B

CUENTAS	VALORES DE ORIGEN				AMORTIZACIONES				NETO RESULTANTE
	AL INICIO DEL PERIODO	AUMENTOS	DISMINUCION	AL CIERRE DEL PERIODO	ACUMULADOS AL 31/12/2017	DEL PERIODO	BAJAS	ACUMULADOS AL 31/12/2018	
1- Registro de Marca	4.000.000	0	0	4.000.000	4.000.000	0	0	4.000.000	0
2- Llave de Negocio	3.409.091	0	0	3.409.091	3.409.091	0	0	3.409.091	0
TOTALES EJERCICIO ACTUAL	7.409.091	-	-	7.409.091	7.409.091	-	-	7.409.091	-
TOTALES EJERCIO ANTERIOR	7.409.091	-	-	7.409.091	7.409.091	-	-	7.409.091	-

 C.P. CRISTINA CORREA Contador General Electroban S.A.E.C.A.	 C.P. HUGO VILLALBA Sub-Gerente Financiero Electroban S.A.E.C.A.	 LIC. RICHARD TORRES Síndico Titular Electroban S.A.E.C.A.	 ING. JORGE ACHÓN Presidente Electroban S.A.E.C.A.	 LIC. PEDRO SERVIN Director - Gerente General Electroban S.A.E.C.A.
--	--	--	--	---



BALANCE GENERAL
AL 31 DE MARZO DE 2018
INVERSIONES, ACCIONES, DEBENTURES Y OTROS TITULOS EMITIDOS EN SERIE
PARTICIPACION EN OTRAS SOCIEDADES
 (En guaraníes)

ANEXO C

DENOMINACION Y CARACTERISTICA DE LOS VALORES	DE LOS EMISOR	CLASE	VALOR NOMINAL UNITARIO	CANT.	VALOR NOMINAL TOTAL	VALOR PATRIMONIAL PROPORC.	VALOR DE LIBROS	VALOR DE COTIZACION	INFORMACION SOBRE EL EMISOR				
									% DE PARTICIPAC.	ACTIVIDAD PRINCIPAL	CAPITAL	S/ULTIMO BALANCE	
												RTADO.	PAT. NETO
INVERSIONES TEMPORARIAS (DETALLAR)													
TOTAL EJERCICIO ACTUAL													
TOTAL EJERCICIO ANTERIOR													
BURO DE INFORMACION COMERCIAL S.A.		ORD	1.000.000	100	100.000.000		100.000.000	100.000.000	3,7%	BASE DE DATOS	2.670.000.000	-474.607.750	1.623.258.532
SOLUCION EFECTIVA S.A.		ORD	500.000	4.000	2.000.000.000		2.000.000.000	2.000.000.000	35 %	COBRANZAS	5.644.500.000	228.737.486	6.743.595.381
TOTAL EJERCICIO ACTUAL					2.100.000.000		2.100.000.000	2.100.000.000					
TOTAL EJERCICIO ANTERIOR					4.197.112.000		4.197.112.000	4.197.112.000					

 C.P. CRISTINA CORREA Contador General Electroban S.A.E.C.A.	 C.P. HUGO VILLALBA Sub-Gerente Financiero Electroban S.A.E.C.A.	 LIC. RICHART TORRES Síndico Titular Electroban S.A.E.C.A.	 ING. JORGE ACHÓN Presidente Electroban S.A.E.C.A.	 LIC. PEDRO SERVIN Director - Gerente General Electroban S.A.E.C.A.
--	--	--	--	---



BALANCE GENERAL
AL 31 DE MARZO DE 2019 y AL 31 DE MARZO DE 2018
OTRAS INVERSIONES
 (Expresado en Guaraníes)

ANEXO D

CUENTAS	VALOR DE COSTO	AMORTIZAC.	VALOR DE COTIZACION	31/03/2019	31/03/2018
INVERSIONES CORRIENTES	1.001.561.639		1.001.561.639	1.001.561.639	550.341.585
Dividendos a Cobrar por Acciones - Compañía Administradora de Riesgos S.A	0		0	0	551.122.405
CDA-Banco Visión SAECA	1.001.561.639		1.001.561.639	1.001.561.639	(780.820)
INVERSIONES NO CORRIENTES	196.219.743		196.219.743	196.219.743	6.020.435.616
Reservas constituidas en otras empresas Acta N° 25/2015	0		0	0	362.501.746
Fondo para Futura Capitalización en Otras Empresas	196.219.743		196.219.743	196.219.743	459.260.229
Acciones en Otras Empresas - Compañía Administradora de Riesgos	0		0	0	2.197.112.000
Acciones en Otras Empresas - Solución Efectiva S.A.			0	0	2.000.000.000
CDA-Banco Visión SAECA	0		0	0	1.001.561.641
TOTALES EJERCICIO	1.197.781.382	0	1.197.781.382	1.197.781.382	6.570.777.201






C.P. CRISTINA CORREA Contador General Electroban S.A.E.C.A.	C.P. HUGO VILLALBA Sub-Gerente Financiero Electroban S.A.E.C.A.	LIC. RICHARD TORRES Síndico Titular Electroban S.A.E.C.A.	ING. JORGE ACHÓN Presidente Electroban S.A.E.C.A.	LIC. PEDRO SERVIN Director - Gerente General Electroban S.A.E.C.A.



BALANCE GENERAL
AL 31 DE MARZO DE 2019 Y 31 DE MARZO DE 2018
PREVISIONES
(Expresado en guaraníes)

ANEXO E

RUBROS	SALDOS AL INICIO DEL EJERCICIO	AUMENTOS (*)	BAJAS (*)	SALDOS CIERRE AL 31/03/2019	SALDOS CIERRE AL 31/03/2018
DEDUCIDAS DEL ACTIVO (*)					
Previsiones (Nota 6)	5.638.379.393	2.872.854.863	3.373.163.678	5.138.070.578	8.944.101.798
TOTAL	5.638.379.393	2.872.854.863	3.373.163.678	5.138.070.578	8.944.101.798

 C.P. CRISTINA CORREA Contador General Electroban S.A.E.C.A.	 C.P. HUGO VILLALBA Sub-Gerente Financiero Electroban S.A.E.C.A.	 LIC. RICHARD TORRES Síndico Titular Electroban S.A.E.C.A.	 ING. JORGE ACHÓN Presidente Electroban S.A.E.C.A.	 LIC. PEDRO SERVIN Director - Gerente General Electroban S.A.E.C.A.
--	--	--	---	---



BALANCE GENERAL
AL 31 DE MARZO DE 2019 y 31 DE MARZO DE 2018
COSTO DE MERCADERIAS VENDIDAS Y SERVICIOS PRESTADOS
 (Expresado en Guaraníes)

ANEXO F

DETALLE	EJERCICIO 31/03/2019	EJERCICIO 31/03/2018
I. COSTO DE MERCADERIAS VENDIDAS	19.003.101.821	18.460.752.361
Existencias al Comienzo del Período Mercaderías de reventa	22.936.352.672	17.898.698.183
Compras y Costos de Producción del Ejercicio a) Compras	14.069.918.764	16.090.252.800
Existencia al cierre del ejercicio Mercaderías de reventa	18.003.169.615	15.528.198.622
II. COSTO DE SERVICIOS PRESTADOS	0	0
COSTO DE MERCADERIAS VENDIDAS Y SERVICIOS PRESTADOS	19.003.101.821	18.460.752.361

 C.P. CRISTINA CORREA Contador General Electroban S.A.E.C.A.	 C.P. HUGO VILLALBA Sub-Gerente Financiero Electroban S.A.E.C.A.	 LIC. RICHARD TORRES Síndico Titular Electroban S.A.E.C.A.	 ING. JORGE ACHÓN Presidente Electroban S.A.E.C.A.	 LIC. PEDRO SERVIN Director - Gerente General Electroban S.A.E.C.A.
---	---	---	--	--



BALANCE GENERAL
AL 31 DE MARZO DE 2019 Y 2018
ACTIVOS Y PASIVOS EN MONEDA EXTRANJERA
(Expresado en Dólares y Guaraníes)

ANEXO G

DETALLE	MON.EXTRANJERA		CAMBIO VIGENTE	MONEDA LOCAL	
	CLASE	MONTO		31/03/2019	31/03/2018
ACTIVO		(36.266,22)		(228.086.220)	856.234.074
ACTIVO CORRIENTE					
DISPONIBILIDADES (Nota 3)		(92.470,42)		(572.323.442)	181.823.483
Bancos Cta. Cte. M/E	U\$S	12.780,50	6.175	78.921.888	181.823.483
Fondos en Administración U\$S	U\$S	(105.250,92)	6.188	(651.245.330)	0
CREDITOS (Nota 5 y 6)		56.204		344.237.222	674.410.591,00
Anticipos a proveedores del exterior M/E	U\$S	45.004,20	6.175	277.909.036	674.410.591
Anticipos a Rendir M/E	U\$S	4.000,00	6.175	21.866.890	0
Alquileres Pagados por Adelantado M/E	U\$S	7.200,00	6.175	44.461.296	
Total del Activo Corriente		(36.266,22)		(228.086.220)	856.234.074
ACTIVO NO CORRIENTE		0,00		0	0
Total del Activo No Corriente		0,00		0	0
PASIVO		(1.863.687,85)		(11.636.187.871)	(2.777.570.488)
PASIVO CORRIENTE					
Deudas Comerciales (Nota 9)		189.145,70		1.039.813.497	413.740.735
Proveedores Comerciales M/E	U\$S	58.360,10	6.188	361.106.037	257.997.369
Cheques Diferidos Banco Regional M/E	U\$S	45.697,96	6.188	282.758.412	155.743.366
Cheques Emitidos M/E	U\$S	30.150,64	6.188	56.023.613	0
Proveedores del Exterior M/E	U\$S	54.937,00	6.188	339.925.434	0
Deudas de Bienes y Servicios (Nota 10)		49.010,62		303.255.662	203.452.463
Proveedores de Bienes y Servicios M/E	U\$S	41.130,85	6.188	254.499.191	203.452.463
Proveedores del Exterior - Bienes y Servicios M/E	U\$S	7.879,77	6.188	48.756.471	0
Deudas Financieras (Nota 11)		(2.101.844)		(12.979.257.029)	(1.431.674.410)
Prestamos Bancarios U\$S BID - Cte.	U\$S	0,00	6.188	0	7.406.192.242
Intereses Pagar s/ Prestamos U\$S BID - Cte.	U\$S	0,00	6.188	0	951.171.865
(-) Intereses a vencer s/Prestamos U\$S BID - Cte.	U\$S	0,00	6.188	0	(1.585.900.834)
Banco Regional CDA M/E Cte.	U\$S	(444.446,00)	6.175	(2.744.534.050)	(2.463.388.647)
Banco Continental CDA M/E Cte.	U\$S	(1.166.666,00)	6.175	(7.204.372.550)	(3.695.082.973)
Banco Familiar CDA M/E Cte.	U\$S	(222.222,00)	6.175	(1.372.260.850)	(1.231.694.324)
Intereses a Cobrar C.D.A. Bco. Regional M/E	U\$S	(171.078,00)	6.175	(1.056.437.444)	(756.907.095)
Intereses a Cobrar CDA M/E Cte. Bco. Continental	U\$S	(60.219,33)	6.175	(371.865.202)	(401.803.373)
Intereses a Cobrar CDA M/E Bco. Familiar	U\$S	(78.986,22)	6.175	(487.754.126)	(354.424.251)
(-) Intereses a Devengar por CDA M/E C/P Bco. Familiar	U\$S	5.547,94	6.175	34.259.528	113.661.771
(-) Intereses a Devengar por CDA M/E C/P Bco.Regional	U\$S	12.016,45	6.175	74.203.742	245.514.787
(-) Intereses a Devengar por CDA M/E Cte. Bco.Continental	U\$S	23.476,00	6.175	144.968.526	340.986.422
Sobregiro Bancario - Bco. Regional U\$S	U\$S	732,99	6.188	4.535.398	0
Otros Pasivos (Nota 14)		0,00		0	0
Total del Pasivo Corriente		(1.863.687,85)		(11.636.187.871)	(814.481.213)
PASIVO NO CORRIENTE					
Deudas de Bienes y Servicios (Nota 10)		0,00		0	13.884.875
Proveedores de Bienes y Servicios M/E	U\$S	0,00	6.188	0	13.884.875
Deudas Financieras (Nota 11)		0,00		0	(1.976.974.151)
Prestamos Bancarios U\$S BID - No Cte.	U\$S	0,00	6.188	0	7.422.854.133
Intereses Pagar s/ Prestamos U\$S BID - No Cte.	U\$S	0,00	6.188	0	409.842.688
(-) Intereses a vencer s/Prestamos U\$S BID - No Cte.	U\$S	0,00	6.188	0	(1.001.693.511)
Bancos Continental CDA. M/E No Cte.	U\$S	0,00	6.175	0	(3.695.082.973)
Intereses por Cobrar CDA M/E No Cte.	U\$S	0,00	6.175	0	(221.402.184)
Intereses a Devengar por CDA. M/E No Cte.	U\$S	0,00	6.175	0	92.251.201
Bancos Familiar CDA. M/E No Cte.	U\$S	0,00	6.175	0	(1.231.694.325)
Intereses por Cobrar CDA M/E No Cte. Familiar	U\$S	0,00	6.175	0	(437.791.393)
(-)Intereses a Devengar por CDA. M/E No Cte. Familiar	U\$S	0,00	6.175	0	30.750.179
Bancos Regional CDA. M/E No Cte.	U\$S	0,00	6.175	0	(2.463.388.647)
Intereses por Cobrar CDA M/E No Cte. Regional	U\$S	0,00	6.175	0	(948.222.055)
(-)Intereses a Devengar por CDA. M/E No Cte. Regional	U\$S	0,00	6.175	0	66.602.736
Total del Pasivo No Corriente		0		0	(1.963.089.276)

C.P. CRISTINA CORREA Contador General Electroban S.A.E.C.A.	C.P. HUGO VILLALBA Sub-Gerente Financiero Electroban S.A.E.C.A.	LIC. RICHARD TORRES Síndico Titular Electroban S.A.E.C.A.	ING. JORGE ACHÓN Presidente Electroban S.A.E.C.A.	LIC. PEDRO SERVIN Director - Gerente General Electroban S.A.E.C.A.



**BALANCE GENERAL INTERMEDIO
AL 31 DE MARZO 2019 Y 31 DE MARZO 2018
INFORMACION REQUERIDA SOBRE COSTOS Y GASTOS
(Expresado en Guaraníes)**

ANEXO H

RUBROS	COSTOS DE			GASTOS DE			TOTAL	
	BIENES DE CAMBIO	BIENES DE USO	OTROS ACTIVOS	ADMINISTRACIÓN	COMERCIALIZACIÓN	OTROS GASTOS	31/03/2019	31/03/2018
Remuneraciones de Administradores, Directores, Síndicos y Consejo de Vigilancia.				365.625.000	303.049.916	0	668.674.916	513.716.166
Honorarios y Remuneraciones por Servicios				387.628.396	4.675.299.542	0	5.062.927.938	4.249.241.088
Beneficios al Personal				117.801.850	0	0	117.801.850	70.406.394
Sueldos y Jornales				1.441.462.295	2.021.956.528	0	3.463.418.823	3.622.610.334
Contribuciones Sociales				218.296.435	323.065.644	0	541.362.079	563.031.702
Gastos de Publicidad y Propaganda				0	22.782.346	0	22.782.346	(12.542.054)
Intereses, Multas y Recargos Impositivos				1.975.040	0	0	1.975.040	185.690
Impuestos, Tasas y Contribuciones Impuesto a la Renta				225.536.537	0	276.847.471	502.384.008	349.289.138
Intereses a Bancos e Instituciones Financieras				0	0	3.855.912.880	3.855.912.880	3.213.500.318
Diferencia de Cambio				0	0	0	0	0
Amortización de Bienes de Uso				0	0	525.000.000	525.000.000	675.000.000
Previsiones/Perdida por Cesión de Cartera				0	0	2.709.764.254	2.709.764.254	3.439.017.021
Otros Gastos				2.477.136.691	1.678.211.461	512.824.082	4.668.172.234	3.881.699.777
TOTALES EJERCICIO ACTUAL	0	0	0	5.235.462.244	9.024.365.437	7.880.348.687	22.140.176.368	0
TOTALES EJERCICIO ANTERIOR	0	0	0	4.411.227.163	8.048.785.802	8.105.142.609	0	20.565.155.574

Cristina Correa
C.P. CRISTINA CORREA
Contador General
Electroban S.A.E.C.A.

Hugo Villalba
C.P. HUGO VILLALBA
Sub-Gerente Financiero
Electroban S.A.E.C.A.

Richard Torres
LIC. RICHARD TORRES
Síndico Titular
Electroban S.A.E.C.A.

Jorge Achón
ING. JORGE ACHÓN
Presidente
Electroban S.A.E.C.A.

Pedro Servin
LIC. PEDRO SERVIN
Director - Gerente General
Electroban S.A.E.C.A.



BALANCE GENERAL
AL 31 DE MARZO DE 2019 Y AL 31 DE MARZO DE 2018
DATOS ESTADISTICOS
(Expresado en Guaraníes)

ANEXO I

INDICADORES ACTIVOS	ACUMULADO AL FIN DEL PERIODO	
	31/03/2019	31/03/2018
Volumen de Ventas (En unidades)	28.236	29.338
Volumen de Ventas (En guaraníes)	38.927.943.981	39.319.988.975
Cantidad de Empleados y Obreros	835	761
Cantidad de Sucursales	37	37

 C.P. CRISTINA CORREA Contador General Electroban S.A.E.C.A.	 C.P. HUGO VILLALBA Sub-Gerente Financiero Electroban S.A.E.C.A.	 LIC. RICHARD TORRES Síndico Titular Electroban S.A.E.C.A.	 ING. JORGE ACHÓN Presidente Electroban S.A.E.C.A.	 LIC. PEDRO SERVIN Director - Gerente General Electroban S.A.E.C.A.
--	--	--	---	---



BALANCE GENERAL
AL 31 DE MARZO DE 2019 y AL 31 DE MARZO DE 2018

INDICES ECONOMICOS - FINANCIEROS

ANEXO J

INDICES	31/03/2019	31/03/2018
LIQUIDEZ (1)	2,05	2,01
ENDEUDAMIENTO (2)	1,79	1,69
RENTABILIDAD (3)	N/A	N/A
(1) $\frac{\text{Activo Corriente}}{\text{Pasivo Corriente}}$	(2) $\frac{\text{Total del Pasivo}}{\text{Patrimonio Neto}}$	(3) $\frac{\text{Resultado antes del Impuesto a la Renta}}{\text{Patrimonio Neto Excluido el Resultado del Periodo}}$

 C.P. CRISTINA CORREA Contador General Electroban S.A.E.C.A.	 C.P. HUGO VILLALBA Sub-Gerente Financiero Electroban S.A.E.C.A.	 LIC. RICHARD TORRES Síndico Titular Electroban S.A.E.C.A.	 ING. JORGE ACHÓN Presidente Electroban S.A.E.C.A.	 LIC. PEDRO SERVIN Director - Gerente General Electroban S.A.E.C.A.
---	---	---	---	--



INFORME DEL SÍNDICO CORRESPONDIENTE A LOS ESTADOS CONTABLES AL 31/03/2019

Al Presidente, Directores y Accionistas de ELECTROBAN S.A.E.C.A.:

En mi carácter de Síndico Titular, fiscalicé la dirección y administración de ELECTROBAN S.A.E.C.A. durante el periodo comprendido entre el 01/01/2019 al 31/03/2019.

A tal efecto analicé conceptualmente el Balance General, el Estado de Resultados y Anexos.

Según lo expuesto precedentemente, en mi opinión, la actuación del Directorio se ajustó a la Ley y al Estatuto Social, y los mencionados Estados Contables exponen razonablemente las principales acciones y logros de la gestión de ELECTROBAN S.A.E.C.A. durante el periodo comprendido entre el 01/01/2019 al 31/03/2019.


LIC. RICHART TORRES
SINDICO TITULAR

ACTA 597

En la ciudad de Fernando de la Mora, República del Paraguay, a los 10 días del mes de mayo del 2019, siendo las 09:00 (nueve horas), en su local sito en Ruta Mcal. Estigarribia N° 1114, se reúne el Directorio de ELECTROBAN S.A.E.C.A., compuesto por los Señores Directores: Jorge Achón, José Rivarola y Pedro Servín, a fin de tratar el siguiente orden del día:

* Presentación del Balance General, Cuadro de Resultados y Anexos por el periodo comprendido entre el 01 de enero de 2019 al 31 de marzo de 2019

Se presenta el Balance General, el Cuadro de Resultados y los Anexos por el periodo comprendido entre el 01 de enero de 2019 al 31 de marzo del 2019, el mismo es analizado y debatido por el Directorio, quien finalmente lo aprueba.

Sin otro comentario sobre el tema tratado se da por terminada la sesión siendo las 11:00 del mismo día y lugar.

