



# Informe sobre los Estados Contables

AL 30 DE SETIEMBRE DEL 2019 Y 2018



**ESTADOS CONTABLES**

CORRESPONDIENTE AL PERIODO COMPRENDIDO ENTRE EL 1° DE ENERO  
DEL 2019 AL 30 DE SETIEMBRE DEL 2019 PRESENTADO EN FORMA  
COMPARATIVA CON EL PERIODO INICIADO EL 1° DE ENERO DEL 2018 AL 30  
DE SETIEMBRE DEL 2019

DENOMINACIÓN:	ELECTROBAN S.A.E.C.A.
DOMICILIO LEGAL:	RUTA MCAL. ESTIGARRIBIA C/ PITIANTUTA N° 1114 - FERNANDO DE LA MORA
SUCURSALES:	<p><b>Casa Central:</b> Ruta Mcal Estigarribia esq. Pitiantuta N° 1114  <b>Villarrica:</b> Carlos Antonio López entre Boulevard Bicentenario  <b>San Juan Nepomuceno:</b> Calle Humaitá y Cerro León N.º 1749  <b>Caaguazú:</b> Av. Gral. Bernardino Caballero N° 592 y Dr. Roberto L. Pettit  <b>Caazapa:</b> Mcal. José Felix Estigarribia c/Luis A.de Herrera  <b>Caacupe:</b> 8 de Diciembre y 14 de Mayo  <b>Yuty:</b> Mayor Ramos Alfaro esq. Fulgencio Yegros. N.º 9021  <b>Itá:</b> Presbítero Gamarra 398 esq. Mcal. López.  <b>Carapegua:</b> Ruta N.º 1 Mcal. Lopez esq. Tte. Manuel Cabello N.º 1302  <b>Eusebio Ayala:</b> Independencia Nacional N.º 780 esq. Carlos Antonio Lopez  <b>Itaugua:</b> Cnel. Martínez c/ La Amistad Km. 30,5 N.º 216  <b>Campo 9:</b> José Asunción Flores c/ Independencia Nacional N.º 672  <b>Capiatá:</b> Ruta 2 Mcal. Estigarribia Km. 19,5 esq. Martín Ledesma N.º 1522  <b>Luque:</b> Sportivo Luqueño N° 282 e/ Balderrama y Javier Bogarín  <b>Ñemby:</b> Avda. Aceso Sur e/ Defensores del Chaco y Sta. Rosa  <b>Coronel Oviedo:</b> Mcal. José Felix Estigarribia Esq. Nanawa N.º 242  <b>Mariano Roque Alonso:</b> Ruta Transchaco Km 16 esq. Yrendague  <b>Ciudad del Este:</b> Julio César Riquelme c/Batallon 40 Km.7  <b>Asunción:</b> Avda. Eusebio Ayala c/Luis Morquio  <b>Juan León Mallorquín:</b> Ruta N° 7 Dr. Gaspar Rodríguez de Francia N.º 233  <b>María Auxiliadora:</b> Calle Independencia y Ruta 6ta.  <b>San Pedro del Paraná:</b> Cap. Nicanor Torales esq. Gregorio Cabrera  <b>San Lorenzo:</b> Avda. Mcal Estigarribia y España  <b>Ciudad del Este 2:</b> Avda. Bernardino Caballero esq. Crispino Báez N.º 9007  <b>Hernandarias:</b> Juan E. O'leary Esq. Ecuador N.º 131  <b>Ita 2:</b> Gral. Eduvigis Díaz e/ Guarambaré y Cerro Cora  <b>Caaguazú 2:</b> Tte. Rojas Silva N° 880 c/ Cerro y Cristóbal Colón  <b>Fernando de la Mora:</b> Ruta Mcal. Estigarribia esq. 28 de febrero  <b>Lambaré:</b> Avda. Cacique Lambaré y Avda. del Pueblo N.º 3704  <b>Minga Guazú:</b> Avda. Acaray Km 16 c/ Avda. Mcal. Estigarribia N.º 560  <b>Altos:</b> Luis Alberto del Paraná c/ Loma Grande N.º 124  <b>Natalio:</b> Avda. Los Lapachos KM 10 N.º 9014  <b>Paraguarí:</b> Avda. Gral. Morínigo N° 1580 y 19 de Enero  <b>San Estanislao:</b> Avda. Zoilo Gonzalez entre Rodríguez de Francia y Yegros.  <b>Cnel. Bogado:</b> Ruta N.º 1 Mcal. Francisco Solano Lopez esq. Adolfo Riquelme  <b>Santa Rosa del Aguaray:</b> Cruce Ruta 3 Calle General Elizardo Aquino N° 1772  <b>Capillary:</b> Ruta 10 Las Residentas B° 2 de Oro Centro  <b>Pte. Franco:</b> Avda. Bernardino Caballero c/Avda. Agustín Van Aaken</p>
ACTIVIDAD PRINCIPAL:	VENTA DE ELECTRODOMÉSTICOS, MUEBLES Y MOTOS
INSCRIPCIÓN EN EL REGISTRO PÚBLICO DE COMERCIO:	Escritura Pública N° 44 del 03 de Septiembre del 2007, inscrita bajo el N° 580, folio 6027 en fecha 26 de septiembre del 2007.
FECHA DE VENCIMIENTO DE LA CONSTITUCIÓN DE LA SOCIEDAD:	AÑO 2106
COMPOSICIÓN DEL CAPITAL:	ACCIONES ORDINARIAS y ACCIONES PREFERIDAS
ACCIONES:	GUARANIES 500.000 CADA UNA

TIPO	CLASE	CANTIDAD	NRO DE VOTOS POR ACCION	VALOR NOMINAL	SUSCRITO/ INTEGRADO Gs
Nominativa	Ordinaria Voto Multiple	42.832	5 Votos	500.000	21.416.000.000
Nominativa	Preferida Serie A	4.874	0 Voto	500.000	2.437.000.000
Nominativa	Preferida Serie B	10.465	0 Voto	500.000	5.227.500.000
Nominativa	Preferida Serie C	5.500	0 Voto	500.000	2.750.000.000
Nominativa	Preferida Serie D	17.532	0 Voto	500.000	8.766.000.000
Nominativa	Preferida Serie E	5.026	0 Voto	500.000	2.513.000.000
Nominativa	Preferida Serie F	4.790	0 Voto	500.000	2.395.000.000
Nominativa	Preferida Serie G	9.930	0 Voto	500.000	4.965.000.000
<b>TOTAL</b>		<b>100.939</b>			<b>50.469.500.000</b>

 <b>C.P. CRISTINA CORREA</b> Contador General Electroban S.A.E.C.A.	 <b>C.P. HUGO VILLALBA</b> Sub-Gerente Financiero Electroban S.A.E.C.A.	 <b>LIC. RICHARD TORRES</b> Síndico Titular Electroban S.A.E.C.A.	 <b>ING. JORGE ACHÓN</b> Presidente Electroban S.A.E.C.A.	 <b>ING. JOSE RIVAROLA</b> Vicepresidente Electroban S.A.E.C.A.
--	--	--	--	--



ESTADOS CONTABLES

**ELECTROBAN S.A.E.C.A.**

**AL 30 DE SETIEMBRE DEL 2019 Y 2018**



**BALANCE GENERAL AL 30 DE SETIEMBRE DE 2019**  
**Comparativo con cifras del mismo período anterior**  
**(Expresado en Guaraníes)**

ACTIVO	30/09/2019	30/09/2018	PASIVO	30/09/2019	30/09/2018
<b>ACTIVO CORRIENTE</b>			<b>PASIVO CORRIENTE</b>		
Disponibilidades (Nota 3)	5.402.712.262	2.141.328.064	Deudas Comerciales (Nota 9)	19.685.167.682	29.770.781.050
Inversiones (Nota 4)	6.199.126.235	1.038.249.105	Deudas por Bienes y Servicios (Nota 10)	1.064.723.724	1.544.752.882
Créditos (Nota 5)	187.774.786.899	170.126.396.944	Deudas Financieras (Nota 11)	72.650.160.753	58.433.652.236
Otros Créditos (Nota 6)	3.382.719.123	7.499.137.779	Deudas Fiscales (Nota 12)	797.115.086	597.874.620
Bienes de Cambio (Nota 7)	20.027.837.011	20.002.461.110	Deudas Sociales (Nota 13)	2.482.258.748	2.749.840.823
			Otros Pasivos (Nota 14)	3.003.230.400	3.130.776.643
<b>Total del Activo Corriente</b>	<b>222.787.181.530</b>	<b>200.807.573.002</b>	<b>Total del Pasivo Corriente</b>	<b>99.682.656.393</b>	<b>96.227.678.254</b>
<b>ACTIVO NO CORRIENTE</b>			<b>PASIVO NO CORRIENTE</b>		
Inversiones (Anexo C y D) (Nota 4)	5.448.719.743	5.464.203.790	Deudas por Bienes y Servicios (Nota 10)	-	-
Créditos (Nota 5)	20.583.875.913	12.631.341.637	Deudas Financieras (Nota 11)	65.666.100.388	48.531.022.152
Bienes de Uso (Anexo A)	5.082.240.903	4.081.734.082	<b>Total del Pasivo No Corriente</b>	<b>65.666.100.388</b>	<b>48.531.022.152</b>
Activos Intangibles (Anexo B)	0	0	<b>Total del Pasivo</b>	<b>165.348.756.781</b>	<b>144.758.700.406</b>
Cargos Diferidos (Nota 8)	3.252.998.146	3.747.181.476			
<b>Total del Activo No Cte.</b>	<b>34.367.834.705</b>	<b>25.924.460.985</b>	<b>PATRIMONIO NETO</b>		
<b>Total del ACTIVO</b>	<b>257.155.016.235</b>	<b>226.732.033.987</b>	Capital Social	50.469.500.000	45.504.590.352
			Reserva Legal	4.700.655.899	4.139.188.983
			Reserva Facultativa	11.329.904.701	21.983.488.957
			Reserva Facultativa para Previsiones	15.507.303.631	-
			Reserva Revaluo Ley 125/91	2.864.241.443	2.678.337.880
			Cobertura Cambiaria	1.302.689.827	956.941.081
			Resultado de Ejercicios Anteriores	844.087.272	1.667.193.096
			Resultado del Actual	4.787.876.681	5.043.593.232
			<b>Total del Patrimonio Neto</b>	<b>91.806.259.454</b>	<b>81.973.333.581</b>
			<b>Total PASIVO y PATRIMONIO NETO</b>	<b>257.155.016.235</b>	<b>226.732.033.987</b>

*Cristina Correa*  
C.P. CRISTINA CORREA

Contador General  
Electroban S.A.E.C.A.

*Hugo Vilalba*  
C.P. HUGO VILALBA

Sub-Gerente Financiero  
Electroban S.A.E.C.A.

*Richard Torres*  
LIC. RICHARD TORRES

Sindico Titular  
Electroban S.A.E.C.A.

*Jorge Achón*  
ING. JORGE ACHÓN

Presidente  
Electroban S.A.E.C.A.

*Jose Rivarola*  
ING. JOSE RIVAROLA




Vicepresidente  
Electroban S.A.E.C.A.



## ESTADO DE RESULTADOS

Correspondiente al período acumulado entre el 01 de enero de 2019  
al 30 de Setiembre de 2019, comparativo con cifras del mismo período anterior  
(Expresado en Guaraníes)

CONCEPTOS	30/09/2019	30/09/2018
<b>INGRESOS OPERATIVOS</b>		
Ventas de Mercaderías y Servicios	104.513.008.976	118.366.958.215
<b>Menos:</b>		
Costo de Mercaderías y Servicios	(49.381.064.638)	(54.621.461.402)
<b>Utilidad Operativa BRUTA</b>	<b>55.131.944.338</b>	<b>63.745.496.813</b>
<b>Mas:</b>		
<b>OTROS INGRESOS OPERATIVOS</b>	<b>13.037.699.132</b>	<b>4.433.987.151</b>
Otros Ingresos	13.037.699.132	4.433.987.151
<b>Menos:</b>		
<b>GASTOS OPERATIVOS - Anexo H</b>	<b>(55.726.320.411)</b>	<b>(49.452.685.880)</b>
Gastos de Ventas	(26.441.792.751)	(25.658.392.459)
Gastos de Administración	(15.791.029.456)	(13.791.580.458)
Gastos Financieros	(13.493.498.204)	(10.002.712.963)
<b>Utilidad Operativa NETA</b>	<b>12.443.323.059</b>	<b>18.726.798.084</b>
<b>Mas:</b>		
<b>INGRESOS NO OPERATIVOS</b>	<b>716.403.973</b>	<b>796.061.065</b>
Ingresos Varios	716.403.973	796.061.065
<b>Menos - Anexo H</b>	<b>(7.879.059.947)</b>	<b>(13.918.866.690)</b>
Gastos No Operativos	(6.950.506.162)	(13.027.985.832)
Gastos No Deducibles	(928.553.785)	(890.880.858)
<b>Utilidad antes del IMPUESTO</b>	<b>5.280.667.105</b>	<b>5.603.992.478</b>
<b>Menos:</b>		
Impuesto a la Renta	(492.790.424)	(560.399.246)
<b>UTILIDAD DEL EJERCICIO</b>	<b>4.787.876.681</b>	<b>5.043.593.232</b>

				
C.P. CRISTINA CORREA	C.P. HUGO VILTALBA	LIC. RICHARD TORRES	ING. JORGE ACHÓN	ING. JOSE RIVAROLA
Contador General	Sub-Gerente Financiero	Síndico Titular	Presidente	Vicepresidente
Electroban S.A.E.C.A.	Electroban S.A.E.C.A.	Electroban S.A.E.C.A.	Electroban S.A.E.C.A.	Electroban S.A.E.C.A.



**ESTADO DE VARIACION DEL PATRIMONIO NETO**  
**AL 30 DE SETIEMBRE DE 2019 Y 2018**  
 (Expresado en Guaraníes)

RUBROS	Ejercicio finalizado el:									
	APORTES DE LOS SOCIOS		GANANCIAS RESERVADAS		TOTAL	RESULTADOS ACUMULADOS	30/09/2019		30/09/2018	
	CAPITAL SOCIAL	APORTE CAPITAL	RESERVA LEGAL	OTRAS RESERVAS			TOTAL DEL PATRIMONIO NETO	TOTAL DEL PATRIMONIO NETO		
Saldo al inicio del ejercicio	45.504.500.000	300.000.000	4.139.188.983	26.012.586.015	30.151.774.998	12.179.215.065	88.135.490.063	0	0	77.846.407.135
Distribución de Dividendos										
• Reserva Legal			561.466.916		561.466.916	(561.466.916)				0
• Otras Reservas				7.015.182.258	7.015.182.258	(6.667.189.808)				0
• Reserva Facultativa p/Indemnizaciones				500.000.000	500.000.000	(500.000.000)				0
• Dividendos						(4.978.096.072)				(997.702.111)
Integración de Capital	4.665.000.000	(300.000.000)			4.665.000.000	0				0
Afectación a reservas				(2.523.638.708)	(2.523.638.708)	1.371.625.000				(1.152.013.708)
Ajustes				10.040	10.040					10.040
Ganancia del Ejercicio s/ el Estado de Resultados			4.700.655.899	31.004.139.605	35.704.795.504	5.631.963.950				4.787.876.681
Saldo al cierre del ejercicio	50.169.500.000	0	4.700.655.899	31.004.139.605	35.704.795.504	5.631.963.950	91.806.259.454			5.043.593.232
Saldo al cierre del ejercicio anterior	45.504.500.352	0	4.139.188.983	25.622.767.919	29.761.956.902	6.706.786.327	0			81.973.333.581

Las notas y los anexos que se acompañan son parte integrante de los estados contables.

<p><i>Cristina Correa</i>  <b>C.P. CRISTINA CORREA</b>          Contador General          Electroban S.A.E.C.A.</p>	<p><i>Richard Torres</i>  <b>LIC. RICHARD TORRES</b>          Síndico Titular          Electroban S.A.E.C.A.</p>
<p><i>Hugo Villalba</i>  <b>C.P. HUGO VILLALBA</b>          Sub-Gerente Financiero          Electroban S.A.E.C.A.</p>	<p><i>Jorge Achón</i>  <b>ING. JORGE ACHÓN</b>          Presidente          Electroban S.A.E.C.A.</p>
<p><i>Jose Rivarola</i>  <b>ING. JOSE RIVAROLA</b>          Vicepresidente          Electroban S.A.E.C.A.</p>	



### ESTADO DE ORIGEN Y APLICACION DE FONDOS

Por el período intermedio comprendido entre el 01 de Enero al 30 de Setiembre de 2019  
Comparativo con cifras del período intermedio a la misma fecha del año anterior  
(Expresado en Guaraníes)

ORIGEN DE FONDOS	30/09/2019	30/09/2018
<b>Flujo de Efectivo por Actividades Operativas</b>		
Ventas Netas (Cobro Neto)	104.794.779.007	111.680.502.586
Costo de Ventas (Pago Neto)	(58.654.967.393)	(56.847.133.540)
Pago de Impuestos	(341.942.714)	(332.366.231)
Efectivo pagado a Empleados	(28.472.833.404)	(27.527.655.765)
Efectivo (usado) generado por otras actividades	(15.744.863.346)	(14.157.373.190)
<b>Total Efectivo de las actividades Operativas antes de cambios en los activos operacionales</b>	<b>1.580.172.150</b>	<b>12.815.973.860</b>
<b>Aumento (disminución) en los Activos de Operación</b>	<b>(699.341.357)</b>	<b>(3.281.436.816)</b>
Fondos colocados a Corto Plazo	0	0
Fondos Anticipados a Clientes	0	0
Cobro a Deudores	(699.341.357)	(3.281.436.816)
<b>Aumento (disminución) en Pasivos de Operación</b>	<b>0</b>	<b>0</b>
Pagos a Proveedores	0	0
<b>Efectivo Neto de Actividades de Operación antes de Impuestos</b>	<b>(818.818.709)</b>	<b>(1.077.406.956)</b>
Impuesto	(818.818.709)	(1.077.406.956)
<b>Efectivo Neto de Actividades de Operación (A)</b>	<b>62.012.084</b>	<b>8.457.130.088</b>
<b>Flujo de Efectivo por Actividades de Inversión</b>		
Inversiones en otras Empresas	90.635.160	142.040.989
Inversiones Temporarias	0	0
Fondos con Destino Especial		
Compra de Propiedad, Planta y Equipo	(1.897.158.014)	(461.506.349)
<b>Efectivo Neto (usado) en Actividades de Inversión (B)</b>	<b>(1.806.522.854)</b>	<b>(319.465.360)</b>
<b>Flujo de Efectivo por Actividades de Financiamiento</b>		
Aportes de Capital	4.665.000.000	0
Préstamos	14.896.459.012	2.618.529.376
Sobregiros Bancarios		0
Dividendos Pagados	(4.096.939.638)	(997.702.111)
Intereses y Comisiones Bancarios	(13.449.595.729)	(10.008.222.442)
<b>Efectivo Neto en Actividades de Financiamiento (C)</b>	<b>2.014.923.645</b>	<b>(8.387.395.177)</b>
Efecto de las ganancias o pérdidas de cambio en el efectivo y sus equivalentes	538.580.195	314.242.695
<b>Aumento (o disminución) neto de efectivos y sus equivalentes (A+B+C)</b>	<b>808.993.071</b>	<b>64.512.247</b>
<b>Efectivo y sus equivalentes al comienzo del período</b>	<b>4.593.719.191</b>	<b>2.076.815.817</b>
<b>Efectivo y su equivalente al cierre del período</b>	<b>5.402.712.262</b>	<b>2.141.328.064</b>

 C.P. CRISTINA CORREA Contador General Electroban S.A.E.C.A.	 C.P. HUGO VILLALBA Sub-Gerente Financiero Electroban S.A.E.C.A.	 LIC. RICHARD TORRES Síndico Titular Electroban S.A.E.C.A.	 ING. JORGE ACHÓN Presidente Electroban S.A.E.C.A.	 ING. JOSE RIVAROLA Vicepresidente Electroban S.A.E.C.A.
--	--	--	---	--



NOTAS A LOS ESTADOS CONTABLES

**ELECTROBAN S.A.E.C.A.**

**AL 30 DE SETIEMBRE 2019 Y 2018**





**NOTAS A LOS ESTADOS CONTABLES**  
CORRESPONDIENTE AL 30 DE SETIEMBRE 2019 Y 2018  
(EXPRESADAS EN GUARANÍES)

**NOTA 1: EL ENTE**

Electroban Sociedad Anónima es una sociedad creada en fecha 03 de setiembre de 2007, según Escritura Pública N° 44, Folio 111 y siguientes del Protocolo Comercial "A". Fue inscrita en la Dirección General de los Registros Públicos – Sección Personas Jurídicas y Asociaciones bajo el N° 1.247.y al Folio 5.030, de fecha 26 de setiembre de 2007.

El capital social se fija en la suma de Gs. 510.000.000, y el objeto social será la de realizar, por cuenta propia o de terceros o asociada a terceros, las siguientes operaciones, dentro y fuera del país, sin que ello signifique limitación a sus actividades, no excluyéndose, por lo tanto, cualquier otra actividad lícita que el Directorio considere conveniente a los intereses sociales: a) Comerciales; b) Inversiones, c) Inmobiliarias; d) Industriales y e) Agropecuarias.

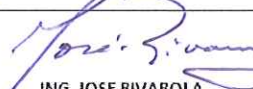
La Sociedad tendrá una duración de noventa y nueve (99) años contados desde la fecha de inscripción de la escritura de constitución en el Registro de Personas Jurídicas y Asociaciones.

Aumentado el Capital Social a Gs.5.000.000.000, según Escritura Pública N° 63 de fecha 18 de agosto de 2008, inscrita en el Registro Público de Personas Jurídicas y Asociaciones bajo el N° 618, folio 5807 de fecha 08 de septiembre de 2008 e inscrita en el Registro Público de Comercio bajo el N° 557, Serie "F", folio 7229 de fecha 08 de septiembre de 2008.

El 29 de mayo de 2009, el capital social fue nuevamente aumentado a Gs.10.000.000.000, según Escritura Pública N° 38, a folios 84 y siguientes del Protocolo Civil "B". Inscripta en el Registro Público de Comercio N° 324, Serie "F", folio 2183 y Personas Jurídicas N° 381, folio 4521, Serie "E" ambos el 19 de junio de 2009.

Modificados sus Estatutos Sociales por Escritura Pública N° 66, del 10 de agosto del 2011, inscrita en el Registro Público de Comercio bajo el N° 12, folio 116 y sgtes., serie "C", sección Contratos, y en el Registro de Personas Jurídicas y Asociaciones bajo el N° 110, folio 1416 y sgtes., serie "A" en fecha 8 de febrero de 2012.

Modificados sus Estatutos Sociales por Escritura Pública No 55, del 20 de abril del 2016, inscrita en el Registro Público de Comercio bajo el No 01, folio 01-09, sección Comercio, y en el Registro de Personas Jurídicas y Asociaciones bajo el No 01, folio 01-08 en fecha 13 de julio de 2016.

 C.P. CRISTINA CORREA Contador General Electroban S.A.E.C.A.	 C.P. HUGO VILLALBA Sub-Gerente Financiero Electroban S.A.E.C.A.	 LIC. RICHART TORRES Síndico Titular Electroban S.A.E.C.A.	 ING. JORGE ACHÓN Presidente Electroban S.A.E.C.A.	 ING. JOSE RIVAROLA Vicepresidente Electroban S.A.E.C.A.
--	--	--	---	--



**NOTAS A LOS ESTADOS CONTABLES**  
CORRESPONDIENTE AL 30 DE SETIEMBRE 2019 Y 2018  
(EXPRESADAS EN GUARANÍES)

Modificados sus Estatutos Sociales por Escritura Pública N° 147 de fecha 10 de octubre de 2018, que aumenta el capital social a Gs. 100.000.000.000 y modifica la denominación social a ELECTROBAN S.A.E.C.A., pasada ante el Escribano Vicente Gadea (H), inscrita en el Registro Público de Comercio bajo el N° 5.201, folio 10-26, Serie Comercial y en el Registro de Personas Jurídicas y Asociaciones bajo el N° 5.047, folio 02-09, serie Comercial, en fecha 15 de noviembre de 2018.

Modificados sus Estatutos Sociales por Escritura Pública N° 132 de fecha 23 de agosto de 2019, que aumenta el capital social a Gs. 150.000.000.000, pasada ante el Escribano Vicente Gadea (H), inscrita en el Registro Público de Comercio bajo el N° 04, folio 35-43, Serie Comercial y en el Registro de Personas Jurídicas y Asociaciones bajo el N° 03, folio 25-36, serie Comercial, en fecha 23 de setiembre de 2019.

**NOTA 2: PRINCIPALES POLÍTICAS Y PRÁCTICAS CONTABLES**

En la preparación y presentación de los estados contables fueron aplicadas las siguientes políticas de contabilidad:

**a. Moneda de Cuenta**

La moneda de cuenta utilizada para la elaboración de los estados contables es el guaraní, moneda oficial de la República del Paraguay.

**b. Efectos de la Inflación**

Los estados contables han sido preparados en base a cifras históricas, sin considerar el efecto que las variaciones en el poder adquisitivo de la moneda local pudieran tener sobre los rubros no monetarios que los componen, debido a que la corrección monetaria, no es un principio de contabilidad de aceptación generalizada ni una norma vigente en el Paraguay. Constituye una excepción al criterio descrito, el ajuste por diferencia de cambio y el revalúo obligatorio de los bienes del activo fijo en virtud a lo que establece la Ley 125/91.

**c. Valuación Moneda Extranjera**

Los activos y pasivos en moneda extranjera se encuentran valuados al tipo de cambio de compra y venta respectivamente, de conformidad con los principios de contabilidad generalmente aceptados.

Las diferencias netas de cambio devengadas por fluctuaciones en los tipos de cambio entre las fechas de concertación de las operaciones y su liquidación o

 C.P. CRISTINA CORREA Contador General Electroban S.A.E.C.A.	 C.P. HUGO VILLALBA Sub-Gerente Financiero Electroban S.A.E.C.A.	 LIC. RICHARD TORRES Síndico Titular Electroban S.A.E.C.A.	 ING. JORGE ACHÓN Presidente Electroban S.A.E.C.A.	 ING. JOSE RIVAROLA Vicepresidente Electroban S.A.E.C.A.
--	--	--	---	--



## NOTAS A LOS ESTADOS CONTABLES

CORRESPONDIENTE AL 30 DE SEPTIEMBRE 2019 Y 2018  
(EXPRESADAS EN GUARANÍES)

- valuación al cierre del periodo se imputan según criterio adoptado a la cuenta Patrimonial Cobertura Cambiaria según Nota 16.
- d. Disponibilidades.**  
Caja y Bancos se presentan a su valor nominal.
- e. Cuentas por cobrar.**  
Los créditos se presentan por su costo menos cualquier pérdida por provisiones.
- f. Previsión para Incobrables y Cobranzas**  
La Sociedad constituye provisiones para deudores de dudoso cobro a los efectos de crear reservas para los casos en los que no se cobren las deudas o se incurran en gastos para las cobranzas basándose en el Art. 126 de la Ley 5810/17 del Mercado de Valores.
- g. Valuación de Existencias**  
Las existencias se valúan a su costo de adquisición y/o producción. El criterio de imputación de las unidades al costo es "precio promedio". El valor contable de las existencias no supera el valor probable de realización de las mismas.  
  
Las importaciones en curso incluyen el importe facturado por el proveedor, más los gastos adicionales que se producen hasta que los bienes estén a disposición en el stock.
- h. Valuación de los Bienes de Uso**  
Los bienes de uso están valorizados a su costo de adquisición, más los incrementos resultantes de revalúo hechos por mandato legal (Ley 125/91) y menos la depreciación acumulada. La depreciación es calculada siguiendo el método de línea recta, a tasas reguladas por las leyes tributarias y que se consideran adecuadas para extinguir el valor bruto de los bienes al fin de su vida útil. El costo de las renovaciones y mejoras es incorporado al activo, en tanto que el de mantenimiento y reparaciones es cargado a gastos. El costo, el revalúo y la depreciación acumulada de los bienes vendidos o retirados, son eliminados de la cuenta del activo y la ganancia o pérdida es aplicada a resultado.
- i. Cuentas por Pagar y Provisiones.**  
Las cuentas comerciales, sociales y fiscales, se expresan a su costo amortizado.
- j. Capital Social**

 C.P. CRISTINA CORREA Contador General Electroban S.A.E.C.A.	 C.P. HUGO VILLALBA Sub-Gerente Financiero Electroban S.A.E.C.A.	 LIC. RICHARD TORRES Síndico Titular Electroban S.A.E.C.A.	 ING. JORGE ACHÓN Presidente Electroban S.A.E.C.A.	 ING. JOSE RIVAROLA Vicepresidente Electroban S.A.E.C.A.
--	--	--	---	--



**NOTAS A LOS ESTADOS CONTABLES**  
CORRESPONDIENTE AL 30 DE SETIEMBRE 2019 Y 2018  
(EXPRESADAS EN GUARANÍES)

El Capital Social de la empresa según Acta N° 27 de la Asamblea General Extraordinaria de fecha 12 de agosto del dos mil diecinueve en la modificación del Art. 5° del Estatuto Social fija el capital social en la suma de G. 150.000.000.000.- (guaraníes ciento cincuenta mil millones), representado por 200.000 (doscientos mil) acciones de Gs. 500.000 cada una.

**k. Impuesto a la Renta.**

El impuesto a la renta se basa en la utilidad contable antes de este impuesto, ajustada por las partidas que la ley exige para obtener la renta neta imponible, a la que se le aplica la tasa impositiva vigente del 10%, para la determinación del impuesto

**l. Reconocimiento de Ingresos y Gastos**

Para el reconocimiento de las ganancias y pérdidas se ha aplicado el principio de lo devengado, excepto los intereses moratorios que, en algunos casos se contabilizan en el momento del cobro.

**m. Definición de fondos.**

Para la preparación del Estado de Flujos de Efectivo se definió como fondos a las disponibilidades.

**n. Estimaciones contables.**

La preparación de los estados financieros requiere por parte de la Administración de la sociedad la aplicación de estimaciones contables relevantes y la realización de juicios y supuestos en el proceso de aplicación de las políticas contables que afectan a los importes de activos y pasivos registrados, y los activos y pasivos contingentes revelados a la fecha de la emisión de los presentes estados financieros; así como también los ingresos y gastos registrados en el ejercicio. Los resultados reales pueden eventualmente diferir de las estimaciones realizadas.

Estas estimaciones realizadas por la Administración de la sociedad fueron efectuadas en función de la mejor información disponible al 30 de setiembre de 2019. Sin embargo, podrían ocurrir eventos que puedan tener lugar en el futuro, y que obliguen a su modificación en los ejercicios siguientes.

El efecto en los estados financieros de las modificaciones que, en su caso, se derivasen de los ajustes a efectuar en ejercicios siguientes, se reconoce en el

 C.P. CRISTINA CORREA Contador General Electroban S.A.E.C.A.	 C.P. HUGO VILALBA Sub-Gerente Financiero Electroban S.A.E.C.A.	 LIC. RICHART TORRES Síndico Titular Electroban S.A.E.C.A.	 ING. JORGE ACHÓN Presidente Electroban S.A.E.C.A.	 ING. JOSE RIVAROLA Vicepresidente Electroban S.A.E.C.A.
--	---	--	---	--



## NOTAS A LOS ESTADOS CONTABLES

CORRESPONDIENTE AL 30 DE SETIEMBRE 2019 Y 2018  
(EXPRESADAS EN GUARANÍES)

ejercicio en que la estimación es modificada y en los ejercicios futuros afectados, o sea, se registra en forma prospectiva.

Sin embargo, no es de conocimiento de la Administración hechos que puedan modificar significativamente las condiciones actuales.

### NOTA 3: COMPOSICIÓN DE DISPONIBILIDADES

Al 30 de setiembre de 2019 la disponibilidad está compuesta de:





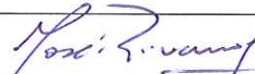
CUENTAS	30/09/2019	30/09/2018
Recaudaciones a Depositar	1.841.145.461	1.579.144.638
Fondo Fijo	130.373.879	168.103.556
Bancos Cta. Cte.	3.431.192.922	394.079.870
<b>TOTALES</b>	<b>5.402.712.262</b>	<b>2.141.328.064</b>

### NOTA 4: INVERSIONES

Al 30 setiembre de 2019 las Inversiones arrojaron la siguiente composición:

CUENTAS	30/09/2019	30/09/2018
Acciones en Otras Empresas - Compañía Administradora de Riesgos S.A.	0	2.656.056.000
Acciones en Otras Empresas - BICSA	150.000.000	0
Acciones en Otras Empresas - Solución Efectiva S.A.	2.000.000.000	2.000.000.000
Fondo para Futura Capitalización en Otras Empresas	146.219.743	808.147.790
Dividendos a Cobrar por Acciones Cte.CARSA	0	36.427.190
Banco Regional CDA M/E Cte.	1.416.810.752	0
Intereses a Cobrar por CDA Bco. Regional M/E Cte.	571.465.152	0
Intereses a Devengar por CDA M/E Cte. Bco Regional	(12.484.837)	0
Banco Continental CDA M/E C/P	2.125.177.875	0
Intereses a Cobrar por CDA M/E C/P	128.123.104	0
(-) Intereses a Devengar por CDA M/E C/P	(17.292.696)	0
Bco. Familiar CDA M/E C/P	708.392.625	0
Intereses a Cobrar CDA Bco. Familiar M/E C/P	263.842.287	0
(-) Intereses a Dev.por CDA M/E C/P Familiar	(5.764.189)	0
CDA-Banco Visión SAECA	0	1.001.821.915
CDA-Financiera El Comercio	1.020.856.165	0
Acciones en Tesorería	3.152.500.000	0
<b>TOTALES</b>	<b>11.647.845.978</b>	<b>6.502.452.895</b>

A - Activo Corriente	6.199.126.235	1.038.249.105
B - Activo No Corriente	5.448.719.743	5.464.203.790

 C.P. CRISTINA CORREA Contador General Electroban S.A.E.C.A.	 C.P. HUGO VILLALBA Sub-Gerente Financiero Electroban S.A.E.C.A.	 LIC. RICHARD TORRES Síndico Titular Electroban S.A.E.C.A.	 ING. JORGE ACHÓN Presidente Electroban S.A.E.C.A.	 ING. JOSE RIVAROLA Vicepresidente Electroban S.A.E.C.A.
--	--	--	---	--



**NOTAS A LOS ESTADOS CONTABLES**  
CORRESPONDIENTE AL 30 DE SETIEMBRE 2019 Y 2018  
(EXPRESADAS EN GUARANÍES)

**NOTA 5: CRÉDITOS**

Al 30 de setiembre de 2019 los Créditos arrojaron la siguiente composición:

CUENTAS	30/09/2019	30/09/2018
Documentos a Cobrar Cte.	187.180.043.605	167.838.934.821
(-) Intereses Doc.a devengar CP	(2.266.263.246)	0
Documentos a Cobrar No Cte.	17.027.457.620	10.631.341.637
(-) Intereses Doc.a devengar LP	(132.407.690)	0
Otras cuentas a Cobrar Diversas	492.444.540	28.222.860
Deudores por Cartera Cedida Cte.	2.368.562.000	2.259.239.263
Deudores por Cartera Cedida No Cte.	3.688.825.983	2.000.000.000
<b>TOTALES</b>	<b>208.358.662.812</b>	<b>182.757.738.581</b>

A - Activo Corriente	187.774.786.899	170.126.396.944
B - Activo No Corriente	20.583.875.913	12.631.341.637

El rubro Documentos a Cobrar incluye todos los pagarés a favor de Electroban S.A.E.C.A., en el corto y largo plazo.

 C.P. CRISTINA CORREA Contador General Electroban S.A.E.C.A.	 C.P. HUGO VILLALBA Sub-Gerente Financiero Electroban S.A.E.C.A.	 LIC. RICHARD TORRES Síndico Titular Electroban S.A.E.C.A.	 ING. JORGE ACHÓN Presidente Electroban S.A.E.C.A.	 ING. JOSE RIVAROLA Vicepresidente Electroban S.A.E.C.A.
--	--	--	---	--



**NOTAS A LOS ESTADOS CONTABLES**  
CORRESPONDIENTE AL 30 DE SETIEMBRE 2019 Y 2018  
(EXPRESADAS EN GUARANÍES)

**NOTA 6: OTROS CRÉDITOS**

Al 30 de setiembre de 2019 los Otros Créditos arrojaron la siguiente composición:

CUENTAS	30/09/2019	30/09/2018
Débitos a Regularizar	11.472.643	206.978
Cheques Diferidos a Depositar M/N	34.640.007	27.886.003
Tarjetas	(20.666.350)	3.865.130
Anticipos al Personal	8.902.583	2.184.168
Anticipos de Aguinaldo al Personal	10.068.849	15.100.000
Anticipos a Comisionistas	27.512.500	0
Prestamos al Personal	5.500.000	36.459.914
Garantía de Alquiler	271.950.191	279.384.524
Seguros a Vencer M/N	79.995.771	35.006.031
Tasas y Patentes Pagados por Adelantado	94.503.469	99.710.105
Alquileres Pagados por Adelantado	71.428.547	215.438.339
Gastos de GPS pagados por adelantado	21.720.013	21.556.378
IVA Crédito Fiscal	247.103.980	25.947.875
Anticipo Impto. a la Renta	854.239.121	941.115.171
Retenciones de IVA a Favor	5.285.544	10.794.026
Retenciones de Imp. A la Renta a Favor	17.860.434	1.136.401
Anticipos a Rendir M/N	421.012	3.519.012
Anticipos a Rendir M/E	37.628.437	17.669.670
Reclamos a Terceros (Seguros)	58.350.439	0
Impresos y Formularios a Devengar M/N	7.275.209	15.102.000
Anticipo a Proveedores del Exterior	0	3.837.984.258
Cargos Diferidos M/N	165.774.822	165.497.532
Deudores Varios	122.050.727	0
Rendiciones a Cobrar	56.792.035	138.226.962
Libros Contables	32.477.455	0
Software en Proceso	26.466.800	0
Carteras Adquiridas	1.133.964.885	1.605.347.302
Otros Créditos a Cobrar No Cte.	812.919.348	15.579.496.568
(-) Previsiones No Cte.	(812.919.348)	(15.579.496.568)
<b>TOTALES</b>	<b>3.382.719.123</b>	<b>7.499.137.779</b>

A - Activo Corriente	3.382.719.123	7.499.137.779
B - Activo No Corriente	0	0

**NOTA 7: BIENES DE CAMBIO**

 C.P. CRISTINA CORREA Contador General Electroban S.A.E.C.A.	 C.P. HUGO VILLALBA Sub-Gerente Financiero Electroban S.A.E.C.A.	 LIC. RICHARD TORRES Sindico Titular Electroban S.A.E.C.A.	 ING. JORGE ACHÓN Presidente Electroban S.A.E.C.A.	 ING. JOSE RIVAROLA Vicepresidente Electroban S.A.E.C.A.
--	--	--	---	--



**NOTAS A LOS ESTADOS CONTABLES**  
CORRESPONDIENTE AL 30 DE SETIEMBRE 2019 Y 2018  
(EXPRESADAS EN GUARANÍES)

Al 30 de setiembre de 2019 los Bienes de Cambio arrojaron la siguiente composición:

CUENTAS	30/09/2019	30/09/2018
Mercaderías	19.730.941.897	19.513.318.182
Mercaderías Usadas	91.964.183	142.691.518
Mercaderías en Tránsito	10.860.031	21.184.043
Mercaderías Dañadas - Utilizables	194.070.900	325.267.367
<b>TOTALES</b>	<b>20.027.837.011</b>	<b>20.002.461.110</b>

**NOTA 8: CARGOS DIFERIDOS**

Al 30 de setiembre de 2019 los Cargos Diferidos arrojaron la siguiente composición:

CUENTAS	30/09/2019	30/09/2018
Gastos de Organización Sector Microempresas BID	1.215.100.101	240.249.986
(-) Amortización Acumulada Gtos. de Organiz. BID	(1.112.753.381)	(177.210.765)
Gastos de Colocación de Bonos y Emisiones	1.079.377.563	678.462.564
(-) Amortización Acumulada Gastos de Colocación de Bonos	(571.458.133)	(415.739.122)
Gastos de Implementación PAEX (FDC)	636.264.750	636.264.750
(-) Amortización Gastos de Implementación PAEX (FDC)	(636.264.750)	(636.264.750)
Gastos de Organización - London	3.739.120.845	3.764.642.872
(-) Amortización Acumulada Gtos. de Org. London	(1.096.388.849)	(343.224.059)
<b>TOTALES</b>	<b>3.252.998.146</b>	<b>3.747.181.476</b>

A - Activo Corriente	0	0
B - Activo No Corriente	3.252.998.146	3.747.181.476

**NOTA 9: DEUDAS COMERCIALES**

Al 30 de setiembre de 2019 las Deudas Comerciales arrojaron la siguiente composición:

CUENTAS	30/09/2019	30/09/2018
Proveedores Comerciales M/N Cte.	12.590.129.569	17.627.963.339
Descuentos a Proveedores a Rendir	4.853.410	4.853.410
Cheques Diferidos Bco. Regional	8.410.909.805	15.507.676.262
Pagos Emitidos	(1.831.202.185)	(3.434.637.392)
Proveedores Comerciales M/E Cte.	312.122.084	51.763.061
Cheques Diferidos Bco. Regional - (M/E)	198.354.999	13.162.370
<b>TOTALES</b>	<b>19.685.167.682</b>	<b>29.770.781.050</b>

A - En Moneda Nacional	19.174.690.599	29.705.855.619
B - En Moneda Extranjera	510.477.083	64.925.431

 C.P. CRISTINA CORREA Contador General Electroban S.A.E.C.A.	 C.P. HUGO VIALBA Sub-Gerente Financiero Electroban S.A.E.C.A.	 LIC. RICHARD TORRES Síndico Titular Electroban S.A.E.C.A.	 ING. JORGE ACHÓN Presidente Electroban S.A.E.C.A.	 ING. JOSÉ RIVAROLA Vicepresidente Electroban S.A.E.C.A.
---	---	---	---	---





**NOTAS A LOS ESTADOS CONTABLES**  
CORRESPONDIENTE AL 30 DE SETIEMBRE 2019 Y 2018  
(EXPRESADAS EN GUARANÍES)

**NOTA 10: DEUDAS POR BIENES Y SERVICIOS**

Al 30 de setiembre de 2019 las Deudas Por Bienes y Servicios arrojaron la siguiente composición:

CUENTA	30/09/2019	30/09/2018
Proveedores de Bienes y Servicios M/N Cte.	2.504.214.242	2.677.596.289
Acreedores Varios	18.522.501	43.991.351
Comisiones por Servicios Cootrafe a pagar	69.073.791	79.267.692
Proveedores de Bienes y Servicios M/E Cte.	246.548.194	304.381.678
(-) Fondos a Reponer	224.337.204	103.639.526
Pagos Emitidos	(2.016.618.680)	(1.912.429.649)
Anticipo de Clientes	976.085	976.085
Proveedores del Exterior - Bienes y Servicios	17.670.387	247.329.910
<b>TOTALES</b>	<b>1.064.723.724</b>	<b>1.544.752.882</b>

A - Pasivo Corriente	1.064.723.724	1.544.752.882
B - Pasivo No Corriente	0	0

 C.P. CRISTINA CORREA Contador General Electroban S.A.E.C.A.	 C.P. HUGO VILLALBA Sub-Gerente Financiero Electroban S.A.E.C.A.	 LIC. RICHARD TORRES Síndico Titular Electroban S.A.E.C.A.	 ING. JORGE ACHÓN Presidente Electroban S.A.E.C.A.	 ING. JOSE RIVAROLA Vicepresidente Electroban S.A.E.C.A.
--	--	--	---	--



**NOTAS A LOS ESTADOS CONTABLES**  
CORRESPONDIENTE AL 30 DE SETIEMBRE 2019 Y 2018  
(EXPRESADAS EN GUARANÍES)

**NOTA 11: DEUDAS FINANCIERAS**

Al 30 de setiembre de 2019 las Deudas Financieras arrojaron la siguiente composición:

CUENTAS	30/09/2019	30/09/2018
Documentos a Pagar a Bcos. M/N Cte.	58.232.375.057	63.347.273.627
Intereses a Pagar a Bancos M/N Cte.	5.613.150.903	5.082.237.623
Intereses a Vencer M/N Cte.	(6.472.748.838)	(5.242.865.804)
Documentos a Pagar a Bcos. M/E Cte.	0	7.995.219.745
Intereses a Pagar a Bancos M/E Cte.	0	724.255.695
(-) Intereses a Vencer - BID M/E - CP	0	(1.684.970.558)
Banco Regional CDA M/E Cte.	0	(2.617.726.271)
Intereses a Cobrar por CDA Bco. Regional M/E Cte.	0	(908.397.735)
Intereses a Devengar por CDA M/E Cte. Bco Regional	0	166.096.312
Banco Continental CDA M/E C/P	0	(6.871.534.407)
Intereses a Cobrar por CDA M/E C/P	0	(418.222.948)
(-) Intereses a Devengar por CDA M/E C/P	0	329.973.077
Bco. Familiar CDA M/E C/P	0	(1.308.863.136)
Intereses a Cobrar CDA Bco. Familiar M/E C/P	0	(421.046.031)
(-) Intereses a Dev. por CDA M/E C/P Familiar	0	76.729.835
Documentos a Pagar a Bcos. M/N No Cte.	15.410.396.096	14.213.771.887
Intereses a Pagar a Bancos M/N No Cte.	396.534.526	1.356.789.030
Intereses a Vencer M/N No Cte.	(977.740.804)	(1.599.182.789)
Documentos a Pagar a Bcos. M/E No Cte.	0	3.956.553.450
Intereses a Pagar a Bancos M/E No Cte.	0	148.465.818
Intereses a Vencer M/E No Cte.	0	(219.474.899)
Banco Continental C.D.A. M/E L/P	0	(1.963.294.703)
Intereses a Cobrar por C.D.A. M/E L/P	0	(118.363.465)
(-) Intereses a Devengar por C.D.A. M/E L/P	0	15.975.443
Bco. Familiar C.D.A. M/E L/P	0	(654.431.568)
Intereses a Cobrar por C.D.A. M/E L/P Familiar	0	(243.744.381)
(-) Intereses a Dev. C.D.A. Bco. Familiar M/E L/P	0	5.325.108
Banco Regional C.D.A. M/E L/P	0	(1.308.863.136)
Intereses a Cobrar C.D.A. M/E L/P Regional	0	(527.934.400)
(-) Intereses a Dev. C.D.A. M/E L/P Regional	0	11.533.818
Bonos a Pagar M/N	15.000.000.000	0
Intereses por Bonos a Pagar M/N Cte.	7.899.232.886	4.825.493.156
Intereses a Vencer por Bonos M/N Cte.	(7.621.849.255)	(4.639.999.944)
Bonos a Pagar M/N No Cte.	50.000.000.000	35.000.000.000
Intereses por Bonos a Pagar M/N No Cte.	21.564.157.563	6.828.424.665
Intereses a Vencer por Bonos M/N No Cte.	(20.727.246.993)	(6.370.527.726)
<b>TOTALES</b>	<b>138.316.261.141</b>	<b>106.964.674.388</b>

A - Deudas Financieras Cte.

72.650.160.753

58.433.652.236

B - Deudas Financieras No Cte.

65.666.100.388

48.531.022.152

 <b>C.P. CRISTINA CORREA</b> Contador General Electroban S.A.E.C.A.	 <b>C.P. HUGO VIL ALBA</b> Sub-Gerente Financiero Electroban S.A.E.C.A.	 <b>LIC. RICHART TORRES</b> Síndico Titular Electroban S.A.E.C.A.	 <b>ING. JORGE ACHÓN</b> Presidente Electroban S.A.E.C.A.	 <b>ING. JOSE RIVAROLA</b> Vicepresidente Electroban S.A.E.C.A.
---	---	---	--	---



**NOTAS A LOS ESTADOS CONTABLES**  
CORRESPONDIENTE AL 30 DE SETIEMBRE 2019 Y 2018  
(EXPRESADAS EN GUARANÍES)

**NOTA 12: DEUDAS FISCALES**

Al 30 de setiembre de 2019 las Deudas Fiscales arrojaron la siguiente composición:

CUENTAS	30/09/2019	30/09/2018
Retenciones a Pagar	13.256.387	23.586.960
Dirección Gral. Recaudaciones	492.790.425	574.287.660
IVA a Pagar	291.068.274	0
<b>TOTALES</b>	<b>797.115.086</b>	<b>597.874.620</b>

**NOTA 13: DEUDAS SOCIALES**

Al 30 de setiembre de 2019 las Deudas Sociales arrojaron la siguiente composición:

CUENTAS	30/09/2019	30/09/2018
Comisiones a Pagar	518.323.713	631.318.666
Bonificaciones a Pagar	571.632.431	719.745.896
Gratificaciones a Pagar	142.100.655	137.366.117
Aguinaldo a Pagar	705.758.505	718.088.104
I.P.S. a Pagar	373.697.278	353.972.156
Indemnizaciones y Preavisos a Pagar	143.920.680	126.697.878
Descuentos a Funcionarios por Compras y Préstamos	26.825.486	62.652.006
<b>TOTALES</b>	<b>2.482.258.748</b>	<b>2.749.840.823</b>

**NOTA 14: OTROS PASIVOS**

Al 30 de setiembre de 2019 los Otros Pasivos arrojaron la siguiente composición:

CUENTAS	30/09/2019	30/09/2018
Fondos en Custodia	0	661.128.235
Cheques emitidos	1.342.640.610	2.100.282.194
Préstamos a Pagar-Terceros M/E	689.929.237	0
Cobranzas de Terceros	89.504.052	369.366.214
Dividendos a Pagar	881.156.501	0
<b>TOTALES</b>	<b>3.003.230.400</b>	<b>3.130.776.643</b>

**NOTA 15: COBERTURA CAMBIARIA**

El saldo al 30 de setiembre de 2019 que se expone en el Patrimonio Neto es de Gs. 1.302.689.827-

 <b>C.P. CRISTINA CORREA</b> Contador General Electroban S.A.E.C.A.	 <b>C.P. HUGO VILLALBA</b> Sub-Gerente Financiero Electroban S.A.E.C.A.	 <b>LIC. RICHARD TORRES</b> Síndico Titular Electroban S.A.E.C.A.	 <b>ING. JORGE ACHÓN</b> Presidente Electroban S.A.E.C.A.	 <b>ING. JOSE RIVAROLA</b> Vicepresidente Electroban S.A.E.C.A.
---	---	---	---	---



**NOTAS A LOS ESTADOS CONTABLES**  
CORRESPONDIENTE AL 30 DE SETIEMBRE 2019 Y 2018  
(EXPRESADAS EN GUARANÍES)

**NOTA 16: SITUACIÓN DE LA CARTERA DE CRÉDITOS**

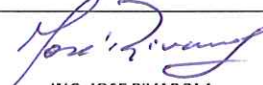
Al 31/12/2018 la sociedad fija como política constituir provisiones para malos créditos hasta el 15% de la cartera vigente conforme al Art. 126 de la Ley 5810/17. Adicionalmente se constituyen reservas facultativas en el patrimonio neto para la cartera con mora mayor a 90 días que al 30/09/2019 asciende a Gs. 15.507.303.631.

Situación	Monto (En G.)	Previsiones	
		en G.	% Prev. s/Cartera
<b>A. Total Cartera no Vencida</b>	96.144.124.339		
<b>Composición Cartera Vencida</b>			
Normal	43.582.475.337	-	0%
En Gestión de Cobro	69.755.356.378	14.254.773.420	20,4%
En Gestión de Cobro Judicial	1.252.530.211	1.252.530.211	100%
<b>B. Total Cartera Vencida</b>	<b>114.590.361.926</b>		
<b>TOTAL DE LA CARTERA DE CREDITOS AL 30/09/2019 (A + B)</b>			<b>210.734.486.265</b>
<b>(-) TOTAL PREVISIONES AL 30/09/2019</b>			<b>15.507.303.631</b>
<b>TOTAL NETO CARTERA DE CREDITOS AL 30/09/2019</b>			<b>195.227.182.634</b>

<b>Observaciones</b>	
<b>Criterios de Clasificación utilizados</b>	
Normal	de 1 a 90 días de atraso
En Gestión de Cobro	de 91 días en adelante
En Gestión de Cobro Judicial	Judicializados

**NOTA 18: HECHOS POSTERIORES AL CIERRE**

No existen otros hechos relevantes que deban informarse que tengan un impacto significativo sobre los Estados Financieros.

 C.P. CRISTINA CORREA Contador General Electroban S.A.E.C.A.	 C.P. HUGO VILLALBA Sub-Gerente Financiero Electroban S.A.E.C.A.	 LIC. RICHART TORRES Sindico Titular Electroban S.A.E.C.A.	 ING. JORGE ACHÓN Presidente Electroban S.A.E.C.A.	 ING. JOSE RIVAROLA Vicepresidente Electroban S.A.E.C.A.
--	--	--	---	--