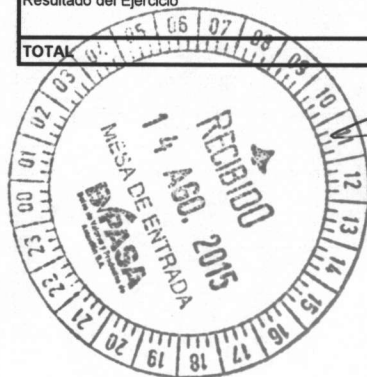


| ESTADO DE SITUACION COMPARATIVO | | | | | |
|--|--------------------------|--------------------------|---|--------------------------|--------------------------|
| ACTIVO | 30/06/2014 | 30/06/2015 | PASIVO | 30/06/2014 | 30/06/2015 |
| Disponible | 562,011,826,623 | 541,086,786,879 | Obligaciones por Intern. Financ. Sector Financiero | 468,787,481,302 | 514,066,060,349 |
| Valores Públicos | 162,611,389,626 | 161,583,404,631 | Obligaciones por Intern. Financ. Sector No Financiero | 1,933,036,971,633 | 2,101,700,646,099 |
| Créditos Vigentes por Intern. Financ. Sector Financiero | 85,709,066,664 | 113,159,912,703 | Obligaciones Diversas | 52,207,658,677 | 41,665,814,470 |
| Créditos Vigentes por Intern. Financ. Sector No Financiero | 1,883,781,911,577 | 2,150,327,358,924 | Provisiones y Previsiones | 10,490,790,731 | 12,160,600,820 |
| Créditos Diversos | 38,157,981,032 | 33,581,514,166 | TOTAL PASIVO | 2,464,522,902,343 | 2,669,593,121,738 |
| Créditos Vencidos por Intern. Financiera | 10,777,115,876 | 22,330,018,607 | PATRIMONIO | | |
| Inversiones | 5,411,064,662 | 5,775,000,000 | Capital Social | 180,000,000,000 | 210,000,000,000 |
| Bienes de Uso | 31,481,611,079 | 36,578,736,024 | Ajustes al Patrimonio | 14,815,063,541 | 16,106,161,283 |
| Cargos Diferidos | 24,232,632,574 | 25,865,756,955 | Reservas | 65,899,218,904 | 89,833,191,130 |
| | | | Resultados Acumulados | 18,195,824,351 | 43,731,713,257 |
| | | | Resultados del Ejercicio | 60,741,590,574 | 61,024,301,481 |
| | | | TOTAL PATRIMONIO NETO | 339,651,697,370 | 420,695,367,151 |
| TOTAL DEL ACTIVO | 2,804,174,599,713 | 3,090,288,488,889 | TOTAL PASIVO Y PATRIMONIO | 2,804,174,599,713 | 3,090,288,488,889 |

CUENTAS DE CONTINGENCIA
 CUENTAS DE ORDEN

| 30/06/2014 | 30/06/2015 |
|-----------------|-------------------|
| 138,761,224,141 | 142,290,297,385 |
| 912,618,094,924 | 1,314,118,767,742 |

| ESTADO DE RESULTADOS COMPARATIVOS | | | | | |
|--|------------------------|------------------------|--|------------------------|------------------------|
| PERDIDAS | 30/06/2014 | 30/06/2015 | GANANCIAS | 30/06/2014 | 30/06/2015 |
| Pérdidas por Oblig. por Intern. Financ. Sector Financiero | 17,590,725,018 | 17,212,433,786 | Ganancias por Créd. Vigentes por Intern. Financ. Sector Financiero | 11,760,590,847 | 4,886,249,237 |
| Pérdidas por Oblig. por Intern. Financ. Sector No Financiero | 53,958,191,468 | 46,590,210,058 | Ganancias por Créd. Vigentes por Intern. Financ. Sector No Financ. | 234,522,346,473 | 259,582,945,244 |
| Pérdidas por Valuación | 100,315,324,668 | 242,587,840,993 | Ganancias por Créd. Vencidos por Intern. Financiera | 5,769,528,343 | 7,158,267,189 |
| Pérdidas por Incobrabilidad | 71,242,742,765 | 91,562,818,745 | Ganancias por Valuación | 99,676,778,172 | 243,746,619,373 |
| Pérdidas por Servicios | 579,429,614 | 5,404,792,276 | Rentas y Diferencias de Cotizacion Valores Públicos | 0 | 5,366,984,681 |
| Otras Pérdidas Operativas | 157,419,364,874 | 172,970,548,716 | Desafectación de Previsiones | 537,371,164 | 1,718,223,815 |
| Perdidas Extraordinarias | 1,380,133,419 | 1,407,588,332 | Ganancias por Servicios | 55,784,676,612 | 66,320,151,692 |
| Resultado del Ejercicio | 60,741,590,574 | 61,024,301,481 | Otras Ganancias Operativas | 46,913,119,393 | 44,927,134,490 |
| | | | Ganancias/Extraordinarias | 8,263,091,396 | 5,053,958,666 |
| TOTAL | 463,227,502,400 | 638,760,534,387 | TOTAL | 463,227,502,400 | 638,760,534,387 |



Gladys Velázquez Franco
 Gladys Velázquez Franco
 Gerente de Administración

Juan B. Fiorio
 Juan B. Fiorio
 Síndico Titular

César Barreto Otazú
 César Barreto Otazú
 Director Gerente General

Alberto Acosta Garbarino
 Alberto Acosta Garbarino
 Presidente

4 (cuatro)

NOTAS A LOS ESTADOS CONTABLES

1) CARTERA TOTAL CLASIFICADA

La Cartera de los Créditos ha sido valuada de acuerdo con lo dispuesto en la Res. N°. 1/2007, Acta N°. 60, de fecha 28 de setiembre de 2007, del Directorio del Banco Central del Paraguay.

| 30-jun-14 | CATEGORIAS DE CLASIFICACION | | | | | | | | TOTAL CARTERA DE PRESTAMOS |
|--|-----------------------------|-----------------|----------------|----------------|----------------|----------------|----------------|---------------|-------------------------------|
| | 1 | 1A | 1B | 2 | 3 | 4 | 5 | 6 | |
| Total Riesgos | 1,780,140,360,007 | 221,972,159,383 | 68,789,777,217 | 34,924,960,829 | 32,350,870,820 | 16,880,068,345 | 22,660,545,994 | 1,322,978,920 | 2,179,041,821,515 |
| Previsiones antes de Garantía | 0 | 517,603,278 | 495,780,220 | 874,226,293 | 4,571,338,635 | 4,405,431,451 | 8,614,983,780 | 661,489,460 | 20,140,853,118 |
| Riesgos despues de Prev. y antes de Garantía | 1,780,140,360,007 | 221,454,556,105 | 68,293,996,997 | 34,050,734,536 | 27,779,532,185 | 12,474,636,895 | 14,045,562,214 | 661,489,460 | 2,158,900,968,397 |
| Garantías computables p/ provisiones | 101,849,192,662 | 9,689,913,276 | 4,880,240,289 | 1,452,449,279 | 304,614,131 | 0 | 426,618,370 | 18,309,704 | 118,621,337,711 |
| Riesgos no cubierto por Garantía | 1,678,291,167,345 | 211,764,642,829 | 63,413,756,708 | 32,598,285,257 | 27,475,018,054 | 12,474,636,895 | 13,618,943,844 | 643,179,756 | 2,040,279,630,686 |
| Previsiones despues de Garantía | 372,726,879 | 322,167,210 | 529,074,049 | 2,404,038,567 | 4,721,004,511 | 4,449,073,482 | 8,465,656,260 | 654,836,461 | 21,918,579,417 |
| Previsiones exigidas s/ Categ. De Clasif. | 372,726,879 | 839,770,488 | 1,024,854,289 | 3,276,264,861 | 9,292,343,146 | 8,854,504,932 | 17,080,640,040 | 1,316,327,921 | 42,059,432,535 |
| Riesgo Neto de Previsiones | | | | | | | | | 2,136,982,388,980 |
| Previsiones Genericas | | | | | | | | | 9,927,799,979 |
| Previsiones Minimas Exigidas | | | | | | | | | 51,987,232,514 |
| Previsiones existentes s/ Estados Contables | | | | | | | | | 105,012,503,257 |
| Superávit de provisiones | | | | | | | | | 53,025,270,743 |

1) CARTERA TOTAL CLASIFICADA

La Cartera de los Créditos ha sido valuada de acuerdo con lo dispuesto en la Res. N°. 1/2007, Acta N°. 60, de fecha 28 de setiembre de 2007, del Directorio del Banco Central del Paraguay.

| 30-jun-15 | CATEGORIAS DE CLASIFICACION | | | | | | | | TOTAL CARTERA DE PRESTAMOS |
|--|-----------------------------|-----------------|----------------|----------------|----------------|----------------|----------------|---------------|-------------------------------|
| | 1 | 1A | 1B | 2 | 3 | 4 | 5 | 6 | |
| Total Riesgos | 2,058,490,939,483 | 289,265,178,786 | 88,129,026,710 | 48,609,415,402 | 39,783,490,129 | 21,648,064,754 | 30,932,885,616 | 3,075,548,337 | 2,579,934,549,197 |
| Previsiones antes de Garantía | 0 | 618,105,795 | 648,435,416 | 1,317,641,659 | 5,576,262,879 | 5,622,964,762 | 11,757,882,674 | 1,537,774,169 | 27,079,067,353 |
| Riesgos despues de Prev. y antes de Garantía | 2,058,490,939,483 | 288,647,072,971 | 87,480,591,294 | 47,291,773,743 | 34,207,227,250 | 16,025,099,992 | 19,175,002,942 | 1,537,774,169 | 2,552,855,481,844 |
| Garantías computables p/ provisiones | 135,503,383,761 | 20,070,946,556 | 12,128,593,087 | 4,172,518,419 | 483,186,136 | 1,147,837,797 | 292,611,852 | 268,462,275 | 174,067,339,883 |
| Riesgos no cubierto por Garantía | 1,922,987,555,722 | 268,576,126,415 | 75,351,998,207 | 43,119,255,324 | 33,724,041,114 | 14,877,262,195 | 18,882,391,090 | 1,269,311,894 | 2,378,788,141,961 |
| Previsiones despues de Garantía | 545,122,307 | 489,119,665 | 670,421,816 | 3,014,479,313 | 5,792,582,232 | 5,299,431,895 | 11,751,995,447 | 1,269,311,895 | 28,832,464,569 |
| Previsiones exigidas s/ Categ. De Clasif. | 545,122,307 | 1,107,225,460 | 1,318,857,232 | 4,332,120,972 | 11,366,845,111 | 10,922,396,657 | 23,509,878,120 | 2,807,086,063 | 55,911,531,922 |
| Riesgo Neto de Previsiones | | | | | | | | | 2,524,023,017,275 |
| Previsiones Genericas | | | | | | | | | 11,640,158,913 |
| Previsiones Minimas Exigidas | | | | | | | | | 67,551,690,835 |
| Previsiones existentes s/ Estados Contables | | | | | | | | | 151,826,961,578 |
| Superávit de provisiones | | | | | | | | | 84,275,270,743 |

2) PATRIMONIO

EVOLUCIÓN DEL PATRIMONIO

| CONCEPTO | SALDO AL | MOVIMIENTOS | | SALDO AL |
|-------------------------|------------------------|------------------------|------------------------|------------------------|
| | 31/12/2014 | AUMENTOS | DISMINUCIÓN | 30/06/2015 |
| Capital Integrado | 180,000,000,000 | 30,000,000,000 | | 210,000,000,000 |
| Ajustes al Patrimonio | 15,244,944,057 | 861,217,226 | | 16,106,161,283 |
| Reservas | 65,899,218,904 | 23,933,972,226 | | 89,833,191,130 |
| Resultados Acumulados | 18,195,824,351 | 119,669,861,132 | 94,133,972,226 | 43,731,713,257 |
| Resultado del Ejercicio | 119,669,861,132 | 61,024,301,481 | 119,669,861,132 | 61,024,301,481 |
| TOTAL | 399,009,848,444 | 235,489,362,085 | 213,803,833,358 | 420,695,367,151 |



3) RESULTADO DEL EJERCICIO

Para el reconocimiento de las ganancias y las pérdidas se ha aplicado el Principio de lo Devengado, de acuerdo con la Res. N° 1/2007, Acta N° 60, del 28 de setiembre de 2007, del Directorio del Banco Central del Paraguay

| RENDIMIENTOS | 30/06/2014 | 30/06/2015 |
|--------------------------------|------------|------------|
| (Antes de impuesto a la Renta) | 48.18% | 38.93% |

Gladys Velázquez Franco
Gerente de Administración

Juan E. Florio
Síndico Titular

César Barreto Otazú
Director Gerente General

Alberto Acosta Garbarino
Presidente

**Fiorio
Cardozo
& Alvarado**
LAW FIRM

INFORME DEL SÍNDICO
BANCO FAMILIAR S.A.
EMISORA DE CAPITAL ABIERTO
CORRESPONDIENTE AL 30 DE JUNIO DE 2015

Al Directorio de Banco Familiar S.A.E.C.A.
Reunidos en sesión ordinaria el día 6 de julio de 2015

Conforme a las disposiciones legales y estatutarias, he examinado: el Estado De Situación Patrimonial y el Estado de Resultados correspondiente al segundo trimestre del año 2015.

En mi opinión los Estados Contables presentados por el Directorio de la Empresa en su carácter de Sociedad Anónima Emisora de Capital Abierto al 30 de junio de 2015, están formulado de conformidad con las disposiciones reglamentarias del Banco Central de Paraguay, como así también de acuerdo a los principios de Contabilidad Generalmente Aceptados y reflejan razonablemente la situación económica y financiera de la Sociedad a la fecha.

Asunción, julio de 2015

.....
Dr. Juan B. Fiorio
Síndico Titular


Es fotocopia fiel del documento original
que tengo a la vista. Conste.-

Es fotocopia fiel del documento original que tengo a la vista. Conste. -




RUC 80022570-8
ACTAS DE DIRECTORIO

PAG 237



Acta N° 1143



En la ciudad de Asunción, a los 6 días del mes de julio del año dos 2015, siendo las 12:30 horas se reúne el Directorio de Banco Familiar S.A.E.C.A., en su local social ubicado en Jejuí 324 esq. Chile, Edificio Grupo General, noveno piso, presidida por su titular señor Alberto Acosta Garbarino, y los siguientes miembros: Sr. Hugo Fernando Camperchioli, Sr. Alejandro Laufer, Sr. Alfredo Steinmann, Sr. Jorge Camperchioli, Sr. Pedro Beissinger, Sr. César Barreto, y el Síndico Titular, Sr. Juan B. Fiorio, para tratar el siguiente Orden del Día:

1.- Consideración de las siguientes resoluciones emitidas por el Banco Central del Paraguay

- i) Resolución N° 15, Acta N° 82, de fecha 29/04/97 que dice referencia a: "Gerencia de Auditoría Interna y Revisión Integral Multisectorial",
- ii) Resolución N° 32/2008 de fecha 21 de febrero de 2008 por el que se aprueba el nuevo "Reglamento de Unidades de Control Interno"
- iii) Resolución N° 1, Acta N° 146 de fecha 7/08/98 por el que se establecen: "Normas internas para el desempeño de la dirección y administración de las entidades del sistema financiero"

Habiendo suficiente quórum para deliberar válidamente pasa a tratarse el único punto del Orden del Día. Se da inicio a la reunión con la exposición del Señor César Barreto en la cual hace alusión sobre las exigencias establecidas en las resoluciones. Seguidamente se hace entrega a todos los presentes de una carpeta conteniendo un compendio de las disposiciones legales y reglamentarias vigentes, como así también la información financiera establecida y los reportes RIM correspondiente al mes de junio de 2015 y los informes trimestrales de Auditoría Interna y las recomendaciones del Comité de Auditoría al Directorio sobre las observaciones surgidas en el 2do. Trimestre del año a fin de dar cumplimiento a la Resolución SB.SG. N° 32/08 y al Acta N° 82 Resolución N° 15 del 29 de abril de 1997. Al respecto, el Señor Cesar Barreto informa a los presentes que se están tomando las medidas correctivas para dar cumplimiento a las recomendaciones del Comité de Auditoría. Continuando con la sesión, da un informe sobre la situación financiera local y expone los Estados Financieros de la empresa al cierre del mes de junio pasado. Así mismo se presenta el informe mensual de proveedores correspondiente al mes de junio del corriente.

Luego de varias consideraciones y aclaraciones el Señor Alberto Acosta propone la aprobación de las documentaciones presentada. Esta propuesta es aceptada y se recomienda al Señor Presidente que dicha documentación se presente a la Comisión Nacional de Valores y a la Bolsa de Valores y Producto de Asunción, para así dar cumplimiento a las obligaciones de la empresa en su carácter de Emisora de Capital Abierto.

No habiendo otro punto que tratar, previa lectura, aprobación y firma de esta acta se da por terminada la reunión siendo las 16:00 horas.

Handwritten signatures of the board members and the president.