

ESTADO DE SITUACION PATRIMONIAL AL 30/09/2015

ACTIVO	GUARANIES
DISPONIBLE	18.392.900.009
Caja	1.290.333.138
Depositos en Banco Central	9.237.483.207
Otras Instituciones Financieras	7.865.083.664
VALORES PUBLICOS Y PRIVADOS	194.910.640
Valores Privados	194.718.592
Renta Valores Publicos	192.048
CREDITOS VIG.INST. FIN.SEC. FINANCIERO	41.855.407.617
Colocaciones	41.185.393.324
Deudores por Productos Financieros	670.014.293
CREDITOS VIG.INST. FIN.SEC. NO FINANC.	334.507.869.323
Préstamos	328.522.879.619
Deudores por Productos	10.288.360.554
Previsiones	-4.303.370.850
CREDITOS DIVERSOS	4.249.523.449
Creditos Diversos	4.489.704.058
Previsiones	-240.180.609
CREDITOS VENCIDOS POR INTERM.FINANC.	2.680.562.909
Sector No Financiero	8.878.183.676
Deudores por Productos Finan.Devengados	453.098.798
(Ganancia por Valuacion en Suspense)	-394.746.783
Previsiones	-6.255.972.782
INVERSIONES	2.322.734.618
Bienes Adjudicados Inmuebles	430.418.624
Previsiones	-320.418.624
Acciones de Bancard	2.212.734.618
BIENES DE USO	7.561.557.945
Propios	7.561.557.945
CARGOS DIFERIDOS E INTANGIBLES	3.022.722.525
Cargos Diferidos e Intangibles	3.022.722.525
TOTAL ACTIVO	414.788.189.035

PASIVO	GUARANIES
OBLIGACIONES INTERM. SEC. FINANCIERO	123.502.738.368
Depositos Sector Financiero	22.614.796.205
Prestamos de Entidades Financieras	98.129.235.765
Acreedores por Cargos Financieros Devengados	2.758.706.398
OBLIGACIONES INTERM. SEC. NO FINANC.	243.796.170.868
Depositos Sector Privado	225.015.694.024
Depositos Sector Publico	15.666.996.224
Acreedores por Cargos Financieros	3.093.480.620
OBLIGACIONES DIVERSAS	4.102.041.053
Acreedores Fiscales	860.665.571
Acreedores Sociales	362.599.569
Otras Obligaciones Diversas	2.878.775.913
TOTAL PASIVO	371.400.950.289
PATRIMONIO NETO	43.387.238.746
Capital Integrado	22.228.400.000
Ajustes de Patrimonio	2.522.240.200
Reservas	7.933.238.458
Resultados Acumulados	1.803.580.441
Utilidad del Ejercicio	8.899.779.647
TOTAL DE PATRIMONIO NETO	43.387.238.746
TOTAL PASIVO Y PATRIMONIO	414.788.189.035



CUENTAS DE CONTINGENCIAS y ORDEN	
Total de Cuentas de Contingencias	13.202.339.189
Total de Cuentas de Orden	285.827.157.048

Andrea Denis Gini
 Andrea Denis Gini
 Contador General

Ramon Zarza Pintos
 Ramon Zarza Pintos
 Gerente General

Enrique Rivarola
 Enrique Rivarola
 Sindico Titular

Esc. Luis Maria Zubizarreta
 Esc. Luis Maria Zubizarreta
 Presidente

ESTADOS DE RESULTADOS AL 30/09/2015

GANANCIAS FINANCIERAS		328.359.860.500
Créditos Vigentes Sector Financiero	7.450.010.347	
Créditos Vigentes Sector no Financiero	30.594.458.695	
Créditos Vencidos	585.309.230	
Por Valuación de Activos y Pasivos	289.242.148.075	
Rentas y Diferencia de Cotizacion de Valores Publicos y Privados	487.934.153	
PERDIDAS FINANCIERAS		-309.546.290.980
Por Obligaciones - Sector Financiero	-4.127.616.963	
Por Obligaciones - Sector no Financiero	-15.095.664.264	
Por Valuacion de pasivos y activos financieros en moneda extranjera	-290.323.009.753	
RESULTADO FINANCIERO ANTES DE PREVISIONES		18.813.569.520
PREVISIONES		-5.107.410.624
Constitucion de Previsiones	-13.021.144.946	
Desafectación de Previsiones	7.913.734.322	
RESULTADO FINANCIERO DESPUES DE PREVISIONES		13.706.158.896
RESULTADO POR SERVICIOS		30.676.338.941
Ganancias por Servicios	336.896.228	
Ganancias por Operaciones de Cambios	30.339.442.713	
RESULTADO BRUTO		44.382.497.837
OTRAS GANANCIAS OPERATIVAS		3.843.796.639.231
Ganancias por Créditos Diversos	349.048.853	
Rentas	644.234.284	
Otras Ganancias Diversas	5.148.703.238	
Ganancias por Valuacion	3.837.654.652.856	
OTRAS PERDIDAS OPERATIVAS		-3.879.000.702.194
Retribuciones al personal y cargas sociales	-6.471.752.825	
Seguros	-69.206.493	
Depreciacion de Bienes de Uso	-279.101.811	
Amortización de Cargos Diferidos	-496.583.473	
Impuestos , Tasas y Contribuciones	-575.586.932	
Gastos Generales de Operaciones y Administracion	-4.163.395.125	
Perdidas Diversas	-7.861.379	
Perdidas por Operaciones	-30.245.640.584	
Perdidas por Valuacion	-3.836.691.573.572	
RESULTADO OPERATIVO NETO		9.178.434.874
RESULTADOS EXTRAORDINARIOS		-14.076.957
Ganancias Extraordinarias	9.513.263	
Pérdidas Extraordinarias	-23.590.220	
AJUSTE DE RESULTADOS EJERCICIOS ANTERIORES		0
Ganancias	0	
Perdidas	0	
RESULTADOS ANTES DEL IMPUESTO		9.164.357.917
IMPUESTO A LA RENTA		-264.578.270
UTILIDAD O PERDIDA DESPUES DE IMPUESTOS		8.899.779.647



Andrea Denis Gini
 Andrea Denis Gini
 Contador General

Ramon Zarza
 Ramon Zarza
 Gerente General

Enrique Rivarola
 Enrique Rivarola
 Síndico Titular


Esc. Luis Maria Zubizarreta
 Esc. Luis Maria Zubizarreta
 Presidente


**ESTADO DE FLUJO DE EFECTIVO
AL 30 DE SETIEMBRE DE 2015
(Expresado en Guaraníes)**


	30/09/2015
UTILIDAD NETA DEL EJERCICIO	8.899.779.647
AJUSTES A LA UTILIDAD DEL EJERCICIO	
Depreciaciones de Bienes de Uso	279.101.811
Amortización Cargos Diferidos	496.583.473
Constitución de Provisiones	13.021.144.946
Desafectación de Provisiones	<u>-7.913.734.322</u>
RESULTADO DE OPERACIONES ANTES DE CAMBIOS EN EL CAPITAL DE TRABAJO (A)	<u>14.782.875.555</u>
Disminución (Aumento) de Créditos Vigente Sector Financiero	-12.357.687.274
Disminución (Aumento) de Créditos Vigente Sector no Financiero	-122.956.322.252
Disminución (Aumento) de Créditos Diversos	-736.228.383
Disminución (Aumento) de Vencidos Sector no Financiero	1.667.312.567
Disminución (Aumento) de Cargos Diferidos	-1.354.869.313
Aumento (Disminución) de Obligaciones Sector Financiero	35.148.558.581
Aumento (Disminución) de Obligaciones Sector no Financiero	62.979.360.571
Aumento (Disminución) de Obligaciones Diversas	1.666.314.457
Aumento (Disminución) de Provisiones	<u>0</u>
EFFECTIVO NETO Y EQUIVALENTE DE EFFECTIVO POR ACTIVIDADES DE OPERACIÓN (B)	<u>-35.943.561.046</u>
FLUJO DE EFFECTIVO Y EQUIVALENTE DE EFFECTIVO POR ACTIVIDADES DE INVERSION	
Disminución (Aumento) de Valores Públicos y Privados	-98.675.668
Disminución (Aumento) de Bienes de Uso	-1.438.999.402
Disminución (Aumento) de Inversiones	<u>1.505.698.874</u>
EFFECTIVO Y EQUIVALENTE DE EFFECTIVO POR ACTIVIDADES DE INVERSION (C)	<u>-31.976.196</u>
EFFECTIVO NETO Y EQUIVALENTE DE EFFECTIVO POR ACTIVIDADES DE FINANCIAMIENTO (D)	0
AUMENTO NETO DE EFFECTIVO Y SUS EQUIVALENTES (A+B+C+D)	<u>-21.192.661.687</u>
EFFECTIVO Y SUS EQUIVALENTES AL INICIO DEL PERIODO	<u>39.585.561.696</u>
EFFECTIVO Y SUS EQUIVALENTES AL FINAL DEL PERIODO	<u>18.392.900.009</u>




Andrea Denis Gini
Contador General


Ramon Zarza
Gerente General


Enrique Rivarola
Sindico Titular


Esc. Luis Maria Zubizarreta Z.
Presidente


Directorio

Esc. Luis Maria Zubizarreta
 Presidente : Zaputovich
 Vicepresidente : Gustavo Morales
 Directores Titulares : Ramon Zarza
 : Felix Raul Gerhard
 : Francisco Benzo
 Director Suplente : Raul Zubizarreta Zaputovich
 Sindico Titular : Enrique Rivarola
 Sindico Suplente : Ing. Jose Luis Rehnfeldt

Plana Ejecutiva

Gerente General : Ramon Zarza Pintos
 Gerente de Riesgos Crediticios : Francisco Benzo
 Gerente de Captaciones : Rossana Bentos
 Gerente de Administración y Finanzas : Victor Mieres
 Gerente Comercial Corporativo Matriz : Daniel Sosa Espinoza
 Gerente de Operaciones : Maria Graciela Cino
 Gerente de Riesgos Banca de Consumo : Cora Montórfano
 Gerente de Tecnología de la Información : Graciela Rodriguez
 Gerente Sucursal Encarnacion : Sandra Sitzmann
 Gerente Sucursal Ciudad del Este : Francisco Bernal

Audidores Externos : BCA Benitez Codas y Asociados
 Auditores, Asesores y Consultores



- a- Consideración de la Asamblea de Accionistas
 El Balance será considerado por la Asamblea Ordinaria de Accionistas a realizarse dentro del plazo establecido por el Art.14 de los Estatutos Sociales y los Art. N° 1.079 del Código Civil
- b- Información Básica sobre la entidad financiera
- b.1 Naturaleza Jurídica
 Sociedad Anónima
- b.2 Base de preparación de los estados contables
 Los Estados contables expuestos han sido formulados de acuerdo con las normas contables dictadas por el Banco Central del Paraguay. El modelo se sustenta en una base convencional de costo histórico, reflejando parcialmente los efectos de las variaciones en el poder adquisitivo de la moneda nacional en las cuentas de Bienes de Uso
- b.3 Sucursales en el exterior. La entidad no cuenta con sucursales en el exterior
- b.4 Participación en otras Sociedades.
 La Financiera Finexpar S.A. posee 1.155 acciones de Bancard el valor nominal de las mismas es de Gs.1.000.000 cada una
- b.5 Composición del Capital y Característica de acciones
- | | |
|------------------------------------|-------------------|
| Capital Autorizado:..... | Gs.50.000.000.000 |
| Capital Integrado..... | Gs.22.228.400.000 |
| a-Acciones Ordinarias Simples..... | Gs.22.228.400.000 |
- Tienen derecho a un voto por acción y a un dividendo establecido anualmente por la Asamblea General Ordinaria
- b.6 Nomina de la dirección y personal superior. Ver cuadro anterior
- c- Información Referente a los Activos y Pasivos
- c.1 Valuación de la moneda extranjera. La cotización utilizada para convertir a moneda nacional los saldos en moneda extranjera es de Gs.5.636, 09 por dólar según el Dpto. de Operaciones de Mercado Abierto del B.C.P
- c.2 Posición en Moneda Extranjera

POSICION MONEDA EXTRANJERA		
	Importe Arbitrado a Dólares U.S.A	Importe equivalente en Guaranies
Activos Totales en Moneda Extranjera	40.960.068,13	230.854.630.387
Pasivos Totales en Moneda Extranjera	39.899.346,12	224.876.305.673
Posición comprada en ME o		
Posición vendida en ME	1.060.722,01	5.978.324.713

- c.3 Valores Públicos. La entidad cuenta con Gs. 194.910.640 en Letras compradas correspondientes a Garantías Para Depositaria de Valores (DEPOX) del Banco Central del Paraguay
- c.4 Activos y Pasivos con cláusulas de reajustes. No existen activos ni pasivos con cláusulas de reajustes

Andrea Denis Gini
 Andrea Denis Gini
 Contador General

Ramon Zarza
 Ramón Zarza
 Gerente General

Enrique Rivarola
 Enrique Rivarola
 Sindico Titular

Esc. Luis Maria Zubizarreta
 Esc. Luis Maria Zubizarreta
 Presidente

c. 5 Cartera de Creditos

c.5.1. Créditos Vigentes al Sector no Financiero

Categoria de Riesgo	Saldo Contable Antes de Previsiones	Garantias Computables	Previsiones		Ganancias por Valuación a Realizar	Saldo Contables despues de Previsiones
			% Minimo	Constituidas		
Categoria 1	290.655.564.543	9.945.975.000	0	3.728.568.555	0	286.926.995.989
Categoria 1A	37.553.377.817	258.878.000	0,5	99.949.637	0	37.453.428.179
Categoria 1B	8.710.266.949	2.570.296.000	1,5	73.699.714	0	8.636.567.235
Categoria 2	844.727.585	0	5	128.207.598	0	716.519.988
Categoria 3	1.047.303.279	0	25	272.945.347	0	774.357.931
Categoria 4	0	0	50	0	0	0
Categoria 5	0	0	75	0	0	0
Categoria 6	0	0	100	0	0	0
Total	338.811.240.173	12.775.149.000		4.303.370.850	0	334.507.869.323

c.5.2. Créditos Vencidos

Categoria de Riesgo	Saldo Contable Antes de Previsiones	Garantias Computables	Previsiones		Ganancias por Valuación a Realizar	Saldo Contables despues de Previsiones
			% Minimo	Constituidas		
Categoria 1	39.479.207	0	0	592.190	0	38.887.017
Categoria 2	1.538.095.746	0	5	228.444.387	28.131.925	1.281.519.434
Categoria 3	1.627.817.330	0	25	619.863.822	0	1.007.953.508
Categoria 4	1.627.154.409	0	50	1.112.162.062	0	514.992.347
Categoria 5	849.180.355	0	75	645.354.895	342.872.996	-139.047.536
Categoria 6	3.649.555.428	0	100	3.649.555.428	23.741.862	-23.741.862
Total	9.331.282.474	0		6.255.972.785	394.746.783	2.680.562.909


c.6- Previsiones sobre riesgos directos y contingentes

Concepto	Saldo al Inicio del Ejercicio	Constitución de Previsión en el Ejercicio	Aplicación de Previsión en el Ejercicio	Desafectación de Previsión en el Ejercicio	Saldo al Cierre del Ejercicio
Previsiones	5.933.200.969	13.021.144.946	79.331.272	7.913.734.322	11.119.942.865
Concepto	Saldo al Inicio del Ejercicio	Constitución de Previsión en el Ejercicio	Aplicación de Previsión en el Ejercicio	Desafectación de Previsión en el Ejercicio	Saldo al Cierre del Ejercicio
Disponible	-	-	-	-	-
Créditos Vigentes Sector Financiero	-	-	-	-	-
Créditos Vigentes Sector no Financiero	2.976.208.656	2.825.128.139	79.331.272	1.577.297.220	4.303.370.847
Creditos Diversos	-	240.180.609	-	-	240.180.609
Inversiones	128.167.450	192.251.174	-	-	320.418.624
Creditos Vencidos	2.828.824.863	9.763.585.024	-	6.336.437.102	6.255.972.785
TOTALES	5.933.200.969	13.021.144.946	79.331.272	7.913.734.322	11.119.942.865


Andrea Denis Gini
Contador General


Ramon Zarza
Gerente General


Enrique Rivarola
Sindico Titular


Esc. Luis Maria Zubizarreta
Presidente



c.7 Inversiones

Concepto	Saldo Contable antes de Previsiones	Previsiones	Saldo Contable después de Previsiones
Bienes Recibidos en recuperación de Créditos	430.418.624	320.418.624	110.000.000
Acciones de Bancard	2.212.734.618	0	2.212.734.618
Rentas s/ Inversiones S. Privado	0	0	0
Prestigio	0	0	0
TOTALES	2.643.153.242	320.418.624	2.322.734.618



c.8 Bienes de Uso

Los Bienes de Uso se exponen por su costo revaluado, de acuerdo con la variación del Índice de Precios al Consumo, deducidas de las depreciaciones acumuladas sobre la base de las tasas determinadas por la Ley 125/91

Concepto	Depreciación Anual	Revaluado	Acumulada	Contable Neto de Depreciación
Propios		9.182.481.233	1.620.923.288	7.561.557.945
Inmuebles - Terreno		3.036.854.441		3.036.854.441
Inmuebles- Edificios	2,5	2.179.332.134	661.957.019	1.517.375.115
Muebles, Útiles e Instalaciones	10	955.973.615	174.876.896	781.096.719
Maquinas de Almacen	10	1.209.405.500	142.814.351	1.066.591.149
Equipos de Computacion	25	1.415.264.938	525.156.393	890.108.545
Cajas de Seguridad y Tesoro		0	0	0
Material de Transporte	20	385.650.605	116.118.629	269.531.976
Tomados en Arrendamiento Financ.			0	0
Equipos de Computacion	25	0	0	0
Material de Transporte		0	0	0
Otros		0	0	0
Edificios en Construcción		0	0	0
Totales		9.182.481.233	1.620.923.288	7.561.557.945

c. 9 Cargos Diferidos e Intangibles

Concepto	Saldo Neto Inicial	Aumentos	Amortizaciones	Saldo Neto Final
Gastos de organización	0	0	0	0
Mejoras e Instalaciones en Muebles Arrendados	22.749.005	0	4.376.766	18.372.239
Cargos Diferidos Autorizados por el BCP (*)	1.590.255.805	1.811.178.920	492.206.707	2.909.228.018
Material de Escritorio y Otros	54.848.402	40.273.866	0	95.122.268
Totales	1.667.853.212	1.851.452.786	496.583.473	3.022.722.525

c.10 No existen pasivos Patrimoniales

c.11 No existen limitaciones a la libre disponibilidad de los activos o del patrimonio ni cualquier otra restricción al derecho de propiedad, con excepción del Encaje Legal

c.12 No existen garantías otorgadas respecto a pasivos


Andrea Denis Gini
Contador General


Ramón Zarza
Gerente General


Enrique Rivarola
Síndico Titular


Esc. Luis Maria Zubizarreta
Presidente

c. 13 Distribución de Créditos y Obligaciones por intermediación financiera según sus vencimientos

Concepto	Hasta 30 días	De 31 hasta 180 días	De 181 días hasta 1 año	Mayor a 1 año y hasta 3 años	Mas de 3 años	Prevision Genérica	Total
Creditos Vigentes sector Financiero	0	0	0	31.784.777.218	10.070.630.399	0	41.855.407.617
Creditos Vigentes sector no Financiero	5.584.196.216	101.956.923.322	126.233.593.997	81.527.315.133	22.608.871.812	-3.403.031.157	334.507.869.323
Total Creditos	5.584.196.216	101.956.923.322	126.233.593.997	113.312.092.361	32.679.502.211	-3.403.031.157	376.363.276.940
Obligaciones Sector Financiero	2.374.151.334	311.479.284	69.945.141.695	50.871.966.055	0	0	123.502.738.368
Obligaciones Sector no Financiero	7.771.818.761	0	1.237.714.307	207.459.431.519	27.327.206.281	0	243.796.170.868
Total Obligaciones	10.145.970.095	311.479.284	71.182.856.002	258.331.397.574	27.327.206.281	0	367.298.909.236

c. 14 Concentración de la cartera de préstamos (excluyendo Colocaciones y Deudores por Productos Financieros)

Concepto	Vigente	%	Vencido	%
10 Mayores Deudores	57.317.744.021	16,92	2.759.710.975	29,57
50 Mayores Deudores	122.559.959.215	36,17	3.496.314.985	37,47
100 Mayores Deudores	78.516.847.652	23,17	1.697.440.203	18,19
Otros	80.416.689.285	23,73	1.377.816.311	14,77
TOTAL DE CARTERAS	338.811.240.173	100,00	9.331.282.474	100,00


c. 15 Créditos y contingencias con personas y empresas vinculadas

Concepto	Saldo Contable antes de Provisiones	Provisiones	Saldo Contable despues de Provisiones
Creditos Vigentes sector financiero	0	0	0
Creditos Vigentes sector no financiero	26.122.257.563	107.887.227	26.014.370.336
Creditos Vencidos	3.158.056.674	2.841.314.065	316.742.609
Creditos Diversos	0	0	0
Contingencia	959.959.872	21.149.961	938.809.911
Total	30.240.274.109	2.970.351.253	27.269.922.856


d. Evolución del Patrimonio Neto


d.1 Evolución del Patrimonio

Concepto	Saldo al Inicio del Ejercicio	Movimientos		Saldo del Cierre del Ejercicio
		Aumento	Disminucion	
Capital Social	20.228.400.000	2.000.000.000	0	22.228.400.000
Aporte no Capitalizados	0	0	0	0
Ajustes al Patrimonio	2.345.946.338	249.825.297	73.531.435	2.522.240.200
Reservas	5.900.354.416	2.032.884.042	0	7.933.238.458
Resultados Acumulados	2.772.044.272	10.164.420.211	11.132.864.042	1.803.580.441
Resultados del Ejercicio	10.198.630.212	8.899.779.647	10.198.630.212	8.899.779.647
Total	41.445.375.238	23.346.909.197	21.405.045.689	43.387.238.746


Andrea Denis Gini
Contador General


Ramón Zarza
Gerente General


Enrique Rivarola
Sindico Titular


Esc. Luis Maria Zubizarreta
Presidente



e. Información referente a las contingencias

e.1 Líneas de Crédito

Créditos a utilizar en Cuentas Corrientes	0
Crédito a utilizar mediante uso de tarjetas	13.202.339.189
Otras líneas acordadas	0
Total	13.202.339.189

f. Información referente a los resultados

f.1 Reconocimiento de las ganancias y pérdidas

Para el reconocimiento de las ganancias y las pérdidas se ha aplicado el principio contable de lo devengado, salvo en lo que se refiere a los productos financieros devengados y no percibidos correspondientes a los deudores clasificados en las categorías de riesgo superior a la de riesgo normal. Estos productos, de acuerdo a la Resolución del Directorio del Banco Central del Paraguay N° 1/2007, acta N° 60 del 28/09/2007 solamente pueden reconocerse como ganancia en el momento de su percepción.


f.2 Diferencias de Cambios en moneda extranjera


Concepto	Importe Gs.
Ganancias por Valuación de activos y pasivos financieros en moneda extranjera	289.242.148.075
Perdida por Valuación de pasivos y activos financieros en moneda extranjera	-290.323.009.753
Diferencia de Cambio Neto sobre activos y pasivos financieros en moneda extranjera	-1.080.861.678
Ganancias por Valuación de otros activos y pasivos en moneda extranjera	3.837.654.652.856
Perdida por Valuación de otros activos y pasivos en moneda extranjera	-3.836.691.573.572
Diferencia de Cambio Neto sobre otros activos y pasivos en moneda extranjera	963.079.284
Diferencia de Cambio Neto sobre el total de activos y pasivos en moneda extranjera	-117.782.394


f.3 Otros. No existen otras informaciones referentes a los resultados


g. Hechos posteriores al cierre del trimestre al 30 de Setiembre de 2015. No existen hechos posteriores al cierre del trimestre al 30 de Setiembre de 2015 que impliquen alteraciones significativas a la estructura patrimonial y los resultados del nuevo ejercicio

h. Efectos inflacionarios. No se han aplicado procedimientos de ajuste por inflación


 Andrea Demis Gimí
 Contador General


 Ramon Zarza
 Gerente General


 Enrique Rivarola
 Síndico Titular


 Esc. Luis Maria Zubizarreta
 Presidente



Asunción, 26 de Octubre del 2015

Señor
Presidente de
FINANCIERA FINEXPAR S.A.E.C.A.
Avda. Mcal. López 837 esq. Mary Lions
Asunción – Paraguay



De mi consideración:

En cumplimiento de lo dispuesto por el Art. 1.124, Inc. E del Código Civil, en mi carácter de Síndico Titular de la Empresa, por su digno intermedio cumpro en comunicar a los Señores Accionistas que debidamente informado del Balance General y las Notas a los Estados Contables correspondiente al tercer trimestre al 30 de Setiembre de 2015, los mismos se hallan en debida forma. Los datos contables corresponden a la documentación obrante en Contabilidad, y los registros han sido llevados de acuerdo a las normas y pautas establecidas por la Superintendencia de Bancos, en consecuencia, ella refleja la situación patrimonial real de la Financiera.

Sin otro particular, saludo muy atentamente.



Enrique Rivarola
Síndico Titular

ACTA N° 309

En la Ciudad de Asunción a los 16 días del mes de noviembre del año dos mil quince, siendo las 11:00 hs se reúnen en el local Social sito en la Avda. Mcal Lopez 837 esquina Mary Lions los miembros del Directorio de Financiera Exportadora Paraguaya S.A.E.C.A. bajo la Presidencia del Escribano Luis María Zubizarreta Zaputovich, el Sr. Gustavo Morales Vicepresidente y los señores Directores Luis María Zubizarreta Gonzalez, Ramon Zarza, Francisco Benzo, para tratar el siguiente Orden del día:

- Aprobación de los Informes Trimestrales al 30/09/2015 a ser presentados a la Comisión Nacional de Valores y a la Bolsa de Valores y Productos de Asunción de acuerdo a la Resolución N° 763/047 de la Comisión Nacional de Valores

Dando inicio a la sesión, el presidente Escribano Luis María Zubizarreta Zaputovich, agradece a los señores directores por su asistencia a la reunión del día y se da inicio al tratamiento del único punto del Orden del Día:

El Señor Ramon Zarza presenta al Directorio para su consideración y/o aprobación los Informes Trimestrales al 30 de setiembre de 2015, a ser presentados en la Comisión Nacional de Valores y la Bolsa de Valores y Productos de Asunción según la Resolución N° 763/04 de la Comisión Nacional de Valores, dichos informes consiste en los siguientes:

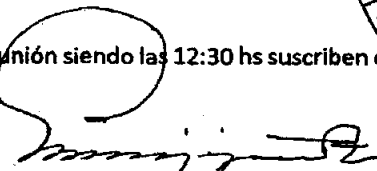
- 1.- Balance General, Estado de Resultados y Nota a los Estados Contables al 30/09/2015
- 2.- Composición Accionaria al 30/09/2015
- 3.- Informe del Síndico Sr. Enrique Rivarola al 30/09/2015
- 4.- Anexo I – Informe sobre Personas Vinculadas

Luego de un breve análisis e intercambio de opiniones el Directorio resuelve aprobar por unanimidad los Informes Trimestrales al 30 de setiembre de 2015, a ser presentados en la Comisión Nacional de Valores y la Bolsa de Valores y Productos de Asunción según la Resolución N° 763/04 de la Comisión Nacional de Valores, dichos informes consiste en los siguientes:


- 1.- Balance General, Estado de Resultados y Nota a los Estados Contables al 30/09/2015
- 2.- Composición Accionaria al 30/09/2015
- 3.- Informe del Síndico Sr. Enrique Rivarola al 30/09/2015
- 4.- Anexo I – Informe sobre Personas Vinculadas

No habiendo otro punto que tratar se da por terminada la reunión siendo las 12:30 hs suscriben esta Acta los Directores presentes previa lectura y ratificación.



Lic. Gustavo Morales
Vicepresidente


Esc. Luis María Zubizarreta Z.
Presidente


Luis María Zubizarreta G.
Director


Lic. Ramon Zarza
Director


Lic. Francisco Benzo
Director



**FOTOCOPIA FIEL DEL ORIGINAL
CONSTE.....**
Marta Fabiana A. Villalba de Anaxco
Notaria y Escribana Pública Reg. N° 12
Rca. Dominicana N° 241
Tel.: 441.594
Asunción - Paraguay