

ESTADO DE SITUACION PATRIMONIAL AL 30 DE JUNIO DE 2017

ACTIVO	Guaraníes	PASIVO	Guaraníes
Disponible	50.863.163.514	Obligaciones p/ Inter. Financiera Sector Financiero	123.197.333.941
Valores Públicos y Privados	199.090.648	Obligaciones p/ Inter. Financiera Sector no Financiero	340.324.626.759
Creditos Vigentes p/Interm.Financ.Colocaciones	32.824.487.410	Obligaciones Diversas	6.454.671.147
Creditos Vigentes p/Interm.Financ.Prestamos	395.557.479.031		
Creditos Diversos	5.375.064.124	PATRIMONIO	
Creditos Vencidos por Intermediacion Financiera	11.580.358.848	Capital Social	31.665.410.000
Inversiones	10.643.663.112	Aportes no Capitalizados	1.166.168.514
Bienes de Uso	10.682.719.758	Ajustes al Patrimonio	2.953.602.779
Cargos Diferidos e Intangibles	4.138.957.043	Reservas	10.868.937.425
		Resultados Acumulados	0
		Resultado del Ejercicio	5.234.232.923
TOTAL ACTIVO	521.864.983.488	TOTAL PASIVO Y PATRIMONIO NETO	521.864.983.488

Cuentas de Contingencias	34.548.445.964
Cuentas de Orden	462.979.398.443

ESTADO DE RESULTADOS AL 30 DE JUNIO DE 2017

PERDIDAS	Guaraníes	GANANCIAS	Guaraníes
Pérdidas por Oblig. Por Inter. Financ.Sec. Financ.	3.853.634.156	Ganancias por Créd. Vigente p/Int. Financ.Sec. Financ.	2.249.974.154
Pérdidas por Oblig. Por Inter. Financ.Sec. No Financ.	14.149.661.360	Ganancias por Créd. Vigente p/Int. Financ.Sec.No Financ.	27.611.762.500
Pérdidas por Valuación	95.886.570.746	Ganancias por Créd. Vencidos por Intermed.Financ.	1.101.725.774
Pérdidas por Incobrabilidad	21.755.739.491	Ganancias por Valuación	95.772.536.904
Pérdidas por Servicios	184.951	Rentas y Dif.Cotizacion de Valores Públicos y Privados	325.578.125
Otras Pérdidas Operativas	18.212.079.014	Desafectación de Provisiones	20.550.444.507
Pérdidas Extraordinarias	0	Ganancias por Servicios	430.688.988
Resultado del Ejercicio	5.234.232.923	Otras Ganancias Operativas	10.710.903.824
		Ganancias Extraordinarias	338.487.865
TOTAL	159.092.102.641	TOTAL	159.092.102.641

NOTAS A LOS ESTADOS CONTABLES AL 30 DE JUNIO DE 2017

1 - CARTERA TOTAL CLASIFICADA (Cifras en miles de guaraníes)

CATEGORIAS DE CLASIFICACION

Tipo de Deudores	Categorías de Clasificación								Total Cartera de Prestamos	
	1	1a	1b	2	3	4	5	6		
A. VINCULADOS o RELACIONADOS	36.346.888	8.808.903	14.687.238	8.228.709	0	0	0	0	321.892	88.060.536
1- Vinculados a la Entidad (*)	3.638.061	0	0	0	0	0	0	0	0	3.638.061
2- Vinculados a otros grupos (*)	31.507.597	8.808.903	14.687.238	8.228.709	0	0	0	0	321.892	84.422.337
B. PQR TAMARCO (no vinculados)	288.947.439	44.882.818	32.412.338	16.114.248	3.487.120	1.828.982	818.150	8.506.187	0	379.995.092
1- Grandes Deudores	189.072.201	36.437.299	16.953.122	8.106.056	1.670.850	820.877	284.809	4.285.035	0	257.480.045
2- Pequeños y Medianos Deudores	27.576.199	2.561.872	1.915.189	1.108.868	1.276.964	737.889	409.770	3.430.231	0	38.058.380
3- Deudores Personales	70.124.351	5.304.587	1.302.808	672.428	534.235	583.380	231.943	1.082.280	0	78.848.198
1) Créditos de Consumo	0	0	0	0	0	0	0	0	0	0
4- Microcréditos	2.171.828	348.892	211.229	137.186	0	5.373	4.906	11.832	720.071	3.612.498
Intereses Derivados (**)	7.827.247	1.829.296	1.533.222	884.898	133.807	47.424	38.028	878.793	0	12.964.787
C. Total de Riesgos	332.120.344	66.312.789	38.632.783	19.827.847	3.820.917	1.974.386	856.178	10.704.893	0	481.150.237
d. Provisiones antes de Garantía	0	128.786	275.342	1.388.753	1.005.869	927.881	741.414	10.704.893	0	16.190.837
a. Riesgo después de provisiones y antes de garantía (c-d)	332.120.344	56.188.014	36.357.441	17.829.194	2.815.338	1.048.525	214.784	0	0	468.199.420
1. Garantía Computable para provisiones	18.264.884	4.205.224	5.432.371	2.009.880	0	372.488	0	0	0	30.281.867
g. Riesgo no Cubierto por garantía (e-f)	313.855.360	51.982.790	30.925.070	15.622.304	2.815.338	674.027	214.784	0	0	415.887.653
h. Provisiones después de garantías	0	6.785	38.949	371.856	0	123.987	0	0	0	541.536
i. Provisiones exigibles y Categorías de Clasificación (d+h)	0	133.550	314.281	1.770.608	1.005.869	1.051.828	741.414	10.704.893	0	16.732.173
j. Riesgo neto de Provisiones (c-i)	332.120.344	56.179.249	36.318.492	17.267.339	2.815.338	922.559	214.784	0	0	445.828.084
k. Total Riesgos Contingentes menos sus provisiones	0	0	0	0	0	0	0	0	0	34.548.446
l. Total Riesgos SF (Sector Financiero) menos sus provisiones	0	0	0	0	0	0	0	0	0	0
m. Provisiones Gentrizas (1 % a Riesgo Neto de Prev.)	0	0	0	0	0	0	0	0	0	4.110.786
n. Provisiones mínimas exigibles	0	0	0	0	0	0	0	0	0	19.632.989
o. Provisiones exorbitantes	0	0	0	0	0	0	0	0	0	19.834.970
e. Déficit (superávit) de provisiones (m-o)	0	0	0	0	0	0	0	0	0	-2.001

(*) Se incluyen a los Grandes deudores, Pequeños y Medianos Deudores, Deudores Personales, Microcréditos y Deudores por Venta de Bienes a Plazos.

(**) Los Intereses deberán ser provisionados conforme lo establece el Título IX de la Res.37 Acta 72 del 29/11/11.

d. Incluyen las deudas efectivas (capital e intereses devengados a la fecha de clasificación) y los créditos contingentes.

e. 50% de las provisiones según categoría asignada.

g. El valor computable de las garantías, no podrá ser superior al saldo expuesto en la línea f.

i. 50% de provisiones adicionales según categoría asignada hasta Categoría 5. Para la Categoría 6, conforme al numeral 28 de la Res.1 Acta 60 del 28/09/07

B) PATRIMONIO - Evolución del Patrimonio

CONCEPTO	SALDO AL CIERRE DEL EJERCICIO 31/12/2016	MOVIMIENTO		SALDO DEL PERIODO PUBLICADO 30/06/2017
		AUMENTO	DISMINUCION	
Capital Social	31.665.410.000	0	0	31.665.410.000
Aportes no Capitalizados	0	0	0	0
Ajustes al Patrimonio	2.827.135.001	126.467.778	0	2.953.602.779
Reservas	10.336.595.296	532.342.129	0	10.868.937.425
Resultados Acumulados	0	0	0	0
Resultados del Ejercicio	10.192.975.864	5.234.232.923	10.192.975.864	5.234.232.923
TOTAL	55.022.116.161	5.893.042.830	10.192.975.864	50.722.183.127

C) INFORMACION REFERENTE A LOS RESULTADOS

RESULTADO DEL EJERCICIO	31/12/2016	30/06/2017	ANUALIZADO al 31/12/2017
PATRIMONIO NETO	22,74%	11,22%	22,44%

Publicación de la Clasificación de Riesgos correspondiente a Finexpar S.A., según lo dispuesto en los artículos 3 y 4 de la Resolución N° 2, Acta N° 57 de fecha 17 de agosto de 2010:

Fecha de clasificación o última actualización: 05 de abril de 2017

Fecha de Publicación: 11 de julio de 2017

Calificadora: Solventa Calificadora de Riesgos

Edificio San Bernardo, 2° Piso / Charles de Gaulle esq. Quesada

Tels. (+595 21) 660 439 / (+595 21) 661 209 / E-mail: info@solventa.com.py

NOTA: La Clasificación de Riesgo no constituye una sugerencia o recomendación para comprar, vender, mantener un determinado valor o realizar una inversión, ni un aval o garantía de una inversión y su emisor. Mayor información sobre esta clasificación en:

www.finexpar.com.py

www.solventa.com.py

Entidad:	Calificación Local
FINANCIERA FINEXPAR S.A.E.C.A.	SOLVENCIA: BBBpy*
	TENDENCIA: Estable

C.P. Edgar M. Ramírez L.
Contador General
Pat. Prof. 010-0044052

Ing. José Luis Rehnfeldt
Síndico Titular


Lic. Juan Luis Ferreira Estigarribia
Gerente General

Esc. Luis María Zubizarreta Zaputovich
Presidente

FinexPar S.A.
R.U.C. 80005915-8

Acta de Directorio

ACTA N° 397



En la ciudad de Asunción, Capital de la República del Paraguay, a los 05 días del mes de julio del año 2017, siendo las 10:00 horas, en el local sito en Avda. Mariscal López N° 837, se reúne el Directorio de FINEXPAR S.A.E.C.A., con la asistencia del Esc. Luis María Zubizarreta Zaputovich, Presidente y los Miembros del Directorio, para tratar el siguiente orden del día:

- **Aprobación de los Informes Trimestrales al 30/06/2017 a ser presentados a la Comisión Nacional de Valores y Bolsa de Valores y Productos de Asunción.**

Dando inicio a la sesión el presidente Esc. Luis María Zubizarreta Zaputovich agradece a los directores su asistencia a la reunión del día y da inicio al tratamiento del único punto del orden del día.

Abierto el acto el Sr. Francisco Benzo presenta al directorio para su consideración y aprobación los Informes Trimestrales al 30 de junio de 2017 a ser presentados a la Comisión Nacional de Valores y Bolsa de Valores y Productos de Asunción, dichos informes son los siguientes:

- 1- Balance Trimestral al 30/06/2017
- 2- Informe del Síndico al 30/06/2017
- 3- Composición Accionaria al 30/06/2017
- 4- Informe sobre personas vinculadas

Puesta a consideración la moción del Sr. Francisco Benzo y tras un breve intercambio de opiniones, el Directorio resuelve por unanimidad aprobar los Informes Trimestrales al 30 de junio de 2017, a ser presentados a la Comisión Nacional de Valores y Bolsa de Valores y Productos de Asunción, los informes son los siguientes:


- 1- Balance Trimestral al 30/06/2017
- 2- Informe del Síndico al 30/06/2017
- 3- Composición Accionaria al 30/06/2017
- 4- Informe sobre personas vinculadas

No habiendo otro punto que tratar se da por terminada la reunión siendo las 11:00 horas suscriben esta Acta los Directores presentes previa lectura y ratificación.


Lic. Gustavo Morales
Vicepresidente


Luis María Zubizarreta G.
Director


Lic. Francisco Benzo
Director


Esc. Luis María Eugenio Zubizarreta Z.
Presidente


Juan Luis Ferreira
Director

COPIA FIEL DEL ORIGINAL
CONSTE.....

Marta Felina de Vallada de Asunción
Notaria y Escribana Pública Reg. N° 12
Rca. Dominicana N° 241
Tel.: 441594
Asunción - Paraguay


Asunción, 10 de Julio del 2017.

Señor
Presidente de
FINANCIERA FINEXPAR S.A.E.C.A.
Avda. Mcal. López 837 esq. Mary Lions
Asunción – Paraguay

De mi consideración:

En cumplimiento de lo dispuesto por el Art. 1.124, Inc. E del Código Civil, en mi carácter de Síndico Titular de la Empresa, por su digno intermedio cumplo en comunicar a los Señores Accionistas que debidamente informado del Balance General y las Notas a los Estados Contables correspondiente al Primer Trimestre al 30 de Junio del año 2017, los mismos se hallan en debida forma. Los datos contables corresponden a la documentación obrante en Contabilidad, y los registros han sido llevados de acuerdo a las normas y pautas establecidas por la Superintendencia de Bancos, en consecuencia, ella refleja la situación patrimonial real de la Financiera.

Sin otro particular, saludo muy atentamente.



Ing. José Luis Rehnfeldt
Sindico Titular