



ESTADOS CONTABLES CORRESPONDIENTES AL ULTIMO EJERCICIO CERRADO

PRESENTADO EN FORMA COMPARATIVA CON EL EJERCICIO ANTERIOR.

Firmado al solo efecto de su

000038

Ejercicio anual N° 14

Fecha 30 de marzo de 2015

Por el período del 1 de enero al 31 de Diciembre del 2014


DENOMINACION FRIGORIFICO Concepción S.A.  
DOMICILIO LEGAL Km. 6 1/2 Camino Aeropuerto - Ruta Pozo Colorado-Concepción

Contadores & Auditores  
Registros CMV AL 2006 SID 6566 N° 074/01  
SIS 65.66 - N° 105/12 INCOOP N° 03/2013  
COP N° F-26 - RUC: 60020055-0

ACTIVIDAD PRINCIPAL Compra y procesamiento de ganado vacuno para comercialización de carnes y sus derivados (subproductos y curtiembre), principalmente en el mercado del exterior y en el mercado local.  
Adicionalmente produce biodiesel utilizando como materia prima la grasa animal.

DOCUMENTACION ESTATUTARIA DE LA SOCIEDAD

ESCRITURA PUBLICA PASADA ANTE EL ESCRIBANO PUBLICO	Nº	FECHA	INSCRIPTA EN EL REGISTRO PUBLICO DE COMERCIO	EN FECHA	CON EL NUMERO
JULIO CESAR ORTIZ DUARTE	70	28/08/1997	CONSTITUCION DE NELORE IMPORTADORA Y EXPORTADORA S.R.L.	05/09/1997	490, folio 4.596, serie "B"
JOSE CAYO ESTIGARRIBIA MARTINEZ	134	25/09/1998	MODIFICACION DE ESTATUTOS SOCIALES Y CAMBIO DE DENOMINACION DE NELORE S.R.L. A FRIGORIFICO Concepción S.R.L.	13/10/1998	608, folio 5.216, serie "B"
JOSE CAYO ESTIGARRIBIA MARTINEZ	1	08/01/1999	MODIFICACION DE ESTATUTOS SOCIALES POR CESION DE CUOTAS	27/01/1999	111, folio 754, serie "B"
JOSE CAYO ESTIGARRIBIA MARTINEZ	57	19/04/1999	MODIFICACION DE ESTATUTOS SOCIALES POR CESION DE CUOTAS	07/06/1999	591, folio 4.761, serie "A"
JOSE CAYO ESTIGARRIBIA MARTINEZ	83	19/10/2000	MODIFICACION DE ESTATUTOS SOCIALES, AUMENTO DE CAPITAL	30/10/2000	934, folio 7.181, serie "A"
DANIEL PEDRO VIERCI CASACCIA	68	02/08/2001	TRANSFORMACION DE FRIGORIFICO Concepción S.R.L. A FRIGORIFICO Concepción S.A.	29/08/2001	366, folio 4.101, serie "C"
DANIEL PEDRO VIERCI CASACCIA	72	13/12/2005	MODIFICACION DE ESTATUTOS SOCIALES, AUMENTO DE CAPITAL Y EMISION DE ACCIONES	01/02/2006	99, folio 1.161, serie "D"
RAMON ZUBIZARRETA ZAPUTOVICH	32	19/06/2007	MODIFICACION DE ESTATUTOS SOCIALES, AUMENTO DE CAPITAL Y EMISION DE ACCIONES	03/06/2008	603, folio 6.957, serie "D"
RAMON ZUBIZARRETA ZAPUTOVICH	46	25/06/2008	MODIFICACION DE ESTATUTOS SOCIALES	30/07/2008	559, folio 5.745, serie "D"
RAMON ZUBIZARRETA ZAPUTOVICH	7	20/01/2010	MODIFICACION DE ESTATUTOS SOCIALES POR AUMENTO DE CAPITAL	05/02/2010	161, folio 1.627, serie "D"
RAMON ZUBIZARRETA ZAPUTOVICH	6	20/01/2010	EMISION DE ACCIONES DENTRO DEL CAPITAL AUTORIZADO	02/05/2010	158 folio 1.601, Serie "D"
MONICA PATRICIA BOGADO PASCOTTINI	32	19/06/2012	EMISION DE ACCIONES DENTRO DEL CAPITAL AUTORIZADO		610, folio 6.946, serie C
MONICA PATRICIA BOGADO PASCOTTINI	59	24/06/2014	MODIFICACION DE ESTATUTOS SOCIALES POR AUMENTO DE CAPITAL	07/11/2014	
MONICA PATRICIA BOGADO PASCOTTINI	23	24/06/2014	EMISION DE ACCIONES DENTRO DEL CAPITAL AUTORIZADO	18/08/2014	475, folio 5300, Serie A



INSCRIPCION EN LA COMISION NACIONAL DE VALORES Según Res. 1.259/10 de fecha 10 de Marzo del 2010

VIGENCIA DE LOS ESTATUTOS SOCIALES 99 AÑOS CONTADOS A PARTIR DEL 13/10/1998

COMPOSICION DEL CAPITAL

TOTAL DE ACCIONES SUSCRITAS E INTEGRADAS	Cantidad de acciones	Capital representado en Guaraníes
1.500 (Un Mil Quinientas) de G. 100.000.000.- cada una	1.470	147.000.000.000
Tipo de acciones: Ordinarias Nominativas	30	3.000.000.000
Nº de votos que otorga cada una: Voto simple	1.500	150.000.000.000

LIC. JULIO ALBERTO PERALTA Contador General Frigorífico Concepción S.A.

Lic. José C. Mongelós Síndico Titular

Pedro Pascutti Director Frigorífico Concepción S.A.

000039

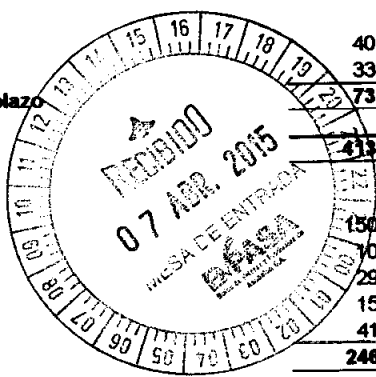


Firmado al solo efecto de su Identificación con el Dictamen de  
 Fecha **30 MAR 2015**  
 Controllier Contadores & Auditores  
 Registros CNV AE N° 030 SIB SBSG N° 074/01  
 SIB SS.SG. N° 108/13 INCCOP N° 03/2013  
 CCP N° F-26 - RUC: 60026558 - 0

**FRIGORÍFICO CONCEPCIÓN SOCIEDAD ANÓNIMA**

**ESTADO DE SITUACION PATRIMONIAL AL 31 DE DICIEMBRE DE 2014**  
 Presentado en forma comparativa con el ejercicio terminado el 31 de diciembre de 2013  
 (Expresado en Guaraníes)

	<u>31.12.2014</u>	<u>31.12.2013</u>
<b>ACTIVO</b>		
<b>CORRIENTE</b>		
Disponibilidades (nota 3)	3.139.561.028	7.908.463.661
Cuentas por cobrar (nota 4)	165.748.973.805	177.726.221.775
Otros créditos (nota 5)	46.987.357.825	38.889.808.560
Créditos fiscales (nota 6)	89.782.823.523	35.098.612.703
Bienes de cambio (nota 7)	160.296.596.349	114.104.162.873
Gastos pagados por anticipado	1.626.380.309	724.152.032
<b>Total activo circulante</b>	<u><b>467.581.692.839</b></u>	<u><b>374.231.421.604</b></u>
<b>NO CORRIENTE</b>		
Bienes de uso (Anexo A y nota 2f)	134.103.810.974	69.621.782.596
Bienes de uso fideicomitidos (Anexo A y nota 8)	37.877.419.992	40.868.327.842
B. de uso fideicomitidos - Curtiembre (Anexo A y nota 8)	20.474.373.598	18.103.108.260
Gastos pagados por anticipado	720.980.997	175.526.453
<b>Total activo realizable a largo plazo</b>	<u><b>193.176.585.561</b></u>	<u><b>128.768.745.151</b></u>
<b>TOTAL ACTIVO</b>	<u><b>660.758.278.400</b></u>	<u><b>503.000.166.755</b></u>
<b>PASIVO</b>		
<b>CORRIENTE</b>		
Deudas financieras (nota 9)	179.058.905.638	160.485.219.256
Deudas comerciales (nota 10)	110.897.220.582	64.025.195.772
Bonos bursátiles (nota 11)	20.639.840.900	11.414.126.193
Otros pasivos (nota 12)	29.664.560.276	11.633.413.934
<b>Total pasivo exigible a corto plazo</b>	<u><b>340.260.527.396</b></u>	<u><b>247.557.955.155</b></u>
<b>NO CORRIENTE</b>		
Deudas financieras (nota 9)	40.309.771.576	39.997.612.404
Otros pasivos (nota 12)	33.317.030.857	17.844.780.608
<b>Total pasivo exigible a largo plazo</b>	<u><b>73.626.802.433</b></u>	<u><b>67.842.393.012</b></u>
<b>TOTAL PASIVO</b>	<u><b>413.887.329.829</b></u>	<u><b>305.400.348.167</b></u>
<b>PATRIMONIO NETO</b>		
Capital social (nota 14)	150.000.000.000	100.000.000.000
Reserva legal (nota 14)	10.798.881.738	8.603.140.184
Reserva de revaluó	29.032.818.207	23.636.519.261
Resultados acumulados	15.360.159.143	30.900.256.023
Resultado del ejercicio	41.681.089.485	34.459.903.120
<b>TOTAL PATRIMONIO NETO</b>	<u><b>246.870.948.571</b></u>	<u><b>197.599.818.588</b></u>
<b>TOTAL PASIVO Y PATRIMONIO NETO</b>	<u><b>660.758.278.400</b></u>	<u><b>503.000.166.755</b></u>



Las notas y anexos que se acompañan forman parte integrante de estos estados.

Pedro Casildo Pascutti  
 Director Gerente General  
 Lic. Julio Alberto Peralta  
 Contador General

Carina Prado Duran de Lima  
 Vice-presidenta  
 Lic. José Carlos Mengual  
 Síndico Titular



**FRIGORÍFICO CONCEPCIÓN SOCIEDAD ANÓNIMA**

**ESTADO DE RESULTADOS CORRESPONDIENTE AL EJERCICIO TERMINADO EL 31 DE DICIEMBRE DE 2014**

Presentado en forma comparativa con el ejercicio terminado el 31 de diciembre de 2013 (Expresado en Guaraníes)

Firmado al solo efecto de su Identificación con el Dictamen de

Fecha **30 MAR 2015**

Controller Contadores & Auditores  
 Registros CNY AE N° 200 SIB SEBSG N° 074/01  
 SIS SEBSG N° 108/13 INCOOP N° 03/2013  
 CCP N° F-26 - RUC: 80026553 - 0

	<u>31.12.2014</u>	<u>31.12.2013</u>
Ventas (nota 15)	1.948.481.881.629	1.613.313.622.029
Costo de ventas (Anexo F y nota 15)	<u>(1.771.131.210.687)</u>	<u>(1.454.038.754.187)</u>
<b>Resultado Bruto</b>	<b>177.350.670.942</b>	<b>169.274.867.842</b>
Gastos de operación y comercialización (Anexo H)	(55.786.368.088)	(49.163.019.571)
Gastos de salarios y otros beneficios al personal (Anexo H)	(18.200.582.019)	(21.234.261.400)
Gastos de administración (Anexo H)	<u>(20.438.633.518)</u>	<u>(20.478.870.526)</u>
<b>Resultado operativo</b>	<b>82.926.087.317</b>	<b>68.398.716.346</b>
Resultados financieros	(13.715.932.225)	(20.992.585.484)
Otros Ingresos y Egresos - neto	<u>(19.290.878.204)</u>	<u>(6.552.728.400)</u>
<b>Resultado antes de impuesto a la renta</b>	<b>49.918.276.888</b>	<b>40.853.402.462</b>
Impuesto a la renta	<u>(6.043.445.851)</u>	<u>(4.579.820.230)</u>
<b>Ganancia del ejercicio</b>	<b>43.874.831.037</b>	<b>36.273.582.232</b>
Asignación a Reserva legal	<u>(2.193.741.552)</u>	<u>(1.813.679.112)</u>
<b>Resultado neto distribuible</b>	<b>41.681.089.485</b>	<b>34.459.903.120</b>

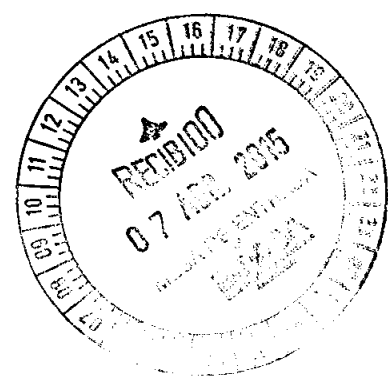
Las notas y anexos que se acompañan forman parte integrante de estos estados.

~~Pedro Castillo Pascutti~~  
 Director Gerente General

~~Lic. José Alberto Penata~~  
 Contador General

~~Carina Prado Duran de Lima~~  
 Vice-presidenta

~~Lic. José Carlos Murgueta P.~~  
 Síndico Titular



**FRIGORÍFICO**

**Concepción**

**FRIGORÍFICO CONCEPCIÓN SOCIEDAD ANÓNIMA**

**ESTADO DE EVOLUCIÓN DEL PATRIMONIO NETO CORRESPONDIENTE AL EJERCICIO TERMINADO EL 31 DE DICIEMBRE DE 2014**

Presentado en forma comparativa con el ejercicio terminado el 31 de diciembre de 2013 (Expresado en Guaraníes)


	Saldo al 31 de diciembre de 2012	Capital social (nota 14)	Reserva legal (nota 14)	Reserva de revalúo	Resultados Acumulados	Resultados del ejercicio
Transferencia a resultados acumulados	-	-	-	-	26.800.255.668	-26.800.255.668
Revalúo de bienes de uso del ejercicio	-	-	1.846.770.109	-	-	-
Revalúo de bienes fideicomitidos	-	-	2.204.533.618	-	-	-
Resultado del ejercicio	-	-	-	-	-	36.273.582.232
- Reserva legal del ejercicio	-	-	1.813.679.112	-	-	-1.813.679.112
<b>Saldo al 31 de diciembre de 2013</b>	<b>100.000.000.000</b>	<b>100.000.000.000</b>	<b>6.789.461.072</b>	<b>19.666.216.634</b>	<b>4.100.000.366</b>	<b>26.800.255.668</b>
Transferencia a resultados acumulados	-	-	-	-	34.459.903.120	-34.459.903.120
Capitalización de Resultados Acumulados (*)	50.000.000.000	-	-	-	-50.000.000.000	-
Revalúo de bienes de uso del ejercicio	-	-	2.913.601.486	-	-	-
Revalúo de bienes fideicomitidos	-	-	2.482.697.460	-	-	-
Resultado del ejercicio	-	-	-	-	-	43.874.831.037
- Reserva legal del ejercicio	-	-	2.193.741.552	-	-	-2.193.741.552
<b>Saldo al 31 de diciembre de 2014</b>	<b>150.000.000.000</b>	<b>150.000.000.000</b>	<b>10.796.861.736</b>	<b>29.032.818.207</b>	<b>16.360.168.143</b>	<b>41.681.089.486</b>

(\*) Aprobado en Acta de Asambleas Ordinaria N° 19 del fecha 30 de abril de 2014

Las notas y anexos que se acompañan forman parte integrante de estos estados.

*Manuel Antonio*  
Lic. José Carlos Wongso P.  
Síndico Titular

*Carina Prado Durr*  
Vicepresidenta General



Identificación con el Dictamen de  
Controlador Contadores & Auditores  
Registros CNV AE N° 030 SIB SBSG N° 074/01  
SIS SIB SG N° 108/12 INCOOP N° 03/20  
COOP N° 220 - RUC: 83026593

Fecha **30 MAR. 2015**

*Carina Prado Durr*



000042

Firmado al solo efecto de su  
Identificación con el Dictamen de

Fecha **30 MAR. 2015**

Controller Contadores & Auditores  
Registros CIV/ AE N° 030 SIB SBSG N° 074/01  
SIS SS.SG. N° 109/13 INCOOP N° 03/2013  
CCP N° F-26 - RUC: 80026558 - 0

**FRIGORÍFICO CONCEPCIÓN SOCIEDAD ANÓNIMA**

**ESTADO DE FLUJO DE EFECTIVO CORRESPONDIENTE AL EJERCICIO  
TERMINADO EL 31 DE DICIEMBRE DE 2014**

Presentado en forma comparativa con el ejercicio terminado el 31 de diciembre de 2013  
(Expresado en guaraníes)

	<u>31.12.2014</u>	<u>31.12.2013</u>
<b>I. FLUJO DE EFECTIVO DE ACTIVIDADES OPERATIVAS</b>		
Cobranzas efectuadas de clientes	1.960.459.129.599	1.568.268.715.558
Pagos efectuados a proveedores y empleados	(1.876.358.517.538)	(1.605.682.672.270)
<b>Efectivo generado por las operaciones</b>	<b>84.100.612.061</b>	<b>-37.413.966.712</b>
Pago impuesto a la renta	-	777.292.691
Otros ingresos y egresos - neto	(19.290.878.199)	(6.525.491.463)
<b>Flujo neto de efectivo de actividades operativas</b>	<b>64.809.733.862</b>	<b>(43.162.165.484)</b>
<b>II. FLUJO DE EFECTIVO DE ACTIVIDADES DE INVERSIÓN</b>		
Adquisición de activos fijos	(69.366.373.163)	(20.510.453.245)
Adquisición de bienes Curtiembre - fideicomitida	(2.896.661.508)	(3.438.501.901)
Ventas de activos fijos	-	67.320.000
<b>Flujo neto de efectivo de actividades de inversión</b>	<b>(72.263.034.671)</b>	<b>(23.881.636.146)</b>
<b>III. FLUJO DE EFECTIVO DE ACTIVIDADES DE FINANCIACIÓN</b>		
(Disminución) Aumento de deudas bancarias	18.885.845.554	73.547.567.483
Intereses pagados y gastos bancarios	(25.427.162.085)	(19.016.184.886)
(Pagos) Colocaciones de Bonos bursátiles	9.225.714.707	(9.260.229.603)
<b>Flujo neto de efectivo de actividades de financiación</b>	<b>2.684.398.176</b>	<b>45.271.162.994</b>
<b>Variación neta de efectivo</b>	<b>-4.768.902.633</b>	<b>-21.772.637.636</b>
Efectivo al inicio del ejercicio	7.908.463.661	29.681.101.297
<b>Efectivo al final del ejercicio</b>	<b>3.139.561.028</b>	<b>7.908.463.661</b>

Las notas y anexos que se acompañan forman parte integrante de estos estados.


~~Pedro Casildo Pascutti  
Director Gerente General~~

~~Lic. José Peraza  
Contador General~~

~~Carina Prado Duran de Lima  
Vice-presidenta~~

~~Lic. José Carlos Montalvo P.  
Síndico Titular~~





**FRIGORÍFICO CONCEPCIÓN SOCIEDAD ANÓNIMA**

**NOTAS A LOS ESTADOS FINANCIEROS CORRESPONDIENTES AL EJERCICIO DE TERMINADO AL 31 DE DICIEMBRE DE 2014**

Presentadas en forma comparativa con el ejercicio terminado al 31 de diciembre de 2013 (Cifras expresadas en Guaraníes).

**NOTA 1 – DESCRIPCIÓN DE LA NATURALEZA Y DEL NEGOCIO DE LA COMPAÑÍA**

La Sociedad fue constituida originalmente con la denominación “Nelore Importadora y Exportadora S.R.L.” el 28 de agosto de 1997 según Escritura Pública N° 70, inscrita en el Registro Público de Comercio, bajo el N° 490, folio 4596 y siguientes de la sección Contratos con fecha 5 de setiembre de 1997.

Posteriormente, en fecha 25 de setiembre de 1998 según Escritura Pública N° 134, se cambió la denominación a Frigorífico Concepción S.R.L., lo cual fue inscripto en el Registro Público de Comercio bajo el N° 608, folio 5216 y siguientes con fecha 13 de octubre de 1998.

Finalmente en fecha 2 de agosto de 2001 según Escritura Pública N° 68, se decidió transformar la personería jurídica de Sociedad de Responsabilidad Limitada a Sociedad Anónima.

La Sociedad se dedica principalmente a la compra y procesamiento de ganado vacuno, y a la comercialización de carnes tanto en el mercado local como en el exterior.

Según Escritura Pública N° 46, de fecha 25 de junio de 2008, la Sociedad también puede emitir Títulos - Valores que podrán ser negociados a través de la Bolsa de Valores y Productos de Asunción S.A., previa autorización de la Comisión Nacional de Valores y de conformidad a las leyes que regulan la materia.

**NOTA 2 - RESUMEN DE LAS PRINCIPALES POLÍTICAS CONTABLES**

Los estados financieros han sido preparados de acuerdo con principios de contabilidad generalmente aceptados en Paraguay y se presentan en forma comparativa con los del ejercicio anterior, los cuales han sido reclasificados para facilitar su comparabilidad.

Los presentes estados financieros se exponen siguiendo los lineamientos de presentación establecidos en las normas de la Comisión Nacional de Valores al solo efecto de su presentación ante dicho organismo de control.

A continuación se resumen las políticas de contabilidad más significativas aplicadas por la Sociedad:

Firmado al solo efecto de su  
Identificación con el Dictamen de

Fecha 30 MAR. 2015

Controller Contadores & Auditores  
Registro CNV A. N° 030 SIB SBSG N° 074/01  
C.P. N° 10513 INCOOP N° 03/2013  
C.U.C. 83326559 - 0

#### a. Bases de contabilización

Los estados financieros se expresan en Guaraníes y se han preparado sobre la base de costos históricos (excepto por el revalúo de los bienes de uso y de los bienes en fideicomiso y por el tratamiento asignado a los activos y pasivos en moneda extranjera) y no reconocen en forma integral los efectos de la inflación sobre la situación patrimonial de la Sociedad, en los resultados de las operaciones y en sus flujos de efectivo, en atención a que la corrección monetaria no constituye una práctica contable aceptada en el Paraguay.

Según el índice general de precios al consumidor publicado por el Banco Central del Paraguay, la inflación acumulada al 31 de diciembre de 2014 y 2013 fue del 4,2% y 3,7% respectivamente.

#### b. Moneda extranjera

Los activos y pasivos en moneda extranjera (totalmente en dólares estadounidenses) se valoraron al tipo de cambio comprador y vendedor vigente a la fecha de cierre del ejercicio para activos y pasivos respectivamente (US\$ 1 = Gs. 4.629 para activos y US\$ 1 = Gs. 4.642 para pasivos al 31 de diciembre de 2014 y US\$ 1 = Gs. 4.585 para activos y US\$ 1 = Gs. 4.611 para pasivos al 31 de diciembre de 2013).

Las diferencias de cambio originadas por fluctuaciones en los tipos de cambio, entre las fechas de concertación de las operaciones y su liquidación o valuación al cierre del ejercicio, son reconocidas en resultados de cada ejercicio en el que se producen.

#### c. Efectivo y equivalentes de efectivo

Para propósitos del estado de flujo de efectivo, el efectivo y equivalente de efectivo comprenden el efectivo disponible y los depósitos a la vista en bancos.

#### d. Bienes de uso fideicomitados


Los bienes de uso fideicomitados que se mencionan en la nota 8 fueron transferidos al patrimonio autónomo. De acuerdo al contrato, los bienes fueron transferidos al Fiduciario e inscriptos en los Registros Públicos, no obstante la Sociedad mantiene efectivamente el control de los bienes fideicomitados. Las depreciaciones de los bienes de uso fideicomitados son registradas por la Sociedad, utilizando el método lineal y similares vidas útiles que para los bienes de uso.

#### e. Bienes de Cambio

Las existencias se valúan a su costo de compra o producción o a su valor de realización, el que resulte menor.

#### f. Bienes de uso

Los bienes de uso existentes al inicio del ejercicio están valuados a su costo revaluado de acuerdo con las disposiciones de la Ley 125/91, utilizando los coeficientes que reflejan la inflación en el país. El incremento neto en el valor de los bienes tiene como contrapartida una reserva especial que forma parte del Patrimonio Neto. Las altas del ejercicio se computan a su costo de adquisición. Los bienes son depreciados a partir del ejercicio siguiente al de su incorporación utilizando el método lineal de acuerdo con las siguientes vidas útiles:



Firmado al solo efecto de identificación con el Dictamen de **600045**  
 Fecha **30 MAR. 2015**  
 Controller Contadores & Auditores  
 Registros CNV AE N° 030 SIB SBSG N° 074/01  
 SIS SS SG. N° 109/13 INCOOP N° 03/2013  
 CCP N° F-26 - RUC: 80026558 - 0

<u>Tipo de bienes</u>	<u>Vida útil (años)</u>
Muebles y utiles	10
Equipos de Computación	4
Maquinarias y equipos	10
Rodados	5
Instalaciones	10
Mejoras en predio ajeno	40
Inmuebles - Edificios	40
Herramientas	5

El costo de las mejoras que extienden la vida útil de los bienes o aumentan su capacidad productiva es imputado a las cuentas respectivas del activo. Los gastos de mantenimiento son cargados a resultados.

El valor residual de los bienes de uso, considerados en su conjunto, no excede su valor recuperable al cierre del ejercicio.

Al 31 de diciembre de 2014, los Bienes de uso han sido revaluados y depreciados a los efectos de computar los efectos, tanto de la inflación acumulada a diciembre de 2014, así como de la depreciación de los bienes al cierre del ejercicio.

**g. Gastos pagados por anticipado**

Los gastos pagados por anticipado están constituidos por seguros y honorarios fiduciarios a vencer y han sido valuados a su costo.



**h. Provisiones para incobrables**

Para el cálculo de provisiones la Sociedad utiliza el criterio contable establecido por la Subsecretaría de Estado de Tributación en el artículo N° 33 del Decreto N° 6359/05, el cual menciona: *“se constituirán provisiones sobre la base del porcentaje promedio de créditos incobrables de los tres últimos ejercicios, incluido el ejercicio que se liquida, con relación al monto de créditos existentes al final de cada ejercicio”*.

Al 31 de diciembre de 2014, la Sociedad no cuenta con créditos de antigua data, razón por la cual no ha constituido provisiones a tal efecto.

**i. Reconocimiento de ingresos y egresos**

Los principales ingresos operativos de la Sociedad se originan en la comercialización de carnes y subproductos tanto en el mercado local como en el exterior.

Las ventas en el mercado local son reconocidas cuando la mercadería es facturada y entregada.

Los ingresos por ventas al exterior se reconocen cuando los títulos y los riesgos de pérdida se transfieren al cliente y cuando la cobranza está razonablemente asegurada. La transferencia de los títulos y del riesgo de pérdida al cliente se basa en los términos del contrato de venta, por lo general, en el momento del embarque.

La Sociedad aplicó el principio de lo devengado a los efectos de la imputación de los gastos incurridos.

*[Handwritten signatures and marks]*



000046

Firmado al solo efecto de su  
Identificación con el Dictamen de

Fecha **30 MAR. 2015**

Controlador Contadores & Auditores  
Registros CNV AE N° 030 SIB SIBSG N° 074/01  
SIS SIBSG N° 102/11  
SOC. F. 2011 U.C. 09026558-0

**j. Impuesto a la renta**

El impuesto a la renta que se carga a los resultados del año a la tasa del 10% se basa en la utilidad contable antes de este concepto, ajustada por las partidas que la ley incluye o excluye para la determinación de la utilidad gravable.

De acuerdo con las disposiciones de la Ley 125/91, modificada por la Ley 2421/04 la distribución de utilidades en efectivo está gravada a la tasa del 5%. El cargo a resultados en concepto de impuesto a la renta del 5% adicional correspondiente a la distribución de utilidades mencionadas, la Sociedad registra este cargo adicional de impuesto a la renta en el ejercicio en el cual la Asamblea de Accionistas decide dicha distribución.

**k. Uso de estimaciones**

La preparación de los presentes estados financieros requiere que el Directorio y la Gerencia de la Sociedad realicen estimaciones y evaluaciones que afectan el monto de los activos y pasivos registrados y contingentes; como así también los ingresos y egresos registrados en el ejercicio. Los resultados reales futuros pueden diferir de las estimaciones y evaluaciones realizadas a la fecha de preparación de los presentes estados financieros.


**NOTA 3 - DISPONIBILIDADES**


La composición de la cuenta es la siguiente:

<u>CONCEPTO</u>	<u>31.12.2014</u>	<u>31.12.2013</u>
Bancos - Moneda extranjera Dólares	1.536.718.001	203.466.895
Bancos - Moneda local Guaraníes	562.438.946	823.096.678
Recaudaciones a depositar	1.040.404.081	6.881.900.088
<b>Total</b>	<b>3.139.561.028</b>	<b>7.908.463.661</b>

**NOTA 4 - CUENTAS POR COBRAR**

El rubro de cuentas por cobrar se compone de la siguiente manera:




**CONCEPTO**

**Cientes del exterior**

	<u>31.12.2014</u>	
A.J.C International	7.972.829.760	4.558.226.512
Neto Melinda	7.010.529.541	1.269.376.048
Hatton International	6.979.515.193	5.693.316.416
Asian Pacific Trading	6.835.131.129	-
Sarl SCG	6.273.764.986	-
Gusto Trading CO. LTD.	5.919.773.227	-
Noridane	5.740.055.079	8.258.553.078
Ronald A.Chisholm	4.999.999.999	6.572.072.427
Marfrig	3.500.000.000	8.825.436.883
Kontakt	3.335.310.734	9.210.989.626
Parker Migliorini Int. GMBH	3.200.000.018	2.858.296.702
Torlim Alimentos	3.171.380.845	20.879.356.400
Petro Meat Trade	2.300.204.953	4.252.076.730
Cencosud Retail	2.169.598.042	4.097.597.581
Conceria Pasubio SPA	-	11.847.471.454
Conceria Europa S.P.A.	-	7.914.049.840
Delta Trade International	-	1.888.366.363
Otros clientes del exterior	78.551.180.097	64.044.575.661
	<u>147.959.273.603</u>	<u>162.169.761.721</u>



**Cientes locales**

Retail S.A.	6.730.510.428	3.489.199.829
Partes relacionadas (nota 13)	4.029.527.621	5.232.293.046
Cadena Real SA	2.204.154.191	1.244.415.245
Interdenim S.A.	707.747.740	-
Viela SA	588.226.435	655.588.200
Carnicos Paraguay S.A.	529.068.105	-
España S.A	320.429.472	1.064.812.253
Otros clientes locales	2.680.036.210	3.870.151.481
<b>Total clientes locales</b>	<u>17.789.700.202</u>	<u>15.556.460.054</u>
<b>Total cuentas por cobrar - clientes</b>	<u>165.748.973.805</u>	<u>177.726.221.775</u>

**NOTA 5 – OTROS CRÉDITOS**

El rubro de otros créditos se compone como sigue:

<b>CONCEPTO</b>	<u>31.12.2014</u>	<u>31.12.2013</u>
Partes relacionadas (nota 13)	36.299.787.876	26.031.329.524
Anticipos a proveedores de ganado	6.834.553.691	7.044.858.033
Anticipos a proveedores varios	2.517.284.558	4.932.630.269
Garantía de Alquiler	398.644.955	-
Varios	937.086.745	660.990.734
<b>Total de otros créditos</b>	<u>46.987.357.825</u>	<u>38.669.808.560</u>

**NOTA 6 – CRÉDITOS FISCALES**

*[Handwritten signatures and marks]*



Firmado al solo efecto de su Identificación con el Dictamen de

Fecha **30 MAR. 2015**

Cde. Fideicomiso de Garantía de Bienes de Uso y Auditoría  
 Registros CNV AE N° 030 SIB SSG N° 074/01  
 inscrita según Escritura Pública N° 03/2013  
 C.C. N° 26 - RUC: 8008658 - 0

La Sociedad constituyó una operación fiduciaria identificada como Contrato de Fideicomiso de Garantía, según Escritura Pública N° 626 de fecha 24 de agosto de 2007, ampliada según Escritura Pública N° 710 de fecha 08 de setiembre de 2008 entre las firmas Frigorífico Concepción S.A. (fideicomitente), Financiera Atlas S.A.E.C.A. (fiduciario) y Sudameris Bank S.A.E.C.A. (beneficiario) en el cual, el Beneficiario otorga al Fideicomitente, una línea de crédito amparada por el Fideicomiso de Garantía de los bienes que componen el activo fijo industrial (propiedad, planta y equipos) que el Fideicomitente posee en la Ciudad de Concepción. Los bienes transferidos al Patrimonio Autónomo del Fideicomiso, fueron dados de baja del rubro "Bienes de Uso" de la Sociedad por el valor residual en libros de los mismos.

El Contrato de Fideicomiso denominado "Fideicomiso de Garantía Frigorífico Concepción S.A.", tiene una duración de 10 años, y se refiere a una línea de crédito de US\$ 9.000.000, otorgada por el Sudameris Bank S.A.E.C.A.

Al 31 de Diciembre de 2007 la Sociedad realizó la baja de los bienes transferidos al Patrimonio Autónomo del Fideicomiso por su valor residual en libros, transfiriendo los mismos al rubro "Bienes de uso Fideicomitados" valuados a precio de mercado, cuya determinación está contenida en el Informe de Tasación SD-23/07 de fecha 15 de julio de 2007, practicada por el Ing. Blas Pessolani, que forma parte del Contrato de Fideicomiso de Garantía. La diferencia entre el valor residual en libros y el valor de tasación de Gs. 8.653.276.052 fue registrada como revalúo técnico en el patrimonio neto en la cuenta Reserva de Revalúo. Posteriormente durante el ejercicio 2008, la Sociedad revirtió el Revalúo Técnico realizado en el 2007, retornando a su valor residual en libros a los bienes que forman parte del Patrimonio Autónomo. Por lo tanto, actualmente los Bienes de Uso registrados como Bienes de uso fideicomitados, están valuados a su valor de costo revaluado neto de depreciaciones.

Según Escritura Pública N° 744 de fecha 22 de setiembre de 2011 protocolizada ante el Escribano Luis Enrique Peroni Giralt, se procedió a la modificación de la cláusula del Contrato de Fideicomiso denominado "Fideicomiso de Garantía Frigorífico Concepción S.A", por la cual se amplía la línea de crédito otorgada por el Sudameris Bank S.A.E.C.A. en la suma de US\$. 15.000.000.

Al 31 de diciembre de 2014, los Bienes de uso fideicomitados han sido revaluados y depreciados a los efectos de computar los efectos, tanto de la inflación acumulada a diciembre de 2014, así como de la depreciación de los bienes.

**B-) B. DE USO FIDEICOMITIDOS – CURTIEMBRE:**

<u>CONCEPTO</u>	<u>31.12.2014</u>	<u>31.12.2013</u>
Bienes muebles fideicomitados - Curtiembre	8.531.048.394	6.383.390.677
Bienes inmuebles fideicomitados - Curtiembre	11.943.325.204	11.719.717.583
<b>Total B. Uso fideicomitados - Curtiembre</b>	<b>20.474.373.598</b>	<b>18.103.108.260</b>

La Sociedad adquirió en la ciudad de Concepción, una Planta Industrial destinada a Curtiembre, vendida por los señores **RAMON MARIO GONZALEZ DAHER** y **BLUE LEATHER S.A.**, para lo cual convinieron en celebrar con ellos un Contrato de Compraventa de los inmuebles, muebles, maquinarias, implementos y herramientas, por un valor total de **DOLARES UN MILLON NOVECIENTOS MIL (US\$. 1.900.000.-)**, en fecha 3 de diciembre del 2.010, según Escritura Pública N° 77, pasada por ante el Escribano Eduardo Antonio Gustale Portillo. La mencionada operación fue garantizada, por una parte, mediante la constitución en el mismo acto de un Contrato de Fideicomiso de Garantía, entre **FRIGORÍFICO CONCEPCIÓN S.A.** (fideicomitente), **BANCO CONTINENTAL S.A.E.C.A.** (beneficiario) y **FINANCIERA RIO S.A.**

*(Handwritten signatures and marks)*

(fiduciario), y por otra parte, mediante la codeudoria solidaria de los SRES. **EDMILSON ANTONIO DE LIMA** y **JAIR ANTONIO DE LIMA**. La adquisición de la planta de curtiembre será financiada por **BANCO CONTINENTAL S.A.E.C.A.**, con una línea de crédito de hasta **DOLARES DOS MILLONES QUINIENTOS MIL (US\$. 2.500.000.-)**, destinada íntegramente a la adquisición de la planta, tanto inmuebles como maquinarias y equipos en su estado actual, como también a la incorporación de nuevos equipos y maquinarias, de acuerdo a lo estipulado contractualmente.

El Contrato de Fideicomiso de Garantía contenido en la escritura N° 77 del 03/12/2010, tiene una duración total de 10 años.

Posteriormente, en fecha 06 de Mayo del 2013, se firmó la Escritura No. 116 ante el Escribano Luis Enrique Peroni Giralt, mediante la cual se modifican 8 cláusulas del "Contrato de Fideicomiso de Garantía Frigorífico Concepción S.A.- Banco Continental S.A.", contenido en la Escritura No. 77 antes descrita. La modificación se originó en la Ampliación de la línea de crédito otorgada por el Banco Continental S.A.E.C.A. y adenda del Contrato de Fideicomiso entre Frigorífico Concepción S.A. (fideicomitente), Edemilson Antonio de Lima y Jair Antonio de Lima (Codeudores), Financiera Rio S.A. (fiduciario) y Banco Continental S.A.E.C.A. (beneficiario). La adenda contractual le incorpora a Agroganadera Concepción S.A. como fideicomitente, en razón del aporte que dicha sociedad realiza, de sus inmuebles bases de su asentamiento estanciero, conformados por: Tres (3) inmuebles individualizados como Matriculas Nos. R01 363, R01 362 y R01 361 todos del Distrito de Fuerte Olimpo, Departamento de Alto Paraguay, los cuales se suman al patrimonio autónomo ya existente.

La nueva línea de crédito reemplaza a la anterior y asciende a US\$. 9.500.000.- o su equivalente en moneda local, más los intereses, comisiones y gastos correspondientes a las operaciones crediticias celebradas con el beneficiario. Los fondos provenientes de esta ampliación de la Línea, serán aplicados parcialmente para pagar o pre-pagar otros créditos vigentes, como también para financiar las inversiones en la ampliación de capacidad de frío realizadas en la Planta del Frigorífico, en la unidad industrial de la Ciudad de Concepción.

La nueva garantía fiduciaria que respalda a esta nueva línea de crédito bancaria, se halla compuesta, según tasaciones realizadas por el Ing. Blás Pessolani, a saber: a) Inmuebles Curtiembre por US\$. 1.462.685.-, b) Maquinarias Curtiembre por US\$. 225.000, c) Actualizaciones de valor de terreno y construcciones por US\$. 1.139.000.- y d) Incorporación de tres (3) inmuebles rurales de propiedad de Agroganadera Concepción S.A. por la suma de US\$. 7.625.000.- con lo cual el valor actualizado del Patrimonio Autónomo asciende a la suma de US\$. 10.451.685.-

La duración del Contrato de Fideicomiso de Garantía permanece invariable.

**NOTA 9 - DEUDAS FINANCIERAS**

Las deudas financieras se componen como sigue:




000051

Firmado al solo efecto de su  
Identificación con el Dictamen de

Fecha 30 MAR. 2015

Entidades	31.12.2014	31.12.2013
<b>Exigible a corto plazo</b>		
Sudameris Bank S.A.E.C.A. (a)	41.073.598.436	52.855.412.468
Banco Continental S.A.E.C.A. (c)	45.294.735.527	21.891.180.624
Banco Bancop S.A.	15.998.494.012	-
Banco Regional S.A.E.C.A.	13.764.165.861	9.586.288.228
Banco Atlas S.A.E.C.A.	12.962.313.187	4.880.188.658
Citibank N.A.	9.613.645.595	9.512.095.071
Banco GNB Paraguay S.A.	9.426.439.445	-
Banco Amambay S.A.	10.726.236.247	8.257.336.803
Finexpar S.A.	3.175.076.010	5.780.696.789
Banco Itapua S.A.E.C.A.	2.457.038.452	3.557.289.669
Visión Banco S.A.E.C.A.	1.468.000.000	-
BBVA Paraguay S.A. (b)	1.082.404.431	5.038.108.446
Grupo Internacional de Finanzas S.A.	-	3.000.000.000
Financiera Rio S.A.	-	1.490.499.042
Solar S.A.	-	4.660.037.000
Intereses a vencer	(9.306.300.661)	(5.924.863.908)
Sobregiros bancarios	21.323.059.096	35.900.950.366
<b>Total exigible a corto plazo</b>	<b>179.058.905.638</b>	<b>160.485.219.256</b>
<b>Exigible a largo plazo</b>		
Sudameris Bank S.A.E.C.A. (a)	12.972.378.714	12.885.747.146
Banco Continental S.A.E.C.A. (c)	33.770.896.386	33.545.368.782
Intereses a vencer	(6.433.503.524)	(6.433.503.524)
<b>Total exigible a largo plazo</b>	<b>40.309.771.576</b>	<b>39.997.612.404</b>



(a) Al 31 de diciembre de 2014 la deuda con Sudameris Bank S.A.E.C.A se encontraba garantizada con Bienes Muebles e Inmuebles fideicomitados de propiedad del Frigorífico Concepción S.A. especificados en el Contrato de Fideicomiso de Garantía celebrado según Escritura Pública N° 626, de fecha 24 de agosto de 2007, ampliado según Escritura Pública N° 710 de fecha 08 de setiembre de 2008, y por Escritura Pública N° 100 de fecha 02 de marzo de 2009 (ver nota 7 A).

(b) En fecha 24 de Noviembre del 2.010, según Acta de Directorio N° 102 del FRIGORÍFICO CONCEPCIÓN S.A., se decidió adquirir una Planta de Curtiembre de sus propietarios RAMON MARIO GONZALEZ DAHER y BLUE LEATHER S.A. ubicada en la ciudad de Concepción, por un valor total de UN MILLON NOVECIENTOS MIL DOLARES AMERICANOS (US\$. 1.900.000.-) incluyendo 2 inmuebles con sus respectivas instalaciones y equipamientos. La citada adquisición más la compra de nuevos equipamientos para modernizar la planta, fueron íntegramente financiados por el BANCO CONTINENTAL S.A.E.C.A., según lo confirma la Escritura N° 77 del 03/12/2010, con la concesión de una línea de crédito de hasta US\$. 2.500.000.- garantizada con la constitución de un Fideicomiso de Garantía, entre FRIGORÍFICO CONCEPCIÓN S.A. (fideicomitente), BANCO CONTINENTAL S.A.E.C.A. (beneficiario) y FINANCIERA RIO S.A. (fiduciario), más la codeudoría de los señores JAIR ANTONIO DE LIMA y EDEMILSON ANTONIO DE LIMA. Bajo estas condiciones, el banco autorizó el desembolso de un préstamo de DOS MILLONES DOSCIENTOS MIL DOLARES AMERICANOS (US\$. 2.200.000.-) (ver nota 8 B).



000053

Firmado al solo efecto de su  
Identificación con el Dictamen de

Fecha

30 MAR 2015

La Sociedad obtuvo en fecha 10 de marzo del 2010, según Resolución 1259/10 de la Comisión Nacional de Valores, su inscripción como "Sociedad Emisora de Títulos Valores de oferta pública que no sean acciones, de acuerdo a lo dispuesto en la Ley 1.284/98" ante la Comisión Nacional de Valores, tras haber cumplido con todos los requerimientos legales exigidos por las disposiciones reglamentarias vigentes.

259/10 de la Comisión Nacional de Valores  
Registros CNV AE N° 030 SIB SBSG N° 074/01  
CCT N° 1.284 - RUC 86006559-0 N° 03/2013

Al 31 de diciembre de 2014, los saldos de bonos bursátiles representan los siguientes saldos:

<u>CONCEPTO</u>	<u>31.12.2014</u>	<u>31.12.2013</u>
Bonos de Deudas emitidos - Dolares (a)	9.494.292.998	4.382.169.580
Bonos de Deudas emitidos - Guaraníes (b)	9.850.524.582	6.759.068.660
Intereses por pagar por bonos emitidos	1.616.914.420	773.761.760
Intereses a devengar por bonos	(321.891.100)	(500.873.807)
<b>Total</b>	<b>20.639.840.900</b>	<b>11.414.126.193</b>

(a) a.1) De acuerdo a la resolución N° 1270/14 la Comisión Nacional de Valores, procedió a Registrar la Emisión de Bonos Bursátiles de Corto Plazo, realizada por Frigorífico Concepción S.A., cuyas características son las descriptas en el Acta de Directorio N° 169 de fecha 12 de mayo del 2014, y se sintetizan a continuación:

Valor Nominal de la Emisión : USD. 1.000.000,00.- (Dólares Americanos Un Millón con 00/100).

Moneda : Dólares Americanos.

Serie : Serie 1.

Tipo de instrumento : Títulos globales. Ajustándose a los términos establecidos en Resolución BVPASA N° 908/10.

Corte Mínimo de los Bonos : USD 1.000,00.- (Dólares Americanos Un Mil con 00/100).

Tasa de interés : Cupón Cero, estos títulos serán negociados por precio.

Plazo de Vencimiento : 270 días.



a.2) De acuerdo a la resolución N° 1275/14 la Comisión Nacional de Valores, procedió a Registrar la Emisión de Bonos Bursátiles de Corto Plazo, realizada por Frigorífico Concepción S.A., cuyas características son las descriptas en el Acta de Directorio N° 169 de fecha 12 de mayo del 2014, y se sintetizan a continuación:

Valor Nominal de la Emisión : USD. 1.000.000,00.- (Dólares Americanos Un Millón con 00/100).

Moneda : Dólares Americanos.

Serie : Serie 2.

Tipo de instrumento : Títulos globales. Ajustándose a los términos establecidos en Resolución BVPASA N° 908/10.

Corte Mínimo de los Bonos : USD 1.000,00.- (Dólares Americanos Un Mil con 00/100).



000054

Firmado al solo efecto de su  
Identificación con el Dictamen de

Fecha

30 MAR 2015

Controller Contadores & Auditores  
Registros CNV AL N° 020 SIB SBSG N° 074/01  
C.P. 109/13 INCCOP N° 03/2013  
CCP N° F-26 - RUC: 80026558 - 0

Tasa de interés : Cupón Cero, estos títulos serán negociados por precio.  
Plazo de Vencimiento : 270 días.

a.3) De acuerdo a la resolución N° 1300/14 la Comisión Nacional de Valores, procedió a Registrar la Emisión de Bonos Bursátiles de Corto Plazo, realizada por Frigorífico Concepción S.A., cuyas características son las descriptas en el Acta de Directorio N° 169 de fecha 12 de mayo del 2.014, y se sintetizan a continuación:

Valor Nominal de la Emisión : USD. 500.000,00.- (Dólares Americanos Quinientos mil con 00/100).

Moneda : Dólares Americanos.

Serie : Serie 3.

Tipo de instrumento : Títulos globales. Ajustándose a los términos establecidos en Resolución BVPASA N° 908/10.

Corte Mínimo de los Bonos : USD 1.000,00.- (Dólares Americanos Un Mil con 00/100)

Tasa de interés : Cupón Cero, estos títulos serán negociados por precio.

Plazo de Vencimiento : 268 días

(b) b.1) De acuerdo a la resolución N° 1269/14 la Comisión Nacional de Valores, procedió a Registrar la Emisión de Bonos Bursátiles a Corto Plazo, realizada por Frigorífico Concepción S.A., cuyas características son las descriptas en el Acta de Directorio N° 169 de fecha 12 de mayo del 2.014, y se sintetizan a continuación:

Valor Nominal de la Emisión : Gs. 3.500.000.000.- (Guaraníes Tres mil quinientos millones).

Moneda : Guaraníes

Serie : Serie 1.

Tipo de instrumento : Títulos globales. Ajustándose a los términos establecidos en Resolución BVPASA N° 908/10.

Corte Mínimo de los Bonos : Gs. 1.000.000.- (Guaraníes Un Millón)


Tasa de interés : Cupón Cero, estos títulos serán negociados por precio.

Plazo de Vencimiento : 270 días.

b.2) De acuerdo a la resolución N° 1274/14 la Comisión Nacional de Valores, procedió a Registrar la Serie 2 (Dos), emitida dentro del marco del Programa de Emisión Global de Bonos Bursátiles a Corto Plazo, realizada por Frigorífico Concepción S.A., cuyas características son las descriptas en el Acta de Directorio N° 169 de fecha 12 de mayo del 2.014, y se sintetizan a continuación:

Valor Nominal de la Emisión : Gs. 3.500.000.000.- (Guaraníes Tres mil quinientos millones).

Moneda : Guaraníes



000055

Firmado al solo efecto de su identificación con el Dictamen de

Fecha **30 MAR. 2015**

Controller Contadores & Auditores  
 Registros CNV AE N° 030 SIB SBSG N° 074/01  
 Registros SG N° 108/13 INCOOP N° 03/2013  
 CUIT N° 23 - RUC: 80026558 - 0

Serie : Serie 2

Tipo de instrumento : Títulos globales. Ajustándose a los términos establecidos en Resolución BVPASA N° 908/10.

Corte Mínimo de los Bonos : Gs. 1.000.000.- (Guaraníes Un Millón)

Tasa de interés : Cupón Cero, estos títulos serán negociados por precio.

Plazo de Vencimiento : 270 días.

b.3) De acuerdo a la resolución N° 1277/14 la Comisión Nacional de Valores, procedió a Registrar la Serie 3 (Tres), emitida dentro del marco del Programa de Emisión Global de Bonos Bursátiles a Corto Plazo, realizada por Frigorífico Concepción S.A., cuyas características son las descriptas en el Acta de Directorio N° 169 de fecha 12 de mayo del 2.014, y se sintetizan a continuación:

Valor Nominal de la Emisión : Gs. 4.000.000.000.- (Guaraníes cuatro mil millones).

Moneda : Guaraníes

Serie : Serie 3

Tipo de instrumento : Títulos globales. Ajustándose a los términos establecidos en Resolución BVPASA N° 908/10.

Corte Mínimo de los Bonos : Gs. 1.000.000.- (Guaraníes Un Millón)




Tasa de interés : Cupón Cero, estos títulos serán negociados por precio.

Plazo de Vencimiento : 270 días

Las emisiones de Bonos Bursátiles a corto plazo mencionados en los capítulos precedentes a y b tienen establecidos como *Destino de los fondos*: la captación de capital operativo.

**NOTA 12 – OTROS PASIVOS**

Este saldo está compuesto por:


000056

Firmado al solo efecto de su  
Identificación con el Dictamen de

Fecha

30 MAR 2015

31.12.2013 Contadores & Auditores  
Registros CIV AE N° 030 SIB SBSG N° 074/01  
SIB SBSG N° 108/13 INCOOP N° 03/2013  
CIV - F-26 - RUC: 80026558 - 0

<u>CONCEPTO</u>	<u>31.12.2014</u>	<u>31.12.2013</u>
<b>Exigible a corto plazo</b>		
Retención IVA a pagar	10.147.966.147	9.915.101.542
Sueldos y jornales a pagar	2.484.824.927	715.453.121
IPS a pagar	945.489.980	579.995.076
Honorarios a pagar	1.227.240.038	514.052.683
Impuestos a pagar	6.360.175.544	1.623.479.625
Otros varios	1.661.702.999	1.706.207.528
Acreeedores por compra de inmueble	10.114.416.664	-
Intereses a vencer	(3.277.256.023)	(3.420.875.642)
<b>Total</b>	<b>29.664.560.276</b>	<b>11.633.413.933</b>
<b>Exigible a largo plazo</b>		
Retención IVA a pagar	15.684.177.550	23.124.706.045
Acreeedores por compra de inmueble	20.228.851.896	-
Intereses a vencer	(2.595.998.589)	(5.279.925.437)
<b>Total</b>	<b>33.317.030.857</b>	<b>17.844.780.608</b>

**NOTA 13 – PARTES RELACIONADAS**

Los saldos con partes relacionadas se componen de la siguiente manera:

Saldos al 31 de diciembre de 2014

<u>CONCEPTO</u>	<u>CUENTAS POR COBRAR (nota 4)</u>	<u>OTROS CREDITOS (nota 5)</u>	<u>DEUDAS COMERCIALES (nota 10)</u>
Central de la Carne Concepción S.A.	1.256.605.636	-	-
Transportadora Concepción S.A.	-	1.947.068.629	-
Concepción Palace Hotel S.A.	-	-	55.564.000
Agroganadera Concepción S.A.	-	29.054.794.669	3.074.794.521
GJ Emprendimientos S.A.	2.760.271.055	1.183.055.683	10.956.092
Grupo Concepción Petroleo S.A.	12.650.930	-	77.416.950
SAGASA	-	-	59.863.770
Jair Antonio de Lima	-	4.114.868.895	-
<b>Totales</b>	<b>4.029.527.621</b>	<b>36.299.787.876</b>	<b>3.278.595.333</b>





000057

Firmado al solo efecto de su  
Identificación con el Dictamen de

Fecha

30 MAR 2015

Controler Contadores & Auditores  
Registro CNV AE N° 030 SIB SBSG N° 074/01  
N° 10912 INCOOP N° 03/2013  
RUC: 80928339-0

Saldos al 31 de diciembre de 2013

<u>CONCEPTO</u>	<u>CUENTAS POR COBRAR (nota 3)</u>	<u>OTROS CREDITOS (nota 5)</u>	<u>DEUDAS COMERCIALES (nota 10)</u>
Central de la Carne Concepción S.A.	1.625.141.100	-	-
Transportadora Concepción S.A.	-	107.882.463	-
Concepción Palace Hotel S.A.	102.587.690	494.117.893	55.021.400
Agroganadera Concepción S.A.	-	24.367.718.116	-
GJ Emprendimientos S.A.	3.484.750.234	1.061.611.052	6.006.750
Grupo Concepción Petroleo S.A.	13.695.965	-	150.466.236
Grupo Arista S.A.	6.118.057	-	-
SAGASA	-	-	317.806.500
CIAMEG S.A.	-	-	17.146.800
<b>Totales</b>	<b>5.232.293.046</b>	<b>26.031.329.524</b>	<b>546.447.686</b>

**NOTA 14 – CAPITAL SOCIAL****a) Capital Integrado**

Al 31 de diciembre de 2014 el capital social es de Gs. 150.000.000.000 y está totalmente suscripto e integrado. El capital está representado por 1.500 acciones nominativas de Gs. 100.000.000 de valor nominal cada una.

A dicha fecha las acciones están distribuidas de la siguiente forma:

<b>Accionistas</b>	<b>Cantidad de acciones</b>	<b>Capital representado en Guaraníes</b>	<b>% de Participación</b>
Jair Antonio de Lima	1.470	147.000.000.000	98%
Carina Prado Durán de Lima Tiburcio	30	3.000.000.000	2%
<b>Total</b>	<b>1.500</b>	<b>150.000.000.000</b>	<b>100%</b>

En Acta de Asamblea General Ordinaria N° 16 de fecha 30 de abril de 2014, fue aprobado que las utilidades acumuladas de ejercicios anteriores sean destinadas para la integración de capital por la suma de Gs. 50.000.000.000. Las acciones fueron suscriptas e integradas de la siguiente forma; (i) Jair Antonio de Lima la cantidad de 490 acciones, y (ii) Carina Prado Durán de Lima Tiburcio la cantidad de 10 acciones, cada acción representada por un valor nominal de Gs. 100.000.000.

**b) Reserva Legal**

De acuerdo con el Artículo 91 de la Ley 1.034/83 Del Comerciante, las sociedades comerciales deberán contar con una reserva equivalente al veinte por ciento (20%) de su capital, la cual se constituirá transfiriendo anualmente no menos del cinco por ciento (5%) de las utilidades netas de cada ejercicio financiero.

**NOTA 15 – RESULTADO BRUTO**

Las ventas y sus respectivos costos se componen de la siguiente forma:

The image shows three handwritten signatures at the bottom of the page. A circular stamp is overlaid on the text, containing the word 'RECIBIDO' at the top, the date '30 MAR 2015' in the center, and 'MESA DE ENLACE' at the bottom. The stamp also includes a clock face with numbers from 1 to 24.

000058

Firmado al solo efecto de su  
Identificación con el Dictamen de

Fecha

30 MAR. 2015

<u>CONCEPTO</u>	<u>31.12.2014</u>	<u>31.12.2015</u>
Ventas locales	170.082.208.954	161.389.996.151
Ventas al exterior	1.778.399.672.675	1.451.951.428.878
<b>Total Ventas</b>	<b>1.948.481.881.629</b>	<b>1.613.313.622.029</b>
Total Costo de Ventas	(1.771.131.210.687)	(1.454.038.754.187)
<b>Resultado Bruto</b>	<b>177.350.670.942</b>	<b>159.274.867.842</b>


Controler Contadores & Auditores  
Registros CNV AE N° 030 SIB SBSG N° 074/01  
108/13 INCOOP N° 03/2013  
CCP N° F-26 - RUC: 80026558 - 0

**NOTA 16 - HECHOS POSTERIORES**

Entre la fecha de cierre del ejercicio y la fecha de emisión de estos estados financieros, no han ocurrido hechos significativos de carácter financiero o de otra índole que afecten la situación patrimonial o los resultados de la Sociedad al 31 de diciembre de 2014.

~~Pedro Cassido Pascutti~~  
~~Director Gerente General~~


  
Lic. Julio Peralta  
Contador

  
Carina Prado Duran de Lima  
Vice-presidenta

  
Lic. José Carlos Mongelos Pankow  
Síndico Titular

FRIGORIFICO CONCEPCION SOCIEDAD ANONIMA  
BALANCE GENERAL AL 31/12/2014  
( En guaraníes )

CUENTAS	VALORES DE ORIGEN					AJUSTES					Acumulado al cierre del periodo	Neto resultante
	Al inicio del periodo	Altas	Transferencias/ Ajustes	Bajas del periodo	Revalúo del periodo	Al cierre del periodo	Azumulado al inicio del periodo	Depreciación del periodo	Bajas del periodo	Transferencias/ Ajustes		
Muebles y Utiles	1.888.003.903	360.302.024	0	0	45.774.340	2.288.080.287	-801.727.409	-178.990.918	-881.328.927	1.543.743.340	1.543.743.340	
Equipos de Computación	1.886.708.170	457.179.870	0	0	22.491.084	2.346.378.904	-1.332.478.831	-187.095.390	-1.528.973.991	818.404.913	818.404.913	
Softwares informáticos	53.472.308	15.954.549	0	0	1.353.997	70.828.711	-20.354.066	-11.471.945	-31.826.911	39.001.800	39.001.800	
Maquinarías y Equipos	26.214.022.040	5.876.078.471	0	0	838.011.781	32.928.113.272	-8.408.974.774	-2.788.364.932	-6.408.974.774	23.783.773.868	23.783.773.868	
Maquinarías y Equipos Biotécnicos	342.285.798	0	0	0	9.840.815	352.228.483	-86.105.408	-36.138.445	-104.244.853	247.983.630	247.983.630	
Rolédos	12.686.028.868	10.318.708.391	0	-171.363.307	265.818.709	23.120.254.748	-5.870.556.536	-2.065.851.071	-7.808.378.739	16.513.816.009	16.513.816.009	
Instalaciones	8.117.734.056	27.808.792	0	0	228.957.881	8.374.861.531	-3.104.498.838	-889.862.842	-3.973.481.990	4.399.046.961	4.399.046.961	
Mejoras en predio propio	22.686.032.881	687.624.034	0	0	922.862.517	24.396.248.922	-479.402.740	-582.518.480	-171.747.862	1.980.066.462	1.980.066.462	
Mejoras en predio de terceros	1.128.818.388	981.148.485	0	0	41.745.464	2.151.097.344	-53.947.870	-117.789.982	-117.789.982	3.147.716.448	3.147.716.448	
Mejoras en predio de unidad	3.361.188.133	0	0	0	141.315.885	3.862.813.884	-4.837.078	-350.270.487	-354.787.535	6.846.887.878	6.846.887.878	
Inmuebles - Terrenos	0	0	0	0	0	0	0	0	0	0	0	
Herramientas	310.085.519	88.291.884	0	0	2.885.074	408.032.497	-247.019.822	-31.475.059	-278.484.891	130.832.906	130.832.906	
Inmuebles Terrenos - Planta Ensamblado	1.139.852.840	0	0	0	47.975.166	1.187.827.996	0	0	0	1.187.827.996	1.187.827.996	
Inmuebles Edificios - Planta Ensamblado	9.980.623.028	0	0	0	198.810.594	9.289.434.622	-388.282.038	-132.085.182	-501.287.230	4.783.167.292	4.783.167.292	
Maquinarías y Equipos - Planta Ensamblado	841.352.853	0	0	0	28.124.525	869.477.378	-186.874.828	-89.183.129	-286.037.755	683.466.323	683.466.323	
Muebles y Utiles Nuevo Edificio	899.166.478	122.203.130	0	0	34.088.418	933.228.897	-89.816.648	-83.702.139	-183.618.787	748.611.110	748.611.110	
Muebles y Utiles Cielo II	153.839.342	0	0	0	6.388.324	262.468.746	-2.810.258	-16.031.598	-18.841.865	283.548.940	283.548.940	
Maquinarías y Equipos Cielo II	190.768.808	1.290.823.488	0	0	7.887.218	1.489.388.616	-811.137	-19.880.018	-20.891.155	1.468.498.381	1.468.498.381	
Instalaciones Cielo II	883.707.437	74.188.528	0	0	23.188.813	981.083.878	-2.711.889	-57.701.882	-60.413.741	990.698.138	990.698.138	
Muebles y Utiles BOMG	36.540.009	1.365.454	0	0	1.538.372	38.434.795	0	-3.807.828	-3.807.828	34.626.967	34.626.967	
Maquinarías y Equipos BOMG	108.188.323	0	0	0	4.585.665	113.762.888	0	-11.375.389	-11.375.389	102.387.499	102.387.499	
Productos II	86.491.818	0	0	0	3.589.208	89.991.024	0	-17.818.205	-17.818.205	71.272.819	71.272.819	
Mejoras Predio BC	31.417.031	0	0	0	1.322.687	32.739.688	0	-3.273.968	-3.273.968	28.465.719	28.465.719	
Mejoras Informáticas BC	10.800.000	0	0	0	484.880	11.284.880	0	-2.813.970	-2.813.970	8.441.870	8.441.870	
Instalaciones Computación BC	0	0	0	0	0	0	0	0	0	0	0	
Instalaciones Computación BC P/C	0	1.454.545	0	0	1.464.545	1.464.545	0	0	0	1.464.545	1.464.545	
Reparaciones y Mantenimiento BC	373.849.781	608.384.230	0	0	18.738.818	996.963.038	0	-77.921.842	-77.921.842	921.871.997	921.871.997	
Mejoras Informáticas BC P/C	0	338.182	0	0	338.182	338.182	0	0	0	338.182	338.182	
Inmuebles - Terreno	0	0	0	0	0	0	0	0	0	0	0	
Inmuebles en curso	0	838.139.264	0	0	0	838.139.264	0	0	0	838.139.264	838.139.264	
Continuaciones en curso	391.065.000	0	0	0	12.882.787.378	13.273.852.378	0	0	0	13.273.852.378	13.273.852.378	
Totales periodo actual (Inici. 2.8)	21.884.792.273	20.970.493.249	0	-183.227.888	448.181.878	88.964.792.273	-13.268.412.722	(6.891.282.283)	-18.043.008.677	94.621.782.596	94.621.782.596	
Totales periodo anterior	89.499.484.292	0	0	0	0	89.499.484.292	0	0	0	89.499.484.292	89.499.484.292	



*Carolina*  
CARINA PRADO DURAN DE UMA  
Vice-President

*[Signature]*  
PEDRO CASABLANCA PALACI  
Director Gerente General

*[Signature]*  
LIC. JOSE CARLOS GONZALEZ PI  
Bilardo Titular

*[Signature]*  
LIC. JOSE CARLOS GONZALEZ PI  
Bilardo Titular

Firmado al solo efecto de su  
Identificación con el Dictamen de

Fecha **30 MAR 2015**

Controller Contadores & Auditores  
Registros CNV AE N° 000 SIB SBSG N° 074/01  
SIS. SS.SG. N° 108/13 INCOOP N° 03/2013  
CCP N° F-26 - RUC: 80026558 - 0

Firmado al solo efecto de su  
Identificación con el Dictamen de

Fecha **30 MAR. 2015**


Controller Contadores & Auditores  
Registros CNV AE N° 030 SIB SBSG N° 074/01  
SIS SS.SG. N° 108/13 INCOOP N° 03/2013  
CCP N° F-26 - RUC: 99026558 - 0

*Carina Duran*  
CARINA PRADO DURAN DE LIMA  
Vice-Presidenta

*Pedro Casildo Pascutti*  
PEDRO CASSILDO PASCUTTI  
Director General General

*Lic. Jose Carlos Mongelos P.*  
LIC. JOSE CARLOS MONGELOS P.  
Síndico Titular

*Lic. Wilfredo Bermejo Acosta*  
LIC. WILFREDO BERMEJO ACOSTA  
Contador - RUC: 1.878.190-0



ANEXO A  
2 de 2

DERECHOS EN FIDEICOMISO - PLANTA INDUSTRIAL CONCEPCIÓN

CUENTAS	VALORES DE ORIGEN				AMORTIZACIONES				Neto resultante			
	Al inicio del periodo	Altas	Transferencias/Ajustes	Bajas del periodo	Revalúo del periodo	Al cierre del periodo	Acumulado al inicio del periodo	Depreciación del periodo		Transferencias/Ajustes	Bajas del periodo	Acumulado al cierre del periodo
Bienes Muebles Fideicomitidos	51.531.025.807	0	0	0	566.722.341	52.097.748.148	-37.412.419.285	-2.940.269.866	0	0	-40.352.689.151	11.745.058.997
Bienes Inmuebles Fideicomitidos	30.772.068.758	0	0	0	1.153.834.261	31.925.903.019	-4.022.347.438	-1.771.194.586	0	0	-5.793.542.024	26.132.360.995
Totales periodo actual (nota 8)	82.303.094.565	0	0	0	1.720.556.602	84.023.651.167	-41.434.766.723	-4.711.464.452	0	0	-46.146.231.175	37.877.419.992
Totales periodo anterior	80.659.970.269	0	0	0	1.643.124.296	82.303.094.565	-36.843.322.369	-4.591.444.353	0	0	-41.434.766.723	40.868.327.842

DERECHOS EN FIDEICOMISO - CURTIEMBENE

CUENTAS	VALORES DE ORIGEN				AMORTIZACIONES				Neto resultante			
	Al inicio del periodo	Altas	Transferencias/Ajustes	Bajas del periodo	Revalúo del periodo	Al cierre del periodo	Acumulado al inicio del periodo	Depreciación del periodo		Transferencias/Ajustes	Bajas del periodo	Acumulado al cierre del periodo
Bienes Muebles Fideicomitidos	7.948.590.361	2.712.904.840	0	0	268.740.748	10.661.495.201	-1.566.189.884	-833.227.535	-760.335	0	-2.398.187.554	8.531.048.395
Bienes Inmuebles Fideicomitidos	11.970.273.886	0	0	0	493.400.110	12.463.673.996	-250.556.303	-389.218.301	-64.330.858	0	-704.105.462	11.759.568.534
Construcciones en curso	0	183.756.669	0	0	0	183.756.669	0	0	0	0	0	183.756.669
Totales periodo actual (nota 8)	19.918.864.247	2.896.661.509	0	0	762.140.858	23.317.925.866	-1.815.755.987	-1.222.445.836	-825.166.193	0	-3.103.293.016	20.474.373.598
Totales periodo anterior	15.950.345.894	3.438.501.901	0	0	590.017.452	19.918.864.247	-986.546.167	-828.209.820	0	0	-1.815.755.987	18.103.108.260





Firmado al solo efecto de su Identificación con el Dictamen de

Fecha **30 MAR 2015**

Controller Contadores & Auditores  
 Registros CNAE N.º 02 - SIB SBSG N.º 074/01  
 SIS SS.SG. N.º 10019 INCOOP N.º 83/2013  
 CCP N.º F-26 - RUC: 50026557

ANEXO C

FRIGORÍFICO CONCEPCIÓN SOCIEDAD ANÓNIMA  
 BALANCE GENERAL AL 31/12/2014  
 (En garantías)



INVERSIONES, ACCIONES, DEBENTURES Y OTROS TITULOS EMITIDOS EN SERIE

PARTICIPACION EN OTRAS SOCIEDADES


Denominación y características de los valores Emisor	Clase	Valor Nominal Unitario	Cantidad	Valor Nominal Total	Valor Patrim. Proporc.	Valor de Libros	Valor de Cotización	% de Particip.	Actividad Principal	Capital	S/ Ultimo Balance	
											Resultado	Pat. Neto
Inversiones Temporarias						NO APLICABLE						
Totales ejercicio actual												
Total ejercicio anterior												
Inversiones Permanentes						NO APLICABLE						
Totales periodo actual												
Total periodo anterior												

LIC. JULIO ABERTO PERAZZA AGOSTA  
 Contador - RUC: 1376.150-0

LIC. JOSE CARLOS MONTELOS F.  
 Gerente General

PEDRO CASSILDO RASCUTTI  
 Director Gerente General

CARINA PRADO DURAN DE LIMA  
 Vice-Presidenta





ANEXO D

**FRIGORÍFICO CONCEPCIÓN SOCIEDAD ANÓNIMA**  
**BALANCE GENERAL AL 31/12/2014**  
 (En guaraníes)

**OTRAS INVERSIONES**

RUBROS	Valor de Costo	Amortización	Valor de Cotización	Valor registrado periodo actual	Valor registrado periodo anterior
Inversiones Corrientes			NO APLICABLE		
Subtotal Inversiones no Corrientes			NO APLICABLE		
Inversiones a Largo Plazo					
Subtotal					
<b>Totales del periodo</b>					

*Roberto Acosta*  
 LIC. J. ROBERTO PERALTA ACOSTA  
 Contador - RUC: 1.378.150-0

*Jose Carlos Munguía*  
 LIC. JOSE CARLOS MUNGUÍA P.  
 Síndico Titular

*Pedro Casarido Pascutti*  
 PEDRO CASARIDO PASCUTTI  
 Director Gerente General

*Paolina Prada Duran de Lima*  
 PAOLINA PRADO DURAN DE LIMA  
 Vice-Presidenta

Firmado al solo efecto de su Identificación con el Dictamen de  
 Fecha **30 MAR. 2015**  
 Controller Contadores & Auditores  
 Registros CNV A.E. N° 030 SIB SBSG N° 074/01  
 SIS SS.SG. N° 108/13 INCOOP N° 03/2013  
 CCP N° F-26 - RUC: 80026558 - 0



ANEXO E



FRIGORÍFICO CONCEPCIÓN SOCIEDAD ANÓNIMA  
BALANCE GENERAL AL 31/12/2014  
(En guaraníes)

PREVISIONES


RUBROS	Salidos al inicio del periodo	Aumentos (*)	Disminuciones (*)	Salidos al cierre del periodo	Salidos al cierre del periodo anterior
Deducidas del Activo					
Incluidas en el Pasivo					
Total					
Previsiones varias	0	0	0	0	0
Previsiones para contingencias	0	0	0	0	0
Total	0	0	0	0	0

*Alberto Regal*  
LIC. JOSÉ ALBERTO REGAL  
Contador - RUC: 1.874.160-0

*Pedro Cassido Pascutti*  
PEDRO CASSIDO PASCUTTI  
Director General

*Carina Prado Duran de Lima*  
CARINA PRADO DURAN DE LIMA  
Vice-Presidenta

Firmado al solo efecto de su identificación con el Dictamen de  
Fecha **30 MAR. 2015**  
Controller Contadores & Auditores  
Registros CNV AE N° 030 SIB SBSG N° 074/01  
SIS SS.SG. N° 109/13 INCOOP N° 03/2013  
CCP N° F-26 - RUC: 80028537-0



000066

Firmado al solo efecto de su identificación con el Dictamen de  
 Fecha **30 MAR 2015**  
 Controllar Contadores & Auditores  
 Registros CNV AE N° 030 SIB SBSG N° 074/01  
 SIS SS SG. N° 103/13 INCOOP N° 03/2013  
 COP N° F-26 - RUC 28026500-0



**ANEXO F**

**FRIGORÍFICO CONCEPCIÓN SOCIEDAD ANÓNIMA**  
**BALANCE GENERAL AL 31/12/2014**  
 (En Guaraníes)

**COSTO DE MERCADERÍAS O PRODUCTOS VENDIDOS O SERVICIOS PRESTADOS**

DETALLE	Periodo Actual		Periodo Anterior	
	31/12/2014		31/12/2013	
<b>I. COSTO DE MERCADERÍAS O PRODUCTOS VENDIDOS</b>				
Existencias al comienzo del periodo / ejercicio		114.104.162.873		94.779.281.226
Mercaderías de reventa	0		0	
Productos terminados	96.559.669.214		80.708.893.162	
Productos en proceso	0		0	
Materias primas y materiales	17.544.493.659		14.070.388.064	
Otros	0		0	
<b>Compras y costos de producción del ejercicio</b>		1.817.323.644.163		1.473.363.635.834
a) Compras	1.546.742.498.300		1.280.063.824.678	1.252.238.943.031
b) Costos de producción según Anexo H	270.581.145.863		193.299.811.156	
Existencia al cierre del periodo / ejercicio (nota 7)		-160.296.596.349		-114.104.162.873
Mercaderías de reventa	0		0	
Productos terminados	-141.187.048.005		-96.559.669.214	
Productos en proceso	0		0	
Materias primas y materiales	-19.109.548.344		-17.544.493.659	
Otros	0		0	
<b>COSTO DE MERCADERÍAS Y SERVICIOS PRESTADOS</b>		<b>1.771.131.210.687</b>		<b>1.454.038.754.187</b>

*[Signature]*  
 LIC. JUNIO ALBERTO FERRALTA  
 Contador - RUC. 1.876.150-0

*[Signature]*  
 LIC. JOSE CARLOS MONGE LOS P.  
 Síndico Titular

*[Signature]*  
 PEDRO CASSILDO PASCUTTI  
 Director Gerente General

*[Signature]*  
 CARINA PRADO DURAN DE LIMA  
 Vice-Presidenta



000067

Firmado al solo efecto de su  
Identificación con el Dictamen de

Fecha **30 MAR. 2015**

Controller Contadores & Auditores  
Registros CNV AE N° 030 SIB SBSG N° 074/01  
SIS SS.SG. N° 100/13 INCOOP N° 03/2013  
CCP N° F-26 - RUC: 86026558 - 0

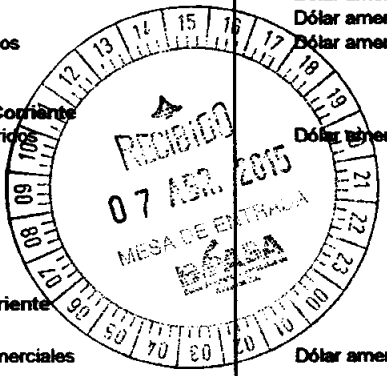


ANEXO G

**FRIGORÍFICO CONCEPCIÓN SOCIEDAD ANÓNIMA**  
**BALANCE GENERAL AL 31/12/2014**  
(En Guaraníes)

**ACTIVOS Y PASIVOS EN MONEDA EXTRANJERA**

DETALLE	Moneda Extranjera		Cambio Vigente	Moneda Local	M.Extranjera
	Clase	Monto 31/12/2014		Monto 31/12/2014	Monto Periodo. Ant. 31/12/2013
<b>ACTIVO</b>					
<b>Activo Corriente</b>					
Bancos	Dólar americano	331.976,24	4.629	1.536.718.015	48.452,25
Clientes	Dólar americano	31.963.550,00	4.629	147.959.272.950	35.369.631,78
Otros Créditos	Dólar americano	544.968,00	4.629	2.522.656.872	837.723,00
Subtotales		<b>32.840.494,24</b>		<b>162.018.647.837</b>	<b>36.255.807,03</b>
<b>Activo No Corriente</b>					
Cargos Diferidos	Dólar americano	-	4.629	-	-
Subtotales		-		-	-
<b>Totales</b>		<b>32.840.494,24</b>		<b>162.018.647.837</b>	<b>36.255.807,03</b>
<b>PASIVO</b>					
<b>Pasivo Corriente</b>					
Deudas Comerciales	Dólar americano	26.217.021,00	4.642	121.699.411.482	10.154.537,50
Deudas Bancarias - Préstamos	Dólar americano	32.922.127,00	4.642	152.824.513.534	21.757.316,00
Deudas Bancarias - Sobregiro	Dólar americano	4.165.569,00	4.642	19.336.571.298	5.933.412,29
Bonos Bursátiles	Dólar americano	2.045.302,00	4.642	9.494.291.884	1.000.000,00
(-) Intereses a devengar	Dólar americano	1.379.687,00	4.694	6.476.233.474	(1.108.846,73)
Otros Pasivos	Dólar americano	2.178.892,00	4.642	10.114.416.664	-
Subtotales		<b>68.908.598,00</b>		<b>319.945.438.336</b>	<b>37.736.419,06</b>
<b>Pasivo no Corriente</b>					
Deudas Bancarias - Préstamos	Dólar americano	10.069.641,34	4.642	46.743.275.100	7.275.075
(-) Intereses a devengar	Dólar americano	(1.509.027,00)	4.263	(6.433.503.524)	(1.395.251)
Otros Pasivos	Dólar americano	4.357.788,00	4.642	20.228.851.896	-
Subtotales		<b>12.918.402,34</b>		<b>60.538.623.472</b>	<b>5.879.823,31</b>
<b>Totales</b>		<b>81.827.000,34</b>		<b>380.484.061.808</b>	<b>43.616.242,37</b>



LIC. JUAN ALBERTO PERAZA Contador - RUC/1.876.150-0  
 LIC. JOSÉ CARLOS MONGELOS P. Síndico Titular  
 PEDRO CASSILDO PASCUTTI Director Gerente General  
 CARINA PRADO DE LIMA Vice-Presidenta

000068

Firmado al solo efecto de su Identificación con el Dictamen de


Fecha **30 MAR. 2015**  
 Controller Contadores & Auditores  
 Registros CNV AS Nº 030 SIB SBSG Nº 074/01  
 S/S SS SG Nº 108/13 INCOOP Nº 03/2013  
 CP Nº F-26 - RUC: 80076550 - 0

ANEXO H

FRIGORÍFICO CONCEPCIÓN SOCIEDAD ANÓNIMA  
 BALANCE GENERAL AL 31/12/2014  
 (En guaraníes)

INFORMACION REQUERIDA SOBRE COSTOS Y GASTOS

RUBROS	Costo de bienes de cambio	Gastos de operación y comercialización	Gastos de salarios y otros beneficios al personal	Gastos de administración	TOTAL	
					Periodo 31/12/2014	Periodo 31/12/2013
Carga fabril	22.243.852.297	-	-	-	22.243.852.297	17.783.720.748
Fletes pagados	92.086.358.816	-	-	115.581.474	92.201.950.080	102.509.854.899
Gastos de fomento	2.317.881.402	-	-	-	2.317.881.402	3.537.443.862
Costo de industria	8.618.553.343	-	-	-	8.618.553.343	7.141.546.279
Otros gastos de fábrica	19.373.645.980	-	-	-	19.373.645.980	12.980.226.637
Remuneraciones de administradores, directores y sindios	-	-	2.933.912.827	-	2.933.912.827	2.915.306.584
Honorarios y remuneraciones por servicios	66.445.020.899	-	6.382.216.709	-	72.827.237.608	17.029.437.997
Sueldos y jornales	5.437.878.465	-	8.212.380.111	4.961.394.359	18.611.652.935	33.634.541.930
Contribuciones sociales	-	-	672.072.372	-	672.072.372	4.321.659.078
Impuestos, tasas y contribuciones	-	-	-	215.363.741	215.363.741	115.248.756
Honorarios de fideicomiso	-	-	-	1.827.235.648	1.827.235.648	1.871.324.808
Descuentos concedidos	-	-	-	24.279.389	24.279.389	41.983.882
Gastos generales	24.933.305.919	7.143.324.657	-	840.423.477	32.907.053.853	508.965.597
Comisiones	4.704.478.825	4.561.086.488	-	72.787.027	9.238.352.340	16.354.367.037
Exportación, importación y servicios en el extranjero	-	44.081.946.943	-	19.280.200	44.101.207.143	6.388.637.546
Depreciaciones	13.067.642.637	-	-	687.770.885	13.755.413.522	31.668.624.564
Alquileres	10.130.984.927	-	-	402.690.485	10.533.675.412	11.311.921.427
Seguros	-	-	-	1.064.779.682	1.064.779.682	10.177.745.157
Gastos corriente	1.221.166.573	-	-	-	1.221.166.573	895.396.338
Totales ejercicio actual	270.891.145.863	55.798.988.088	18.200.882.019	20.438.633.818	385.009.729.488	284.176.982.663
Totales ejercicio anterior	183.299.811.166	49.183.048.571	21.234.281.400	20.478.870.526	254.195.999.663	284.176.982.663



*Carina Prado de Lima*  
 CARINA PRADO DE LIMA  
 Vice-Presidenta

*Pedro Casildo Pascutti*  
 PEDRO CASILDO PASCUTTI  
 Director Gerente General

*Lic. Jorge Carlos Mancuelos P.*  
 LIC. JORGE CARLOS MANCUELOS P.  
 Sindico Titular

*Lic. Juan Alberto Heralta*  
 LIC. JUAN ALBERTO HERALTA  
 Contador - RUC: 1.876.190-0

000069

Firmado al solo efecto de su Identificación con el Dictamen de  
 Fecha **30 MAR. 2015**  
 Controller Contadores & Auditores  
 Registros CNV AE N° 030 SIB SBSG N° 074/01  
 SIS SS.SG. N° 108/13 INCOOP N° 03/2013  
 CCP N° F-26 - RUC: 800313111

ANEXO I

FRIGORÍFICO CONCEPCIÓN SOCIEDAD ANÓNIMA  
 BALANCE GENERAL AL 31/12/2014




DATOS ESTADÍSTICOS

INDICADORES OPERATIVOS	Unidad de medida	Acumulado al fin del Periodo	
		Periodo 31/12/2014	Periodo 31/12/2013
Volumen de Ventas		1.948.481.881,629	1.813.313.822,028
Locales		170.082.208,954	161.382.193,181
Al exterior		1.778.399.672,675	1.451.931.428,878
Cantidad de Empleados y Obreros	Cantidad	2.193	1.469
Consumo de Energía	Guaraníes	8.572.990,348	6.241.380,356
Cantidad de Sucursales (Otros)	Cantidad	6	4

*Alfredo*  
 LIC. ALFREDO ALBERTO PEREZ  
 Contador - RUC: 1.876.164-0

*Carolina*  
 CARINA PRADO DE LIMA  
 Vice-Presidenta

*Pedro Casildo Pracutti*  
 PEDRO CASILDO PRACUTTI  
 Director General





ANEXO J

FRIGORÍFICO CONCEPCIÓN SOCIEDAD ANÓNIMA  
BALANCE GENERAL AL 31/12/2014

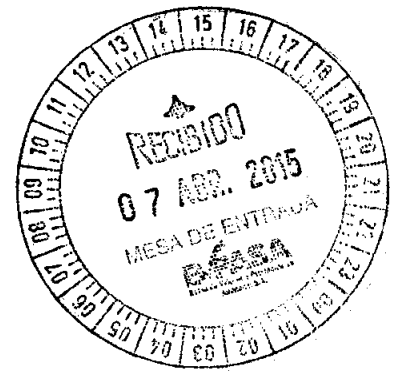
INDICES ECONOMICOS - FINANCIEROS

INDICES	Acumulado al Fin del Periodo			
	31/12/2014	31/12/2013		
Liquidez	Activo Corriente Pasivo Corriente	487.581.692.832 340.280.527.396	374.231.421.604 247.957.965.155	1,61
Endeudamiento	Total Pasivo Patrimonio Neto	413.897.329.823 246.870.948.571	305.400.348.187 197.569.818.588	1,66
Rentabilidad	Utilidad ant. Imp. Patr. Neto-Ut.a Imp.	49.978.276.868 198.952.671.883	40.853.402.462 156.746.416.126	0,26

*Jose Carlos Mongeluz*  
LIC. JOSE CARLOS MONGELUZ S.P.  
Sindicco Titular  
Contador RUC 1.874.160-0

*Pedro Casildo Pascutti*  
PEDRO CASILDO PASCUTTI  
Director Gerente General

*Carina Prado Duran de Lima*  
CARINA PRADO DURAN DE LIMA  
Vice-Presidenta




0000070

Firmado al solo efecto de Identificación con el Dictamen de  
Fecha **30 MAR. 2015**  
Controller Contadores & Auditores  
Registros CNV A.E. N° 030 SIB SBSG N° 074/01  
SIS S.S.S.G. N° 109113 INCOOP N° 03/2014  
CCP N° F-26 - RUC: 80026550-0



**DICTAMEN DE LOS AUDITORES INDEPENDIENTES**

A los señores  
Presidente y Miembros del Directorio de  
**Frigorífico Concepción S.A.**  
Concepción, Paraguay



*Identificación de los estados financieros objeto de la auditoría*

Hemos auditado los estados financieros adjuntos de Frigorífico Concepción S.A. al 31 de diciembre de 2014 que comprenden el Balance General y sus correspondientes Estados de Resultado, de Evolución del Patrimonio Neto y Flujos de Efectivo por el ejercicio terminado en esa fecha; así como sus correspondientes Notas que contienen un resumen de las políticas contables significativas aplicadas y otras notas explicativas. Los estados financieros correspondientes al ejercicio anterior finalizados el 31 de diciembre de 2013, que se presentan a efectos comparativos, fueron auditados por otros auditores independientes, y sobre los mismos emitieron una opinión sin salvedades en fecha 26 de marzo de 2014.

*Responsabilidad del Directorio sobre los estados financieros*

El Directorio de Frigorífico Concepción S.A. es responsable de la preparación y presentación razonable de los referidos estados financieros de acuerdo con las normas, reglamentaciones e instrucciones emitidas por la Comisión Nacional de Valores y con normas contables vigentes en Paraguay; tal como se describe en la Nota 2 a los estados financieros. Dicha responsabilidad incluye el diseño, implementación y mantenimiento de un sistema de control interno adecuado para la preparación y presentación razonable de los mismos de forma tal que estén libres de errores significativos, ya sea debido a fraude o error; la selección y aplicación de políticas contables apropiadas; y la determinación de estimaciones contables que sean razonables de acuerdo con las circunstancias.

*Responsabilidad del Auditor*

Nuestra responsabilidad como auditores independientes es expresar una opinión sobre estos estados financieros con base en nuestra auditoría.

*Alcance*

Efectuamos nuestra auditoría de acuerdo con normas básicas para la auditoría externa de los estados financieros de entidades fiscalizadas por la Comisión Nacional de Valores (Anexo V de la Resolución N° 823/04) y con normas internacionales de auditoría.


Dichas normas requieren que cumplamos con requisitos éticos; que planifiquemos y realicemos la auditoría para obtener una seguridad razonable acerca de si los estados financieros están exentos de errores significativos. Una auditoría implica realizar procedimientos de auditoría para obtener evidencias acerca de los importes y las aseveraciones y revelaciones adecuadas efectuadas en los estados financieros. Los procedimientos seleccionados dependen del juicio del auditor, incluyendo la evaluación de los riesgos de errores significativos en los estados financieros, debido ya sea a fraudes o errores.

*J*

Al efectuar estas evaluaciones de riesgos, el auditor considera lo adecuado del sistema de control interno para la preparación y presentación razonable de los estados financieros de la Entidad, a fin de diseñar procedimientos de auditoria que sean apropiados en las circunstancias, pero no para el propósito de expresar una opinión sobre la eficacia del control interno de la misma.

Una auditoria también incluye evaluar lo apropiado de las políticas contables utilizadas; la razonabilidad de las estimaciones contables efectuadas por el Directorio, y la evaluación de la correcta presentación de los mismos tomados en su conjunto. Consideramos que las evidencias de auditoria que hemos obtenido son suficientes y apropiadas para sustentar con una base razonable nuestra opinión.

En nuestra opinión, los estados financieros mencionados precedentemente presentan razonablemente, en todos sus aspectos importantes, la situación patrimonial y financiera de Frigorífico Concepción S.A. al 31 de diciembre de 2014; el resultado de sus operaciones, la evolución del patrimonio neto; y las variaciones en sus flujos de efectivo por el ejercicio terminado en esa fecha, de acuerdo con normas, reglamentaciones e instrucciones contables impartidas por la Comisión Nacional de Valores y con normas contables vigentes en Paraguay; tal como se describe en la Nota 2 a los estados financieros.


  
**Fernando A. Cardozo C.**  
Socio  
Mat. Prof. CCP N° C-563

**Controller Contadores & Auditores**  
**Firma Miembro de PKF International Limited**  
Mat. Prof. CCP N° F-26  
Reg. CNV N° AE - 030

30 de marzo de 2015  
Asunción, Paraguay



000074



Asunción, 27 de Marzo de 2015.

Señores  
Accionistas de  
**FRIGORIFICO CONCEPCION S.A.**  
Presente


De mi mayor consideración:

En cumplimiento de las disposiciones legales establecidas en el artículo 1124° del Código Civil y de los Estatutos Sociales de **Frigorífico Concepción S.A.** he examinado conceptualmente el **Balance General y Cuadro de Resultados al 31 de Diciembre de 2014**, que fueran preparados por la dirección de la empresa, encontrándose los mismos conforme a principios de contabilidad generalmente aceptados.

En mi opinión los informes citados en el párrafo anterior reflejan fielmente el desarrollo de las actividades, su situación económica, patrimonial y financiera y el resultado de la gestión de **Frigorífico Concepción S.A.** correspondiente al ejercicio cerrado el 31 de Diciembre de 2014 de acuerdo con normas contables, legislación tributaria y prácticas comerciales vigentes, por lo que me permito recomendar, a los señores accionistas, la aprobación de los mismos.

Adjunto a este informe, el cuadro de deudas desglosado de la sociedad a la fecha de corte.

Es mi informe.

  
**Lic. José C. Mongelós P.**  
Síndico Titular

