




FRIGORÍFICO CONCEPCIÓN SOCIEDAD ANÓNIMA

ESTADO DE SITUACION PATRIMONIAL AL 31 DE DICIEMBRE DE 2015

Presentado en forma comparativa con el periodo terminado el 31 de diciembre de 2014
(Expresado en Guaraníes)



ACTIVO	31.12.2015	31.12.2014
CORRIENTE		
Disponibilidades (nota 3)	15.717.270.875	3.139.561.028
Cuentas por cobrar (nota 4)	209.537.126.656	165.748.973.805
Otros créditos (nota 5)	45.963.556.505	46.987.357.825
Créditos fiscales (nota 6)	67.629.045.361	89.782.823.523
Bienes de cambio (nota 7)	191.986.702.958	160.296.596.349
Gastos pagados por anticipado	-	1.626.380.309
Total activo corriente	530.833.702.355	467.581.692.839
NO CORRIENTE		
Cuentas por cobrar - clientes del exterior (nota 4)	14.764.008.994	-
Menos Previsión para incobrables	(4.516.616.570)	-
Otros créditos (nota 5)	18.445.800.287	-
Créditos fiscales (nota 6)	87.099.411.146	-
Bienes de uso (Anexo A y nota 2f)	145.027.549.088	134.103.810.974
Bienes de uso fideicomitidos (Anexo A y nota 8)	34.400.661.798	37.877.419.992
B. de uso fideicomitidos - Curtiembre (Anexo A y nota 8)	19.630.449.760	20.474.373.598
Gastos pagados por anticipado	-	720.980.997
Total activo no corriente	314.851.264.503	193.176.585.561
TOTAL ACTIVO	845.684.966.858	660.758.278.400
PASIVO		
CORRIENTE		
Deudas financieras (nota 9)	265.867.156.681	179.058.905.638
Deudas comerciales (nota 10)	69.723.067.726	110.897.220.582
Bonos bursátiles (nota 11)	907.976.252	20.639.840.900
Otros pasivos (nota 12)	35.625.041.440	29.664.560.276
Total pasivo corriente	372.123.242.099	340.260.527.396
NO CORRIENTE		
Deudas financieras (nota 9)	101.378.460.801	40.309.771.576
Bonos bursátiles (nota 11)	41.627.880.000	-
Otros pasivos (nota 12)	26.464.635.437	33.317.030.857
Total pasivo no corriente	169.470.976.238	73.626.802.433
TOTAL PASIVO	541.594.218.337	413.887.329.829
PATRIMONIO NETO		
Capital social (nota 14)	200.000.000.000	150.000.000.000
Reserva legal (nota 14)	13.688.788.519	10.796.881.736
Reserva de revalúo (nota 14)	34.666.645.920	29.032.818.207
Resultados acumulados	789.085.205	15.360.159.143
Resultado del ejercicio	54.946.228.877	41.681.089.485
TOTAL PATRIMONIO NETO	304.090.748.521	246.870.948.571
TOTAL PASIVO Y PATRIMONIO NETO	845.684.966.858	660.758.278.400

Las notas y anexos que se acompañan forman parte integrante de estos estados.

~~Pedro Casilda Pascutti
Director Gerente General~~

C.P. Oscar Lorenz Martínez
Contador General

Solo para identificación




~~Carina Prado Duran de Lima
Vice - presidenta~~

Lic. José Carlos Martínez
Síndico Titular



FRIGORIFICO CONCEPCIÓN SOCIEDAD ANÓNIMA

**ESTADO DE RESULTADOS CORRESPONDIENTE AL PERIODO
TERMINADO EL 31 DE DICIEMBRE DE 2015**

 Presentado en forma comparativa con el periodo terminado el 31 de diciembre de 2014
 (Expresado en Guaraníes)


	<u>31.12.2015</u>	<u>31.12.2014</u>
Ventas (nota 15)	2.241.943.150.623	1.948.481.881.629
Costo de ventas (Anexo F y nota 15)	<u>(2.005.750.900.288)</u>	<u>(1.771.131.210.687)</u>
Resultado Bruto	236.192.250.335	177.350.670.942
Gastos de operación y comercialización (Anexo H)	(54.693.852.614)	(55.786.368.088)
Gastos de salarios y otros beneficios al personal (Anexo H)	(17.754.786.579)	(18.200.582.019)
Gastos de administración (Anexo H)	<u>(13.692.132.028)</u>	<u>(20.438.633.518)</u>
Resultado operativo	150.051.479.114	82.925.087.317
Resultados financieros	(73.368.079.790)	(13.715.932.225)
Otros Ingresos y Egresos - neto	<u>(11.932.956.576)</u>	<u>(19.290.878.204)</u>
Resultado antes de impuesto a la renta	64.750.442.748	49.918.276.888
Impuesto a la renta	<u>(6.912.307.088)</u>	<u>(6.043.445.851)</u>
Ganancia del ejercicio	57.838.135.660	43.874.831.037
Asignación a Reserva legal	<u>(2.891.906.783)</u>	<u>(2.193.741.552)</u>
Resultado neto distribuible	<u>54.946.228.877</u>	<u>41.681.089.485</u>

Las notas y anexos que se acompañan forman parte integrante de estos estados.

 Pedro Casildo Pascual
 Director Gerente General

 C.P. Oscar Lorens Martínez
 Comisario General

 Carina Prado Durán de Lima
 Vice-presidenta

 Lic. José Carlos Mengelberg
 Síndico Titular

Solo para identificación

ECA



FRIGORÍFICO CONCEPCIÓN SOCIEDAD ANÓNIMA

ESTADO DE EVOLUCIÓN DEL PATRIMONIO NETO CORRESPONDIENTE AL PERIODO TERMINADO EL 31 DE DICIEMBRE DE 2015

Presentado en forma comparativa con el periodo terminado el 31 de diciembre de 2014
(Expresado en Guaraníes)



	Capital social (nota 14)	Reserva legal (nota 14)	Reserva de revalúo	Resultados Acumulados	Resultados del periodo	Total
Saldos al 31 de diciembre de 2013	100.000.000.000	8.603.140.184	23.636.519.261	30.900.256.023	34.459.903.120	197.899.818.588
Transferencia a resultados acumulados	-	-	-	34.459.903.120	-34.459.903.120	-
Capitalización de Resultados Acumulados (*)	50.000.000.000	-	-	-50.000.000.000	-	-
Revalúo de bienes de uso del ejercicio	-	-	2.913.601.486	-	-	2.913.601.486
Revalúo de bienes fideicomitidos	-	-	2.482.697.460	-	-	2.482.697.460
Resultado del ejercicio	-	-	-	-	43.874.831.037	43.874.831.037
- Reserva legal del ejercicio	-	2.193.741.552	-	-	-2.193.741.552	-
Saldos al 31 de diciembre de 2014	150.000.000.000	10.796.881.736	29.032.818.207	15.360.159.143	41.681.089.485	246.870.948.571
Transferencia a resultados acumulados	-	-	-	41.681.089.485	-41.681.089.485	-
Capitalización de Resultados Acumulados (*)	50.000.000.000	-	-	-50.000.000.000	-	-
Distribución de utilidades (**)	-	-	-	-6.252.163.423	-	-6.252.163.423
Revalúo de bienes de uso del periodo	-	-	3.763.507.049	-	-	3.763.507.049
Revalúo de bienes fideicomitidos	-	-	1.870.320.664	-	-	1.870.320.664
Resultado del periodo	-	-	-	-	57.838.135.660	57.838.135.660
- Reserva legal del periodo	-	2.891.906.783	-	-	-2.891.906.783	-
Saldos al 31 de diciembre de 2015	200.000.000.000	13.688.788.519	34.666.645.920	789.085.205	54.946.228.877	304.090.748.521

(*) Aprobado en Acta de Asamblea Ordinaria N° 20 de fecha 30 de abril de 2015
Las notas y anexos que se acompañan forman parte integrante de estos estados.

Lic. José Carlos Mongelos
Síndico Titular

C.P.OPER. Lidrens Martinez
Contador General


Pedro Casildo Pascutti
Director Gerente General

Carina Prado Duran de Lima
Vice - presidenta

Solo para identificación



000041



FRIGORÍFICO CONCEPCIÓN SOCIEDAD ANÓNIMA

**ESTADO DE FLUJO DE EFECTIVO CORRESPONDIENTE AL PERIODO
TERMINADO EL 31 DE DICIEMBRE DE 2016**

Presentado en forma comparativa con el periodo terminado el 31 de diciembre de 2014
(Expresado en guaraníes)

	31.12.2015	31.12.2014
I. FLUJO DE EFECTIVO DE ACTIVIDADES OPERATIVAS		
Cobranzas efectuadas de clientes	2.116.839.751.193	1.960.459.129.599
Pagos efectuados a proveedores y empleados	(2.234.144.252.595)	(1.876.358.517.538)
Efectivo generado por las operaciones	(117.304.501.402)	84.100.612.061
Otros ingresos y egresos - neto	(7.416.340.006)	(19.290.878.199)
Flujo neto de efectivo de actividades operativas	(124.720.841.408)	64.809.733.862
II. FLUJO DE EFECTIVO DE ACTIVIDADES DE INVERSIÓN		
Adquisición de activos fijos	(20.722.793.455)	(69.366.373.163)
Adquisición de bienes Curtiembre - fideicomitida	-	(2.896.661.508)
Flujo neto de efectivo de actividades de inversión	(20.722.793.455)	(72.263.034.671)
III. FLUJO DE EFECTIVO DE ACTIVIDADES DE FINANCIACIÓN		
Aumento de deudas bancarias	153.479.517.106	18.885.845.554
Intereses pagados y gastos bancarios	(16.605.075.906)	(25.427.162.085)
(Pagos) Colocaciones de Bonos bursátiles	21.146.903.510	9.225.714.707
Flujo neto de efectivo de actividades de financiación	158.021.344.710	2.684.398.176
Variación neta de efectivo	12.577.709.847	(4.768.902.633)
Efectivo al inicio del periodo	3.139.561.028	7.908.463.661
Efectivo al final del periodo	16.717.270.875	3.139.561.028

Las notas y anexos que se acompañan forman parte integrante de estos estados.

Pedro Casildo Pascutti
Director Gerente General


C.P. Oscar Lorens Martinez
Contador General

Carina Prado Duran de Lima
Vice - presidenta

Lic. José Carlos Murgueta P.
Síndico Titular

Solo para identificación

BCA



FRIGORÍFICO CONCEPCIÓN SOCIEDAD ANÓNIMA.

NOTAS A LOS ESTADOS FINANCIEROS CORRESPONDIENTES AL PERIODO TERMINADO AL 31 DE DICIEMBRE DE 2015

Presentadas en forma comparativa con el periodo terminado al 31 de diciembre de 2014
(Cifras expresadas en Guaraníes).

NOTA 1 – DESCRIPCIÓN DE LA NATURALEZA Y DEL NEGOCIO DE LA COMPAÑÍA

La Sociedad fue constituida originalmente con la denominación “Nelore Importadora y Exportadora S.R.L.” el 28 de agosto de 1997 según Escritura Pública N° 70, inscrita en el Registro Público de Comercio, bajo el N° 490, folio 4596 y siguientes de la sección Contratos con fecha 5 de setiembre de 1997.

Posteriormente, en fecha 25 de setiembre de 1998 según Escritura Pública N° 134, se cambió la denominación a Frigorífico Concepción S.R.L., lo cual fue inscripto en el Registro Público de Comercio bajo el N° 608, folio 5216 y siguientes con fecha 13 de octubre de 1998.

Finalmente en fecha 2 de agosto de 2001 según Escritura Pública N° 68, se decidió transformar la personería jurídica de Sociedad de Responsabilidad Limitada a Sociedad Anónima.

La Sociedad se dedica principalmente a la compra y procesamiento de ganado vacuno, y a la comercialización de carnes tanto en el mercado local como en el exterior.

Según Escritura Pública N° 46, de fecha 25 de junio de 2008, la Sociedad también puede emitir Títulos - Valores que podrán ser negociados a través de la Bolsa de Valores y Productos de Asunción S.A., previa autorización de la Comisión Nacional de Valores y de conformidad a las leyes que regulan la materia.

NOTA 2 - RESUMEN DE LAS PRINCIPALES POLÍTICAS CONTABLES

Los estados financieros han sido preparados de acuerdo con las normas contables y criterios de valuación dictados por la Comisión Nacional de Valores y con Normas de Información Financiera emitidas por el Consejo de Contadores Públicos del Paraguay y se presentan en forma comparativa con los del periodo anterior.

Los presentes estados financieros se exponen siguiendo los lineamientos de presentación establecidos en las normas de la Comisión Nacional de Valores al solo efecto de su presentación ante dicho organismo de control.

Solo para identificación
BCA




000044

Frigorífico Concepción S.A.

RUC: 80023325-5

A continuación se resumen las políticas de contabilidad más significativas aplicadas por la Sociedad:

**a. Bases de contabilización**

Los estados financieros se expresan en Guaraníes y se han preparado sobre la base de costos históricos (excepto por el revalúo de los bienes de uso y de los bienes en fideicomiso así como el tratamiento asignado a los activos y pasivos en moneda extranjera) y no reconocen en forma integral los efectos de la inflación sobre la situación patrimonial de la Sociedad, en los resultados de las operaciones y en sus flujos de efectivo, en atención a que la corrección monetaria no constituye una práctica contable aceptada en el Paraguay.

Según el índice general de precios al consumidor publicado por el Banco Central del Paraguay, la inflación acumulada al 31 de diciembre de 2015 y 2014 fue del 3,1 % y 4,2% respectivamente.

b. Moneda extranjera

Los activos y pasivos en moneda extranjera (totalmente en dólares estadounidenses) se valuaron al tipo de cambio comprador y vendedor vigente a la fecha de cierre del periodo para activos y pasivos respectivamente (US\$ 1 = Gs. 5.799,89 para activos y US\$ 1 = Gs. 5.813,94 para pasivos al 31 de diciembre de 2015 y US\$ 1 = Gs. 4.629 para activos y US\$ 1 = Gs. 4.642 para pasivos al 31 de diciembre de 2014).

Las diferencias de cambio originadas por fluctuaciones en los tipos de cambio, entre las fechas de concertación de las operaciones y su liquidación o valuación al cierre del periodo, son reconocidas en el estado de resultados del periodo en el que se producen.

c. Deterioro**Activos financieros**

Un activo financiero es revisado a la fecha de cada estado financiero para determinar si existe evidencia objetiva de deterioro de valor. Un activo financiero se considera deteriorado si existe evidencia objetiva indicativa de que uno o más eventos han tenido un efecto negativo en los flujos de efectivo futuros del activo.

Las pérdidas por deterioro de valor en relación con los activos financieros registrados al costo amortizado son calculadas como la diferencia entre el importe en libros del activo y el valor actual de los flujos de efectivo futuros estimados, descontados a la tasa de interés efectiva.

Los activos financieros individualmente significativos se evalúan de forma individual para analizar su deterioro. El resto de los activos financieros se evalúan en grupos que comparten características de riesgo crediticio similares.

Todas las pérdidas por deterioro de valor se reconocen en resultados

Solo para identificación



000045

Frigorífico Concepción S.A.

RUC: 80023325-5

Una pérdida por deterioro de valor se revierte si la reversión puede asignarse a un evento ocurrido con posterioridad al reconocimiento de la pérdida por deterioro de valor. En el caso de activos financieros registrados al costo amortizado la reversión se reconoce en resultados.

Activos no financieros

Los valores contables de los activos de la sociedad diferentes de bienes de cambio e impuesto diferido son revisados a la fecha de cada estado financiero para determinar si existe un indicativo de deterioro. Si algún indicativo de deterioro existiera, el monto recuperable del activo es estimado como el mayor del precio neto de venta y el valor de uso, reconociéndose una pérdida por deterioro en el Estado de Resultados cuando el valor contable del activo o su unidad generadora de efectivo excede su monto recuperable.

Las pérdidas por deterioro de valor reconocidas en períodos anteriores se analizan en cada fecha de cierre de año en busca de indicios de que la pérdida sea menor o haya desaparecido. Una pérdida por deterioro es revertida hasta el monto que no exceda el valor contable que hubiera correspondido si no se hubiera reconocido el deterioro, cuando posteriormente se produce un aumento en la estimación del monto recuperable.

d. Efectivo y equivalentes de efectivo

Para propósitos del estado de flujo de efectivo, el efectivo y equivalente de efectivo comprenden el efectivo disponible y los depósitos a la vista en bancos y se presentan a su valor nominal.

e. Bienes de uso fideicomitados

Los bienes de uso fideicomitados que se mencionan en la nota 8 fueron transferidos al patrimonio autónomo. De acuerdo al contrato, los bienes fueron transferidos al Fiduciario e inscriptos en los Registros Públicos, no obstante la Sociedad mantiene efectivamente el control de los bienes fideicomitados. Las depreciaciones de los bienes de uso fideicomitados son registradas por la Sociedad, utilizando el método lineal y similares vidas útiles que para los bienes de uso.

f. Bienes de Cambio


Las existencias se valúan a su costo de adquisición, o a su valor neto de realización si éste es menor. Los ajustes a valores netos de realización se incluyen en el costo de los bienes vendidos.

Las materia primas, materiales y suministros se valuaron a su costo histórico en guaraníes.

Los productos terminados y productos en proceso incluyen el costo de la materia prima, materiales y suministros, más el costo de la mano de obra y gastos de fabricación valuados en guaraníes, o al valor neto de realización si éste es menor. El valor neto de realización es el valor de venta estimado en el curso normal de los negocios, menos costos estimados de terminación y gastos de venta.

Solo para identificación
BCA

prima





000046

Frigorífico Concepción S.A.

RUC: 80023325-5


Los productos terminados, así como las materias primas, materiales y suministros consumidos se tomaron al costo promedio ponderado.

Las mercaderías en tránsito se valúan a su costo histórico en dólares estadounidenses más gastos de importación

g. Bienes de uso

Los bienes de uso existentes al inicio del periodo están valuados a su costo revaluado de acuerdo con las disposiciones de la Ley 125/91, utilizando los coeficientes que reflejan la inflación en el país. El incremento neto en el valor de los bienes tiene como contrapartida una reserva especial que forma parte del Patrimonio Neto. Las altas del periodo se computan a su costo de adquisición. Los bienes son depreciados a partir del ejercicio siguiente al de su incorporación utilizando el método lineal de acuerdo con las siguientes vidas útiles:

<u>Tipo de bienes</u>	<u>Vida útil (años)</u>
Muebles y útiles	10
Equipos de Computación	4
Maquinarias y equipos	10
Rodados	5
Instalaciones	10
Mejoras en predio ajeno	40
Inmuebles - Edificios	40
Herramientas	5



El costo de las mejoras que extienden la vida útil de los bienes o aumentan su capacidad productiva es imputado a las cuentas respectivas del activo. Los gastos de mantenimiento son cargados a resultados.

El valor residual de los bienes de uso, considerados en su conjunto, no excede su valor recuperable al cierre del periodo.

Al 31 de diciembre de 2015, los Bienes de uso han sido revaluados y depreciados a los efectos de computar los efectos, tanto de la inflación acumulada a diciembre de 2015, así como de la depreciación de los bienes al cierre del periodo.

h. Gastos pagados por anticipado

Los gastos pagados por anticipado están constituidos por seguros y honorarios fiduciarios a vencer y han sido valuados a su costo.

i. Cuentas por cobrar y Provisiones para incobrables

Las cuentas por cobrar y otros créditos se presentan por su costo menos cualquier pérdida por deterioro (Nota c). La provisión para deudores incobrables se ha constituido en función de los análisis de riesgo individualizado de los deudores.

Solo para identificación
BCA
Pima



000047

Frigorífico Concepción S.A.

RUC: 80023325-5

Para el cálculo de provisiones la Sociedad utiliza el criterio contable establecido por la Subsecretaría de Estado de Tributación en el artículo N° 33 del Decreto N° 6359/05, el cual menciona: *"se constituirán provisiones sobre la base del porcentaje promedio de créditos incobrables de los tres últimos ejercicios, incluido el ejercicio que se termina, con relación al monto de créditos existentes al final de cada ejercicio"*.

j. Deudas comerciales y deudas diversas

Las deudas comerciales y deudas diversas están presentadas a su costo amortizado.

k. Deudas financieras

Las deudas financieras están presentadas a su costo amortizado, con cualquier diferencia entre el costo y su valor de cancelación, reconocida en el estado de resultados durante el período de financiamiento, utilizando tasas de interés efectivas.

l. Reconocimiento de ingresos y egresos

Los principales ingresos operativos de la Sociedad se originan en la comercialización de carnes y subproductos tanto en el mercado local como en el exterior.

Las ventas en el mercado local son reconocidas cuando la mercadería es facturada y entregada.

Los ingresos por ventas al exterior se reconocen cuando los títulos y los riesgos de pérdida se transfieren al cliente y cuando la cobranza está razonablemente asegurada. La transferencia de los títulos y del riesgo de pérdida al cliente se basa en los términos del contrato de venta, por lo general, en el momento del embarque.

La Sociedad aplicó el principio de lo devengado a los efectos de la imputación de los gastos incurridos.

m. Impuesto a la renta


El impuesto a la renta que se carga a los resultados del año a la tasa del 10% se basa en la utilidad contable antes de este concepto, ajustada por las partidas que la ley incluye o excluye para la determinación de la utilidad gravable.

De acuerdo con las disposiciones de la Ley 125/91, modificada por la Ley 2421/04 la distribución de utilidades en efectivo está gravada a la tasa del 5%. El cargo a resultados en concepto de impuesto a la renta del 5% adicional correspondiente a la distribución de utilidades mencionadas, la Sociedad registra este cargo adicional de impuesto a la renta en el ejercicio en el cual la Asamblea de Accionistas decide dicha distribución.

n. Uso de estimaciones

La preparación de los presentes estados financieros requiere que el Directorio y la Gerencia de la Sociedad realicen estimaciones y evaluaciones que afectan el monto de los activos y pasivos registrados y contingentes; como así también los ingresos y egresos registrados en

Solo para identificación
BCA





000048

Frigorífico Concepción S.A.

RUC: 80023325-5

el periodo. Los resultados reales futuros pueden diferir de las estimaciones y evaluaciones realizadas a la fecha de preparación de los presentes estados financieros.

NOTA 3 - DISPONIBILIDADES

El detalle de las Disponibilidades es el siguiente:


<u>CONCEPTO</u>	<u>31/12/15</u>	<u>31/12/14</u>
Bancos - Moneda extranjera Dólares	7.468.039.111	1.536.718.001
Recaudaciones a depositar	4.473.784.985	1.040.404.081
Bancos - Moneda local Guaraníes	3.435.755.971	562.438.946
Fondo fijo	339.690.808	-
Total	15.717.270.875	3.139.561.028

NOTA 4 -- CUENTAS POR COBRAR

El detalle de las Cuentas por cobrar es el siguiente:

CORRIENTE**CONCEPTO****Clientes del exterior**

	<u>31/12/15</u>	<u>31/12/14</u>
Cientes varios del exterior	145.401.921.838	88.733.090.483
Kontakt	25.755.903.677	3.335.310.734
Parker Migliorini Int. GMBH	7.968.352.653	3.200.000.018
Marfrig	4.138.797.815	3.500.000.000
Noridane	3.256.769.005	5.740.055.079
Ronald A. Chsiholm	2.354.717.235	4.999.999.999
Hatton International	560.153.243	6.979.515.193
A.J.C International	-	7.972.829.760
Asian Pacific Trading	-	6.835.131.129
Sarl SCG	-	6.273.764.986
Gusto Trading CO. LTD.	-	5.919.773.227
Petro Meat Trade	-	2.300.204.953
Cencosud Retail	-	2.169.598.042
Total clientes del exterior	189.436.615.466	147.959.273.603



Solo para identificación
BCA

elima



000049

Frigorífico Concepción S.A.

RUC: 80023325-5

Cientes locales

Retail S.A.	6.258.093.368	6.730.510.428
Otros clientes locales	6.009.386.284	2.680.036.210
Partes relacionadas (nota 13)	2.612.548.400	4.029.527.621
Cadena Real S.A.	2.030.312.600	2.204.154.191
España S.A.	1.894.976.748	320.429.472
Interdenim S.A.C.I.	976.468.890	707.747.740
Viela S.A.	182.300.300	588.226.435
Carnicos Paraguay S.A.	136.424.600	529.068.105
Total clientes locales	20.100.511.190	17.789.700.202
Total cuentas por cobrar - clientes	209.537.126.656	165.748.973.805

No corriente


CONCEPTO	31/12/15	31/12/14
Cientes del exterior		
Romario Oliveira	13.894.226.286	-
Alimentos del Sur S.A.	869.782.708	-
Total clientes del exterior	14.764.008.994	-

La siguiente es la evolución de la previsión para deudores incobrables:

CONCEPTO	31/12/15	31/12/14
Saldos al inicio	-	-
Constitución de provisiones	4.516.616.570	-
Total de provisiones	4.516.616.570	-

NOTA 5 – OTROS CRÉDITOS

El detalle de Otros créditos es el siguiente:



Solo para identificación





000050

Frigorífico Concepción S.A.


RUC: 80023325-5

CORRIENTE

CONCEPTO	31/12/15	31/12/14
Partes relacionadas (nota 13)	28.235.541.431	36.299.787.876
Anticipos a proveedores de ganado	8.686.323.268	6.834.553.691
Varios	5.637.745.222	937.086.745
Anticipo proveedores del exterior	2.883.827.684	-
Anticipos a proveedores varios	-	2.517.284.558
Garantía de Alquiler	520.118.900	398.644.955
Sub total de Otros créditos	45.963.556.505	46.987.357.825

NO CORRIENTE

CONCEPTO	31/12/15	31/12/14
Partes relacionadas (nota 13)	18.445.800.286	-
Sub total de otros créditos	18.445.800.286	-
Total Otros créditos	64.409.356.791	46.987.357.825



NOTA 6 – CRÉDITOS FISCALES

El detalle de los créditos fiscales es el siguiente:

<u>CORRIENTE</u>	31/12/15	31/12/14
I.V.A. excedente 2014	39.895.065.613	39.895.065.613
I.V.A. Ley 125/91 10%	16.322.606.416	18.756.519.073
I.V.A. excedente 2013	8.283.134.370	8.283.134.370
I.V.A. excedente 2012	2.598.257.878	9.480.757.491
Otros créditos fiscales	529.981.084	363.347.977
Retención impuesto al valor agregado	-	3.293.269.597
I.V.A. excedente 2011	-	1.686.061.924
I.V.A. excedente 2010	-	1.086.569.023
I.V.A. excedente 2009	-	3.099.769.590
Anticipo de Imp. a la renta	-	3.821.260.148
Retención impuesto a la renta	-	17.068.717
Total corriente	67.629.045.361	89.782.823.523

NO CORRIENTE

I.V.A. excedente 2015	81.315.246.579	-
Retención impuesto al valor agregado	5.784.164.567	-
Total no corriente	87.099.411.146	-


Solo para identificación

Quina



Frigorífico Concepción S.A.
RUC: 80023325-5

000051



NOTA 7 – BIENES DE CAMBIO

El detalle de los Bienes de cambio es el siguiente:

CONCEPTO	31/12/15	31/12/14
Mercaderías	167.055.399.148	140.950.573.245
Materiales-Insumos industriales	24.931.303.810	19.346.023.104
Total de bienes de cambio	191.986.702.958	160.296.596.349

(*) Al 31 de diciembre de 2015, la disponibilidad de mercaderías se encontraba restringida con certificados de warrant según detalle;

BENEFICIARIO	MERCADERIA	KGS	Nº TITULO WARRANT	EMISOR
Bancop S.A.	Carne vacuna congelada	892.500	10375	CEREGRAL S.A.E.C.A.
Total Kgs.		892.500		

NOTA 8 – BIENES DE USO FIDEICOMITIDOS

El detalle de los Bienes de uso en fideicomisos es el siguiente:

A-) B. DE USO FIDEICOMITIDOS – PLANTA INDUSTRIAL - CONCEPCIÓN:

CONCEPTO	31/12/15	31/12/14
Bienes muebles fideicomitidos	8.171.313.329	7.651.771.357
Bienes inmuebles fideicomitidos	26.229.348.469	30.225.648.635
Total de bienes de uso fideicomitidos	34.400.661.798	37.877.419.992

La Sociedad constituyó una operación fiduciaria identificada como Contrato de Fideicomiso de Garantía, según Escritura Pública N° 626 de fecha 24 de agosto de 2007, ampliado según Escritura Pública N° 710 de fecha 08 de setiembre de 2008 entre las firmas Frigorífico Concepción S.A. (fideicomitente), Financiera Atlas S.A.E.C.A. (fiduciario) y Sudameris Bank S.A.E.C.A. (beneficiario) en el cual, el Beneficiario otorga al Fideicomitente, una línea de crédito amparada por el Fideicomiso de Garantía de los bienes que componen el activo fijo industrial (propiedad, planta y equipos) que el Fideicomitente posee en la Ciudad de Concepción. Los bienes transferidos al Patrimonio Autónomo del Fideicomiso, fueron dados de baja del rubro “Bienes de Uso” de la Sociedad por el valor residual en libros de los mismos.

Solo para identificación

 pluma



Frigorífico Concepción S.A.


RUC: 80023325-5

El Contrato de Fideicomiso denominado "Fideicomiso de Garantía Frigorífico Concepción S.A.", tiene una duración de 10 años, y se refiere a una línea de crédito de US\$ 9.000.000, otorgada por el Sudameris Bank S.A.E.C.A.

Al 31 de Diciembre de 2007 la Sociedad realizó la baja de los bienes transferidos al Patrimonio Autónomo del Fideicomiso por su valor residual en libros, transfiriendo los mismos al rubro "Bienes de uso Fideicomitados" valuados a precio de mercado, cuya determinación está contenida en el Informe de Tasación SD-23/07 de fecha 15 de julio de 2007, practicada por el Ing. Blas Pessolani, que forma parte del Contrato de Fideicomiso de Garantía. La diferencia entre el valor residual en libros y el valor de tasación de Gs. 8.653.276.052 fue registrada como revalúo técnico en el patrimonio neto en la cuenta Reserva de Revalúo. Posteriormente durante el ejercicio 2008, la Sociedad revirtió el Revalúo Técnico realizado en el 2007, retornando a su valor residual en libros a los bienes que forman parte del Patrimonio Autónomo. Por lo tanto, actualmente los Bienes de Uso registrados como Bienes de uso fideicomitados, están valuados a su valor de costo revaluado neto de depreciaciones.

Según Escritura Pública N° 744 de fecha 22 de setiembre de 2011 protocolizada ante el Escribano Luís Enrique Peroni Giralt, se procedió a la modificación de la cláusula del Contrato de Fideicomiso denominado "Fideicomiso de Garantía Frigorífico Concepción S.A.", por la cual se amplía la línea de crédito otorgada por el Sudameris Bank S.A.E.C.A. en la suma de US\$. 15.000.000.

Al 31 de diciembre de 2015, los Bienes de uso fideicomitados han sido revaluados y depreciados a los efectos de computar los efectos, tanto de la inflación acumulada a diciembre de 2015, así como de la depreciación de los bienes.



B-) B. DE USO FIDEICOMITIDOS – CURTIEMBRE:

<u>CONCEPTO</u>	<u>31/12/15</u>	<u>31/12/14</u>
Bienes muebles fideicomitados - Curtiembre	9.972.080.324	8.531.048.394
Bienes inmuebles fideicomitados - Curtiembre	9.658.369.436	11.943.325.204
Total B. Uso fideicomitados - Curtiembre	19.630.449.760	20.474.373.598

La Sociedad adquirió en la ciudad de Concepción, una Planta Industrial destinada a Curtiembre, vendida por los señores **RAMON MARIO GONZALEZ DAHER** y **BLUE LEATHER S.A.**, para lo cual convinieron en celebrar con ellos un Contrato de Compraventa de los inmuebles, muebles, maquinarias, implementos y herramientas, por un valor total de **DOLARES UN MILLON NOVECIENTOS MIL (US\$. 1.900.000.-)**, en fecha 3 de diciembre del 2.010, según Escritura Pública N° 77, pasada por ante el Escribano Eduardo Antonio Gustale Portillo. La mencionada operación fue garantizada, por una parte, mediante la constitución en el mismo acto de un Contrato de Fideicomiso de Garantía, entre **FRIGORÍFICO CONCEPCIÓN S.A.** (fideicomitente), **BANCO CONTINENTAL S.A.E.C.A.** (beneficiario) y **FINANCIERA RIO S.A.** (fiduciario), y por otra parte, mediante la codeudoría solidaria de los SRES. **EDEMILSON ANTONIO DE LIMA** y **JAIR ANTONIO DE LIMA**.



000053

Frigorífico Concepción S.A.

RUC: 80023325-5

La adquisición de la planta de curtiembre será financiada por BANCO CONTINENTAL S.A.E.C.A., con una línea de crédito de hasta **DOLARES DOS MILLONES QUINIENTOS MIL (US\$. 2.500.000.-)**, destinada íntegramente a la adquisición de la planta, tanto inmuebles como maquinarias y equipos en su estado actual, como también a la incorporación de nuevos equipos y maquinarias, de acuerdo a lo estipulado contractualmente.


El Contrato de Fideicomiso de Garantía contenido en la escritura N° 77 del 03/12/2010, tiene una duración total de 10 años.

Posteriormente, en fecha 06 de Mayo del 2013, se firmó la Escritura No. 116 ante el Escribano Luis Enrique Peroni Giralt, mediante la cual se modifican 8 cláusulas del "Contrato de Fideicomiso de Garantía Frigorífico Concepción S.A.- Banco Continental S.A.", contenido en la Escritura No. 77 antes descripta. La modificación se originó en la Ampliación de la línea de crédito otorgada por el Banco Continental S.A.E.C.A. y adenda del Contrato de Fideicomiso entre Frigorífico Concepción S.A. (fideicomitente), Edemilson Antonio de Lima y Jair Antonio de Lima (Codeudores), Financiera Rio S.A. (fiduciario) y Banco Continental S.A.E.C.A. (beneficiario). La adenda contractual le incorpora a Agroganadera Concepción S.A. como fideicomitente, en razón del aporte que dicha sociedad realiza, de sus inmuebles bases de su asentamiento estanciero, conformados por: Tres (3) inmuebles individualizados como Matrículas Nos. R01 363, R01 362 y R01 361 todos del Distrito de Fuerte Olimpo, Departamento de Alto Paraguay, los cuales se suman al patrimonio autónomo ya existente. Dicha adenda también excluye taxativamente a **Edemilson Antonio de Lima** como codeudor solidario de la línea de crédito inherente al presente contrato.

La nueva línea de crédito reemplaza a la anterior y asciende a US\$. 9.500.000.- o su equivalente en moneda local, más los intereses, comisiones y gastos correspondientes a las operaciones crediticias celebradas con el beneficiario. Los fondos provenientes de esta ampliación de la Línea, serán aplicados parcialmente para pagar o pre-pagar otros créditos vigentes, como también para financiar las inversiones en la ampliación de capacidad de frío realizadas en la Planta del Frigorífico, en la unidad industrial de la Ciudad de Concepción.

La nueva garantía fiduciaria que respalda a esta nueva línea de crédito bancaria, se halla compuesta, según tasaciones realizadas por el Ing. Blás Pessolani, a saber: a) Inmuebles Curtiembre por US\$. 1.462.685.-, b) Maquinarias Curtiembre por US\$. 225.000, c) Actualizaciones de valor de terreno y construcciones por US\$. 1.139.000.- y d) Incorporación de tres (3) inmuebles rurales de propiedad de Agroganadera Concepción S.A. por la suma de US\$. 7.625.000.- con lo cual el valor actualizado del Patrimonio Autónomo asciende a la suma de US\$. 10.451.685.-

La duración del Contrato de Fideicomiso de Garantía permanece invariable.



Solo para identificación


BCA



Frigorífico Concepción S.A.
RUC: 80023325-5
NOTA 9 - DEUDAS FINANCIERAS

El detalle de las Deudas financieras es el siguiente:

Entidades	31/12/15	31/12/14
<u>CORRIENTE</u>		
Sudameris Bank S.A.E.C.A. (a)	40.075.104.875	41.073.598.436
Banco Amambay S.A.	33.630.657.489	10.726.236.247
Sobregiros bancarios	28.814.112.800	21.323.059.096
Banco Atlas S.A.E.C.A.	27.891.784.535	12.962.313.187
Banco Continental S.A.E.C.A. (b)	26.953.780.200	45.294.735.527
Banco GNB Paraguay S.A.	21.538.815.960	9.426.439.445
Multibank Panamá	20.857.509.750	-
Citibank N.A.	18.052.283.700	9.613.645.595
Banco Regional S.A.E.C.A. (a)	17.120.253.425	13.764.165.861
BBVA Paraguay S.A.	17.130.557.117	1.082.404.431
Banco Bancoop S.A.	15.134.243.319	15.998.494.012
Finexpar S.A.	7.815.844.888	3.175.076.010
Banco Itapua S.A.E.C.A. (c)	2.654.066.052	2.457.038.452
Visión Banco S.A.E.C.A.	1.503.484.884	1.468.000.000
Intereses a vencer	(13.305.342.313)	(9.306.300.661)
Total corriente	265.867.156.681	179.058.905.638
<u>NO CORRIENTE</u>		
Banco Continental S.A.E.C.A. (b)	63.708.506.615	33.770.896.386
Sudameris Bank S.A.E.C.A. (a)	43.671.162.927	12.972.378.714
Intereses a vencer	(6.001.208.741)	(6.433.503.524)
Total no corriente	101.378.460.801	40.309.771.576



Los intereses pactados en guaraníes y en dólares estadounidenses se ubican entre el 5,5% y el 22% anual durante el 2015.

(a) Al 31 de diciembre de 2015 la deuda con Sudameris Bank S.A.E.C.A se encontraba garantizada con Bienes Muebles e Inmuebles fideicomitidos de propiedad del Frigorífico Concepción S.A. especificados en el Contrato de Fideicomiso de Garantía celebrado según Escritura Pública N° 626, de fecha 24 de agosto de 2007, ampliado según Escritura Pública N° 710 de fecha 08 de setiembre de 2008, y por Escritura Pública N° 100 de fecha 02 de marzo de 2009 (ver nota 7 A).

(b) En fecha 24 de Noviembre del 2.010, según Acta de Directorio N° 102 del FRIGORÍFICO CONCEPCIÓN S.A., se decidió adquirir una Planta de Curtiembre de sus propietarios RAMON MARIO GONZALEZ DAHER y BLUE LEATHER S.A. ubicada en la ciudad de Concepción, por un valor total de UN MILLON NOVECIENTOS MIL DOLARES AMERICANOS (US\$. 1.900.000.-) incluyendo 2 inmuebles con sus respectivas instalaciones y equipamientos.

Solo para identificación
BCA
pime



000055

Frigorífico Concepción S.A.

RUC: 80023325-5

La citada adquisición más la compra de nuevos equipamientos para modernizar la planta, fueron íntegramente financiados por el BANCO CONTINENTAL S.A.E.C.A., según lo confirma la Escritura N° 77 del 03/12/2010, con la concesión de una línea de crédito de hasta **US\$. 2.500.000.-** garantizada con la constitución de un Fideicomiso de Garantía, entre FRIGORÍFICO CONCEPCIÓN S.A. (fideicomitente), BANCO CONTINENTAL S.A.E.C.A. (beneficiario) y FINANCIERA RIO S.A. (fiduciario), más la codeudoría de los señores JAIR ANTONIO DE LIMA y EDEMILSON ANTONIO DE LIMA. Bajo estas condiciones, el banco autorizó el desembolso de un préstamo de **DOS MILLONES DOSCIENTOS MIL DOLARES AMERICANOS (US\$. 2.200.000.-)** (ver nota 8 B).


(c) El Acta de directorio N° 99, de la sesión celebrada el 02/09/2010 de FRIGORÍFICO CONCEPCIÓN S.A. autorizó la compra de un inmueble con sus instalaciones, mejoras y equipamientos destinados a Matadero, ubicado en la ciudad de Encarnación, al valor total de **US\$. 1.200.000.-**, de propiedad del **SR. LULIO ROLANDO ROJAS PAGANI** y de la **SRA. CRISTINA MARIA ISABEL GARCIA DE ROJAS**, con quienes se celebró un Contrato de Compra – Venta, en fecha 15/09/2010, en el cual se pactaron las condiciones particulares de la operación. Parte de la operación fue financiada con intervención bancaria, para lo cual el día 28/09/2010, según Acta de Directorio N° 100, la Sociedad resolvió solicitar al **BANCO ITAPUA S.A.E.C.A.** un crédito Hipotecario y Prendario para financiar la adquisición mencionada. A tal efecto y ante la Escribana María Angélica Rojas Duarte de Paredes, fue formalizada la transacción, según Escritura Pública N° 42 de fecha 18/10/2010, en la cual se perfeccionó la transferencia, con garantía hipotecaria y prendaria de las maquinarias existentes en la planta y la concesión de una línea de crédito de hasta **DOLARES SEISCIENTOS MIL (US\$. 600.000.-)**. En el marco de la línea de crédito concedida por el BANCO ITAPUA S.A.E.C.A. fue desembolsado un crédito de **DOLARES QUINIENTOS OCHO MIL (US\$. 508.000)**.

NOTA 10 – DEUDAS COMERCIALES

El detalle de las Deudas comerciales es el siguiente:

Solo para Identificación
BCA

lima






000056

Frigorífico Concepción S.A.
RUC: 80023325-5

<u>CONCEPTO</u>	<u>31/12/15</u>	<u>31/12/14</u>
<u>CORRIENTE</u>		
Cheques diferidos Sudameris Bank S.A.E.C.A.	40.384.588.237	32.350.676.056
Otras deudas comerciales	15.311.189.548	15.505.410.581
Cheques diferidos Banco Continental S.A.E.C.A.	6.828.984.457	5.272.852.541
Cartocor S.A.	3.797.076.133	1.797.169.610
Aseguradora Yacyreta S.A.	950.982.322	810.147.800
Yasy Porá	874.604.285	1.899.324.989
Partes relacionadas (nota 13)	599.798.640	3.278.595.333
Navemar S.A.	528.042.065	417.797.825
Cysa Cartones Yaguarete S.A. US\$	242.307.170	867.565.058
Cia. Marítima Paraguaya	119.189.791	422.909.410
Cheques diferidos Banco GNB Paraguay S.A.	62.939.680	2.378.790.653
A.N.D.E.	23.365.398	89.187.019
Garantía Total	-	1.414.235.944
American Plast	-	511.285.198
Buckman Laboratorios Ltda	-	488.875.015
Envaco S.A.	-	346.579.704
Plastifoam S.A.	-	268.847.800
Interocean S.R.L.	-	165.403.744
Proquitec S.A.	-	121.420.979
Cheques diferidos Banco Amambay S.A.	-	30.790.413.601
Cheques diferidos Banco BBVA Paraguay S.A.	-	7.070.731.722
Cheques diferidos Banco Atlas S.A.E.C.A.	-	4.629.000.000
	<u>69.723.067.726</u>	<u>110.897.220.582</u>



NOTA 11 – BONOS BURSÁTILES

La Sociedad obtuvo en fecha 10 de marzo del 2.010, según Resolución 1.259/10, su inscripción como “Sociedad Emisora de Títulos Valores de oferta pública que no sean acciones, de acuerdo a lo dispuesto en la Ley 1.284/98” ante la Comisión Nacional de Valores, tras haber cumplido con todos los requerimientos legales exigidos por las disposiciones reglamentarias vigentes.

Al 31 de diciembre de 2015, los saldos de bonos bursátiles representan los siguientes saldos:

<u>CORRIENTE</u>	<u>31/12/15</u>	<u>31/12/14</u>
Intereses por pagar por bonos emitidos	16.039.987.154	1.616.914.420
Intereses a devengar por bonos	(15.132.010.902)	(321.891.100)
Bonos de Deudas emitidos - Dólares	-	9.494.292.998
Bonos de Deudas emitidos - Guaraníes	-	9.850.524.582
Total corriente	<u>907.976.252</u>	<u>20.639.840.900</u>

Solo para identificación
BCA
Uma



Frigorífico Concepción S.A.

RUC: 80023325-5

NO CORRIENTE

Bonos de Deudas emitidos - Guaraníes
 Bonos de Deudas emitidos - Dólares
Total no corriente



31/12/15

31/12/14

30.000.000.000

-

11.627.880.000

-

41.627.880.000

-

Las emisiones de Bonos Bursátiles a corto plazo, al igual que los Bonos de largo plazo tienen establecidos como *Destino de los fondos*: la captación de capital operativo.

Por otra parte, en fecha 4 de Julio del 2.014, el Directorio de Frigorífico Concepción S.A. según Acta No. 174, aprobó la emisión de Títulos de Deuda bajo el esquema Programa de Emisión Global, el cual comprende dos programas: **G1 por hasta la suma de G. 30.000.000.000.- y USD1 por hasta la suma de USD. 2.000.000.-**. Posterior y efectivamente, la Comisión Nacional de Valores, en fecha 29 de diciembre del 2.014, emitió las Resoluciones CNV No.84E/14 y 85E/14, mediante las cuales resuelve:

PROGRAMA DE EMISION GLOBAL PEG - G1 APROBADO POR LA C.N.V. SEGUN RES. No. 84E/14							
MONEDA	GUARANIES	VALOR TOTAL DEL PROGRAMA		30.000.000.000		GARANTIA	FIDUCIARIA
Programa	Resolución BVPASA	Serie	Emisión	Vencimiento capital	Forma de pago Interés	VALOR DE CADA SERIE	Tasa de Interés
PEG G1	1352/15	Serie 1	15/01/2015	16/01/2018	Trimestral	5.000.000.000	12%
PEG G1	1352/15	Serie 2	15/01/2015	15/01/2019	Trimestral	5.000.000.000	13%
PEG G1	1352/15	Serie 3	15/01/2015	14/01/2020	Trimestral	5.000.000.000	14%
PEG G1	1363/15	Serie 4	15/01/2015	07/03/2019	Trimestral	5.000.000.000	13%
PEG G1	1363/15	Serie 5	15/01/2015	28/01/2020	Trimestral	10.000.000.000	14%

PROGRAMA DE EMISION GLOBAL PEG - USD1 APROBADO POR LA C.N.V. SEGUN RES. No. 85E/14							
MONEDA	DOLARES	VALOR TOTAL DEL PROGRAMA		USD. 2.000.000		GARANTIA	FIDUCIARIA
Programa	Resolución BVPASA	Serie	Emisión	Vencimiento capital	Forma de pago Interés	VALOR DE CADA SERIE	Tasa de Interés
PEG USD1	No. 1353/15	Serie 1	15/01/2015	17/01/2017	Trimestral	1.000.000	7%
PEG USD1	No. 1353/15	Serie 2	15/01/2015	16/01/2018	Trimestral	1.000.000	7,5%

La sociedad logró colocar el 100% de los bonos emitidos en un lapso no mayor a 45 días, con lo cual queda demostrada la confianza que FRIGORIFICO CONCEPCION S.A. obtuvo una vez más del mercado bursátil local.

Foto para identificación

 prima



Frigorífico Concepción S.A.
RUC: 80023325-5

NOTA 12 – OTROS PASIVOS

El detalle de Otros pasivos es el siguiente:

<u>CONCEPTO</u>	<u>31/12/15</u>	<u>31/12/14</u>
CORRIENTE		
Acreeedores por compra de inmuebles	12.747.109.031	10.114.416.664
Otras cuentas por pagar	-	-
Dividendo a pagar	6.252.163.423	-
Sueldos y jornales a pagar	-	2.484.824.927
Honorarios a pagar	-	1.227.240.038
Impuesto a la renta a pagar	3.671.170.252	6.360.175.544
Retención IVA a pagar	9.005.092.675	10.147.966.147
IPS a pagar	793.499.999	945.489.980
Otros varios	4.971.046.738	1.661.702.999
Intereses a vencer	(1.815.040.678)	(3.277.256.023)
Total corriente	35.625.041.440	29.664.560.276
NO CORRIENTE		
Acreeedores por compra de inmueble	19.001.944.287	20.228.851.896
Retención IVA a pagar	8.243.649.061	15.684.177.550
Intereses a vencer	(780.957.911)	(2.595.998.589)
Total no corriente	26.464.635.437	33.317.030.857

NOTA 13 – PARTES RELACIONADAS

Los saldos con partes relacionadas se componen de la siguiente manera:



Solo para identificación






000059

Frigorífico Concepción S.A.

RUC: 80023325-5

Saldo al 31 de diciembre de 2015

<u>CONCEPTO</u>	<u>CUENTAS POR COBRAR (nota 4)</u>	<u>OTROS CREDITOS (nota 5)</u>	<u>DEUDAS COMERCIALES (nota 10)</u>
Agroganadera Concepción S.A.	363.020	37.402.476.995	-
Préstamos a Directores	-	4.114.868.895	-
Transportadora Concepción S.A.	-	2.953.333.808	540.325.677
GJ Emprendimientos S.A.	2.053.120.546	2.210.662.019	-
Central de la Carne Concepción S.A.	434.739.761	-	481.856
Concepción Palace Hotel S.A.	66.550.125	-	8.310.000
Grupo Concepción Petróleo S.A.	8.479.950	-	40.546.876
Grupo Arista S.A.	48.253.798	-	-
CIAMEG S.A.	-	-	10.134.231
Jair Antonio de Lima	1.041.200	-	-
Totales	2.612.548.400	46.681.341.717	599.798.640



Saldo al 31 de diciembre de 2014

<u>CONCEPTO</u>	<u>CUENTAS POR COBRAR (nota 4)</u>	<u>OTROS CREDITOS (nota 5)</u>	<u>DEUDAS COMERCIALES (nota 10)</u>
Central de la Carne Concepción S.A.	1.256.605.636	-	-
Transportadora Concepción S.A.	-	1.947.068.629	-
Concepción Palace Hotel S.A.	-	-	55.564.000
Agroganadera Concepción S.A.	-	29.054.794.669	3.074.794.521
GJ Emprendimientos S.A.	2.760.271.055	1.183.055.683	10.956.092
Grupo Concepción Petróleo S.A.	12.650.930	-	77.416.950
SAGASA	-	-	59.863.770
Jair Antonio de Lima	-	4.114.868.895	-
Totales	4.029.527.621	36.299.787.876	3.278.595.333

NOTA 14 – CAPITAL SOCIAL**a) Capital Integrado**

Al 31 de diciembre de 2015 el capital social es de Gs. 200.000.000.000 y está totalmente suscrito e integrado. El capital está representado por 2.000 acciones nominativas de Gs. 100.000.000 de valor nominal cada una.

Solo para identificación

Lima



Frigorífico Concepción S.A.
RUC: 50023325-5

000060

A dicha fecha las acciones están distribuidas de la siguiente forma:

Accionistas	Cantidad de acciones	Capital representado en Guaraníes	% de Participación
Jair Antonio de Lima	1.960	196.000.000.000	98%
Carina Prado Durán de Lima Tiburcio	40	4.000.000.000	2%
Total	2.000	200.000.000.000	100%

En Acta de Asamblea General Extraordinaria N° 20 de fecha 30 de abril de 2015, fue dispuesto el aumento del capital social de la sociedad, incrementándolo a la suma inicialmente mencionada, decisión materializada por Acta de Asamblea General Ordinaria N° 21 de fecha 30 de Abril del 2015, en la cual fue aprobado que las utilidades acumuladas de ejercicios anteriores sean destinadas para la integración de capital por la suma de Gs. 50.000.000.000.- Las acciones fueron suscriptas e integradas de la siguiente forma; (i) Jair Antonio de Lima la cantidad de 490 acciones, y (ii) Carina Prado Durán de Lima Tiburcio la cantidad de 40 acciones, cada acción representada por un valor nominal de Gs. 100.000.000.-

b) Reserva Legal

De acuerdo con el Artículo 91 de la Ley 1.034/83 Del Comerciante y las sociedades comerciales deberán contar con una reserva equivalente al veinte por ciento (20%) de su capital, la cual se constituirá transfiriendo anualmente no menos del cinco por ciento (5%) de las utilidades netas de cada ejercicio financiero.

e) Reserva de revalúo

El saldo de esta cuenta corresponde a la revaluación de los bienes de uso. La reexpresión de los bienes de uso durante el año 2015 ascendió a Gs. 5.633.827.713 y durante el año 2014 a Gs. 5.396.298.946. El incremento patrimonial producido por el revalúo de los bienes de uso podrá ser capitalizado, no pudiendo ser distribuido como capital, dividendo, utilidad o beneficio.

NOTA 15 - RESULTADO BRUTO

Las ventas y sus respectivos costos se componen de la siguiente forma:


<u>CONCEPTO</u>	<u>31/12/15</u>	<u>31/12/14</u>
Ventas locales	220.525.630.783	170.082.208.954
Ventas al exterior	2.021.417.519.840	1.778.399.672.675
Total Ventas	2.241.943.150.623	1.948.481.881.629
Total Costo de Ventas	(2.005.750.900.288)	(1.771.131.210.687)
Resultado Bruto	236.192.250.335	177.350.670.942

[Handwritten signature]

[Handwritten signature]

Solo para identificación
BCA

[Handwritten signature]
Carina






Frigorífico Concepción S.A.
RUC: 80023325-5

NOTA 16 - HECHOS POSTERIORES


Entre la fecha de cierre del periodo y la fecha de emisión de estos estados financieros, no han ocurrido hechos significativos de carácter financiero o de otra índole que afecten la situación patrimonial o los resultados de la Sociedad al 31 de diciembre de 2015.


Pedro Cassildo Pascutti
Director Gerente General



CP Oper Ll. Martínez
Contador


Carina Prado Duran de Lima
Vice - presidenta


Lic. José Carlos Mongelos Pankow
Síndico Titular


Solo para identificación

BCA

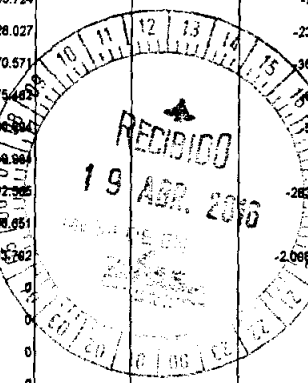




FRIGORÍFICO CONCEPCIÓN SOCIEDAD ANÓNIMA
BALANCE GENERAL AL 31/12/2015
(En guaraníes)

BIENES DE USO

CUENTAS	VALORES DE ORIGEN						AMORTIZACIONES						Neto resultante
	Al inicio del periodo	Altas	Transferencias/ Ajustes	Bajas del periodo	Revalúo del periodo	Al cierre del periodo	Acumulado al inicio del periodo	Depreciación del periodo	Transferencias/ Ajustes	Bajas del periodo	Acumulado al cierre del periodo		
Muebles y Utiles	2.325.080.287	160.352.561	0	0	41.656.880	2.527.089.708	-981.329.927	-222.660.710	0	-1.204.017.837	1.323.072.871		
Equipos de Computación	2.346.378.904	66.739.978	0	0	25.321.233	2.438.440.115	-1.528.573.991	-280.081.868	0	-1.819.695.857	618.744.258		
Softwares informáticos	78.820.711	0	0	0	1.208.537	72.829.248	-31.835.811	-15.027.525	0	-46.863.336	25.965.912		
Maquinarias y Equipos	32.932.113.273	6.863.737.639	123.973.180	-16.363.636	736.731.714	40.442.182.169	-8.178.339.708	-3.459.580.767	2.019.533	-12.635.910.940	27.806.271.229		
Maquinarias y Equipos Biotecol	352.226.403	0	-37.566.214	0	6.522.895	321.183.084	-104.244.853	-37.289.779	0	-141.504.832	179.678.252		
Rodados	23.120.294.749	635.271.489	-9.740.949.519	0	172.782.014	14.187.379.732	-7.806.379.739	-2.191.365.136	0	-9.997.743.877	4.189.634.855		
Instalaciones	1.372.601.531	43.058.273	377.684.205	0	148.080.102	8.641.324.111	-3.973.451.580	-3.248.331.308	0	-7.221.782.888	1.719.541.223		
Mejoras en predio propio	24.308.248.502	308.107.810	-284.319.151	0	711.215.822	25.033.263.783	-1.071.519.229	-628.453.914	0	-1.699.973.143	23.333.290.640		
Mejoras en predio de terceros	2.161.807.304	35.596.785	-83.385.054	0	58.767.597	2.162.836.642	-171.747.852	-222.607.935	0	-394.355.787	1.768.480.855		
Mejoras en predio de trinidad	3.502.513.984	0	0	0	97.579.243	3.600.093.227	-354.797.535	-381.128.878	0	-715.926.413	2.884.166.814		
Inmuebles - Terrenos	5.045.567.876	7.698.428.571	31.084.431.014	0	1.120.339.872	44.968.767.433	0	0	0	0	44.968.767.433		
Herramientas	408.032.587	0	0	0	4.046.726	413.079.313	-278.484.881	-44.982.647	0	-323.477.528	89.601.785		
Inmuebles Terrenos - Planta Encarnación	1.187.527.806	0	0	0	36.813.375	1.224.341.181	0	0	0	0	1.224.341.181		
Inmuebles Edificios - Planta Encarnación	5.289.434.522	0	0	0	148.433.192	5.437.867.714	-501.267.230	-137.107.737	0	-638.374.967	4.799.492.747		
Maquinarias y Equipos - Planta Encarnación	969.447.078	0	-96.408.906	0	18.507.078	901.547.188	-286.037.755	-102.237.187	0	-388.274.942	513.272.246		
Muebles y Utiles Nuevo Edificio	933.235.897	0	0	0	23.238.158	956.474.055	-183.618.787	-86.608.932	0	-280.225.718	676.248.336		
Muebles y Utiles Ciclo II	282.480.796	12.203.844	0	0	8.170.396	302.774.138	-18.841.856	-28.127.787	0	-47.969.643	254.804.493		
Maquinarias y Equipos Ciclo II	1.489.389.518	262.441.225	0	0	45.529.732	1.797.380.473	-20.691.155	-163.556.687	0	-174.250.822	1.623.129.651		
Instalaciones Ciclo II	651.103.879	276.502.468	0	0	18.311.452	945.917.787	-80.413.741	-67.140.642	0	-127.554.383	818.363.404		
Muebles y Utiles BC PJC	39.434.735	0	0	0	1.104.435	40.539.170	-3.807.828	-4.065.724	0	-7.873.552	32.665.618		
Maquinarias y Equipos BC PJC	113.753.868	0	0	0	3.173.735	116.927.603	-11.375.389	-11.728.027	0	-23.103.416	93.824.207		
Rodados Ciclo II	86.961.024	0	0	0	2.209.450	81.300.483	-17.818.205	-18.370.571	0	-36.188.776	55.111.707		
Mejoras en Predio BC PJC	32.739.838	198.831.199	0	0	913.438	222.484.325	-3.273.869	-3.375.465	0	-3.648.431	218.834.894		
Software Informatico BC PJC	11.254.680	0	0	0	261.672	11.516.352	-2.813.670	-2.902.944	0	-3.241.564	5.801.788		
Instalaciones Confinamiento	1.454.545	15.454.545	0	0	45.091	16.954.181	0	0	0	-128.864	16.804.217		
Reparaciones Avioneta	968.983.639	230.153.423	0	0	28.553.245	1.257.706.607	-77.921.842	-208.997.385	0	-285.219.307	973.786.100		
Equipos de computación BC PJC	336.182	0	0	0	10.422	346.604	0	0	0	0	346.604		
Avioneta	0	0	9.740.949.519	0	301.969.436	10.042.918.956	0	-2.008.935.782	0	-2.008.935.782	8.034.335.183		
Mejoras en Predio Pto. Bahía Negra	0	1.162.551.285	0	0	0	1.162.551.285	0	0	0	0	1.162.551.285		
Mejoras en Predio - Terreno Concepción	0	4.545.454	0	0	0	4.545.454	0	0	0	0	4.545.454		
Barcazas	0	1.095.865.021	0	0	0	1.095.865.021	0	0	0	0	1.095.865.021		
Inmueble - Terreno en curso	31.084.431.014	0	-31.084.431.014	0	0	0	0	0	0	0	0		
Construcciones en curso	12.652.787.328	1.877.297.560	0	0	0	14.530.084.888	0	0	0	0	14.530.084.888		
Totales periodo actual (nota 2.e)	180.273.403.604	20.737.139.038	0	-16.363.636	3.783.507.649	185.257.688.056	-28.689.692.630	-13.642.663.869	0	2.019.533	-46.230.136.986	148.027.549.069	
Totales periodo anterior	49.884.782.273	68.386.373.152	0	-171.383.387	2.913.801.488	90.773.403.604	-19.043.008.677	-7.756.411.824	0	129.828.869	-26.689.582.630	134.103.810.974	



CP. GREGO LL. MARTINEZ
Comodoro - RUC: 886732-5

LIC. JOSE CARLOS MONTIELLO P.
Síndico Titular

PEDRO CASILDO PASCUAL
Director Gerente General

Carina Prada Durán
CARINA PRADO DURÁN DE LIMA
Vice - Presidenta

Solo para identificación
BCA

000069



ANEXO A
2 de 2

DERECHOS EN FIDEICOMISO - PLANTA INDUSTRIAL - CONCEPCION

CUENTAS	VALORES DE ORIGEN						AMORTIZACIONES					
	Al inicio del periodo	Altas	Transferencias/ Ajustes	Bajas del periodo	Revalúo del periodo	Al cierre del periodo	Acumulado al inicio del periodo	Depreciación del periodo	Transferencias/ Ajustes	Bajas del periodo	Acumulado al cierre del periodo	Neto resultante
Bienes Muebles Fideicomitados	52.097.748.148	0	0	0	872.241.587	53.069.989.735	-40.352.689.151	-4.545.987.255	0	0	-44.898.676.406	8.171.313.329
Bienes Inmuebles Fideicomitados	31.925.903.019	0	0	0	201.960.539	32.127.863.558	-5.793.642.024	-104.973.065	0	0	-5.898.615.089	26.229.348.469
Totales periodo actual (nota 8)	84.023.651.167	0	0	0	1.174.202.126	85.197.853.293	-46.146.231.175	-4.650.660.320	0	0	-50.797.191.495	34.400.661.798
Totales periodo anterior	82.303.084.565	0	0	0	1.720.556.602	84.023.651.167	-41.434.766.723	-4.711.464.452	0	0	-46.146.231.175	37.677.419.692

DERECHOS EN FIDEICOMISO - CURTIEMBRE

CUENTAS	VALORES DE ORIGEN						AMORTIZACIONES					
	Al inicio del periodo	Altas	Transferencias/ Ajustes	Bajas del periodo	Revalúo del periodo	Al cierre del periodo	Acumulado al inicio del periodo	Depreciación del periodo	Transferencias/ Ajustes	Bajas del periodo	Acumulado al cierre del periodo	Neto resultante
Bienes Muebles Fideicomitados	10.930.235.949	0	0	0	264.486.177	11.194.722.126	-2.399.187.654	-1.138.758.139	0	0	-3.537.945.693	7.656.776.433
Bienes Inmuebles Fideicomitados	12.463.673.996	0	0	0	431.632.361	12.895.306.357	-704.105.462	-401.284.237	0	0	-1.105.389.699	11.790.916.659
Construcciones en curso	183.756.669	0	0	0	0	183.756.669	0	0	0	0	0	183.756.669
Totales periodo actual (nota 8)	23.577.666.614	0	0	0	696.118.538	24.273.785.152	-3.103.293.016	-1.540.042.376	0	0	-4.643.335.392	19.630.449.760
Totales periodo anterior	19.918.664.247	2.998.661.506	0	0	782.140.859	23.577.666.614	-1.815.755.987	-1.222.445.838	-68.091.183	0	-3.103.293.016	20.474.373.598

CP. OPFER L. MARTINEZ
Contador - RUC: 886732-5

LIC. JOSE CARLOS MONSIELES P.
Indice titular

PEDRO CASASSA PASCUTI
Director Gerente General

GARINA PRADO DURAN DE LIMA
Vice - Presidenta



000063

ANEXO B



FRIGORÍFICO CONCEPCIÓN SOCIEDAD ANÓNIMA
BALANCE GENERAL AL 31/12/2015
 (En Guaraníes)


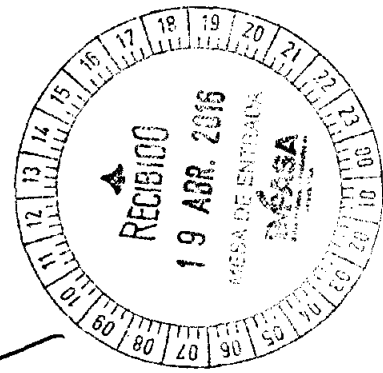
CUENTAS	VALORES DE ORIGEN			AMORTIZACIONES			Neto resultante	
	Al inicio del periodo	Aumentos	Revalúo	Al cierre del periodo	Acumulad. al inicio del periodo	Del periodo		Bajas
ACTIVOS INTANGIBLES								
PORCIÓN CORRIENTE								
					NO APLICABLE			
TOTAL PORCIÓN CORRIENTE	0	0	0	0	0	0	0	0
PORCIÓN NO CORRIENTE								
					NO APLICABLE			
TOTAL PORCIÓN NO CORRIENTE	0	0	0	0	0	0	0	0
TOTAL DEL PERIODO	0	0	0	0	0	0	0	0

[Signature]
 CP. OPEL L. MARTÍNEZ
 Contador / RUC. 986732-5

[Signature]
 DR. JOSE CARLOS WONGELOS P.
 Síndico Titular

[Signature]
 PEDRO CASSILDO PASCUTTI
 Director Gerente General

[Signature]
 CARMEN PRADO DURAN DE LIMA
 Vice - Presidenta





ANEXO C

FRIGORÍFICO CONCEPCIÓN SOCIEDAD ANÓNIMA
BALANCE GENERAL AL 31/12/2015
 (En guaraníes)

INVERSIONES, ACCIONES, DEBENTURES Y OTROS TITULOS EMITIDOS EN SERIE

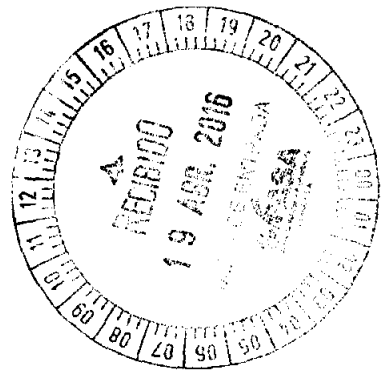
PARTICIPACION EN OTRAS SOCIEDADES

Denominación y características de los valores Emisor	Clase	Valor Nominal Unitario	Cantidad	Valor Nominal Total	Valor Patrim. Proporc.	Valor de Libros	Valor de Cotización	% de Particip.	Actividad Principal	Capital	S/ Ultimo Balance	
											Resultado	Pat. Neto
Inversiones Temporarias						NO APLICABLE						
Totales ejercicio actual												
Total ejercicio anterior												
Inversiones Permanentes												
Totales periodo actual												
Total periodo anterior												

[Signature]
 CP. GERARDO L. MARTINEZ
 Contador - RUC. 988732-5

[Signature]
 LIC. JOSE CARLOS ANGELOS P.
 Síndico Titular

[Signature]
 CARINA PRADO DURAN DE LIMA
 Vice - Presidenta



Solo para identificación.
BCA



ANEXOD

FRIGORIFICO CONCEPCION SOCIEDAD ANONIMA
BALANCE GENERAL AL 31/12/2016
(En guaraníes)

OTRAS INVERSIONES

RUBROS	Valor de Costo	Amortización	Valor de Cotización	Valor registrado periodo actual	Valor registrado periodo anterior
Inversiones Corrientes			NO APLICABLE		
Subtotal					
Inversiones no Corrientes			NO APLICABLE		
Inversiones a Largo Plazo					
Subtotal					
Totales del periodo					


[Signature]
CP. OYEN L.L. MARTINEZ
Contacto: / RUC. 988732-5

[Signature]
LIC. JOSE CARLOS MORELOS P.
Síndico Titular

[Signature]
PEDRO CASSILDO PASCUCCI
Director Gerente General

[Signature]
CARMENA PRADO DURAN DE LIMA
Vice - Presidenta

[Signature]
Solo para identificación
BCA



000066



ANEXO E

FRIGORÍFICO CONCEPCIÓN SOCIEDAD ANÓNIMA
BALANCE GENERAL AL 31/12/2016
(En guaraníes)

P R E V I S I O N E S

RUBROS	Saldos al inicio del periodo	Aumentos (*)	Disminuciones (*)	Saldos al cierre del periodo	Saldos al cierre del periodo anterior
Deduccias del Activo					
Previsión por incobrables	-	4.516.616.570	-	4.516.616.570	-
Previsiones para contingencias	-	-	-	-	-
Total					
Incluidas en el Pasivo					
Total					

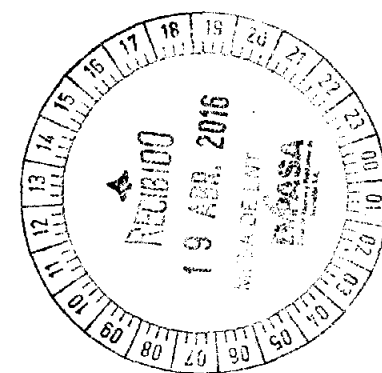
[Signature]
CP. OBER LL. MARTINEZ
Contador / RUC. 986732-5

[Signature]
LIC. JOSE CARLOS MONGE COSP.
Síndico Titular

[Signature]
PEDRO ERSSILDO PASCUTTI
Director Gerente General

CARINA PRADO DURAN DE LIMA
Vice-Presidenta

[Signature]
Solo para identificación
BCA





ANEXO F

FRIGORÍFICO CONCEPCIÓN SOCIEDAD ANÓNIMA
BALANCE GENERAL AL 31/12/2015
(En Guaraníes)

COSTO DE MERCADERÍAS O PRODUCTOS VENDIDOS O SERVICIOS PRESTADOS

DETALLE	Periodo Actual		Periodo Actual	
	31/12/2015		31/12/2014	
I. COSTO DE MERCADERÍAS O PRODUCTOS VENDIDOS				
Existencias al comienzo del periodo / ejercicio		160.296.596.349		114.104.162.873
Mercaderías de reventa	0		0	
Productos terminados	141.187.048.005		96.559.669.214	
Productos en proceso	0		0	
Materias primas y materiales	19.109.548.344		17.544.493.659	
Otros	0		0	
Compras y costos de producción del ejercicio		2.037.441.006.897		1.817.323.644.163
a) Compras	1.709.691.903.973		1.546.742.498.300	
b) Costos de producción según Anexo H	327.749.102.924		270.581.145.863	
Existencia al cierre del periodo / ejercicio (nota 7)		-191.986.702.958		-160.296.596.349
Mercaderías de reventa	0		0	
Productos terminados	-167.055.399.148		-141.187.048.005	
Productos en proceso	0		0	
Materias primas y materiales	-24.931.303.810		-19.109.548.344	
Otros	0		0	
COSTO DE MERCADERÍAS Y SERVICIOS PRESTADOS		2.005.750.900.288		1.771.131.210.687

CP. ODEY L. MARTÍNEZ
Contador - RUC. 988732-5

LIC. JOSÉ CARLOS MONGELOS A
Síndico Titular


PEDRO CASSILDO PASCUTTI
Director Gerente General

CARINA PRADO DURAN DE LIMA
Vice - Presidenta



Solo para identificación
BCA

000069



ANEXO G

FRIGORÍFICO CONCEPCIÓN SOCIEDAD ANÓNIMA
BALANCE GENERAL AL 31/12/2015
 (En Guaraníes)

ACTIVOS Y PASIVOS EN MONEDA EXTRANJERA

DETALLE	Moneda Extranjera		Cambio Vigente	Moneda Local	M.Extranjera
	Clase	Monto 31/12/2015		Monto 31/12/2015	Monto Periodo. Ant. 31/12/2014
ACTIVO					
Activo Corriente					
Bancos	Dólar americano	1.284.365,41	5.799,89	7.449.178.098	331.976,24
Clientes	Dólar americano	35.207.871,95	5.799,89	204.200.624.460	31.963.550,00
Otros Créditos	Dólar americano	520.664,91	5.799,89	3.019.799.205	544.988,00
Subtotales		37.012.702,27		214.669.601.763	32.840.494,24
Activo No Corriente					
Cargos Diferidos	Dólar americano	-	5.799,89	-	-
Subtotales		-		-	-
Totales		37.012.702,27		214.669.601.763	32.840.494,24
PASIVO					
Pasivo Corriente					
Deudas Comerciales	Dólar americano	7.322.190,65	5.813,94	42.570.777.124	28.217.021,00
Deudas Bancarias - Préstamos	Dólar americano	36.701.875,64	5.813,94	213.382.502.860	32.922.127,00
Deudas Bancarias - Sobregiro	Dólar americano	4.869.798,73	5.813,94	28.312.717.628	4.165.569,00
Bonos Bursátiles	Dólar americano	144.602,76	5.813,94	840.711.770	2.045.302,00
(-) Intereses a devengar	Dólar americano	(3.223.943,91)	5.799,89	(18.698.520.044)	(1.379.687,00)
Otros Pasivos	Dólar americano	2.182.507,84	5.813,94	12.747.108.031	2.178.892,00
Subtotales		48.007.031,71		279.155.298.369	66.149.224,00
Pasivo no Corriente					
Deudas Bancarias - Préstamos	Dólar americano	18.469.346,01	5.813,94	107.379.669.541	10.069.641,34
Bonos Bursátiles	Dólar americano	2.000.000,00	5.813,94	11.627.880.000	-
(-) Intereses a devengar	Dólar americano	-	5.799,89	-	(1.509.027,00)
Otros Pasivos	Dólar americano	3.268.342,00	5.813,94	19.001.944.287	4.357.788,00
Subtotales		23.737.688,01		138.009.493.829	12.918.402,34
Totales		71.744.719,72		417.164.792.198	79.067.626,34

CP. OPER LL. MARTINEZ
 Contador - RUC. 986732-5

LIC. JOSE CARLOS MONTELO P.
 Síndico Titular

PEDRO CASSILDO PASCUTTI
 Director Gerente General

CARINA PRADO DURAN DE LIMA
 Vice - Presidenta

Solo para identificación

BCA



ANEXO H

FRIGORÍFICO CONCEPCIÓN SOCIEDAD ANÓNIMA
BALANCE GENERAL AL 31/12/2015
(En guaraníes)

INFORMACION REQUERIDA SOBRE COSTOS Y GASTOS



RUBROS	Costo de bienes de cambio	Gastos de operación y comercialización	Gastos de salarios y otros beneficios al personal	Gastos de administración	TOTAL	
					Periodo	Periodo
					31/12/2015	31/12/2014
Carga fabril	49.994.632.560	-	-	-	49.994.632.560	22.243.852.297
Fletes pagados	114.333.093.667	630.123.947	-	-	114.963.217.614	92.201.950.080
Gastos de faenamiento	1.856.095.378	-	-	-	1.856.095.378	2.317.881.402
Costo de Industria	15.571.595.388	-	-	2.639.878.280	18.211.473.666	8.618.553.343
Otros gastos de fábrica	33.556.897.549	-	-	131.075.695	33.687.973.244	19.373.645.960
Remuneraciones de administradores, directores y síndicos	-	-	3.421.604.639	-	3.421.604.639	2.933.912.827
Honorarios y remuneraciones por servicios	7.649.878.217	-	-	-	7.649.878.217	6.382.216.709
Sueldos y jornales	34.591.838.288	-	11.404.178.976	202.799.958	46.198.817.202	79.619.395.369
Contribuciones sociales	11.599.020.286	-	2.929.002.964	6.600.000	14.534.623.250	6.109.748.837
Gastos de publicidad	-	-	-	190.829.494	190.829.494	215.363.741
Impuestos, tasas y contribuciones	-	-	-	1.514.801.621	1.514.801.621	1.627.235.648
Honorarios de fideicomiso	88.560.486	-	-	-	88.560.486	24.279.369
Descuentos concedidos	1.134.118.646	-	-	-	1.134.118.646	840.423.477
Gastos generales	13.433.422.528	5.400.787.535	-	5.530.023.343	24.364.233.406	42.483.687.947
Comisiones	-	11.749.586.163	-	-	11.749.586.163	9.338.360.340
Exportación, importación y servicios en el exterior	-	36.913.354.969	-	873.671.604	37.787.028.573	44.101.207.143
Depreciaciones	19.746.108.493	-	-	720.980.997	20.467.089.490	13.755.413.302
Alquileres	13.876.579.243	-	-	4.365.355	13.880.944.598	10.533.855.412
Seguros	-	-	-	1.877.105.681	1.877.105.681	1.064.779.682
Gastos curtiembre	10.317.262.217	-	-	-	10.317.262.217	1.221.166.573
Totales ejercicio actual	327.749.102.924	54.893.852.614	17.754.786.579	13.692.132.028	413.889.874.145	
Totales ejercicio anterior	270.581.145.863	55.786.368.088	18.200.582.019	20.438.633.518		365.006.729.488

[Signature]
CP. OYER L. MARTINEZ
Contador RUC. 986732-4

[Signature]
LIC. JOSE CARLOS MONGELOS P.
Síndico Titular

[Signature]
PEDRO CASSILDO BACCOTTI
Director Gerente General

[Signature]
CARINA PRADO DURAN DE LIMA
Vice - Presidenta



000070



ANEXO I

FRIGORÍFICO CONCEPCIÓN SOCIEDAD ANÓNIMA
BALANCE GENERAL AL 31/12/2015

DATOS ESTADÍSTICOS


INDICADORES OPERATIVOS	Unidad de medida	Acumulado al fin del Periodo	
		Periodo	Periodo
		31/12/2015	31/12/2014
Volumen de Ventas			
Locales	Guaraníes	2.241.943.180.623	1.948.481.881.629
Al exterior	Guaraníes	220.525.630.783	170.082.206.954
	Guaraníes	2.021.417.519.840	1.778.399.672.675
Cantidad de Empleados y Obreros	Cantidad	2.103	1.906
Consumo de Energía	Guaraníes	10.508.842.304	8.572.990.348
Cantidad de Sucursales	Cantidad	9	6
(Otros)			

CP. OPEER L.L. MARTINEZ
Contador - RUC. 986732-5

LIC. JOSÉ CARLOS MONGELOS P.
Síndico Titular

PEDRO CASILDO PASCLIZ
Director Gerente General

CARINA PRADO DURAN DE LIMA
Vice - Presidenta



000071



ANEXO J

FRIGORÍFICO CONCEPCIÓN SOCIEDAD ANÓNIMA
BALANCE GENERAL AL 31/12/2016

INDICES ECONOMICOS - FINANCIEROS

INDICES		Acumulado al Fin del Período			
		31/12/2015		31/12/2014	
Liquidez	Activo Corriente	530.833.702.355	1,43	467.581.692.839	1,37
	Pasivo Corriente	372.123.242.099		340.260.527.396	
Endeudamiento	Total Pasivo	541.594.218.337	1,78	413.887.329.829	1,68
	Patrimonio Neto	304.090.748.521		246.870.948.571	
Rentabilidad	Utilidad ant. Imp.	84.750.442.748	0,27	49.918.276.888	0,25
	Patr. Neto-Ut.a.Imp.	239.340.305.773		196.952.671.683	

[Signature]
CP. OPPE L.L. MARTINEZ
Contador - RUC. 986732-8

[Signature]
LIC. JOSÉ CARLOS MONCLOS P.
Síndico Titular

[Signature]
PEDRO CASILDO PASCUTTI
Director Gerente General

[Signature]
CARINA PRADO DURAN DE LIMA
Vice - Presidenta



000072



Dictamen de los Auditores Independientes

Señores del Directorio de
FRIGORÍFICO CONCEPCIÓN S.A.

Hemos auditado los estados financieros adjuntos de Frigorífico Concepción S.A., (en adelante "la Sociedad"), que comprenden el estado de situación patrimonial al 31 de diciembre de 2015, los correspondientes estados de resultados, de evolución del patrimonio neto y de flujos de efectivo por el año terminado en esa fecha, así como un resumen de políticas contables importantes, otras notas aclaratorias, y anexos.

Responsabilidad de la dirección sobre los estados financieros

La dirección es responsable de la preparación y presentación razonable de estos estados financieros de acuerdo con las normas contables y criterios de valuación dictados por la Comisión Nacional de Valores y con Normas de Información Financiera emitidas por el Consejo de Contadores Públicos del Paraguay, y del control interno que la administración determinó necesario para permitir la preparación de los estados financieros libres de errores significativos, debido a fraude o error.

Responsabilidad del auditor

Nuestra responsabilidad es expresar una opinión sobre estos estados financieros con base en nuestra auditoría. Efectuamos nuestra auditoría de acuerdo con Normas Internacionales de Auditoría emitidas por la Federación Internacional de Contadores (IFAC). Dichas normas requieren que cumplamos con requisitos éticos que planifiquemos y realicemos la auditoría para obtener una seguridad razonable acerca de si los estados financieros están libres de errores significativos.

Una auditoría implica realizar procedimientos para obtener evidencia de auditoría acerca de los importes y las revelaciones en los estados financieros. Los procedimientos seleccionados dependen del juicio del auditor, incluyendo la evaluación de los riesgos de errores significativos de los estados financieros, ya sea debida a fraude o error. Al efectuar estas evaluaciones del riesgo, el auditor considera lo relevante del control interno para la preparación y presentación razonable de los estados financieros por la sociedad, con el fin de diseñar procedimientos de auditoría que sean apropiados en las circunstancias, pero no con el fin de expresar una opinión sobre la efectividad del control interno de la sociedad. Una auditoría también incluye evaluar lo apropiado de las políticas contables utilizadas y la razonabilidad de las estimaciones contables efectuadas por la dirección, así como evaluar la presentación general de los estados financieros en su conjunto.

Consideramos que la evidencia de auditoría que hemos obtenido es suficiente y apropiada para sustentar nuestra opinión de auditoría.





Opinión

En nuestra opinión, los referidos estados financieros presentan razonablemente, en todos sus aspectos significativos, la situación patrimonial y financiera de Frigorífico Concepción S.A. al 31 de diciembre de 2015, los resultados de sus operaciones, la evolución del patrimonio neto y sus flujos de efectivo por el año terminado en esa fecha, de acuerdo con las normas contables y criterios de valuación dictados por la Comisión Nacional de Valores y con Normas de Información Financiera emitidas por el Consejo de Contadores Públicos del Paraguay.

Nuestra auditoría fue realizada con el propósito de formarnos una opinión sobre los estados financieros tomados en su conjunto. La información complementaria que se incluye en los Anexos I,II y los Anexos A a J se presenta a efectos de dar cumplimiento con lo dispuesto por la Comisión Nacional de Valores y no forma parte de los estados financieros. La información contenida en dichos Anexos ha estado sujeta a los procedimientos de auditoría que se aplicaron en la auditoría de los estados financieros y, en nuestra opinión, se presenta razonablemente, respecto de todo lo importante, relacionado con los estados financieros tomados en su conjunto.


Otros asuntos

Los estados financieros de Frigorífico Concepción S.A. por el año terminado el 31 de diciembre de 2014, fueron auditados por otros auditores cuyo dictamen al respecto de fecha 30 de Marzo de 2015, expresó una opinión sin salvedades.

Asunción, 15 de abril de 2016

BCA – Benítez Codas & Asociados
Registro de Auditores Externos "CNV" N° AE015


Javier Benítez Duarte
Socio



Asunción, 13 de Abril de 2016.

Señores
Accionistas de
FRIGORIFICO CONCEPCION S.A.
Presente

De mi mayor consideración:

En cumplimiento de las disposiciones legales establecidas en el artículo 1124° del Código Civil y de los Estatutos Sociales de **Frigorífico Concepción S.A.** he examinado conceptualmente el **Balance General y Cuadro de Resultados al 31 de Diciembre de 2015**, que fueran preparados por la dirección de la empresa, encontrándose los mismos conforme a principios de contabilidad generalmente aceptados.

En mi opinión los informes citados en el párrafo anterior reflejan fielmente el desarrollo de las actividades, su situación económica, patrimonial y financiera y el resultado de la gestión de **Frigorífico Concepción S.A.** correspondiente al ejercicio cerrado el 31 de Diciembre de 2015 de acuerdo con normas contables, legislación tributaria y prácticas comerciales vigentes, por lo que me permito recomendar, a los señores accionistas, la aprobación de los mismos.

Adjunto a este informe, el cuadro de deudas desglosado de la sociedad a la fecha de corte.

Es mi informe.


Lic. José C. Mongelós P.
Síndico Titular

