

FRIGORÍFICO CONCEPCIÓN SOCIEDAD ANÓNIMA
ESTADO DE SITUACION PATRIMONIAL AL 31 DE MARZO DE 2017


 Presentado en forma comparativa con el periodo terminado el 31 de marzo de 2016
 (Expresado en Guaraníes)

ACTIVO	31.03.17	31.03.16
CORRIENTE		
Disponibilidades (nota 3)	3.921.496.594	16.538.046.914
Cuentas por cobrar (nota 4)	272.135.671.990	285.677.435.963
Otros créditos (nota 5)	100.444.938.063	97.720.372.433
Menos Previsión para incobrables (Anexo E)	-3.086.453.587	-
Créditos fiscales (nota 6)	193.446.508.867	63.718.248.145
Bienes de cambio (nota 7)	270.523.857.366	204.621.053.439
Gastos pagados por anticipado		
Total activo circulante	837.386.019.293	668.275.156.894
NO CORRIENTE		
Cuentas por cobrar - clientes del exterior (nota 4)	1.127.950.406	14.303.541.366
Menos Previsión para incobrables	(333.400.039)	(4.516.616.570)
Créditos fiscales (nota 6)	30.839.028.539	105.660.426.686
Bienes de uso (Anexo A y nota 2g)	67.211.168.919	48.306.528.469
Bienes de uso fideicomitados (Anexo A y nota 8)	211.695.407.251	208.978.860.882
B. de uso fideicomitados - Curtiembre (Anexo A y nota 8)	37.833.489.828	38.139.122.820
Total activo realizable a largo plazo	348.373.644.904	410.871.863.653
TOTAL ACTIVO	1.185.759.664.197	1.079.147.020.547
PASIVO		
CORRIENTE		
Deudas financieras (nota 9)	346.564.330.807	303.303.628.009
Deudas comerciales (nota 10)	100.919.717.229	140.837.717.768
Bonos bursátiles (nota 11)	11.590.721.349	3.335.262.164
Otros pasivos (nota 12)	29.994.071.157	19.306.989.000
Total pasivo exigible a corto plazo	489.068.840.542	466.783.596.941
NO CORRIENTE		
Deudas financieras (nota 9)	83.541.820.091	49.602.341.817
Bonos bursátiles (nota 11)	133.177.604.590	126.259.923.944
Otros pasivos (nota 12)	10.436.589.909	20.793.752.497
Total pasivo exigible a largo plazo	227.156.014.590	196.656.018.258
TOTAL PASIVO	716.224.855.132	663.439.615.199
PATRIMONIO NETO		
Capital social (nota 14)	255.700.000.000	200.000.000.000
Reserva legal (nota 14)	16.401.721.283	13.688.788.519
Reserva de revalúo	41.775.096.171	34.666.645.920
Reservas especiales (nota 8)	90.034.404.188	99.493.237.660
Resultados acumulados	51.581.036.589	55.735.314.082
Resultado del ejercicio	14.042.550.834	12.123.419.167
TOTAL PATRIMONIO NETO	469.534.809.065	415.707.405.348
TOTAL PASIVO Y PATRIMONIO NETO	1.185.759.664.197	1.079.147.020.547

Las notas y anexos que se acompañan forman parte integrante de estos estados.



Pedro Cassildo Pascual
Director Gerente General



C.P. Ober Lorens Martinez
Contador General



Juan Antonio de Lima
Presidente



Lic. José Carlos Mongelós P.
Síndico Titular

FRIGORÍFICO CONCEPCIÓN SOCIEDAD ANÓNIMA

**ESTADO DE RESULTADOS CORRESPONDIENTE AL PERIODO
TERMINADO EL 31 DE MARZO DE 2017**

Presentado en forma comparativa con el periodo terminado el 31 de marzo de 2016
(Expresado en Guaraníes)

	<u>31.03.17</u>	<u>31.03.16</u>
Veritas (nota 15)	711.771.589.009	614.577.862.876
Costo de ventas (Anexo F y nota 15)	<u>(660.467.937.553)</u>	<u>(562.556.404.605)</u>
Resultado Bruto	51.303.651.456	52.021.458.271
Gastos de operación y comercialización (Anexo H)	(13.809.438.767)	(15.500.549.888)
Gastos de salarios y otros beneficios al personal (Anexo H)	(7.267.958.723)	(8.733.972.928)
Gastos de administración (Anexo H)	<u>(3.990.865.248)</u>	<u>(3.998.699.956)</u>
Resultado operativo	26.235.388.718	23.788.235.499
Resultados financieros	(8.651.459.963)	(6.083.134.174)
Otros Ingresos y Egresos - neto	<u>(1.981.094.495)</u>	<u>(4.369.340.241)</u>
Resultado antes de impuesto a la renta	15.602.834.260	13.335.761.084
Impuesto a la renta	<u>(1.560.283.426)</u>	<u>(1.212.341.917)</u>
Ganancia del ejercicio	14.042.550.834	12.123.419.167
Asignación a Reserva legal	<u>-</u>	<u>-</u>
Resultado neto distribuible	14.042.550.834	12.123.419.167

Las notas y anexos que se acompañan forman parte integrante de estos estados.

Pedro Cassido Pascutti
Director Gerente General

C.P. Omar Lorenzini Martínez
Contador General

Juan Antonio de Lima
Presidente

Lic. José Carlos Mongelós R.
Síndico Titular

FRIGORÍFICO CONCEPCIÓN SOCIEDAD ANÓNIMA

ESTADO DE EVOLUCIÓN DEL PATRIMONIO NETO CORRESPONDIENTE AL PERIODO

TERMINADO EL 31 DE MARZO DE 2017

Presentado en forma comparativa con el periodo terminado el 31 de marzo de 2016

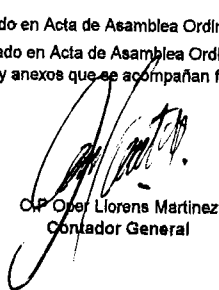
(Expresado en Guaraníes)

	Capital social (nota 14)	Reserva legal (nota 14)	Reservas Especiales	Reserva de revalúo	Resultados Acumulados	Resultados del periodo	Total
Saldos al 31 de marzo de 2016	200.000.000.000	13.688.788.519	99.493.237.660	34.666.645.920	55.735.314.082	12.123.419.167	416.707.405.348
Transferencia a resultados acumulados	-	-	-	-	-	-	-
Capitalización de Resultados Acumulados (*)	55.700.000.000	-	-	-	(55.700.000.000)	-	-
Distribución de utilidades	-	-	-	-	-	-	-
Revalúo de bienes de uso del ejercicio	-	-	-	4.996.512.788	-	-	4.996.512.788
Revalúo de bienes fidelmcomitados	-	-	-	2.111.937.463	-	-	2.111.937.463
Resultado del ejercicio	-	-	-	-	-	-	-
- Reserva legal del ejercicio	-	2.712.932.764	-	-	-	42.135.236.104	42.135.236.104
	-	-	-	-	-	(2.712.932.764)	-
Reservas Especiales	-	-	-9.458.833.472	-	-	-	-9.458.833.472
Saldos al 31 de diciembre de 2016	255.700.000.000	16.401.721.283	90.034.404.188	41.775.096.171	35.314.082	51.645.722.507	455.482.268.231
Transferencia a resultados acumulados	-	-	-	-	51.545.722.507	-51.545.722.507	-
Capitalización de Resultados Acumulados (**)	-	-	-	-	-	-	-
Distribución de utilidades	-	-	-	-	-	-	-
Revalúo de bienes de uso del periodo	-	-	-	-	-	-	-
Revalúo de bienes fidelmcomitados	-	-	-	-	-	-	-
Resultado del periodo	-	-	-	-	-	-	-
- Reserva legal del periodo	-	-	-	-	-	14.042.550.834	14.042.550.834
Reservas Especiales	-	-	-	-	-	-	-
Saldos al 31 de marzo de 2017	255.700.000.000	16.401.721.283	90.034.404.188	41.775.096.171	51.681.036.589	14.042.550.834	469.534.808.065

(*) Aprobado en Acta de Asamblea Ordinaria N° 20 de fecha 30 de abril de 2015


(**) Aprobado en Acta de Asamblea Ordinaria N° 23 de fecha 3 de mayo de 2016.

Las notas y anexos que se acompañan forman parte integrante de estos estados.


C.P. Oscar Lorens Martínez
Contador General


Lic. José Carlos Mangens P.
Síndico Titular


Pedro Cassido Pascutti
Director Gerente General


Jair Antonio de Lima
Presidente

FRIGORÍFICO CONCEPCION SOCIEDAD ANÓNIMA

**ESTADO DE FLUJO DE EFECTIVO CORRESPONDIENTE AL PERIODO
TERMINADO EL 31 DE MARZO DE 2017**

Presentado en forma comparativa con el periodo terminado el 31 de marzo de 2016
(Expresado en guaraníes)

	<u>31.03.17</u>	<u>31.03.16</u>
I. FLUJO DE EFECTIVO DE ACTIVIDADES OPERATIVAS		
Cobranzas efectuadas de clientes	634.360.667.756	441.062.433.511
Pagos efectuados a proveedores y empleados	<u>(626.801.089.952)</u>	<u>(499.326.005.064)</u>
Efectivo generado por las operaciones	7.559.577.804	(58.263.571.553)
Otros ingresos y egresos - neto	(1.981.094.495)	(4.369.340.241)
Flujo neto de efectivo de actividades operativas	<u>5.578.483.309</u>	<u>(62.632.911.794)</u>
II. FLUJO DE EFECTIVO DE ACTIVIDADES DE INVERSIÓN		
Adquisición de activos fijos	(5.408.597.631)	(3.567.904.253)
Flujo neto de efectivo de actividades de inversión	<u>(5.408.597.631)</u>	<u>(3.567.904.253)</u>
III. FLUJO DE EFECTIVO DE ACTIVIDADES DE FINANCIACIÓN		
(Disminución) Aumento de deudas bancarias	(10.890.916.428)	(14.339.647.656)
Intereses pagados y gastos bancarios	(5.875.590.916)	(5.698.090.114)
(Pagos) Colocaciones de Bonos bursátiles	12.793.003.279	87.059.329.856
Flujo neto de efectivo de actividades de financiación	<u>(3.973.504.065)</u>	<u>67.021.592.086</u>
Variación neta de efectivo	(3.803.618.387)	820.776.039
Efectivo al inicio del periodo	7.725.114.981	15.717.270.875
Efectivo al final del periodo	<u>3.921.496.594</u>	<u>16.538.046.914</u>

Las notas y anexos que se acompañan forman parte integrante de estos estados.

Pedro Casallo Pascutti
Director Gerente General

C.P. Oper. Lorenis Martínez
Contador General

Antonió de Lima
Presidente

Lic. José Carlos Mongelós P.
Síndico Titular



FRIGORÍFICO CONCEPCIÓN SOCIEDAD ANÓNIMA.

NOTAS A LOS ESTADOS FINANCIEROS CORRESPONDIENTES AL PERIODO TERMINADO AL 31 DE MARZO DE 2017

Presentadas en forma comparativa con el periodo terminado al 31 de marzo de 2016 (Cifras expresadas en Guaraníes).

NOTA 1 – DESCRIPCIÓN DE LA NATURALEZA Y DEL NEGOCIO DE LA COMPAÑÍA

La Sociedad fue constituida originalmente con la denominación “Nelore Importadora y Exportadora S.R.L.” el 28 de agosto de 1997 según Escritura Pública N° 70, inscrita en el Registro Público de Comercio, bajo el N° 490, folio 4596 y siguientes de la sección Contratos con fecha 5 de setiembre de 1997.

Posteriormente, en fecha 25 de setiembre de 1998 según Escritura Pública N° 134, se cambió la denominación a Frigorífico Concepción S.R.L., lo cual fue inscripto en el Registro Público de Comercio bajo el N° 608, folio 5216 y siguientes con fecha 13 de octubre de 1998.

Finalmente en fecha 2 de agosto de 2001 según Escritura Pública N° 68, se decidió transformar la personería jurídica de Sociedad de Responsabilidad Limitada a Sociedad Anónima.

La Sociedad se dedica principalmente a la compra y procesamiento de ganado vacuno, y a la comercialización de carnes tanto en el mercado local como en el exterior.

Según Escritura Pública N° 46, de fecha 25 de junio de 2008, la Sociedad también puede emitir Títulos - Valores que podrán ser negociados a través de la Bolsa de Valores y Productos de Asunción S.A., previa autorización de la Comisión Nacional de Valores y de conformidad a las leyes que regulan la materia.

NOTA 2 - RESUMEN DE LAS PRINCIPALES POLÍTICAS CONTABLES

Los estados financieros han sido preparados de acuerdo con las normas contables y criterios de valuación dictados por la Comisión Nacional de Valores y con Normas de Información Financiera emitidas por el Consejo de Contadores Públicos del Paraguay y se presentan en forma comparativa con los del periodo anterior, los cuales han sido reclasificados para facilitar su comparabilidad.

Los presentes estados financieros se exponen siguiendo los lineamientos de presentación establecidos en las normas de la Comisión Nacional de Valores al solo efecto de su presentación ante dicho organismo de control.

A continuación se resumen las políticas de contabilidad más significativas aplicadas por la Sociedad:

a. Bases de contabilización

Los estados financieros se expresan en Guaraníes y se han preparado sobre la base de costos históricos (excepto por el revalúo de los bienes de uso y de los bienes en fideicomiso y por el tratamiento asignado a los activos y pasivos en moneda extranjera) y no reconocen en forma integral los efectos de la inflación sobre la situación patrimonial de la Sociedad, en los resultados de las operaciones y en sus flujos de efectivo, en atención a que la corrección monetaria no constituye una práctica contable aceptada en el Paraguay.

Según el índice general de precios al consumidor publicado por el Banco Central del Paraguay, la inflación acumulada al 31 de marzo de 2017 y 2016 fue del 1,5% y 2,6% respectivamente.

b. Moneda extranjera

Los activos y pasivos en moneda extranjera (totalmente en dólares estadounidenses) se valoraron al tipo de cambio comprador y vendedor vigente a la fecha de cierre del periodo para activos y pasivos respectivamente (US\$ 1 = Gs. 5.634 para activos y US\$ 1 = Gs. 5.642 para pasivos al 31 de marzo de 2017 y US\$ 1 = Gs. 5.619 para activos y US\$ 1 = Gs. 5.639 para pasivos al 31 de marzo de 2016).

Las diferencias de cambio originadas por fluctuaciones en los tipos de cambio, entre las fechas de concertación de las operaciones y su liquidación o valuación al cierre del periodo, son reconocidas en resultados de cada periodo en el que se producen.

c. Deterioro

Activos financieros

Un activo financiero es revisado a la fecha de cada estado financiero para determinar si existe evidencia objetiva de deterioro de valor. Un activo financiero se considera deteriorado si existe evidencia objetiva indicativa de que uno o más eventos han tenido un efecto negativo en los flujos de efectivo futuros del activo.

Las pérdidas por deterioro de valor en relación con los activos financieros registrados al costo amortizado son calculadas como la diferencia entre el importe en libros del activo y el valor actual de los flujos de efectivo futuros estimados, descontados a la tasa de interés efectiva.

Los activos financieros individualmente significativos se evalúan de forma individual para analizar su deterioro. El resto de los activos financieros se evalúan en grupos que comparten características de riesgo crediticio similares.

Todas las pérdidas por deterioro de valor se reconocen en resultados.




Una pérdida por deterioro de valor se revierte si la reversión puede asignarse a un evento ocurrido con posterioridad al reconocimiento de la pérdida por deterioro de valor. En el caso de activos financieros registrados al costo amortizado, la reversión se reconoce en resultados.

Activos no financieros

Los valores contables de los activos de la sociedad diferentes de bienes de cambio e impuesto diferido son revisados a la fecha de cada estado financiero para determinar si existe un indicativo de deterioro.

Si algún indicativo de deterioro existiera, el monto recuperable del activo es estimado como el mayor del precio neto de venta y el valor de uso, reconociéndose una pérdida por deterioro en el Estado de Resultados cuando el valor contable del activo o su unidad generadora de efectivo excede su monto recuperable.

Las pérdidas por deterioro de valor reconocidas en períodos anteriores se analizan en cada fecha de cierre de año en busca de indicios de que la pérdida sea menor o haya desaparecido. Una pérdida por deterioro es revertida hasta el monto que no exceda el valor contable que hubiera correspondido si no se hubiera reconocido el deterioro, cuando posteriormente se produce un aumento en la estimación del monto recuperable.



d. Efectivo y equivalentes de efectivo

Para propósitos del estado de flujo de efectivo, el efectivo y equivalente de efectivo comprenden el efectivo disponible y los depósitos a la vista en bancos y se presentan a su valor nominal.

e. Bienes de uso fideicomitidos

Los bienes de uso fideicomitidos que se mencionan en la nota 8 fueron transferidos al patrimonio autónomo. De acuerdo al contrato, los bienes fueron transferidos al Fiduciario e inscriptos en los Registros Públicos, no obstante la Sociedad mantiene efectivamente el control de los bienes fideicomitidos. Las depreciaciones de los bienes de uso fideicomitidos son registradas por la Sociedad, utilizando el método lineal y similares vidas útiles que para los bienes de uso.

f. Bienes de Cambio

Las existencias se valúan a su costo de adquisición, o a su valor neto de realización si éste es menor. Los ajustes a valores netos de realización se incluyen en el costo de los bienes vendidos.

Las materia primas, materiales y suministros se valuaron a su costo histórico en guaraníes.

Los productos terminados y productos en proceso incluyen el costo de la materia prima, materiales y suministros, más el costo de la mano de obra y gastos de fabricación valuados en guaraníes, o al valor neto de realización si éste es menor. El valor neto de realización es el valor de venta estimado en el curso normal de los negocios, menos costos estimados de terminación y gastos de venta.

Los productos terminados, así como las materias primas, materiales y suministros consumidos se tomaron al costo promedio ponderado.

Las mercaderías en tránsito se valúan a su costo histórico en dólares estadounidenses más gastos de importación

g. Bienes de uso

Los bienes de uso existentes al inicio del periodo están valuados a su costo revaluado de acuerdo con las disposiciones de la Ley 125/91, utilizando los coeficientes que reflejan la inflación en el país. El incremento neto en el valor de los bienes tiene como contrapartida una reserva especial que forma parte del Patrimonio Neto. Las altas del periodo se computan a su costo de adquisición. Los bienes son depreciados a partir del ejercicio siguiente al de su incorporación utilizando el método lineal de acuerdo con las siguientes vidas útiles:

<u>Tipo de bienes</u>	<u>Vida útil (años)</u>
Muebles y utiles	10
Equipos de Computación	4
Maquinarias y equipos	10
Rodados	5
Instalaciones	10
Mejoras en predio ajeno	40
Inmuebles - Edificios	40
Herramientas	5

El costo de las mejoras que extienden la vida útil de los bienes o aumentan su capacidad productiva es imputado a las cuentas respectivas del activo. Los gastos de mantenimiento son cargados a resultados.

El valor residual de los bienes de uso, considerados en su conjunto, no excede su valor recuperable al cierre del periodo.

Al 31 de diciembre de 2016, los Bienes de uso han sido revaluados y depreciados a los efectos de computar los efectos, tanto de la inflación acumulada a diciembre de 2016, así como de la depreciación de los bienes al cierre del periodo.

Determinados activos vinculados a fideicomiso figuran presentados a su valor de adquisición más la tasación realizada en los meses de febrero, marzo, y agosto del 2015, netos de amortización y pérdida de deterioro.

h. Gastos pagados por anticipado

Los gastos pagados por anticipado están constituidos por seguros y honorarios fiduciarios a vencer y han sido valuados a su costo.

i. Cuentas por cobrar y Provisiones para incobrables

Las cuentas por cobrar y otros créditos se presentan por su costo menos cualquier pérdida por deterioro (Nota c). La provisión para deudores incobrables se ha constituido en función de los análisis de riesgo individualizado de los deudores.

j. Reconocimiento de ingresos y egresos

Los principales ingresos operativos de la Sociedad se originan en la comercialización de carnes y subproductos tanto en el mercado local como en el exterior.

Las ventas en el mercado local son reconocidas cuando la mercadería es facturada y entregada.

Los ingresos por ventas al exterior se reconocen cuando los títulos y los riesgos de pérdida se transfieren al cliente y cuando la cobranza está razonablemente asegurada. La transferencia de los títulos y del riesgo de pérdida al cliente se basa en los términos del contrato de venta, por lo general, en el momento del embarque.

La Sociedad aplicó el principio de lo devengado a los efectos de la imputación de los gastos incurridos.

k. Impuesto a la renta

El impuesto a la renta que se carga a los resultados del año a la tasa del 10% se basa en la utilidad contable antes de este concepto, ajustada por las partidas que la ley incluye o excluye para la determinación de la utilidad gravable.

De acuerdo con las disposiciones de la Ley 125/91, modificada por la Ley 2421/04 la distribución de utilidades en efectivo está gravada a la tasa del 5%. El cargo a resultados en concepto de impuesto a la renta del 5% adicional correspondiente a la distribución de utilidades mencionadas, la Sociedad registra este cargo adicional de impuesto a la renta en el ejercicio en el cual la Asamblea de Accionistas decide dicha distribución.

El impuesto diferido es calculado utilizando el método del estado de situación basado en el balance general, determinado a partir de las diferencias temporarias entre los importes contables de activos y pasivos y los importes utilizados para fines fiscales. El importe de impuesto diferido calculado está basado en la forma esperada de realización o liquidación de los importes contables de activos y pasivos, utilizando la tasa de impuesto aprobada a la fecha de los estados financieros.

Un activo por impuesto diferido es reconocido solamente hasta el importe que es probable que futuras ganancias imponibles estarán disponibles, contras las cuales el activo pueda ser utilizado.

I. Uso de estimaciones

La preparación de los presentes estados financieros requiere que el Directorio y la Gerencia de la Sociedad realicen estimaciones y evaluaciones que afectan el monto de los activos y pasivos registrados y contingentes; como así también los ingresos y egresos registrados en el periodo. Los resultados reales futuros pueden diferir de las estimaciones y evaluaciones realizadas a la fecha de preparación de los presentes estados financieros.

NOTA 3 - DISPONIBILIDADES


La composición de la cuenta es la siguiente:

<u>CONCEPTO</u>	<u>31/03/2017</u>	<u>31/03/2016</u>
Caja	246.138.653	-
Recaudaciones a Depositar	482.828.762	3.336.590.632
Bancos - Moneda local Guaraníes	1.048.223.445	6.838.997.856
Bancos - Moneda extranjera Dólares	2.144.305.734	6.362.458.426
Total	3.921.496.594	16.538.046.914

NOTA 4 - CUENTAS POR COBRAR

La Cartera de Créditos al 31/03/2017 se compone de la siguiente manera:

Situación (Anexo 1 Res. CG N° 23/16)	Monto (en G.) 31/03/2017		Monto (en G.) 31/03/2016	
A Cartera no Vencida	272.135.671.990		285.677.435.963	
A.1 Clientes Locales	15.551.122.883		20.696.316.657	
A.2 Clientes del Exterior	253.171.142.710		262.053.880.209	
A.3 Partes Relacionadas (Nota 13)	3.413.406.397		2.927.239.097	
	1.127.950.406		14.303.541.366	
	Previsiones		Previsiones	
	(En G.)	(En %)	(En G.)	(En %)
B. Cartera Vencida				
B.1 Normal				
B.2 En Gestión de Cobro	- 333.400.039	30%	- 4.516.616.570	30%
B.3 En Gestión de Cobro Judicial				
TOTAL DE LA CARTERA	272.930.222.357		295.464.360.759	
Observaciones				
<u>Criterios de Clasificación utilizados</u>				
Normal	dedías de atraso		dedías de atraso	
En Gestión de Cobro	de 365 días de atraso		de 365 días de atraso	
En Gestión de Cobro Judicial	dedías de atraso		dedías de atraso	






NOTA 5 – OTROS CRÉDITOS

El rubro de otros créditos se compone como sigue:

Exigible a corto plazo

CONCEPTO	31/03/2017	31/03/2016
Partes relacionadas (nota 13)	80.037.275.260	52.194.727.112
Anticipos a proveedores de ganado	10.966.099.661	10.689.824.171
Varios	6.327.152.396	28.336.132.376
Anticipos a proveedores	2.516.353.271	5.969.520.399
Garantía de Alquiler	598.057.475	530.168.375
Total de Otros créditos	100.444.938.063	97.720.372.433

NOTA 6 – CRÉDITOS FISCALES

El rubro de créditos fiscales se compone de la siguiente manera:

Exigible a corto plazo

CONCEPTO	31/03/2017	31/03/2016
I.V.A excedente 2016	60.334.721.729	-
I.V.A excedente 2015	74.440.587.988	-
I.V.A excedente 2014	-	39.895.065.613
I.V.A excedente 2013	-	8.283.134.370
I.V.A. Ley 125/91 10%	36.493.879.825	15.511.938.544
Retención Impuesto a la Renta	3.612.337	-
Retención Impuesto al Valor Agregado	8.789.593.501	-
Otros créditos fiscales	13.384.113.487	28.109.618
Total exigible a corto plazo	193.446.508.867	63.718.248.145

Exigible a largo plazo

CONCEPTO	31/03/2017	31/03/2016
I.V.A excedente 2017	23.950.002.002	-
I.V.A excedente 2016	-	17.926.666.148
I.V.A excedente 2015	-	74.440.587.988
I.V.A. Crédito Fiscal	6.889.026.537	6.874.658.591
Retencion Impuesto al Valor Agregado	-	6.418.513.959
Total exigible a largo plazo	30.839.028.539	105.660.426.686

NOTA 7 – BIENES DE CAMBIO

Los bienes de cambio están compuestos de la siguiente manera:

CONCEPTO	31/03/2017	31/03/2016
Mercaderías	254.448.277.906	184.682.563.144
Materiales - Insumos Industriales	16.075.579.460	19.938.490.295
Total de bienes de cambio	270.523.857.366	204.621.053.439

Al 31 de marzo de 2017, las mercaderías no se encuentran restringidas con certificados de warrant.

NOTA 8 – BIENES DE USO FIDEICOMITIDOS

Los Bienes de Uso fideicomitidos se componen de la siguiente manera:


A-) B. DE USO FIDEICOMITIDOS – PLANTA INDUSTRIAL - CONCEPCIÓN:

CONCEPTO	31/03/2017	31/03/2016
Bienes muebles fideicomitidos	56.130.613.507	70.620.267.319
Bienes inmuebles fideicomitidos	155.564.793.744	138.358.593.563
Total de bienes de uso fideicomitidos	211.695.407.251	208.978.860.882

La Sociedad constituyó una operación fiduciaria identificada como Contrato de Fideicomiso de Garantía, según Escritura Pública N° 626 de fecha 24 de agosto de 2007, ampliado según Escritura Pública N° 710 de fecha 08 de setiembre de 2008 entre las firmas Frigorífico Concepción S.A. (fideicomitente), Financiera Atlas S.A.E.C.A. (fiduciario) y Sudameris Bank S.A.E.C.A. (beneficiario) en el cual, el Beneficiario otorga al Fideicomitente, una línea de crédito amparada por el Fideicomiso de Garantía de los bienes que componen el activo fijo industrial (propiedad, planta y equipos) que el Fideicomitente posee en la Ciudad de Concepción. Los bienes transferidos al Patrimonio Autónomo del Fideicomiso, fueron dados de baja del rubro “Bienes de Uso” de la Sociedad por el valor residual en libros de los mismos.

El Contrato de Fideicomiso denominado “Fideicomiso de Garantía Frigorífico Concepción S.A”, tiene una duración de 10 años, y se refiere a una línea de crédito de US\$ 9.000.000, otorgada por el Sudameris Bank S.A.E.C.A.

Al 31 de Diciembre de 2007 la Sociedad realizó la baja de los bienes transferidos al Patrimonio Autónomo del Fideicomiso por su valor residual en libros, transfiriendo los mismos al rubro “Bienes de uso Fideicomitidos” valuados a precio de mercado, cuya determinación está contenida en el Informe de Tasación SD-23/07 de fecha 15 de julio de 2007, practicada por el Ing. Blas Pessolani, que forma parte del Contrato de Fideicomiso de Garantía. La diferencia entre el valor residual en libros y el valor de tasación de Gs. 8.653.276.052 fue registrada como revalúo técnico en el patrimonio neto en la cuenta Reserva de Revalúo. Posteriormente durante el ejercicio 2008, la Sociedad revirtió el Revalúo Técnico realizado en el 2007, retornando a su valor residual en libros a los bienes que forman parte del Patrimonio Autónomo. Por lo tanto, actualmente los Bienes de Uso registrados como Bienes de uso fideicomitidos, están valuados a su valor de costo revaluado neto de depreciaciones.




Según Escritura Pública N° 744 de fecha 22 de setiembre de 2011 protocolizada ante el Escribano Luis Enrique Peroni Giralt, se procedió a la modificación de la cláusula del Contrato de Fideicomiso denominado "Fideicomiso de Garantía Frigorífico Concepción S.A", por la cual se amplía la línea de crédito otorgada por el Sudameris Bank S.A.E.C.A. en la suma de US\$. 15.000.000.-

Posteriormente en fecha 11 de agosto del 2015, se procedió a realizar una nueva modificación de cláusulas del Contrato de Fideicomiso, según la Escritura Pública N° 345, pasada ante el Escribano Luis Enrique Peroni Giralt, mediante la cual se fijó una nueva línea de crédito en la suma de US\$. 17.000.000.-, una cobertura de garantía por la suma de US\$. 25.000.000.-, ambas otorgadas por el beneficiario Sudameris Bank S.A.E.C.A., con la conformación de un nuevo patrimonio autónomo valuado en la suma de US\$. 39.690.292.-

Al 31 de diciembre de 2016, los Bienes de uso fideicomitados han sido revaluados y depreciados a fin de computar los efectos, tanto de la inflación acumulada a diciembre de 2016, así como de la depreciación de los bienes.

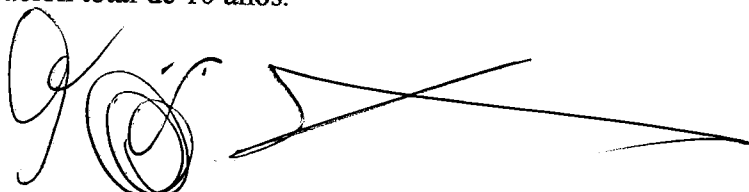

B-) B. DE USO FIDEICOMITIDOS – CURTIEMBRE:

CONCEPTO	31/03/2017	31/03/2016
Bienes muebles fideicomitados - Curtiembre	10.756.555.994	11.044.698.240
Bienes inmuebles fideicomitados - Curtiembre	27.076.933.834	27.094.424.580
Total de bienes de uso fideicomitados - Curtiembre	37.833.489.828	38.139.122.820

La Sociedad adquirió en la ciudad de Concepción, una Planta Industrial destinada a Curtiembre, vendida por los señores **RAMON MARIO GONZALEZ DAHER** y **BLUE LEATHER S.A.**, para lo cual convinieron en celebrar con ellos un Contrato de Compraventa de los inmuebles, muebles, maquinarias, implementos y herramientas, por un valor total de **DOLARES UN MILLON NOVECIENTOS MIL (US\$. 1.900.000.-)**, en fecha 3 de diciembre del 2.010, según Escritura Pública N° 77, pasada por ante el Escribano Eduardo Antonio Gustale Portillo.

La mencionada operación fue garantizada, por una parte, mediante la constitución en el mismo acto de un Contrato de Fideicomiso de Garantía, entre **FRIGORÍFICO CONCEPCIÓN S.A.** (fideicomitente), **BANCO CONTINENTAL S.A.E.C.A.** (beneficiario) y **FINANCIERA RIO S.A.** (fiduciario), y por otra parte, mediante la codeudoría solidaria de los **SRES. EDEMILSON ANTONIO DE LIMA** y **JAIR ANTONIO DE LIMA**. La adquisición de la planta de curtiembre será financiada por **BANCO CONTINENTAL S.A.E.C.A.**, con una línea de crédito de hasta **DOLARES DOS MILLONES QUINIENTOS MIL (US\$. 2.500.000.-)**, destinada íntegramente a la adquisición de la planta, tanto inmuebles como maquinarias y equipos en su estado actual, como también a la incorporación de nuevos equipos y maquinarias, de acuerdo a lo estipulado contractualmente.

El Contrato de Fideicomiso de Garantía contenido en la escritura N° 77 del 03/12/2010, tiene una duración total de 10 años.



Posteriormente, en fecha 06 de Mayo del 2013, se firmó la Escritura No. 116 ante el Escribano Luis Enrique Peroni Giralt, mediante la cual se modifican 8 cláusulas del "Contrato de Fideicomiso de Garantía Frigorífico Concepción S.A.- Banco Continental S.A.", contenido en la Escritura No. 77 antes descripta. La modificación se originó en la Ampliación de la línea de crédito otorgada por el Banco Continental S.A.E.C.A. y adenda del Contrato de Fideicomiso entre Frigorífico Concepción S.A. (fideicomitente), Edemilson Antonio de Lima y Jair Antonio de Lima (Codeudores), Financiera Rio S.A. (fiduciario) y Banco Continental S.A.E.C.A. (beneficiario).

La adenda contractual le incorpora a Agroganadera Concepción S.A. como fideicomitente, en razón del aporte que dicha sociedad realiza, de sus inmuebles bases de su asentamiento estanciero, conformados por: Tres (3) inmuebles individualizados como Matrículas Nos. R01 363, R01 362 y R01 361 todos del Distrito de Fuerte Olimpo, Departamento de Alto Paraguay, los cuales se suman al patrimonio autónomo ya existente. Dicha adenda también excluye taxativamente a **Edemilson Antonio de Lima** como codeudor solidario de la línea de crédito inherente al presente contrato.

La nueva línea de crédito reemplaza a la anterior y asciende a US\$. 9.500.000.- o su equivalente en moneda local, más los intereses, comisiones y gastos correspondientes a las operaciones crediticias celebradas con el beneficiario. Los fondos provenientes de esta ampliación de la Línea, serán aplicados parcialmente para pagar o pre-pagar otros créditos vigentes, como también para financiar las inversiones en la ampliación de capacidad de frío realizadas en la Planta del Frigorífico, en la unidad industrial de la Ciudad de Concepción.

La nueva garantía fiduciaria que respalda a esta nueva línea de crédito bancaria, se halla compuesta, según tasaciones realizadas por el Ing. Blás Pessolani, a saber: a) Inmuebles Curtiembre por US\$. 1.462.685.-, b) Maquinarias Curtiembre por US\$. 225.000, c) Actualizaciones de valor de terreno y construcciones por US\$. 1.139.000.- y d) Incorporación de tres (3) inmuebles rurales de propiedad de Agroganadera Concepción S.A. por la suma de US\$. 7.625.000.- con lo cual el valor actualizado del Patrimonio Autónomo asciende a la suma de US\$. 10.451.685.-

Posteriormente la sociedad procedió a realizar la segunda modificación del Contrato de Fideicomiso de Garantía, según Escritura Pública No. 348, de fecha 14 de noviembre del 2014, pasada ante el escribano Luis Enrique Peroni Giralt, mediante la cual la nueva línea de crédito asciende a la suma de US\$. 13.971.000.-, con la nueva conformación del patrimonio autónomo que asciende a la suma de US\$. 20.821.000.-

La duración del Contrato de Fideicomiso de Garantía permanece invariable.

En ambos casos, los bienes fideicomitados representados por los inmuebles, edificios e instalaciones, maquinarias y equipos de industria que conforman los Patrimonios Autónomos inherentes a cada contrato vigente, figuran expresados a valor de tasaciones, actualizadas con fecha de corte 2015 netos de amortización y pérdida por deterioro. Efectivamente, dichas valoraciones se hallan apoyadas en las tasaciones No. SD 10/15 del 20/02/2015, SD 11/15 del 02/03/2015 y P-1166/15 del 31/08/2015, realizadas por el Ing. Blás N. Pessolani L. Tasador Resolución No. 0021/2015.

NOTA 9 – DEUDAS FINANCIERAS



Las deudas financieras se componen como sigue:

Entidades	31/03/2017	31/03/2016
<u>Exigible a corto plazo</u>		
Banco Continental S.A.E.C.A. (b)	75.433.142.352	62.722.721.227
Sudameris Bank S.A.E.C.A. (a)	47.350.692.750	52.342.050.730
Banco Amambay S.A.	38.382.297.920	35.650.047.914
Citibank N.A.	35.149.985.205	35.207.271.083
Banco Atlas S.A.E.C.A.	28.356.251.078	28.543.759.068
Banco GNB Paraguay S.A.	25.806.940.740	20.055.373.890
Multibank - Panama	20.271.392.587	20.162.068.225
Banco Regional S.A.E.C.A.	16.800.410.959	17.185.941.781
BBVA Paraguay S.A.	11.345.378.584	16.960.432.086
Banco Bancop S.A.	10.829.084.750	14.604.005.807
Finexpar S.A.	10.636.636.133	4.481.575.380
Financiera Rio S.A.	7.615.616.438	-
Financiera Interfisa S.A.	5.642.000.000	-
Banco Itapua S.A.E.C.A. (c)	2.143.802.418	2.300.096.278
Visión Banco S.A.E.C.A.	1.775.537.400	1.458.245.400
Financiera Solar S.A.	1.040.000.000	-
Banco Itau - Interbanco	-	224.161.354
Intereses a vencer	(17.050.453.812)	(16.653.923.230)
Sobregiros bancarios	25.035.615.305	8.059.801.016
Total exigible a corto plazo	<u>346.564.330.807</u>	<u>303.303.628.009</u>
	<u>31/03/2017</u>	<u>31/03/2016</u>
<u>Exigible a largo plazo</u>		
Sudameris Bank S.A.E.C.A. (a)	49.939.446.127	25.996.605.512
Banco Continental S.A.E.C.A. (b)	24.937.679.945	24.539.616.594
Banco Amambay S.A.	15.380.209.302	-
Banco Bancop S.A.	3.689.897.000	-
Intereses a vencer	(10.405.412.283)	(933.880.289)
Total exigible a largo plazo	<u>83.541.820.091</u>	<u>49.602.341.817</u>

Los intereses pactados en guaraníes y en dólares estadounidenses se ubican entre el 7,50 % y el 16 % anual durante el primer trimestre del 2017.

(a) Al 31 de marzo de 2017 la deuda con Sudameris Bank S.A.E.C.A se encontraba garantizada con Bienes Muebles e Inmuebles fideicomitados de propiedad del Frigorífico Concepción S.A. especificados en el Contrato de Fideicomiso de Garantía celebrado según Escritura Pública N° 626, de fecha 24 de agosto de 2007 y sus posteriores adendas modificatorias. (Ver nota 8).

(b) En fecha 24 de Noviembre del 2.010, según Acta de Directorio N° 102 del FRIGORÍFICO CONCEPCIÓN S.A., se decidió adquirir una Planta de Curtiembre de sus propietarios RAMON MARIO GONZALEZ DAHER y BLUE LEATHER S.A. ubicada en la ciudad de Concepción, por un valor total de UN MILLON NOVECIENTOS MIL DOLARES AMERICANOS (US\$. 1.900.000.-) incluyendo 2 inmuebles con sus respectivas instalaciones y equipamientos.

La citada adquisición más la compra de nuevos equipamientos para modernizar la planta, fueron íntegramente financiados por el BANCO CONTINENTAL S.A.E.C.A., según lo confirma la Escritura N° 77 del 03/12/2010, con la concesión de una línea de crédito de hasta **US\$. 2.500.000.-** garantizada con la constitución de un Fideicomiso de Garantía, entre FRIGORÍFICO CONCEPCIÓN S.A. (fideicomitente), BANCO CONTINENTAL S.A.E.C.A. (beneficiario) y FINANCIERA RIO S.A. (fiduciario), más la codeudoría de los señores JAIR ANTONIO DE LIMA y EDEMILSON ANTONIO DE LIMA. Bajo estas condiciones, el banco autorizó el desembolso de un préstamo de **DOS MILLONES DOSCIENTOS MIL DOLARES AMERICANOS (US\$. 2.200.000.-)**. Estas operaciones se apoyan además en las adendas modificatorias posteriores (ver nota 8 B).

(c) El Acta de directorio N° 99, de la sesión celebrada el 02/09/2010 de FRIGORÍFICO CONCEPCIÓN S.A. autorizó la compra de un inmueble con sus instalaciones, mejoras y equipamientos destinados a Matadero, ubicado en la ciudad de Encarnación, al valor total de **US\$. 1.200.000.-**, de propiedad del **SR. LULIO ROLANDO ROJAS PAGANI** y de la **SRA. CRISTINA MARIA ISABEL GARCIA DE ROJAS**, con quienes se celebró un Contrato de Compra - Venta, en fecha 15/09/2010, en el cual se pactaron las condiciones particulares de la operación. Parte de la operación fue financiada con intervención bancaria, para lo cual el día 28/09/2010, según Acta de Directorio N° 100, la Sociedad resolvió solicitar al **BANCO ITAPUA S.A.E.C.A.** un crédito Hipotecario y Prendario para financiar la adquisición mencionada. A tal efecto y ante la Escribana María Angélica Rojas Duarte de Paredes, fue formalizada la transacción, según Escritura Pública N° 42 de fecha 18/10/2010, en la cual se perfeccionó la transferencia, con garantía hipotecaria y prendaria de las maquinarias existentes en la planta y la concesión de una línea de crédito de hasta **DOLARES SEISCIENTOS MIL (US\$. 600.000.-)**. En el marco de la línea de crédito concedida por el **BANCO ITAPUA S.A.E.C.A.** fue desembolsado un crédito de **DOLARES QUINIENTOS OCHO MIL (US\$. 508.000)**.

NOTA 10 - DEUDAS COMERCIALES

Las deudas comerciales se componen como sigue:

<u>CONCEPTO</u>	<u>31/03/2017</u>	<u>31/03/2016</u>
Deudas comerciales	34.281.684.040	96.677.343.527
Cheques emitidos Sudameris Bank S.A.E.C.A.	54.696.672.185	28.303.123.310
Cheques emitidos Banco Amambay S.A.	10.435.895.350	7.022.544.364
Cheques emitidos Banco Continental S.A.E.C.A.	416.390.184	930.730.341
Cheques emitidos Banco GNB Paraguay S.A.	60.792.060	117.353.371
Cheques emitidos Banco Atlas S.A.E.C.A.	-	5.439.358.310
Partes relacionadas (nota 13)	1.028.283.410	2.347.264.545
TOTAL	100.919.717.229	140.837.717.768

NOTA 11 – BONOS BURSATILES

La Sociedad obtuvo en fecha 10 de junio del 2.010, según Resolución 1.259/10, su inscripción como “Sociedad Emisora de Títulos Valores de oferta pública que no sean acciones, de acuerdo a lo dispuesto en la Ley 1.284/98” ante la Comisión Nacional de Valores, tras haber cumplido con todos los requerimientos legales exigidos por las disposiciones reglamentarias vigentes.

Al 31 de marzo de 2017, los saldos de bonos bursátiles representan los siguientes saldos:

<u>Exigible a corto plazo</u>	<u>31/03/2017</u>	<u>31/03/2016</u>
Bonos de Deudas emitidos - Dólares	5.642.000.000	5.639.000.000
Bonos de Deudas emitidos - Guaraníes	5.000.000.000	-
Intereses por pagar por bonos emitidos	17.183.667.589	882.468.077
Intereses a devengar por bonos	(16.234.946.240)	(3.186.205.913)
Total Exigible a corto plazo	11.590.721.349	3.335.262.164

<u>Exigible a largo plazo</u>	<u>31/03/2017</u>	<u>31/03/2016</u>
Bonos de Deudas emitidos - Dólares	78.412.592.336	49.341.250.000
Bonos de Deudas emitidos - Guaraníes	53.000.000.000	49.000.000.000
Intereses por pagar por bonos emitidos	31.073.653.284	43.128.131.524
Intereses a devengar por bonos	(29.308.641.030)	(15.209.457.580)
Total Exigible a largo plazo	133.177.604.590	126.259.923.944

Las emisiones de Bonos Bursátiles a corto plazo, al igual que los Bonos de largo plazo tienen establecidos como *Destino de los fondos*: la captación de capital operativo. La última emisión vigente de largo plazo, tiene además como destino, la reestructuración de deudas bancarias a corto plazo, transfiriéndolas a largo plazo, la financiación del crecimiento en activo fijo de las plantas de producción, como también a la apertura de la unidad de producción de hamburguesas.

Por otra parte, en fecha 4 de Julio del 2.014, el Directorio de Frigorífico Concepción S.A. según Acta No. 174, aprobó la emisión de Títulos de Deuda bajo el esquema Programa de Emisión Global, el cual comprende dos programas: **G1 por hasta la suma de G. 30.000.000.000.- y USD1 por hasta la suma de USD. 2.000.000.-.** Posterior y efectivamente, la Comisión Nacional de Valores, en fecha 29 de diciembre del 2.014, emitió las Resoluciones CNV No.84E/14 y 85E/14, mediante las cuales resuelve:

PROGRAMA DE EMISION GLOBAL PEG - G1 APROBADO POR LA C.N.V. SEGUN RES. No. 84E/14							
MONEDA	GUARANIES	VALOR TOTAL DEL PROGRAMA		30.000.000.000			
				GARANTIA		FIDUCIARIA	
Programa	Resolución BVPASA	Serie	Emisión	Vencimiento capital	Forma de pago Interés	VALOR DE CADA SERIE	Tasa de Interés
PEG G1	1352/15	Serie 1	15/01/2015	16/01/2018	Trimestral	5.000.000.000	12%
PEG G1	1352/15	Serie 2	15/01/2015	15/01/2019	Trimestral	5.000.000.000	13%
PEG G1	1352/15	Serie 3	15/01/2015	14/01/2020	Trimestral	5.000.000.000	14%
PEG G1	1363/15	Serie 4	15/01/2015	07/03/2019	Trimestral	5.000.000.000	13%
PEG G1	1363/15	Serie 5	15/01/2015	28/01/2020	Trimestral	10.000.000.000	14%

PROGRAMA DE EMISION GLOBAL PEG - USD1 APROBADO POR LA C.N.V. SEGUN RES. No. 85E/14							
MONEDA	DOLARES	VALOR TOTAL DEL PROGRAMA		USD. 2.000.000			
				GARANTIA		FIDUCIARIA	
Programa	Resolución BVPASA	Serie	Emisión	Vencimiento capital	Forma de pago Interés	VALOR DE CADA SERIE	Tasa de Interés
PEG USD1	No. 1353/15	Serie 1	15/01/2015	17/01/2017	Trimestral	1.000.000	7%
PEG USD1	No. 1353/15	Serie 2	15/01/2015	16/01/2018	Trimestral	1.000.000	7,5%



La sociedad logro colocar el 100% de los bonos emitidos en un lapso no mayor a 45 días, con lo cual queda demostrada la confianza que FRIGORIFICO CONCEPCION S.A. obtuvo una vez más del mercado bursátil local.

Posteriormente, en fecha 20 de noviembre de 2015, el Directorio de Frigorífico Concepción S.A. según Acta No. 217, aprobó la emisión de Títulos de Deuda bajo el esquema Programa de Emisión Global, el cual comprende dos programas: **G2 por hasta la suma de G. 28.000.000.000.- y USD2 por hasta la suma de USD. 15.000.000.-.** Posterior y efectivamente, la Comisión Nacional de Valores, en fecha 12 de enero de 2016, emitió las Resoluciones CNV No.4E/16 y 5E/16, mediante las cuales resuelve:

PROGRAMA DE EMISION GLOBAL PEG - G2 APROBADO POR LA C.N.V. SEGUN RES. No. 4E/16							
MONEDA	GUARANIES	VALOR TOTAL DEL PROGRAMA		G. 28.000.000.000		GARANTIA	FIDUCIARIA
Programa	Resolución BVPASA	Serie	Emisión	Vencimiento capital	Forma de pago Interés	VALOR DE CADA SERIE	Tasa de Interés
PEG G2	1488/16	Serie 1	22/01/2016	17/01/2019	Trimestral	1.300.000.000	13%
PEG G2	1488/16	Serie 2	22/01/2016	16/01/2020	Trimestral	4.000.000.000	14%
PEG G2	1488/16	Serie 3	22/01/2016	14/01/2021	Trimestral	4.000.000.000	15%
PEG G2	1495/16	Serie 4	04/02/2016	31/01/2019	Trimestral	2.000.000.000	13%
PEG G2	1495/16	Serie 5	04/02/2016	30/01/2020	Trimestral	3.700.000.000	14%
PEG G2	1495/16	Serie 6	04/02/2016	28/01/2021	Trimestral	4.000.000.000	15%
PEG G2	1515/16	Serie 7	05/04/2016	02/04/2019	Trimestral	3.500.000.000	13%
PEG G2	1515/16	Serie 8	05/04/2016	02/04/2019	Trimestral	5.500.000.000	15%

PROGRAMA DE EMISION GLOBAL PEG - USD2 APROBADO POR LA C.N.V. SEGUN RES. No. 5E/16							
MONEDA	DOLARES	VALOR TOTAL DEL PROGRAMA		USD. 15.000.000		GARANTIA	FIDUCIARIA
Programa	Resolución BVPASA	Serie	Emisión	Vencimiento capital	Forma de pago Interés	VALOR DE CADA SERIE	Tasa de Interés
PEG USD2	1489/16	Serie 1	22/01/2016	17/01/2019	Trimestral	750.000	8%
PEG USD2	1489/16	Serie 2	22/01/2016	16/01/2020	Trimestral	1.000.000	8,5%
PEG USD2	1489/16	Serie 3	22/01/2016	14/01/2021	Trimestral	1.000.000	9%
PEG USD2	1489/16	Serie 4	22/01/2016	13/01/2022	Trimestral	1.000.000	9,5%
PEG USD2	1496/16	Serie 5	04/02/2016	31/01/2019	Trimestral	1.000.000	8%
PEG USD2	1496/16	Serie 6	04/02/2016	30/01/2020	Trimestral	1.000.000	8,5%
PEG USD2	1496/16	Serie 7	04/02/2016	28/01/2021	Trimestral	1.000.000	9%
PEG USD2	1496/16	Serie 8	04/02/2016	27/01/2022	Trimestral	1.000.000	9,5%
PEG USD2	1541/16	Serie 9	27/07/2016	22/07/2020	Trimestral	2.500.000	9,25%
PEG USD2	1608/17	Serie 10	27/01/2017	28/05/2020	Trimestral	750.000	8,5%
PEG USD2	1608/17	Serie 11	27/01/2017	26/05/2022	Trimestral	750.000	9,5%
PEG USD2	1614/17	Serie 12	24/02/2017	20/02/2020	Trimestral	3.250.000	8,9%

NOTA 12 – OTROS PASIVOS

Este saldo está compuesto por:

<u>CONCEPTO</u>	<u>31/03/2017</u>	<u>31/03/2016</u>
Acreeedores por compra de inmuebles	12.782.945.644	12.286.771.988
Otras cuentas por pagar	7.636.067.662	17.302.415.812
Retención IVA a pagar	3.361.501.022	2.541.494.566
Dirección General de Grandes Contribuyentes	2.843.817.391	-
Dividendo a pagar	1.550.000.000	5.557.163.423
IPS a pagar	1.081.108.842	875.878.982
Impuesto a la renta - Francionamiento	297.094.097	-
Intereses a cobrar	255.438.211	-
Retención Impuesto a la Renta a pagar	45.179.338	-
Impuesto a la renta a pagar	-	110.628.594
Intereses a vencer	(1.815.040.678)	(19.367.364.365)
Previsiones para Contingencias	1.955.959.628	-
Total	<u>29.994.071.157</u>	<u>19.306.989.000</u>
<u>Exigible a largo plazo</u>		
Impuestos diferidos	10.003.822.688	-
Dividendos a pagar LP	663.000.000	-
Intereses a cobrar	412.906.231	668.344.442
Acreeedores por compra de inmueble	-	12.286.794.544
Retención IVA a pagar	-	8.243.649.061
Intereses a vencer	(780.957.911)	(780.957.911)
DGGC IVA Fraccionamiento	137.818.901	375.922.361
Total	<u>10.436.589.909</u>	<u>20.793.752.497</u>

NOTA 13 – PARTES RELACIONADAS

Los saldos y transacciones con partes relacionadas se componen de la siguiente manera:

Saldos al 31 de marzo de 2017

<u>CONCEPTO</u>	<u>CUENTAS POR COBRAR (nota 4)</u>	<u>OTROS CREDITOS (nota 5)</u>	<u>DEUDAS COMERCIALES (nota 10)</u>
GJ Emprendimientos S.A.	3.047.441.655	1.973.542.319	10.446.595
Central de la Carne Concepción S.A.	146.457.427	(388.180.000)	-
Transportadora Concepción S.A.	136.777.227	7.053.220.549	888.793.058
Agroganadera Concepción S.A.	48.241.225	66.660.424.093	62.000.000
Concepción Palace Hotel S.A.	30.010.495	435.458.500	22.282.300
Grupo Concepción Petroleo S.A.	4.478.368	-	43.041.457
SAGASA	-	187.940.904	-
CIAMEG S.A.	-	-	1.720.000
Prestamos a Directores	-	4.114.868.895	-
Totales	<u>3.413.406.397</u>	<u>80.037.275.260</u>	<u>1.028.283.410</u>

Saldos al 31 de marzo de 2016

<u>CONCEPTO</u>	<u>CUENTAS POR COBRAR (nota 4)</u>	<u>OTROS CREDITOS (nota 5)</u>	<u>DEUDAS COMERCIALES (nota 10)</u>
GJ Emprendimientos S.A.	2.168.974.022	2.235.662.019	-
Central de la Carne Concepción S.A.	677.378.411	-	77.665
Concepción Palace Hotel S.A.	39.501.750	1.073.000.000	35.817.684
Grupo Arista S.A.	34.423.757	-	-
Grupo Concepción Petroleo S.A.	5.475.810	-	63.181.583
Transportadora Concepción S.A.	1.485.347	4.478.235.339	2.245.715.051
Agroganadera Concepción S.A.	-	40.292.961.859	-
CIAMEG S.A.	-	-	2.472.562
Prestamos a Directores	-	4.114.868.895	-
Totales	2.927.239.097	52.194.728.112	2.347.264.545

NOTA 14 – CAPITAL SOCIAL

a) Capital Integrado

Al 31 de marzo de 2017 el capital social es de **Gs. 255.700.000.000** y está totalmente suscrito e integrado. El capital está representado por 2.557 acciones nominativas de Gs. 100.000.000 de valor nominal cada una.


A dicha fecha las acciones están distribuidas de la siguiente forma:

<u>Accionistas</u>	<u>Cantidad de acciones</u>	<u>Capital representado en Guaraníes</u>	<u>% de Participación</u>
Jair Antonio de Lima	2.505	250.500.000.000	98%
Carina Prado Durán de Lima Tiburcio	52	5.200.000.000	2%
Total	2.557	255.700.000.000	100%

En Acta de Asamblea General Extraordinaria N° 22 de fecha 3 de mayo de 2016, fue dispuesto el aumento del capital social de la sociedad, incrementándolo a la suma inicialmente mencionada, decisión materializada por Acta de Asamblea General Ordinaria N° 23 de fecha 3 de mayo de 2016, en la cual fue aprobado que las utilidades acumuladas del ejercicio anterior sean destinadas para la integración de capital por la suma de Gs. 55.700.000.000.- Las acciones fueron suscriptas e integradas de la siguiente forma; (i) Jair Antonio de Lima la cantidad de 545 acciones, y (ii) Carina Prado Durán de Lima Tiburcio la cantidad de 12 acciones, cada acción representada por un valor nominal de Gs. 100.000.000.

b) Reserva Legal

De acuerdo con el Artículo 91 de la Ley 1.034/83 Del Comerciante, las sociedades comerciales deberán contar con una reserva equivalente al veinte por ciento (20%) de su capital, la cual se constituirá transfiriendo anualmente no menos del cinco por ciento (5%) de las utilidades netas de cada ejercicio financiero.




c) Reserva de revalúo

El saldo de esta cuenta corresponde a la reevaluación de los bienes de uso. La reexpresión de los bienes de uso durante el año 2016 ascendió a Gs. 7.108.450.251. El incremento patrimonial producido por el revalúo de los bienes de uso podrá ser capitalizado, no pudiendo ser distribuido como capital, dividendo, utilidad o beneficio.

NOTA 15 – RESULTADO BRUTO


Las ventas y sus respectivos costos se componen de la siguiente forma:

<u>CONCEPTO</u>	<u>31/03/2017</u>	<u>31/03/2016</u>
Ventas al exterior	631.083.796.326	549.192.593.326
Ventas locales	80.687.792.683	65.385.269.550
Total de Ventas	711.771.589.009	614.577.862.876
Total Costo de Ventas	(660.467.937.553)	(562.556.404.605)
Resultado Bruto	51.303.651.456	52.021.458.271

NOTA 16 - HECHOS POSTERIORES

Entre la fecha de cierre del periodo y la fecha de emisión de estos estados financieros, en Asamblea General Extraordinaria N° 24 de fecha 2 de mayo de 2017, fue dispuesto el aumento de capital social de la sociedad, el cual fue modificado a la suma de G. 300.000.000.000.- Posteriormente en Asamblea General Ordinaria de Accionistas, No. 25 de fecha 02/05/2017, fueron emitidas, suscriptas e integradas, acciones por la suma total de G. 44.300.000.000.-, con lo cual el capital social queda totalmente suscrito e integrado en la suma G. 300.000.000.000.- A la fecha de emisión de este informe, se están realizando los trámites para la protocolización de la modificación estatutaria, con sus respectivas formalidades.


Pedro Cassido Pascutti
Director Gerente General


CP Oper Ll. Martínez
Contador


Jair Antonio de Lima
Presidente


Lic. Jose Carlos Mengelos Pankow
Síndico-Titular

FRIGORIFICO CONCEPCION SOCIEDAD ANONIMA
(En guaraníes)

BIENES DE USO

Cuentas	VALORES DE ORIGEN							AMORTIZACIONES							Nota resultante
	Al inicio del periodo	Alta	Transferencias/Ajustes	Reservas Especiales	Bajas del periodo	Revaluo del periodo	Al cierre del periodo	Acumulado al inicio del periodo	Depreciación del periodo	Transferencias/Ajustes	Bajas del periodo	Acumulado al cierre del periodo			
Muebles y Utilis	193,576.185	46,436.303	0	0	0	0	240,012.488	21,068.274	-1,224.835	0	0	19,843.539	239,856,007		
Equipos de Computación	2,702,488,236	5,409,091	0	0	0	0	2,707,817,617	-2,105,657,689	-71,544,917	0	0	-2,177,402,603	530,415,014		
Software Informáticos	85,801,252	1,934,345	0	0	0	0	86,955,797	-53,686,951	-1,912,703	0	0	-55,599,254	31,356,543		
Máquinas y Equipos	8,973,898,163	2,241,473,144	0	0	0	0	11,214,571,307	-1,738,927,086	-35,150,716	0	0	-1,794,077,804	9,420,493,503		
Máquinas y Equipos Biotécnicos	328,230,873	0	0	0	0	0	328,230,873	-172,668,418	-9,680,274	0	0	-182,348,692	145,882,181		
Rodados	14,553,618,414	302,836,394	0	0	0	0	14,856,472,808	-10,106,612,596	-443,779,958	0	0	-10,550,392,554	4,306,079,855		
Instalaciones	76,382,757	13,723,517	0	0	0	0	90,106,274	288,321,917	-13,453,229	0	0	274,868,688	364,972,962		
Mejoras en predio propio	1,174,358,422	0	0	0	0	0	1,174,358,422	-5,709,147	-1,032,045	0	0	-6,741,192	1,167,617,230		
Mejoras en predio de terceros	2,476,822,839	0	0	0	0	0	2,476,822,839	480,939,734	-58,759,462	0	0	422,180,271	2,898,282,510		
Mejoras en predio de propiedad	3,539,342	0	0	0	0	0	3,538,542	0	-3,078,888	0	0	-3,078,888	459,654		
Inmuebles - Terrenos	1,438,365,858	0	0	0	0	0	1,438,365,858	0	0	0	0	0	1,438,365,858		
Herramientas	493,365,591	0	0	0	0	0	493,365,591	-351,966,503	-7,122,293	0	0	-359,089,796	134,276,795		
Inmuebles Terrenos - Planta Encarnación	1,272,359,844	0	0	0	0	0	1,272,359,844	0	0	0	0	0	1,272,359,844		
Inmuebles Edificios - Planta Encarnación	5,626,183,820	0	0	0	0	0	5,626,183,820	-780,860,065	-35,621,274	0	0	-816,481,339	4,809,702,481		
Máquinas y Equipos - Planta Encarnación	921,677,726	0	0	0	0	0	921,677,726	-473,298,391	-26,561,732	0	0	-499,860,123	421,817,603		
Muebles y Utilis Nuevo Edificio	982,958,281	0	0	0	0	0	982,958,281	-257,921,534	-23,057,096	0	0	-282,978,630	599,979,651		
Muebles y Utilis Ciclo II	321,172,586	5,804,091	0	0	0	0	326,976,677	-71,999,897	-7,884,592	0	0	-79,884,479	247,092,198		
Máquinas y Equipos Ciclo II	2,955,854,139	0	0	0	0	0	2,955,854,139	-315,215,324	-46,713,901	0	0	-361,929,134	2,593,925,005		
Instalaciones Ciclo II	1,858,148,319	0	0	0	0	0	1,858,148,319	-201,681,938	-24,627,131	0	0	-226,309,069	831,839,250		
Muebles y Utilis BC P/C	41,820,312	0	0	0	0	0	41,820,312	-11,107,347	-1,856,295	0	0	-12,963,642	28,856,670		
Máquinas y Equipos BC P/C	128,697,408	0	0	0	0	0	128,697,408	-32,434,081	-3,047,000	0	0	-35,481,081	93,216,327		
Rodados Ciclo II	93,461,964	0	0	0	0	0	93,461,964	-52,660,232	-4,772,766	0	0	-57,432,998	36,028,977		
Mejoras en Predio BC P/C	286,719,966	0	0	0	0	0	286,719,966	-8,334,905	-3,782,891	0	0	-12,117,796	274,602,170		
Software Informático BC P/C	11,743,898	0	0	0	0	0	11,743,898	-8,330,040	-302,445	0	0	-8,632,485	3,111,414		
Instalaciones Construcción	37,613,242	0	0	0	0	0	37,613,242	-1,427,335	-440,478	0	0	-1,867,813	15,745,429		
Reparaciones Avioneta	1,689,488,518	0	0	0	0	0	1,689,488,518	-498,056,656	-65,476,896	0	0	-563,533,552	1,025,954,966		
Equipos de computación BC P/C	356,799	0	0	0	0	0	356,799	-164,344	-22,512	0	0	-186,836	169,963		
Avioneta	18,358,825,580	1,816,960,000	0	0	0	0	20,174,985,580	-4,839,496,494	-493,786,816	0	0	-5,333,283,310	14,841,692,270		
Mejoras en Predio Pto. Bahía Negra	1,365,481,010	6,404,239	0	0	0	0	1,371,885,274	-87,193,376	-30,203,664	0	0	-117,397,040	1,254,488,234		
Mejoras en Predio - Terreno Concepcion	1,469,719,178	3,220,908	0	0	0	0	1,472,940,086	-340,908	-119,093	0	0	-459,001	1,472,481,085		
Derivas	5,158,674,886	64,099,173	0	0	0	0	5,222,693,183	-16,942,242	-14,235,351	0	0	-17,177,603	5,105,515,580		
Inmueble - Terreno en curso	0	0	0	0	0	0	0	0	0	0	0	0	0		
Construcciones en curso	19,516,936,345	217,396,004	0	0	0	0	19,734,324,549	0	0	0	0	0	19,734,324,549		
Propiedades en curso - Inmuebles	0	0	0	0	0	0	0	0	0	0	0	0	0		
Totales periodo actual (hasta 2 de)	85,685,953,518	6,735,649,471	0	0	0	0	92,421,602,989	-21,543,781,803	-1,654,653,048	0	0	-22,200,434,863	70,181,168,126		
Totales periodo anterior	185,257,886,855	3,183,878,375	-101,676,683,334	0	-1,018,182	0	86,749,893,853	-40,829,128,265	-4,229,357,586	6,002,448,176	0	-38,457,324,266	48,306,529,671		

Graciela Martínez
C/O. GRACIELA MARTINEZ
Contacto - FUC - 986752-5

Carlos Rodríguez
LIC. CARLOS RODRIGUEZ
Director General

Jaír Antonio de Zúñiga
JAIR ANTONIO DE ZUNIGA
Presidente

Jaír Antonio de Zúñiga
JAIR ANTONIO DE ZUNIGA
Presidente

BIENES DE USO

-1-

DERECHOS EN FIDEICOMISO - PLANTA INDUSTRIAL CONCEPCION

CUENTAS	VALORES DE ORIGEN							AMORTIZACIONES					Neto resultante	
	Al inicio del periodo	Alta trans. del periodo	Transferencias/ Ajustes	Reservas Especiales	Bajas del periodo	Bajas del periodo	Revaluo del periodo	Al cierre del periodo	Acumulado al inicio del periodo	Depreciacion del periodo	Transferencias/ Ajustes	Bajas del periodo		Acumulado al cierre del periodo
Bienes Muebles Fideicomitados	97.313.863.421	0	0	0	0	0	0	97.313.863.421	-70.762.679.991	-1.704.919.818	0	0	-72.467.619.810	24.846.243.611
Bienes Inmuebles Fideicomitados	118.598.682.822	0	0	0	0	0	0	118.598.682.822	-12.601.891.951	-668.457.760	0	0	-13.270.329.711	105.328.353.111
Reservas especiales	81.520.820.539	0	0	0	0	0	0	81.520.820.539	0	0	0	0	81.520.820.539	0
Totales periodo actual (nota B)	297.433.366.772	0	0	0	0	0	0	297.433.366.772	-83.364.561.942	-2.373.397.578	0	0	-85.737.959.521	211.695.407.251
Totales periodo anterior	85.197.853.293	0	181.676.693.391	0	0	0	0	88.558.706.198	267.453.242.887	-58.797.191.495	-1.655.818.329	-6.882.168.176	-58.454.182.000	288.978.818.882

DERECHOS EN FIDEICOMISO - CURTIEMBRE

CUENTAS	VALORES DE ORIGEN							AMORTIZACIONES					Neto resultante	
	Al inicio del periodo	Alta trans. del periodo	Transferencias/ Ajustes	Reserva Especial	Bajas del periodo	Bajas del periodo	Revaluo del periodo	Al cierre del periodo	Acumulado al inicio del periodo	Depreciacion del periodo	Transferencias/ Ajustes	Bajas del periodo		Acumulado al cierre del periodo
Bienes Muebles Fideicomitados	11.687.626.403	692.948.159	0	0	0	0	0	12.370.574.564	-4.731.369.873	-281.433.260	0	0	-5.002.799.133	7.367.775.431
Bienes Inmuebles Fideicomitados	13.274.951.522	0	0	0	0	0	0	13.274.951.522	-1.322.518.635	-104.292.274	0	0	-1.626.830.909	11.748.120.613
Reservas especiales	18.333.857.115	0	0	0	0	0	0	18.333.857.115	0	0	0	0	18.333.857.115	0
Construcciones en curso	183.756.669	0	0	0	0	0	0	183.756.669	0	0	0	0	183.756.669	0
Totales periodo actual (nota B)	43.780.191.711	692.948.159	0	0	0	0	0	44.463.159.878	-6.243.924.508	-385.725.534	0	0	-6.629.650.042	37.833.509.736
Totales periodo anterior	24.273.785.102	0	0	0	0	0	0	18.934.531.482	43.208.316.614	-4.443.335.392	0	0	-4.443.335.392	18.139.182.878

CP. OPIEL L. MARTINEZ
Contador - (DUC. 94670-5)

MICHAEL CARLOS MARTINEZ
Contador

PEDRO CASIELLO FARIAS
Director Gerente General


JAIR ANTONIO DE LIMA
Presidente





ANEXO B

FRIGORÍFICO CONCEPCIÓN SOCIEDAD ANÓNIMA
 BALANCE GENERAL AL 31/03/2017
 (En Guaraníes)

ACTIVOS INTANGIBLES									
CUENTAS	VALORES DE ORIGEN				AMORTIZACIONES				Neto resultante
	Al inicio del período	Aumentos	Revalúo	Al cierre del período	Acumulad. al inicio del período	Del período	Bajas	Acumulad. al inicio del período	
PORCIÓN CORRIENTE									
					NO APLICABLE				
TOTAL PORCIÓN CORRIENTE	0	0	0	0	0	0	0	0	0
PORCIÓN NO CORRIENTE									
					NO APLICABLE				
TOTAL PORCIÓN NO CORRIENTE	0	0	0	0	0	0	0	0	0
TOTAL DEL PERIODO	0	0	0	0	0	0	0	0	0


 CP. OPER LL. MARTINEZ
 Contador - RUC. 986732-5


 LIC. JOSE CARLOS MONGELOS P.
 Síndico Titular


 PEDRO CASSILDO PASQUETTI
 Director Gerente General



 JAIR ANTONIO DE LIMA
 Presidente


FRIGORÍFICO CONCEPCIÓN SOCIEDAD ANÓNIMA
BALANCE GENERAL AL 31/03/2017
 (En guaraníes)

INVERSIONES, ACCIONES, DEBENTURES Y OTROS TITULOS EMITIDOS EN SERIE


PARTICIPACION EN OTRAS SOCIEDADES

Denominación y características de los valores Emisor	Clase	Valor Nominal Unitario	Cantidad	Valor Nominal Total	Valor Patrim. Proporc.	Valor de Libros	Valor de Cotización	% de Particp.	Actividad Principal	Capital	S/ Ultimo Balance	
											Resultado	Pat. Neto
Inversiones Temporarias					NO APLICABLE							
Totales ejercicio actual												
Total ejercicio anterior												
Inversiones Permanentes					NO APLICABLE							
Totales periodo actual												
Total periodo anterior												


CR. OPER L. MARTINEZ
 Contador - RUC. 988732-5


LIC. JOSE CARLOS MONGELOS P.
 Síndico Titular


PEDRO CASSILDO PASCUTTI
 Director Gerente General


JAIR ANTONIO DE LIMA
 Presidente




ANEXO D

FRIGORÍFICO CONCEPCIÓN SOCIEDAD ANÓNIMA
BALANCE GENERAL AL 31/03/2017

OTRAS INVERSIONES

RUBROS	Valor de Costo	Amortización	Valor de Cotización	Valor registrado periodo actual	Valor registrado periodo anterior
Inversiones Corrientes			NO APLICABLE		
Subtotal					
Inversiones no Corrientes			NO APLICABLE		
Inversiones a Largo Plazo					
Subtotal					
Totales del periodo					


CP. OBER LL. MARTINEZ
Contador - RUC. 988732-5


LIC. JOSE CARLOS MONGELOS P.
Síndico Titular


PEDRO CASILDO RASCUTTI
Director Gerente General


JAIR ANTONIO DE LIMA
Presidente




ANEXO E

FRIGORÍFICO CONCEPCIÓN SOCIEDAD ANÓNIMA
BALANCE GENERAL AL 31/03/2017
(En guaraníes)

PREVISIONES

RUBROS	Saldos al inicio del periodo	Aumentos (*)	Disminuciones (*)	Saldos al cierre del periodo	Saldos al cierre del periodo anterior
Deducidas del Activo					
Previsión por Incobrables	3.419.853.626	-	-	3.419.853.626	4.516.616.570
Previsiones para contingencias	-	-	-	-	-
Total	3.419.853.626	-	-	3.419.853.626	4.516.616.570
Incluidas en el Pasivo					
Total		-	-	-	-


SP. OBER LL. MARTINEZ
Contador - RUC. 986732-5


LIC. JOSE CARLOS MONGELOS P.
Síndico Titular



PEDRO CASSILDO PASCUTTI
Director Gerente General



JAIR ANTONIO DE LIMA
Presidente


FRIGORÍFICO CONCEPCIÓN SOCIEDAD ANÓNIMA
BALANCE GENERAL AL 31/03/2017
(En Guaraníes)


COSTO DE MERCADERIAS O PRODUCTOS VENDIDOS O SERVICIOS PRESTADOS

DETALLE	Periodo Actual		Periodo Anterior	
	31/03/2017		31/03/2016	
I. COSTO DE MERCADERIAS O PRODUCTOS VENDIDOS				
Existencias al comienzo del periodo / ejercicio		204.621.053.439		191.986.702.958
Mercaderías de reventa	0		0	
Productos terminados	180.589.272.144		167.055.399.148	
Productos en proceso	0		0	
Materias primas y materiales	24.031.781.295		24.931.303.810	
Otros	0		0	
Compras y costos de producción del ejercicio		726.370.741.480		575.190.755.086
a) Compras	632.763.603.990		447.150.934.265	
b) Costos de producción según Anexo H	93.607.137.490		128.039.820.821	
Existencia al cierre del periodo / ejercicio (nota 7)		-270.523.857.366		-204.621.053.439
Mercaderías de reventa			0	
Productos terminados	-254.448.277.906		-180.589.272.144	
Productos en proceso			0	
Materias primas y materiales	-16.075.579.460		-24.031.781.295	
Otros			0	
COSTO DE MERCADERIAS Y SERVICIOS PRESTADOS		660.467.937.553		562.556.404.605


CP. OPER LL. MARTINEZ
Contador - RUC. 986732-5


LIC. JOSE CARLOS MONGELOS P.
Síndico Titular


PEDRO CASSILDO PASCUTTI
Director Gerente General


JAIR ANTONIO DE LIMA
Presidente

FRIGORÍFICO CONCEPCIÓN SOCIEDAD ANÓNIMA
BALANCE GENERAL AL 31/03/2017

(En Guaraníes)

ACTIVOS Y PASIVOS EN MONEDA EXTRANJERA

DETALLE	Moneda Extranjera		Cambio Vigente	Moneda Local	M.Extranjera
	Clase	Monto 31/03/2017		Monto 31/03/2017	Monto Periodo. Ant. 31/03/2016
ACTIVO					
Activo Corriente					
Bancos	Dólar americano	818.385,48	5.634,00	4.610.783.794	1.459.191,00
Cientes	Dólar americano	48.450.243,10	5.634,00	272.968.669.602	38.920.656,51
Otros Créditos	Dólar americano	1.643.265,40	5.634,00	9.258.157.280	1.887.494,00
Subtotales		50.911.893,98		286.837.610.677	42.267.341,51
Activo No Corriente					
Cargos Diferidos	Dólar americano	-	5.634,00	-	-
Subtotales		-		-	-
Totales		50.911.893,98		286.837.610.677	42.267.341,51
PASIVO					
Pasivo Corriente					
Deudas Comerciales	Dólar americano	4.597.086,07	5.642,00	25.936.759.586	12.469.573,12
Deudas Bancarias - Préstamos	Dólar americano	52.936.761,73	5.642,00	298.669.209.681	39.743.432,02
Deudas Bancarias - Sobregiro	Dólar americano	4.364.080,63	5.634,00	24.587.230.269	2.767.451,00
Bonos Bursátiles	Dólar americano	1.000.000,00	5.642,00	5.642.000.000	644.603,00
(-) Intereses a devengar	Dólar americano	(4.229.978,09)	5.634,00	(23.831.696.559)	(1.980.047,00)
Otros Pasivos	Dólar americano	10.997.590,42	5.642,00	62.048.405.146	2.226.343,00
Subtotales		69.665.540,76		393.051.908.123	55.871.355,14
Pasivo no Corriente					
Deudas Bancarias - Préstamos	Dólar americano	15.724.563,24	5.642,00	88.717.985.800	10.069.641,34
Bonos Bursátiles	Dólar americano	13.898.013,53	5.642,00	78.412.592.336	2.219.397,00
(-) Intereses a devengar	Dólar americano	(4.587.937,94)	5.634,00	(25.848.442.354)	(1.509.027,00)
Otros Pasivos	Dólar americano	3.268.342,00	5.642,00	18.439.985.564	4.357.788,00
Subtotales		28.302.980,83		159.722.121.346	15.137.799,34
Totales		97.968.521,59		552.774.029.470	71.009.154,48

CP. OPEL LL. MARTINEZ
Contador - RUC. 986732-5

LIC. JOSÉ CARLOS MONGELOS P.
Síndico Titular


PEDRO CASSILDO PASCUTTI
Director Gerente General


JAIR ANTONIO DE LIMA
Presidente


FRIGORÍFICO CONCEPCIÓN SOCIEDAD ANÓNIMA
BALANCE GENERAL AL 31/03/17
(En guaraníes)


INFORMACION REQUERIDA SOBRE COSTOS Y GASTOS

RUBROS	Costo de bienes de cambio	Gastos de operación y comercialización	Gastos de salarios y otros beneficios al personal	Gastos de administración	TOTAL	
					Periodo	Periodo
					31/03/2017	31/03/2016
Carga fabril	23.566.108.387	-	-	-	23.566.108.387	14.171.566.288
Fletes pagados	21.656.465.926	-	-	-	21.656.465.926	28.586.009.077
Gastos de faenamiento	63.795.462	-	-	-	63.795.462	-
Costo de Industria	9.562.598.063	-	-	-	9.562.598.063	8.077.175.467
Otros gastos de fábrica	13.357.880.031	-	-	-	13.357.880.031	42.913.194.100
Remuneraciones de administradores, directores y síndicos	-	-	887.587.474	-	887.587.474	880.509.725
Honorarios y remuneraciones por servicios	-	-	-	-	-	-
Sueldos y jornales	10.593.131.268	-	6.257.937.169	-	16.851.068.437	16.193.543.507
Contribuciones sociales	1.841.798.273	-	122.434.080	-	1.964.232.353	1.693.455.328
Gastos de publicidad	-	-	-	296.536.569	296.536.569	21.695.335
Impuestos, tasas y contribuciones	-	-	-	-	-	201.751.871
Honorarios de fidelcomiso	-	-	-	-	-	-
Descuentos concedidos	-	-	-	-	-	-
Gastos generales	4.738.277.472	1.959.192.130	-	3.246.782.364	9.944.251.966	14.488.635.300
Comisiones	-	1.257.012.604	-	-	1.257.012.604	2.124.822.987
Exportación, Importación y servicios en el exterior	-	10.593.234.033	-	-	10.593.234.033	12.028.438.692
Depreciaciones	3.243.172.741	-	-	-	3.243.172.741	6.310.246.328
Alquileres	3.336.208.458	-	-	-	3.336.208.458	4.026.674.968
Seguros	-	-	-	447.546.315	447.546.315	403.888.663
Gastos curtiembre	1.647.701.409	-	-	-	1.647.701.409	4.151.435.957
Totales ejercicio actual	93.607.137.490	19.809.438.767	7.267.958.723	3.990.866.248	118.675.400.228	
Totales ejercicio anterior	128.039.820.821	16.381.059.813	7.853.463.203	3.998.699.956		156.273.043.693


CP. OPER LL. MARTINEZ
Contador - RUC. 986732-5


LIS. JOSE CARLOS MINGELOS P.
Síndico Titular



PEDRO CASILDO PASCUTTI
Director Gerente General



RUI ANTONIO DE LIMA
Presidente

FRIGORÍFICO CONCEPCIÓN SOCIEDAD ANÓNIMA
BALANCE GENERAL AL 31/03/2017

DATOS ESTADÍSTICOS

INDICADORES OPERATIVOS	Unidad de medida	Acumulado al fin del Periodo	
		Periodo	Periodo
		31/03/2017	31/03/2016
Volumen de Ventas			
Locales	Guaraníes	711.771.589.009	614.577.862.876
Al exterior	Guaraníes	80.687.792.683	65.385.269.550
	Guaraníes	631.083.796.326	549.192.593.326
Cantidad de Empleados y Obreros	Cantidad	2.275	2.128
Consumo de Energía	Guaraníes	2.575.936.447	2.763.458.693
Cantidad de Sucursales	Cantidad	9	9
(Otros)			


CP. OPER LL. MARTINEZ
Contador - RUC. 986732-5


LIC. JOSE CARLOS MONGELOS P.
Síndico Titular


PEDRO CASTILLO PASCUTTI
Director Gerente General



JAIR ANTONIO DE LIMA
Presidente

FRIGORÍFICO CONCEPCIÓN SOCIEDAD ANÓNIMA
BALANCE GENERAL AL 31/03/2017


INDICES ECONOMICOS - FINANCIEROS

INDICES		Acumulado al Fin del Período			
		31/03/2017		31/03/2016	
Liquidez	<u>Activo Corriente</u>	<u>837.386.019.293</u>	1,71	<u>668.275.156.894</u>	1,55
	Pasivo Corriente	489.068.840.542		410.871.863.653	
Endeudamiento	<u>Total Pasivo</u>	<u>716.224.855.132</u>	1,53	<u>663.439.615.199</u>	1,60
	Patrimonio Neto	469.534.809.065		415.707.405.348	
Rentabilidad	<u>Utilidad ant. Imp.</u>	<u>15.602.834.260</u>	0,03	<u>13.335.761.084</u>	0,03
	Patr. Neto-Ut.a.Imp.	453.931.974.805		402.371.644.264	


CP. OPER/LL. MARTINEZ
Contador - RUC. 986732-5


LIC. JOSE CARLOS MONGELOS P.
Síndico Titular


PEDRO CASSILDO PASCUTTI
Director Gerente General


JAIR ANTONIO DE LIMA
Presidente

Asunción, 12 de Mayo de 2017.

Señores
Accionistas de
FRIGORIFICO CONCEPCION S.A.
Presente

De mi mayor consideración:

En cumplimiento de las disposiciones legales establecidas en el artículo 1124° del Código Civil y de los Estatutos Sociales de **Frigorífico Concepción S.A.** he examinado conceptualmente el **Balance General y Cuadro de Resultados al 31 de Marzo de 2017**, que fueran preparados por la dirección de la empresa, encontrándose los mismos conforme a principios de contabilidad generalmente aceptados.

En mi opinión los informes citados en el párrafo anterior reflejan fielmente el desarrollo de las actividades, su situación económica, patrimonial y financiera y el resultado de la gestión de **Frigorífico Concepción S.A.** correspondiente al ejercicio cerrado el 31 de Marzo de 2017 de acuerdo con normas contables, legislación tributaria y prácticas comerciales vigentes, por lo que me permito recomendar, a los señores accionistas, la aprobación de los mismos.

Adjunto a este informe, el cuadro de deudas desglosado de la sociedad a la fecha de corte.

Es mi informe.



Lic. José C. Mongelós R.
Síndico Titular



ACTA DE SESION DEL DIRECTORIO DEL

FRIGORIFICO CONCEPCIÓN S.A. Nº 284

En la Ciudad de Asunción República del Paraguay, a los doce días del mes de Mayo del año dos mil diez y siete, siendo las 10:15 Horas, en la sede social de **FRIGORÍFICO CONCEPCIÓN S.A.**, situado en Avenida Aviadores del Chaco Nº 2.351 esquina Herib Campos Cervera, Edificio Plaza Center Santa Teresa, 9º Piso, se reúnen en Sesión de Directorio, los Señores Directores: **1) El Señor JAIR ANTONIO DE LIMA**, Presidente del Directorio, **2) El Sr. JULIANO KINTSCHEV TIBURCIO**, Vice-Presidente del Directorio, **3) El Señor PEDRO CASSILDO PASCUTTI**, Director Gerente General, **4) La LIC. CORINA E. MEZA DE ALARCON**, Directora Titular, **5) El Sr. MARCOS ANDRE HERMANN**, Director Titular y **6) El LIC. JOSE CARLOS MONGELOS PANKOW**, Síndico Titular. Asisten a esta sesión, los Sres. **C.P. Oper Martínez**, Contador de la sociedad y la **Lic. Delia Brítez de Espínola**, Gerente de Contabilidad de la sociedad, ambos en carácter de expositores técnicos de los Informes Financieros. Todos los miembros del Directorio, presentes en esta sesión, en pleno ejercicio de sus funciones estatutariamente asignadas, se abocan a tratar el siguiente

ORDEN DEL DIA:

- 1- Lectura y Consideración del Estado de Situación Patrimonial, Estado de Resultados, Estado de Evolución del Patrimonio Neto y Estado de Flujo de Efectivo, con sus respectivas Notas a los Estados Contables, Anexos exigidos por la C.N.V. e Informe del Síndico sobre los estados contables, todos al 31 de Marzo de 2017.** Esta sesión está abocada al análisis de la información financiera del Frigorífico con corte al 31/03/2017, en razón de que como entidad emisora inscrita en la COMISION NACIONAL DE VALORES, según Resolución Nº 1259/10 y ante la BOLSA DE VALORES Y PRODUCTOS DE ASUNCION S.A. según Resolución Nº 899/10, estamos obligados a reportar nuestra información financiera, en los términos exigidos por las disposiciones legales y reglamentarias que rigen para este tipo de entidades, y en especial en cumplimiento al artículo 3º de la Resolución 5/92 y al artículo 127º de la Resolución 763/04. El C.P. Oper Martínez procede a dar lectura a los Informes Financieros mencionados y



tras un breve análisis y evaluación de los mismos, son aprobados por este Directorio. Aclara la Lic. Delia Brítez, que todos los informes presentados se ajustan en sus formatos a las exigencias de la COMISION NACIONAL DE VALORES en sus disposiciones reglamentarias, para su presentación a la misma, a lo cual se suma el Informe del Síndico, en el cual se detallan las deudas financieras, comerciales, bonos bursátiles y otros pasivos de la sociedad, los cuales fueron debidamente auditados, debidamente firmados por Lic. José Carlos Mongelós Pankow, síndico actual en ejercicio de la sociedad. Previa lectura de todos los informes expuestos en esta sesión, los señores directores presentes, proceden a intercambiar pareceres sobre los informes presentados para luego aprobarlos íntegramente, y encomiendan a la Lic. Corina Meza de Alarcón, en su carácter de Directora Titular se haga cargo de la respectiva presentación a la COMISION NACIONAL DE VALORES y a la BOLSA DE VALORES Y PRODUCTOS DE ASUNCION S.A. para de este modo dar cumplimiento a los requerimientos de documentación periódica trimestral a ser presentada por las entidades emisoras. Los asistentes a la presente sesión, autorizan suficientemente al Presidente o al Vicepresidente del Directorio en ejercicio, quien ejerce el Uso de la firma social y Representación Legal de la sociedad, tal y como lo prevé el artículo 25 de los Estatutos Sociales, con respecto a los casos de ausencia del Presidente, a suscribir todos los Informes Financieros aprobados, a ser presentados a los entes contralores de la sociedad,-----

No habiendo otro asunto que tratar, se levanta la sesión, siendo las 11:35 horas.-----


JULIANO KINTSCHEV TIBURCIO
Vice Presidente


JAIR ANTONIO DE LIMA
Presidente


LIC. CORINA MEZA DE ALARCON
Directora Titular


PEDRO CASSILDO PASCUTTI
Director Titular y Gerente General


LIC. JOSE CARLOS MONGELOS P.
Síndico Titular


MARCOS ANDRE HERMANN
Director Titular