

Firmado al solo efecto de su Identificación con el Dictamen de

Fecha: 30 MAR 2015

Controlador Contadores & Auditores
 Registros CNV N° 100/SIB CBSG N° 074/01
 SIS SS SG N° 110/INCOP N° 03/2013
 CCP N° 725 - RUC: 80026558 - 0

FRIGORIFICO SAN PEDRO S.A.
 BALANCE GENERAL AL 31 DE DICIEMBRE DE 2014
 Comparativo con cifras del mismo periodo anterior
 (Expresado en guaraníes)

ACTIVO	31/12/2014	31/12/2013	PASIVO	31/12/2014	31/12/2013
Activo Corriente			Pasivo Corriente		
Disponibilidades (Nota 4)	4.558.052.102	10.131.629.296	Deudas Comerciales (Nota 11)	145.247.380.114	66.916.898.698
Creditos (Nota 5)	197.834.685.306	79.044.345.963	Deudas Bancarias (Nota 12)	161.594.396.666	66.054.272.558
Otros Créditos (Nota 6)	80.229.171.934	27.856.841.338	Deudas Fiscales (Nota 13)	22.589.313.571	7.568.576.772
Bienes de Cambio (Nota 7)	125.899.983.777	31.052.107.517	Otros Pasivos (Nota 14)	3.872.489.659	2.557.808.167
Gastos Pag.por Adelantado	285.450.386	114.401.963			
Cargos Diferidos	2.459.753.097	725.024.113			
Otros Activos (Nota 8)	5.356.735.025	17.405.877.261			
Total Activo Corriente	416.623.831.627	166.330.227.451	Total Pasivo Corriente	333.303.580.010	143.097.556.195
			Pasivo No Corriente		
Activo No Corriente			Deudas Bancarias (Nota 12)	31.595.173.364	-
Bienes de Uso (Nota 9; Anexo A)	59.107.923.811	21.611.186.667	Total Pasivo No Corriente	31.595.173.364	-
			TOTAL PASIVO	364.898.753.374	143.097.556.195
Intangibles (Nota 10; Anexo B)	326.787.679	12.983.451	PATRIMONIO NETO		
Total Activo No Circulante	59.434.711.490	21.624.170.118	Capital (Nota 15.1; Según estado respectivo)	42.500.000.000	10.000.000.000
TOTAL ACTIVO	476.058.543.117	187.954.397.569	Reservas (Nota 15.2; Según estado respectivo)	6.939.310.829	2.325.543.004
			Resultados (Nota 15.3; Según estado respectivo)	61.720.478.914	32.531.298.370
			TOTAL PATRIMONIO NETO	111.159.789.743	44.856.841.374
			TOTAL PASIVO Y PATRIMONIO NETO	476.058.543.117	187.954.397.569

Léase las notas y anexos que acompañan a estos Estados Financieros

Luis Castro
Contador

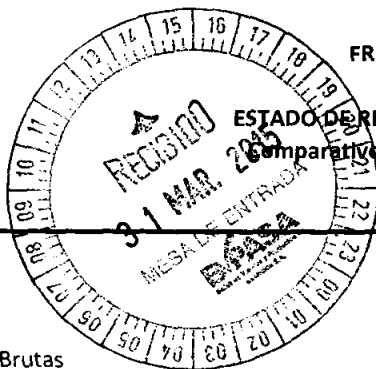
Maria Susana Escobar
Síndico Titular

Ronald Ferrer Martins
Presidente



Fecha 30 MAR 2015

Controler Contadores & Auditores
 Registros CNRAE N° 00535200 N° 074/01
 SIS SS.SG. N° 10073 ACCOP N° 03/2013
 CCP N° F-26 - RUC: 80026666-0



FRIGORIFICO SAN PEDRO S.A.E.
 RUC 80058911-4
ESTADO DE RESULTADO AL 31 DE DICIEMBRE DE 2014
 comparativo con cifras del mismo periodo anterior
 (Expresado en guaranies)

	Ejercicio Finalizado al	
	31/12/2014	31/12/2013
Ventas Brutas	1.160.367.459.064	606.141.830.425
Costo de las Mercaderías Vendidas (Anexo F)	- 837.438.527.658	- 470.134.559.989
Gastos de Comercialización (Anexo H)	- 129.025.122.954	- 78.951.184.146
Gastos de Administración (Anexo H)	- 103.453.122.948	- 33.820.209.868
Gastos Financieros (Anexo H)	- 35.292.724.063	-
Ganancia Ordinaria	55.157.961.441	23.235.876.422
Ingresos Extraordinarios	17.807.452.422	1.135.866.257
Resultado antes del Impuesto a la Renta	72.965.413.863	24.371.742.679
Impuesto a la Renta	- 8.029.329.080	- 2.489.840.295
Utilidad del ejercicio	64.936.084.783	21.881.902.384
Reserva legal de ejercicio	- 3.246.804.239	- 1.094.095.119
Ganancia del Periodo	61.689.280.544	20.787.807.265

Léase las notas y anexos que acompañan a estos Estados Financieros

Luis P. Castro
 Contador

Maria Susana Escobar
 Sindico Titular

Ronaldo Ferreira Martins
 Presidente



FRIGORIFICO SAN PEDRO S.A.E.
RUC 80058911-4

ESTADO DE VARIACION DEL PATRIMONIO NETO AL 31 DE DICIEMBRE DE 2014
Comparativo con cifras del mismo periodo anterior
(Expresado en guaraníes)

RUBROS	EJERCICIO FINALIZADO AL:										31/12/2013
	CAPITAL		RESERVAS			RESULTADOS		DEL EJERCICIO		PATRIMONIO NETO	
	CAPITAL SOCIAL	PRIMA DE EMISION	APORTES NO CAPITALIZ.	LEGAL	FACULTATIVA	REVALUO	ACUMULADOS	DEL EJERCICIO	DEL EJERCICIO	PATRIMONIO NETO	
Saldo al Inicio Del Periodo	10.000.000.000	0	0	1.830.860.635	0	494.682.469	11.743.391.105	20.787.807.265	0	44.856.741.474	22.599.297.805
Aumento de Capital	32.500.000.000	0	0	0	0	0	-32.500.000.000	0	0	0	0
Constitucion de la Reserva Legal	0	0	0	3.246.804.139	0	0	0	0	0	3.246.804.139	1.094.095.119
Constitucion de la Reserva Revaluo	0	0	0	1.366.963.586	0	0	0	0	0	1.366.963.586	375.541.285
Capitalizacion de Utilidades	0	0	0	0	0	0	0	0	0	0	0
Transf. A Resultados Acumulados	0	0	0	0	0	0	20.787.807.265	-20.787.807.265	0	0	0
Resultado del Ejercicio	42.500.000.000	0	0	5.077.664.774	0	1.861.646.055	31.196.370	61.689.280.544	61.689.280.544	61.689.280.544	20.787.807.365
SALDO AL 2014	42.500.000.000	0	0	736.765.516	0	119.141.184	11.743.391.105	20.787.807.365	20.787.807.365	111.159.789.749	111.159.789.749
SALDO AL 2013	10.000.000.000	0	0	1.830.860.635	0	494.682.469	11.743.391.105	20.787.807.265	0	44.856.741.474	22.599.297.805

Léase las notas y anexos que acompañan a estos Estados Financieros

[Signature]
Luis Castro
Contador

[Signature]
María Susana Strober
Sindico Titular

[Signature]
Ronald S. de la Martins
Presidente

Firmado al solo efecto de su
Identificación con el Dictamen de
Fecha: 30 MAR 2015
Controller Contadores & Auditores
Registros CNV N° 330078 CS.SG N° 074/01
SIS S.S.SG. N° 10273 M.C.C.P. N° 03/2013
CCP N° F-26 - RUC: 80026558 - 0





Firmado al solo efecto de su identificación con el Diclamen de


Fecha 30 MAR 2015




Controller Contadores & Auditores
Registros CIV N° 130 SIS SS.SG N° 074/01
SIS SS.SG. N° 198/13 PROCCP N° 03/2013
CCP N° F-26 - RUC: 30026661-0

FRIGORIFICO SAN PEDRO S.A.E.
RUC 80058911-4
ESTADO DE FLUJO DE EFECTIVO
METODO DIRECTO

Comparativo con cifras del mismo periodo anterior
(Expresado en guaraníes)

	31/12/2014	31/12/2013
FLUJO DE EFECTIVO POR ACTIVIDADES DE OPERACIÓN		
Efectivo Recibido de Clientes	1.042.891.801.213	550.122.723.944
Costo de Ventas (Pagos Netos)	- 837.438.527.658	- 470.134.559.989
Pago a Proveedores	- 188.057.945.381	- 41.551.944.964
Pago a Empleados	- 38.610.975.178	- 11.291.108.290
Efectivo Generado (Usado) Por Otras Actividades	- 43.233.841.805	- 58.455.822.059
Efectivo Neto por las Actividades de Operación	- 64.449.488.809	- 31.310.711.358
FLUJO DE EFECTIVO POR ACTIVIDADES DE INVERSIÓN		
Variación del Activo Fijo	- 36.443.577.786	- 12.970.670.217
Efectivo Neto por las Actividades de Inversión	- 36.443.577.786	- 12.970.670.217
FLUJO DE EFECTIVO POR ACTIVIDADES DE FINANCIACION		
Prestamos Bancarios	95.319.489.402	49.201.097.286
Efectivo Neto por Actividades de Financiación	95.319.489.402	49.201.097.286
Efectos de las ganancias o pérdidas de cambio en el efectivo o sus equivalentes		
Aumento o (disminución) neto de efectivos y sus equivalentes	- 5.573.577.193	4.919.775.720
Efectivo y su equivalente al comienzo del periodo	10.131.629.295	5.211.853.575
Efectivo y su equivalente al cierre del periodo	4.558.052.102	10.131.629.295
Léase las notas y anexos que acompañan a estos Estados Financieros		



 Luis Castro
Contador
  Maria Susana Escobar
Sindico Titular
  Ronaldo Ferreira Martins
Presidente



**NOTAS A LOS ESTADOS FINANCIEROS
CORRESPONDIENTE AL 31 DE DICIEMBRE DE 2014**
(Expresado en Guaraníes)

Fecha **30 MAR 2015**
 Controller Contadores & Auditores
 Registros CNV A2 N° 030 SIB SBSG N° 074/01
 SIS SS.SG. N° 109/13 INCOOP N° 03/2013
 CCP N° F-26 - RUC: 80026558 - 0

1- EL ENTE

Sociedad Anónima constituida en la Ciudad de Asunción, República del Paraguay, por Escritura Pública N° 234 del 12 de noviembre de 2009, por ante el Escribano Público JULIO CESAR DENIS, titular del Registro N° 42, Inscripta en el Registro Público de Comercio bajo el N° 739, folio N° 4.501 y sgtes., el día 30 de noviembre de 2009; y en el Registro de las Personas Jurídicas y Asociaciones bajo el N° 920, en la página N° 3.188 Serie "C" Modificada por Escritura Pública N° 79 de fecha 10 de setiembre de 2014, ante la Esc. Maria Isabel Fernandez Dietze. La misma se encuentra inscrita en la Dirección General de los Registros Públicos: A) Reg. De Personas Jurídicas y Asoc. Bajo el N° 757, "C", Folio 8791 el 15 de setiembre 2014 y B) Reg. Pub. De Comercio, bajo en N° 308, Serie "H", Folio 3004 y Sgts., Sec. Contratos, el 15 de setiembre de 2014.-

2- EJERCICIO FISCAL

El ejercicio económico y fiscal conforme a la Escritura Pública de Constitución cierra el 31 de diciembre de cada año, por lo tanto los Estados Financieros abarcan el periodo correspondiente entre el 1 de enero y el 31 de diciembre de cada año civil.



3- PRINCIPALES POLITICAS DE CONTABILIDAD

a) Base de Presentación de los Estados Financieros

Los Estados Financieros que se presentan corresponden al periodo comprendido entre el 01 de enero de 2014 al 31 de diciembre de 2014, comparativos con cifras de igual fecha del periodo anterior.

b) Moneda de cuenta

Los Estados Financieros han sido preparados sobre la base de la moneda oficial de la República del Paraguay, el guaraní.

c) Efecto de la inflación sobre los Estados Financieros.

Los Estados Financieros han sido preparados en base a cifras históricas y no se reconocen en forma integral los efectos de la inflación en la situación patrimonial y financiera de la entidad al 31 de diciembre de 2013 y 2014.

Constituye, sin embargo, un reconocimiento parcial del efecto inflacionario, el Revalúo de los bienes de uso practicado de acuerdo a los procedimientos descriptos en punto e), de esta nota, y el ajuste de los tipos de cambio de activos y pasivos en moneda extranjera, tal como se expresa en el punto d), siguiente.

d) Moneda Extranjera

Los activos y pasivos en moneda extranjera fueron valuados a los tipos de cambios vigentes a la fecha de cierre del Balance General. Para el 31 de diciembre de 2014 fue establecido G.4.629,30 para activos y de G. 4.642,16 para pasivos por cada dólar

[Handwritten signatures]
 Luis Castro Contador Maria S. Escobar Síndico Titular Ronaldo Ferreira Martins Presidente

**NOTAS A LOS ESTADOS FINANCIEROS
CORRESPONDIENTE AL 31 DE DICIEMBRE DE 2014**

(Expresado en Guaraníes)

estadounidense, de conformidad a las resoluciones de la Sub Secretaría de
Tributación.

Fecha

30 MAR 2015

Controlador Contadores & Auditores
Registros CNV DE N° 000 SIB SSSG N° 074/01
SIB SSSG - Estado de CCP N° 03/2013
CCP N° F-26 - RUC: 86626583-9


e) Valuación de Bienes de Uso

Los bienes de uso se exponen a su costo histórico y revaluados anualmente al cierre de los ejercicios, mediante la aplicación de los coeficientes de revalúo establecidos por el Ministerio de Hacienda.


Las depreciaciones son también corregidas al mismo índice, aplicado a los costos de adquisición y computadas mediante cargos periódicos a resultados, suficientes para recuperar el valor de los activos sobre la base del sistema lineal en los años estimados de vida útil.

f) Reconocimiento de Ingresos y Egresos

Los ingresos y egresos son reconocidos de acuerdo al criterio contable de lo devengado. Bajo tal criterio los efectos de las transacciones y otros eventos son reconocidos cuando ocurren y no cuando el efectivo es recibido o pagado.




Luis F. Castro
Contador


María S. Escobar
Síndico Titular


Ronaldo Ferreira Martins
Presidente




**NOTAS A LOS ESTADOS FINANCIEROS
CORRESPONDIENTE AL 31 DE DICIEMBRE DE 2014**
(Expresado en Guaraníes)


Fecha: **30 MAR 2015**


Controlador General y Jores & Auditores
Registros ONY N° 030 SIB S83G N° 074/01
SIS SS.SG. N° 15/13 HCOOP N° 03/2013
CCP N° F-2 - RSC 80026558 - 0

El saldo de este rubro al 31 de diciembre está compuesto de la siguiente manera:

CUENTA	Saldo expresado en Guaraníes al:	
	31/12/2014	31/12/2013
Recaudaciones a depositar		
Recaudación a Depositar Gs	1,863,426,786	4,373,963,412
Recaudación a Depositar U\$s	4,933,439	247,549,934
Caja Chica	6,229,425	0
Cheques Diferidos de Clientes Gs.	0	13,849,360
Total RECAUDACION A DEPOSITAR	1,874,589,650	4,635,362,706
Banco BBVA Cta. Cte.	50,707,423	4,559,679,404
Banco Continental 4654606107	295,146,049	102,622,421
Banco Visión 90024843-2	947,112,499	227,259,273
Banco Amambay	458,194,838	0
Banco Itau Cta.70077295-9	5,570,904	6,304,823
Banco Itapúa SA Cta. Cte. Gs.	107,547,836	20,000,000
Banco Regional SAECA Cta Cte. N° 7684981 Gs	33,796,391	84,512,845
Banco Bancoop Cta. Cte. 0410023531	990,000	92,742,767
Financiera RIO SAECA	37,074,274	180,013,436
Banco Atlas Gs.	7,257,688	0
Banco GNB Cta. Cte. Gs.	424,832,288	0
Interfisa Financiera Caja de Ahorro	272,528	0
Cheques rechazados a depositar	111,660,720	76,582,510
Total Banco Moneda Local	2,480,163,438	5,349,717,479
Banco Sudameris U\$S 10-1941723	22,066,443	0
Banco Itapúa SA Cta. Cte. U\$s	9,461,676	22,925,000
Banco Regional Cta. Cte. 7684985 USD	30,505	30,656,181
Banco Atlas U\$s	45,368,366	0
Banco GNB Cta. Cte. U\$s	103,575,819	0
Financiera RIO SAECA U\$S	22,796,205	0
Banco Continental U\$S 46-829101-06	0	82,676,170
Banco Amambay U\$	0	10,291,760
Total Banco Moneda Extranjera	203,299,014	146,549,111
Total BANCO	2,683,462,452	5,496,266,590
TOTAL DISPONIBILIDADES	4,558,052,102	10,131,629,296


Luis F. Castro
Contador


Maria S. Escobar
Síndico Titular


Ronaldo Ferreira Martins
Presidente



**NOTAS A LOS ESTADOS FINANCIEROS
CORRESPONDIENTE AL 31 DE DICIEMBRE DE 2014** 30 MAR 2015
(Expresado en Guaraníes)


Identificación con el Dictamen de

Controler: Contadores & Auditores
Registros CIV. Nº 11.113.988 SSSG Nº 074/01
SIS. SS. SE. Nº 11.113.988 COP Nº 03/2013
CCP Nº 11.113.988

5. CRÉDITOS

Este rubro representa los derechos contra terceros (clientes) por ventas realizadas en crédito en guaraníes y en dólares americano. El mismo al cierre del periodo al 31 de diciembre de se compone de la siguiente manera:

CUENTA	Saldo expresado en Guaraníes al:	
	31/12/2014	31/12/2013
Cientes Locales	616,801,896	0
Frigorífico Guaraní S.A.	208,320,327	0
Frigorífico San Pedro S.A.	1,098,284	0
Retail S.A.	3,773,944,218	8,019,093,296
Cárnicos Paraguay S.A.	162,215,900	16,416,370
VPR Foods Import - Export S.A	19,009,350	93,071,980
Supermercados Pueblo S.A.	1,032,311,595	752,499,023
Supermercado Guaraní S.R.L.	959,644,981	197,915,355
La Bomba S.R.L.	189,020,850	11,531,260
Supermercados España S.A	3,285,875,143	5,480,362,929
Interdenim S.A.C.I	245,251,658	275,590,732
Cadena Real S.A	983,198,255	494,565,814
Lecom S.A.	1,487,126,056	5,942,154,157
Vernon I.C.S.A	272,539,709	4,944,768
Grupo Industrial Frontanilla S.R.L	71,825,474	55,761,300
Viva Meat S.A.	356,282,655	937,913,439
Altaf S.A	9,681,510	15,548,000
Tripal S.A	158,869,461	77,166,301
Jorge Rodriguez Lobo	15,648,640	2,920,000
Vacarne S.A	40,510,600	0
Rian Augusto Tormena	3,765,516	0
Mercedes Nández	1,030,975	0
Cesar Augusto Florentín Gauto	5,461,883	397,040
Eladio Ruben Ara	92,269,000	0
Elid S.A	646,396,521	298,248,300
Diaz & Hijos S.A	495,305,249	221,170,362
Indega S.A	7,392,857	0
Frigorífico All Food S.R.L	1,987,036,700	63,997,223
Biogan S.R.L. USD	3,964,693	0
Otros Clientes Locales	0	2,065,640,290
Total CLIENTES MERCADO INTERNO	17,131,799,956	25,026,907,939
Clientes del exterior	28,193,134,055	280,035,300
Golden Interbridge	10,582,932,516	0
KG Mti	1,909,568,458	0
Noridane	699,896,329	0
TBC	34,935,016,803	742,763,260
Panasia Trading	2,603,812,500	2,579,062,500
VPR Brasil Imp.Exp.Ltda.	85,895,129,852	1,456,780,175



Luis E. Castro
Contador

Maria S. Escobar
Síndico Titular


Ronaldo Ferreira Martins
Presidente

**NOTAS A LOS ESTADOS FINANCIEROS
CORRESPONDIENTE AL 31 DE DICIEMBRE DE 2014**

(Expresado en Guaraníes)

Identificación con el Dictamen de
Fecha **30 MAR 2015**
Controllar Contadores & Auditores
Registros CNV N° 830 SPS 0266 N° 074/01
SIS-SS-SG- NY 100-19 INCCOP N° 03/2013
CCP N° F-26 - RUC: 80225553 - 0

Cuenta	Saldo expresado en Guaraníes al:	
	31/12/2014	31/12/2013
Zao Glavproduct	13,929,248,235	
Ess - Foods	7,015,688,283	
Lamex Foods	8,159,829,186	1,803,720,981
Kisner Company	7,955,488,277	1,671,680,730
Derrix Global LTD	9,199,571,142	0
Ati Int'l Corp	153,836,853	266,035,226
Geym	13,120,280,260	8,677,906,989
Asian Pacific	7,744,065,553	0
Vestey Foods	297,469,307	0
Wegdam	135,769,403	0
AJC International	10,389,824,708	314,561,353
Trans Bussines	35,355,266,773	0
K-Verslovas	999,924,825	4,169,237,198
Agrika	624,975,177	3,914,123,763
AEK TRADING	1,062,954,261	390,032,837
Pan Brave	13,420,123,597	1,127,249,715
Inalca	578,647,914	953,204,902
TC ATLANTICA	814,059,828	73,649,084
Unikur	533,789,848	0
TRADE INTRUST	544,727,805	0
EVIA FOODS	698,563,270	0
Lina Foods	158,270,139	0
OOO EAST FORWARD	9,548,868,816	0
European	1,273,065,497	0
Sun Hing City	754,954,025	0
AGROMAX	346,151,019	0
DELTA	415,891,394	0
BARS LLC	635,972,987	0
OOO FREGAT PLUS	156,065,902	0
ACP INTERNATIONAL	112,882,424	0
ELITA FOODS	7,643,956,529	0
DV- TRABZIT	298,526,941	0
OOO PROMARKET	626,072,250	0
Exportaciones en Curso	-138,821,387,591	0
Otros Clientes del Exterior	0	25,597,394,011
Total CLIENTES MERCADO EXTERIOR	180,702,885,350	54,017,438,024
TOTAL CREDITOS	197,834,685,306	79,044,345,963



[Signature]
Luis Castro
Contador

[Signature]
Maria S. Escobar
Sindico Titular

[Signature]
Ronaldo Ferreira Martins
Presidente



**NOTAS A LOS ESTADOS FINANCIEROS
CORRESPONDIENTE AL 31 DE DICIEMBRE DE 2014**
(Expresado en Guaraníes)

Identificación con el Dictamen de
Fecha: **30 MAR 2015**
Controlador Contadores & Auditores
Registros CIVIL Nº 000818 SBSG Nº 074/01
SIS SS.SB. Nº 718/13 INCOOP Nº 03/2013
CCP Nº F-26- RUC: 80026558 - 0

6. OTROS CRÉDITOS

El saldo de este rubro al 31 de diciembre de está compuesto de la siguiente manera:

CUENTA	Saldo expresado en Guaraníes al:	
	31/12/2014	31/12/2013
Créditos Fiscales	59,617,624,937	7,330,369,048
Anticipos a Proveedores	20,611,546,997	20,526,472,290
Total OTROS CREDITOS	80,229,171,934	27,856,841,338

A efectos de una mejor exposición, en el presente ejercicio se han reclasificado estas cuentas bajo el rubro Otros Créditos, cuyos saldos se encontraban al cierre del 2012 bajo el rubro Créditos

7. BIENES DE CAMBIO

El saldo de este rubro corresponde a las mercaderías en existencia al cierre del periodo 31 de diciembre de 2014 y 2013, cuyos saldos se detallan a continuación:

CUENTA	Saldo expresado en Guaraníes al:	
	31/12/2014	31/12/2013
Mercaderías	125,899,983,777	31,052,107,517
Total BIENES DE CAMBIO	125,899,983,777	31,052,107,517

8. OTROS ACTIVOS

El saldo de este rubro corresponde a las mercaderías en existencia al cierre del periodo 31 de diciembre de 2014 y 2013, cuyos saldos se detallan a continuación:

CUENTA	Saldo expresado en Guaraníes al:	
	31/12/2014	31/12/2013
Préstamos a Socios	5,356,735,025	17,405,877,261
Total OTROS ACTIVOS	5,356,735,025	17,405,877,261

En la cuenta "Préstamos a Socios" se registra el préstamo otorgado al Sr. Ronaldo Ferreira Martins (Presidente) en el mes de marzo de 2013 para la compra del 100% de las acciones de la empresa Agrofrio SA, propietaria de la instalación de la planta frigorífica alquilada por Frigorífico San Pedro S.A., esta operación se encuentra documentada con un pagaré a una tasa de interés del 12% anual.



Luis F. Castro
Contador

Maria S. Escobar
Síndico Titular

Ronaldo Ferreira Martins
Presidente

NOTAS A LOS ESTADOS FINANCIEROS
CORRESPONDIENTE AL 31 DE DICIEMBRE DE 2014 Y 31 DE MARZO DE 2015
 (Expresado en Guaraníes)

Identificación con el Dictamen de

Controlador Contadores & Auditores
 Registrado CNV AE N° 030 SIS SMSG N° 074/01
 SIS SMSG N° 108/13 INCOOP N° 03/2013
 CCP N° F-28 - RUC: 80026558 - 0

9. BIENES DE USO

El saldo de este rubro corresponde a bienes del activo fijo al cierre del periodo 31 de diciembre de 2014 y 2013, cuyos saldos se detallan a continuación:

CUENTA	Saldo expresado en Guaraníes al:	
	31/12/2014	31/12/2013
Equipos de Informática	1,860,617,464	1,062,954,809
Deprec Acumulada Equipo Informática	-582,531,370	-304,335,047
Herramientas y Equipos	230,154,952	215,155,927
Deprec Acum Herramientas y Equipos	-42,236,399	-19,815,000
Rodados	3,592,362,585	1,567,389,982
Deprec Acum de Rodados	-463,201,365	-136,525,945
Muebles y Útiles	1,407,420,596	457,394,352
Deprec Acumulada de Muebles y Útiles	-75,576,704	-27,868,825
Enseres y Utensilios de Cocina	26,134,474	4,177,575
Deprec. Acumulada Enseres y Utensilios de Cocina	-1,088,362	0
Maquinarias y Equipos	25,475,459,095	8,295,865,427
Depreciación Acum Maquinarias y Equipos	-1,441,686,767	-576,493,326
Terrenos	127,585,755	0
Instalaciones	132,439,265	128,108,905
Depreciación Acum de Instalaciones	-38,648,660	-25,250,002
Const. Mejoras en Predio Ajeno	31,844,184,951	11,405,305,322
Depreciación Acum de Mejoras en predio Ajeno	-3,297,306,014	-887,604,757
Aeronave	584,968,908	565,909,090
Deprec. Acumulada Aeronave	-231,128,593	-113,181,820
Software y Sistemas Informáticos	18,400,000	0
Total Propiedad, Planta y Equipo	59,107,923,811	21,611,186,667

10. INTANGIBLES

Este rubro registra la composición de Gastos de Constitución y Organización del periodo de 31 de diciembre de 2013 y 2014 cuyo saldo se detalla a continuación.

CUENTA	Saldo expresado en Guaraníes al:	
	31/12/2014	31/12/2013
Gastos de Organización y Constitución	12,983,451	12,983,451
Implementación del Sistema Informático	295,404,228	0
Total Intangibles	326,787,679	12,983,451

Luis B. Castro
Contador

Maria S. Escobar
Síndico Titular

Ronaldo Ferreira Martins
Presidente


**NOTAS A LOS ESTADOS FINANCIEROS
CORRESPONDIENTE AL 31 DE DICIEMBRE DE 2014**
(Expresado en Guaraníes)

Fecha

30 MAR 2015

Controlador Contadores & Auditores
Registros CNV AE N° 036 SIB SBSG N° 074/01
SIS SS.SG. N° 13113 INCOOP N° 03/2013
CCP N° F-28 - PUC 80026558 - 0

Etiquetas Paraguayas S.A.C.I.	147,880,818	
Metalurgica B & M Braulio Antonio Catalan	7,348,000	2,128,500
Isabelino Javier Prantte Arzamendia	3,630,000	12,000,000
Petersen Industria y Hogar S.A.	16,333,383	0
Copesa Construcciones S.A.	615,570,553	0
	Saldo expresado en Guaraníes al:	
CUENTA	31/12/2014	31/12/2013
La Casa de Las Mangueras S.A.	4,829,130	7,638,111
Multitrack S.R.L.	13,680,000	0
Equipro S.A.	1,393,636	1,249,500
Tupi Ramos Generales S.A.	24,121,002	20,803,274
Bolsi Plast S.A.	124,064,644	0
Record Electric S.A.E.C.A. Gs.	72,121,439	45,649,524
Indalco S.R.L.	99,082,650	15,730,211
Hospicenter S.A.	19,395,320	24,555,776
Balpar S.A.	121,630,000	72,045,000
Hardy S.A.E.C.A.	22,994,001	12,444,000
Importadora Parana S.A.	7,054,000	11,142,349
Farmacia Vicente Scavone S.A.	20,392,998	2,727,397
Segupak S.A. Gs.	70,213,476	0
Ferreteria Trinidad de Rafael Ruiz Diaz	320,000	0
Peggy Roxxana Arredondo Prado	26,440,000	4,231,000
San Francisco S.A. - Puerto Caacupemi	626,215,673	0
Maelectric S.A.	9,433,571	0
Pedro Martinez Olmedo	65,646,251	0
Agro-abasto de Hector Chase E.I.R.L.	1,557,002	0
Artes Graficas Solano S.R.L.	164,387,723	0
Despachante Monica Canale	1,089,993,813	0
Esmar S.R.L.	39,953,642	29,057,002
Lincoln S.A.	43,437,304	24,451,003
Servi Sys S.R.L.	672,100	0
Parpack S.A.	8,746,998	141,640,910
Bringco S.A.	12,742,186	18,754,721
Aero Centro S.A.	1,888,002	0
Portafine S.R.L.	439,400,000	0
Esperanza Divina S.A.	12,536,000	0
Hierro Metal S.R.L.	33,651,958	119,184,074
Segupak S.A. U\$S	37,740,713	0
Despachante Allen	1,538,224	1,538,224
Regimiento 8 S.A.	1,877,950	0
Mario Riquelme Estigarribia	9,004,555	4,335,073
Sanycer Sanitarios Ceramica S.A.C.I.	6,180,767	958,844
PKF Controller Contadores y Auditores	18,580,000	0
Everest Ingenieria S.R.L.	19,339,331	1,102,023
Acia S.A.	49,928,200	17,030,920



Luis F. Castro
Contador

Maria S. Escobar
Síndico Titular

Ronaldo Ferreira Martins
Presidente


**NOTAS A LOS ESTADOS FINANCIEROS
CORRESPONDIENTE AL 31 DE DICIEMBRE DE 2014**

(Expresado en Guaraníes)

Fecha **30 MAR 2015**

Identificación con el Dictamen de
Controlleur Comptables & Auditeurs
Registros CNV N° 030 SIB SSSG N° 074/01
SIS SSSG N° 10843 INCOOP N° 03/2013
CCP N° F-26 - RUC 80026558 - 0

CUENTA	Saldo expresado en Guaraníes al:	
	31/12/2014	31/12/2013
Agama S.R.L.	5,848,180	
Multienvase S.R.L.	4,581,718	
7 de Agosto S.R.L.	23,295,454	0
Condor S.A.C.I.	6,442,408	0
Alum S.R.L.	44,037,809	13,256,279
Hierropar S.A.C.I.	35,275,200	0
Blanca Zarate Ferreira	17,378,923	54,979,718
Comagro S.A.E.	3,456,796	3,570,521
Comerc. Eureka Claudio Augusto Demattei Ortiz	55,551,369	12,305,460
JCM Import Export S.A.	21,239,484	37,664,214
Formighieri Chaco S.A.	144,190,943	0
Alberto Salomon Ocaño	9,550,000	4,051,500
Automovil Supply S.A.	35,375,692	18,100,146
Ruiz Diaz S.R.L. Ingenieria en Accion	81,837,210	124,195,477
Oxigeno San Rafael S.R.L.	15,114,999	7,367,274
Grupo Bio S.A.C.I.	22,836,715	16,314,688
Inoxpar S.R.L.	17,088,093	28,564,000
VPR Foods Import Export Gs.	24,404,909	0
Sixon S.A.	4,812,000	4,311,364
Casa Grutter S.A.	63,713,579	32,995,334
Cientifica Milan S.R.L.	1,320,000	0
Liliana Patricia Benitez	4,148,571	0
Multiflex S.R.L.	14,322,728	2,840,000
America Sur Transportes S.A.	89,126,400	0
Autopiezas Com. e Ind S.A.	37,829,494	0
Broumarkets S.A. USD	13,926,000	27,132,000
Electrica Solucion S.R.L.	19,986,952	3,665,700
Gas Corona S.A.E.C.A.	13,423,250	0
Fabrica Paraguaya de Sierras S.A.	3,082,345	0
Syopar S.A.	66,825,000	0
Sime S.A.	24,828,300	0
Laterza Tommaso	620,000	0
JW Enterprise S.A.	1,072,500	2,505,600
Carlos G. Barrios E.	3,640,001	0
Moviter I.C.S.A.	2,044,761	0
Industrias Reunidas Nemby S.A.	151,941,913	48,937,092
Norma Elizabeth Jara Cabrera	1,870,000	0
Nancy Blanca Gonzalez Vda. de Morales	4,950,151	542,000
Ramon Diarte Grance	14,666,806	10,000,000
Manoel Zarate Junior	6,439,800	0
Ferreteria Industrial S.R.L.	12,821,088	14,179,635
Agrofrio S.A.	10,465,036,209	0
Plastipapel S.A	202,171,726	0



Luis F. Castro
Contador

Maria S. Escobar
Síndico Titular

Ronaldo Ferreira Martins
Presidente

**NOTAS A LOS ESTADOS FINANCIEROS
CORRESPONDIENTE AL 31 DE DICIEMBRE DE 2014**
(Expresado en Guaraníes)

Identificación con el Dictamen de

Fecha

30 MAR 2015

Controlador Contadores & Auditores
Registros CNV N° 10043 RUCOP N° 03/2013
SIS-SS-SG- N° 10043 RUCOP N° 03/2013
OCP N° F-26 - RUCO 80026558 - 0

Serincar S.A	168,968,800	
Unilever de Paraguay S.A	963,000	
Obdulia Roga S.R.L.	115,984,130	0
Los Hermanos S.A	20,955,096	0
Eurocar S.A.	32,470,372	0
Logistica Portuaria S.A.	5,700,000	0
Pollpar S.A	11,551,657	0
	Saldo expresado en Guaraníes al:	
CUENTA	31/12/2014	31/12/2013
S.A.C.I. HPetersen	1,923,789,259	2,804,268
International Agencies S.A.	1,392,600	0
Mapfre Paraguay Seguros S.A. U\$S	373,782,096	0
Proquitec S.A. USD	8,733,459	9,462,681
Proveedores varios US\$	461,038,937	0
Despachante Victor Macchi	5,447,457	0
Interocean S.R.L.	1,733,034,160	0
Envaco S.A.	13,695,000	0
Good Pack S.A.	2,034,560,841	0
Cma Cgm Uruguay S.A.	163,444,820	0
San Exedito S.R.L. USD	1,443,007,055	0
Segel Logistica S.A.	2,970,880	0
J.Fleischman y Cia S.A.	3,335,927	31,870,093
Navemar S.A. U\$S	29,402,428	163,641,435
Parpack S.A	6,928,185	0
Icompy S.A.	24,328,954	0
Gandys S.A.	9,560,000	0
Techno Card S.A.	32,972,081	50,508,110
Tecnimet S.A.	267,659,623	0
VPR Foods Import - Export S.A	457,972,618	0
Record Electric SAECA U\$S	985,366,485	52,243,905
Credicar S.A. U\$S	30,108,848	0
PSI S.A. Proyectos y Servicios Industriales S.A	126,618,766	20,289,943
ACE SAC	350,238,157	0
Navemar S.A. Gs	500,000	0
Automotor S.A. USD	46,420,000	0
Monte Alegre S.A.	47,940,000	0
Aciron S.R.L.	118,619,677	0
Biewer S.A.	3,462,040	3,462,040
Providus S.A.	156,611,778	14,619,869
CHEQUES DIFERIDOS A PROVEEDORES	4,105,198,115	0
CHEQUES DIFERIDOS A PROVEEDORES USD	12,570,865,025	0
Despachante Eduardo Campos	17,275,266	0
Nucleo S.A.	29,044,023	0
Casa Bento de Tang Hung Pin	789,000	0
Hadhe S.A. (Mecal Muebles)	11,702,326	0



Luis E. Castro
Contador

Maria S. Escobar
Síndico Titular

Ronaldo Ferreira Martins
Presidente

**NOTAS A LOS ESTADOS FINANCIEROS
CORRESPONDIENTE AL 31 DE DICIEMBRE DE 2014**
(Expresado en Guaraníes)

Fecha

30 MAR 2015

Controlador Contadores & Auditores
Registros CNVAE N° 030 SIB SBSG N° 074/01
95.882.641 N° 308
13 INCOOP N° 03/2013
CCP N° F-26 - RUG 80026558 - 0

Otros Proveedores Locales	0	
Total PROVEEDORES LOCALES	136,501,758,578	
Proveedores del Exterior	4,121,607,319	287,792,471
Cartocor S.A.	4,082,405,297	1,295,624,048
Exp. E Imp. Topazio Ltda.	69,986,055	69,986,055
Metalquimia S.A.	23,937,922	0
Gustavo Alfredo Casareto	250,848,058	0
Frimont S.A.	2,785,200	0
	Saldo expresado en Guaraníes al:	
CUENTA	31/12/2014	31/12/2013
Frio - Raf S.A.	83,819,638	0
Roarfi S.R.L.	104,029,047	0
Aemeplast de Adolfo Martinez	1,544,000	0
Ntra.Sra. de la Asunción C.I.S.A.	659,000	0
Otros Proveedores del Exterior	0	1,078,020,768
Total PROVEEDORES DEL EXTERIOR	8,745,621,536	2,731,423,342
Total DEUDAS COMERCIALES	145,247,380,114	66,916,898,698

12. DEUDAS BANCARIAS

Este rubro registra las obligaciones de la Sociedad por deudas en concepto de préstamos y créditos con bancos cuyo saldo se detalla a continuación.

a) Deudas Financieras a Corto Plazo:

CUENTA	Saldo expresado en Guaraníes al:	
	31/12/2014	31/12/2013
Préstamo Visión Gs	1,389,820,242	1,004,380,952
Intereses Préstamo Banco Visión Gs.	47,979,758	47,619,048
Préstamo Continental USD	17,768,066,120	2,305,500,000
Intereses Préstamo Continental USD	508,962,948	122,531,838
Préstamo BANCOP Gs.	1,865,000,000	2,000,000,000
Intereses Préstamo BANCOP Gs.	71,223,561	83,424,657
Préstamo Banco Regional Gs.	899,669,501	890,000,000
Intereses Préstamo Banco Regional Gs.	39,945,205	2,799,999
Préstamo Banco Regional U\$s	21,308,268,490	12,910,795,389
Intereses Préstamo Banco Regional U\$s	349,046,120	166,774,982
Préstamo banco BBVA U\$s	50,777,813,004	22,403,730,371
Intereses Préstamo Banco BBVA U\$s	2,670,066,901	366,150,519
Préstamo Solar S.A. Gs.	2,927,342,466	350,000,000
Intereses Préstamo Solar Gs.	72,657,534	6,454,314
Préstamo Interfisa Financiera	5,021,112,563	155,178,363
Intereses Préstamo Interfisa Financiera	193,946,618	6,254,637
Préstamo Finexpar Gs.	2,677,603,603	2,250,000,000
Intereses Préstamo Finexpar Gs.	41,265,020	68,399,427
Préstamo Banco Amambay U\$s	1,269,299,558	2,766,600,000

Luis E. Castro
Contador

Maria S. Escobar
Síndico Titular

Ronaldo Ferreira Martins
Presidente

**NOTAS A LOS ESTADOS FINANCIEROS
CORRESPONDIENTE AL 31 DE DICIEMBRE DE 2014**

(Expresado en Guaraníes)

Identificación con el Dictamen de
Fecha: **30 MAR 2015**
Controlador Contadores & Auditores
Registros CNY 45/2014, SIB SBSG N° 074/01
SIS SS-96 N° 100413, COOP N° 03/2013
CCP N° 4256, 368,980,26356 - 0

CUENTA	Saldo expresado en Guaraníes al:	
	31/12/2014	31/12/2013
Intereses Préstamo Banco Amambay U\$s	69,243,432	0
Préstamo Financiera Rio Gs.	8,709,466,106	0
Intereses Préstamo Financiera RIO	53,681,823	0
Préstamo GNB Gs.	8,900,000,000	0
Intereses Préstamo GNB Gs.	208,479,451	0
Préstamo Banco Itapúa Gs.	2,511,470,776	0
Intereses Préstamo Banco Itapúa Gs.	72,955,472	0
Préstamo Tu Financiera S.A. Gs.	538,188,000	0
TOTAL DE DEUDAS BANCARIAS	145,728,447,974	52,490,873,423
Sobregiros BBVA SA Dólares	1,961,978,292	1,596,825,125
Sobregiros Banco Amambay USD	13,465,625,226	5,981,764,291
Sobregiros Banco Amambay Gs	0	5,984,809,725
Sobregiros Banco Continental USD	438,345,174	0
TOTAL DE SOBREGIROS BANCARIOS	15,865,948,692	13,563,399,141
TOTAL DE DEUDAS CORRIENTES	161,594,396,666	66,054,272,564

b) Deudas Financieras a Largo Plazo:

CUENTA	Saldo expresado en Guaraníes al:	
	31/12/2014	31/12/2013
Préstamo BBVA Largo Plazo	31,595,173,364	0
Total PRESTAMO LARGO PLAZO	31,595,173,364	0

13. DEUDAS FISCALES

Esta cuenta registra las provisiones por pagos de impuestos y otras deudas fiscales, el saldo al 31 de diciembre de 2013 y 2014 se detalla a continuación.

CUENTA	Saldo expresado en Guaraníes al:	
	31/12/2014	31/12/2013
Dirección Gral. de Recaudación	271,111,898	693,274,812
Impuesto a la Renta a Pagar	8,029,329,080	2,489,840,295
I.P.S. a Pagar	816,057,104	262,955,648
Retención I.V.A. a Pagar	13,472,815,489	4,122,506,017
Total Deudas Fiscales	22,589,313,571	7,568,576,772

Luis F. Castro
Contador

Maria S. Escobar
Síndico Titular

Ronaldo Ferreira Martins
Presidente


**NOTAS A LOS ESTADOS FINANCIEROS
CORRESPONDIENTE AL 31 DE DICIEMBRE DE 2014**
(Expresado en Guaraníes)

Identificación con el Dictamen de
30 MAR 2015
Controller Contadores & Auditores
Registros CNV, A.E. N° 030 SIB S.B.S.G. N° 074/01
SIS S.S.S.G. N° 10873 INCOOP N° 03/2013
CCP N° F-26 - BUC: 00026558 - 0

14. OTROS PASIVOS

Este rubro registra los saldos de obligaciones de la Sociedad al 31 de diciembre de 2014 y 2013 y están compuestas como sigue:

CUENTA	Saldo expresado en Guaraníes al:	
	31/12/2014	31/12/2013
Anticipo de Clientes	3,872,489,659	2,557,808,167
Total OTROS PASIVOS	3,872,489,659	2,557,808,167



15. PATRIMONIO NETO

15.1. CAPITAL

El capital de la empresa al 31 de diciembre de 2014 y 2013 asciende a la suma de G. 42.500.000.000 (Guaraníes cuarenta y dos mil millones quinientos mil) compuesto de 85 acciones al portador de G. 500.000.000 (Guaraníes quinientos millones) cada una; y G.10.000.000.000 (Guaraníes diez mil millones) compuesto de 200 acciones al portador de G.50.000.000 (Guaraníes cincuenta millones) respectivamente.

- Denominación Social: Frigorífico San Pedro S.A.E.
- Aumento de capital social a la suma de Gs. 200.000.000.000 (Guaraníes doscientos mil millones) compuesto por 400 acciones de Gs. 500.000.000 (Guaraníes quinientos millones) cada una.

Atendiendo a la modificación del valor nominal de las acciones de Gs. 50.000.000 a Gs. 500.000.000, se han retirado de circulación las acciones anteriores y fueron canjeadas por las actuales.

15.2 RESERVAS

Las reservas están conformadas por:

CUENTA	Saldo expresado en Guaraníes al:	
	31/12/2014	31/12/2013
Reservas de Revalúo - Ley 125	1,861,646,055	494,682,469
Reserva Legal del Ejercicio	5,077,664,774	1,830,860,535
Total RESERVAS	6,939,310,829	2,325,543,004

La Reserva Legal según lo dispone la Ley No. 2421/04 de Adecuación Fiscal, se requiere que un mínimo del 5 por ciento de la utilidad distribible de cada ejercicio, deducido el Impuesto a la Renta, se transfiera a una Reserva Legal hasta que ésta sea igual al 20 por ciento del capital. La Reserva Legal puede compensar pérdidas o puede ser capitalizada, existiendo en ambos casos la obligación de reponerla.

Luis E. Castro
Contador

Maria S. Escobar
Síndico Titular

Ronaldo Ferreira Martins
Presidente



**NOTAS A LOS ESTADOS FINANCIEROS
CORRESPONDIENTE AL 31 DE DICIEMBRE DE 2014**
(Expresado en Guaraníes)

Identificación con el Dictamen de

Fecha **30 MAR 2015**

Controller Contadores & Auditores
Registros CNV AE N° 000 SIS SBSG N° 074/01
SIS SSSG N° 10884/000 DP N° 03/2013
CCP N° 26 - BUC 80024558 - 0

Los cargo a la cuenta de Reserva de Revalúo de los Activos Fijos fueron realizados de acuerdo a los coeficientes de revalúo emanados de la Sub-secretaría de Estado de Tributación (S.E.T.T.) aplicando al método de revalúo anual.

15.3. RESULTADOS ACUMULADOS


El Saldo Contable de la cuenta de Resultados Acumulados proviene de la acumulación de ganancias de Ejercicios Anteriores, estas utilidades serán destinadas para futuro aumento de capital conforme lo establece la Asamblea General de Accionistas.

16. CONTINGENCIAS Y COMPROMISOS

Al 31 de diciembre de 2014 no existen situaciones contingentes, ni reclamos en la generación de obligaciones para la Sociedad.

17. HECHOS POSTERIORES

Desde la fecha de cierre del ejercicio y hasta la fecha de emisión de los presentes estados financieros, no han ocurrido hechos significativos de carácter financiero o de otra índole que afecten la situación patrimonial o financiera o los resultados de la empresa, al 31 de diciembre de 2014.



[Signature]
Luis H. Castro
Contador

[Signature]
Maria S. Escobar
Síndico Titular

[Signature]
Ronaldo Ferreira Martins
Presidente



FRIGORIFICO SAN PEDRO S.A.E.

RUC 80058911-4

Balance General

Comparativo con cifras del mismo periodo anterior

(Expresado en guaraníes)

CUENTAS	VALORES DE ORIGEN					31/12/2014 Saldo al Cierre	%	Del Periodo	AMORTIZACIONES			Saldo Neto Resultante
	31/12/2013 Saldo al inicio	Aumentos p/ Compras	Revaluo	Bajas	31/12/2014 Saldo al Cierre				Acumulada	Revaluo	Bajas	
EQUIPOS DE INFORMÁTICA	1.062.954.809	754.074.659	43.587.996	0	1.860.617.464	25	-278.196.323	0	0	-582.531.370	1.278.086.094	
HERRAMIENTAS Y EQUIPOS	215.155.927	6.667.820	8.331.205	0	230.154.952	10	-22.421.399	0	0	-42.236.399	187.918.553	
RODADOS	1.567.389.982	1.923.961.260	101.011.343	0	3.592.362.585	20	-326.675.420	0	0	-463.201.365	3.129.161.220	
MUEBLES Y UTILES	457.395.352	920.112.364	29.912.880	0	1.407.420.596	10	-47.707.879	0	0	-75.576.704	1.331.843.892	
MAQUINARIAS Y EQUIPOS	8.295.865.427	16.608.569.297	571.024.371	0	25.475.459.095	10	-865.193.441	0	0	-1.441.686.767	24.033.772.328	
ENSERES Y UTENSILIOS DE COCINA	4.177.575	21.395.792	561.117	0	26.134.474	25	-1.088.362	0	0	-1.088.362	25.046.112	
INSTALACIONES	128.108.905	0	4.330.360	0	132.439.265	12	-13.398.658	0	0	-39.648.660	93.790.605	
CONST. MEJORAS EN PREDIO AJENO	11.405.305.322	19.651.170.888	587.708.741	0	31.844.184.951	20	-2.409.701.257	0	0	-3.297.306.014	28.546.878.937	
AERONAVE	565.905.090	0	19.059.818	0	584.963.908	20	-117.946.772	0	0	-231.128.592	353.840.316	
TERRENOS	0	128.150.000	1.435.755	0	127.595.755		0	0	0	0	127.595.755	
Totales del Ejercicio actual	23.702.267.388	40.212.102.070	1.366.983.585	0	65.281.329.044		-4.082.329.511	0	0	-6.173.404.233	59.107.923.811	
Totales del Ejercicio anterior	10.356.110.969	12.970.609.679	375.541.741	0	23.702.262.389		-341.676.001	0	0	-2.091.074.722	21.611.187.667	

Las Notas y los Anexos que se acompañan son parte integrantes de los Estados Contables.

Maria Susana Escobar
Maria Susana Escobar
Sindico Titular

Luis Lasero
Luis Lasero
Comptador

Ronaldo Ferreira Martins
Ronaldo Ferreira Martins
Presidente

Firmado al solo efecto de su Identificación con el Dictamen de

Fecha 30 MAR 2015

Controller Contadores & Auditores
Registros CNV A/E N° 030 S/B SS/SG N° 074/01
S/S SS/SG. N° 108/13 INCOOP N° 03/2013
CCP N° F-26 - RUC. 80026553 - 0





FRIGORIFICO SAN PEDRO S.A.E.
 RUC 80058911-4
 Balance General
 Comparativo con cifras del mismo periodo anterior
 (Expresado en guaraníes)

ANEXO B

ACTIVOS INTANGIBLES

C U E N T A S	VALORES DE ORIGEN			AMORTIZACIONES			Neto Resultante
	Al inicio del periodo 31/12/2013	Aumentos	Al cierre del periodo 31/12/2014	Disminución	Del periodo	Bajas	
Gastos de Constitución y Organización Software Informativo	12.983.451 0	0 313.804.228	12.983.451 313.804.228	0 0	0 0	0 0	12.983.451 313.804.228
Totales ejercicio actual	12.983.451	313.804.228	326.787.679	0	0	0	326.787.679
Totales ejercicio anterior	12.983.451	0	12.983.451	0	0	0	326.787.679

Las Notas y los Anexos que se acompañan son parte integrantes de los Estados Contables.

Firmado al solo efecto de su Identificación con el Dictamen de
 Fecha **30 MAR 2015**
 Controller Contadores & Auditores
 Registro CNV A.E. N° 030618 SESG N° 074/01
 S.S.S. N° 108/13 INCCOP N° 03/2013
 COP N° F-25 - RUC: 8902558-0

Ronaldito Ferrera Martins
 Presidente



Maria Susana Escobar
 Maria Susana Escobar
 Sindico Titular

Luis M. Castro
 Luis M. Castro
 Contador

FRIGORIFICO SAN PEDRO S.A.E.
 RUC 80058911-4
 Balance General
 Comparativo con cifras del mismo periodo anterior
 (Expresado en guaraníes)

ANEXO C
 INVERSIONES, ACCIONES, DEBENTURES Y OTROS TITULOS EMITIDOS EN SERIE
 PARTICIPACIÓN EN OTRAS SOCIEDADES

Denominación y características de los valores Emisor	Clase	Titulo	Valor Nominal Unitario	Cantidad	Valor Nominal Total	Valor Patrim. Proporc.	Valor de Libros	Valor de Cotización	% de Particip.	Información sobre el emisor		
										Actividad Principal	Reserva y Otro	Según Último Balance
										Capital	Resultado	Patr. Neto
ANEXO NO APLICABLE A FRIGORIFICO SAN PEDRO S.A.E.												
Totales ejercicio actual												
Totales ejercicio anterior												


Las Notas y los Anexos que se acompañan son parte integrales de los Estados Contables.

Luis Elviro
 Contador

Maria Susana Escobar
 Sindico Titular

Ronaldo Ferreira Martins
 Presidente

Firmado al solo efecto de su Identificación con el Dictamen de
 Fecha 30 MAR 2015
 Controller Contadores & Auditores
 Registros CNV AE N° 030 SIB SBSG N° 074/01
 SIS SS.SG. N° 108/13 INCOOP N° 03/2013
 CCP N° F-26 - RUC: 80026558 - 0





Firmado al solo efecto de su identificación con el Dictamen de

Fecha 30 MAR 2015

Controller Contadores & Auditores
Registros CNVAE N° 030 SIS S2SG N° 074/01
SIS SS.SG. N° 108/13 INCOOP N° 03/2013
CCP N° F-26 - RUC: 80020552 - 0

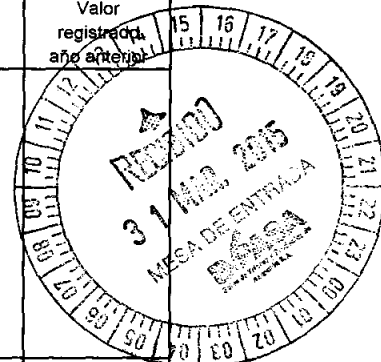
FRIGORIFICO SAN PEDRO S.A.E.
RUC 80058911-4
Balance General

Comparativo con cifras del mismo periodo anterior
(Expresado en guaraníes)

OTRAS INVERSIONES

ANEXO D

CUENTAS	Valor de Costo	Amortizac.	Valor de Cotización	Valor registrado año actual	Valor registrado año anterior
Inversiones Corrientes					
ANEXO NO APLICABLE A FRIGORIFICO SAN PEDRO S.A.E.					
Totales	0			0	0



Las Notas y Anexos que se acompañan son parte integrante de los Estados Contables

 Luis Castro Contador	 Maria Susana Escobar Sindico Titular	 Ronaldo Ferreira Martins Presidente
-----------------------------	---	--

Firmado al solo efecto de su Identificación con el Dictamen de

Fecha **30 MAR 2015**


Contador Contadores & Auditores
 Registro CNV N° 030 SIB SBSG N° 074/01
 SIS SBSG N° 12813 INCOOP N° 03/2013
 CCP N° P-26 - RUC: 80626558 - 0

FRIGORIFICO SAN PEDRO S.A.E.
RUC 80058911-4
Balance General
Comparativo con cifras del mismo periodo anterior
(Expresado en guaraníes)

PREVISIONES


ANEXO NO APLICABLE A FRIGORIFICO SAN PEDRO S.A.E.

ANEXO E



Las Notas y Anexos que se acompañan son parte integrante de los Estados Contables

<p><i>[Signature]</i> Luis P. Castro Contador</p>	<p><i>[Signature]</i> María Susana Escobar Sindico Titular</p>	<p><i>[Signature]</i> Ronaldo Ferreira Martins Presidente</p>
--	---	--



FRIGORIFICO SAN PEDRO S.A.E.

RUC 80058911-4

Balance General

Comparativo con cifras del mismo periodo anterior

(Expresado en guaraníes)

Firmado al solo efecto de su Identificación con el Dictamen de

Fecha **30 MAR 2015**


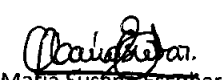

Controller Contadores & Auditores
Registros CNV AE N° 090 SIB S5SG N° 074/01
SIS SS.SG. N° 128/13 INCOOP N° 03/2013
CCP N° F-26 - RUC. 80026558 - 0

ANEXO F

Por el Ejercicio finalizado el 31 /12 /2014 comparativo con el Ejercicio Anterior

DETALLE	EJERCICIO ACTUAL		EJERCICIO ANTERIOR	
I. COSTO DE MERCADERIAS O PRODUCTOS VENDIDOS				
Existencias al comienzo del periodo		31.052.107.517		23.153.218.702
Mercaderías	31.052.107.517		23.153.218.702	
Compras y Costos de Producción del ejercicio		932.286.403.918		478.033.448.804
a) Compras	932.286.403.918		478.033.448.804	
Existencias al cierre del periodo		-125.899.983.777		-31.052.107.517
Mercaderías	-125.899.983.777		-31.052.107.517	
II. COSTO DE SERVICIOS PRESTADOS				
Costo de Mercaderías o Productos Vendidos y Servicios Prestados				
COSTO DE MERCADERIAS O PRODUCTOS VENDIDOS		837.438.527.658		470.134.559.989

Las notas y Anexos que se acompañan son parte integrante de los Estados Contables

 Luis Castro Contador	 María Susana Escobar Sindico Titular	 Ronaldo Ferreira Martins Presidente
--	--	---

FRIGORIFICO SAN PEDRO S.A.E.

RUC 80058911-4


Balance General

Comparativo con cifras del mismo periodo anterior

ANEXO

ACTIVOS Y PASIVOS EN MONEDA EXTRANJERA


DETALLE	Moneda Extranjera		Cambio Vigente	Moneda Local	
	Clase	Monto		Monto Actual	M. Anterior
ACTIVO					
ACTIVOS CORRIENTES					
Bancos					
Recaudaciones a Depositari	U\$.s.	1.065,70	4629,30	4.933.439	247.629.934
Banco Sudameris U\$\$	U\$.s.	4.766,69	4629,30	22.066.443	10.264.720
Banco Continental U\$\$	U\$.s.	0,00	4629,30	0	82.676.720
Banco Itapua SA U\$\$	U\$.s.	2.043,87	4629,30	9.461.676	22.925.000
Banco Atlas U\$\$	U\$.s.	9.800,26	4629,30	45.368.366	0
Banco GNB Cta Cte U\$\$	U\$.s.	22.373,97	4629,30	103.575.819	0
Financiera Rio SAECA U\$\$	U\$.s.	4.924,33	4629,30	22.796.205	0
Banco Regional Cta Cte U\$\$	U\$.s.	6,59	4629,30	30.505	30.656.181
Creditos					
Cientes del Exterior	U\$.s.	6.090.150,57	4629,30	28.193.134.055	280.035.300
Marfrig SA	U\$.s.	0,00	4629,30	0	704.943.750
Ronald	U\$.s.	0,00	4629,30	0	14.974.733.583
Panasia Trading	U\$.s.	562.463,55	4629,30	2.603.812.500	2.579.062.500
WWE	U\$.s.	0,00	4629,30	0	923.628.132
VPR Brasil Imp. Exp. Ltda	U\$.s.	18.554.669,14	4629,30	85.895.129.852	1.456.780.175
Lamex Foods	U\$.s.	1.762.648,60	4629,30	8.159.829.186	1.803.720.981
Kisner Company	U\$.s.	1.718.507,83	4629,30	7.955.488.277	1.671.680.730
Ati Int'l Corp	U\$.s.	33.231,13	4629,30	153.836.853	266.035.226
Geym	U\$.s.	2.834.182,33	4629,30	13.120.280.260	8.677.906.989
Expobureau	U\$.s.	0,00	4629,30	0	646.318.060
Nowaco	U\$.s.	0,00	4629,30	0	1.134.971.863
AJC	U\$.s.	0,00	4629,30	0	314.561.353
K-Verslovas	U\$.s.	215.999,14	4629,30	999.924.825	4.169.237.198
Agrika	U\$.s.	135.004,25	4629,30	624.975.177	3.914.123.763
AEK Trading	U\$.s.	229.614,47	4629,30	1.062.954.261	390.032.837
Pan Brave	U\$.s.	2.898.953,10	4629,30	13.420.123.597	1.127.249.715
Verdant	U\$.s.	0,00	4629,30	0	1.430.645.460
Inalca	U\$.s.	124.996,85	4629,30	578.647.914	953.204.902
Abbeyfield Foods	U\$.s.	0,00	4629,30	0	845.829.704
Hawker Bussines	U\$.s.	0,00	4629,30	0	2.238.053.721
TBC	U\$.s.	7.546.500,94	4629,30	34.935.016.803	742.763.260
Agropex	U\$.s.	0,00	4629,30	0	440.632.347
GSI	U\$.s.	0,00	4629,30	0	987.892.445
World Wide	U\$.s.	0,00	4629,30	0	369.029.949
IP Chireev	U\$.s.	0,00	4629,30	0	301.153.896
TC Atlantica	U\$.s.	175.849,44	4629,30	814.059.828	73.649.084
EncoFrance	U\$.s.	0,00	4629,30	0	301.684.793
Agrakepak	U\$.s.	0,00	4629,30	0	297.876.308
Golden Interbridge	U\$.s.	2.286.076,19	4629,30	10.582.932.516	0
KG Mti	U\$.s.	412.496,16	4629,30	1.909.568.458	0
Noridane	U\$.s.	151.188,37	4629,30	699.896.329	0
Zao Glavproduct	U\$.s.	3.008.931,85	4629,30	13.929.248.235	0
Ess-Foods	U\$.s.	1.515.496,57	4629,30	7.015.688.283	0
Derrix Global LTD	U\$.s.	1.987.248,86	4629,30	9.199.571.142	0
Asian Pacific	U\$.s.	1.672.837,27	4629,30	7.744.065.553	0
Vestley Foods	U\$.s.	64.257,95	4629,30	297.469.307	0
Wegdam	U\$.s.	29.328,28	4629,30	135.769.403	0
AJC Internacional	U\$.s.	2.244.361,94	4629,30	10.389.824.708	0
Trans Bussines	U\$.s.	7.637.281,40	4629,30	35.355.266.773	0
Unikur	U\$.s.	115.306,82	4629,30	533.789.848	0
Trade Intrust	U\$.s.	117.669,58	4629,30	544.727.805	0
Evia Foods	U\$.s.	150.900,41	4629,30	698.563.270	0
OOO East Forward	U\$.s.	2.062.702,53	4629,30	9.548.868.816	0
Lina Foods	U\$.s.	34.188,78	4629,30	158.270.139	0
Sung Hing City	U\$.s.	163.081,68	4629,30	754.954.025	0
European	U\$.s.	275.001,73	4629,30	1.273.065.497	0
Agromax	U\$.s.	74.773,94	4629,30	348.151.019	0
Delta	U\$.s.	89.838,94	4629,30	415.891.394	0
Bars LLC	U\$.s.	137.379,95	4629,30	635.972.987	0
OOO Fregat Plus	U\$.s.	33.712,64	4629,30	156.065.902	0
ACP International	U\$.s.	24.384,34	4629,30	112.882.424	0
Elita Foods	U\$.s.	1.651.212,18	4629,30	7.643.956.529	0
DV Trabzbit	U\$.s.	64.486,41	4629,30	298.526.941	0
OOO Promarket	U\$.s.	135.241,24	4629,30	626.072.250	0
Exportaciones en curso	U\$.s.	-29.987.554,83	4629,30	-138.821.387.591	0
SUB TOTALES	U\$.s.	39.079.583,91		180.911.117.803	54.411.537.069
TOTAL ACTIVO	U\$.s.	39.079.583,91		180.911.117.803	54.411.537.069





Fecha 30 MAR 2015

Controller Contadores & Auditores
Registros CNV de N° 030 SIB SBSG N° 074/01
SIS SS.SG. N° 10813 INCOOP N° 03/2013
CNP N° F-166-RUC 80026558 - 0



PASIVO						
PASIVOS CORRIENTES						
Acreeedores Comerciales						
Navemar S.A US\$	U\$s.	6.333,78	4642,16	29.402.028	0	40.597.860
Todo Transmission SA	U\$s.	0,00	4642,16	0	0	50.508.110
Techno Card SA	U\$s.	7.102,75	4642,16	32.972.081	0	248.629.153
Transportadora Trans-Sur SA	U\$s.	0,00	4642,16	0	0	0
Perfecta Automotores SA	U\$s.	0,00	4642,16	0	0	0
Record Electric SAECA US\$	U\$s.	212.264,65	4642,16	985.366.485	0	52.243.906
PSI S.A Proyectos y Servicios Industriales S.A	U\$s.	27.275,83	4642,16	126.618.766	0	20.289.943
Naviship Paraguay S.A	U\$s.	0,00	4642,16	0	0	84.081.850
Casareto Gustavo Alfredo	U\$s.	0,00	4642,16	0	0	184.910.558
Frimont S.A	U\$s.	0,00	4642,16	0	0	77.275.040
Oronoz	U\$s.	162.774,15	4642,16	755.623.628	0	0
Segupak SA US\$	U\$s.	8.129,99	4642,16	37.740.713	0	0
Broumarkets USD	U\$s.	2.999,90	4642,16	13.926.000	0	0
SACI H Petersen	U\$s.	414.416,84	4642,16	1.923.789.259	0	0
Mapfre Paraguay Seguros U\$s	U\$s.	80.519,00	4642,16	373.782.096	0	0
Proquitec USD	U\$s.	1.881,34	4642,16	8.733.459	0	0
San expedito SRI USD	U\$s.	310.848,19	4642,16	1.443.007.055	0	0
Parpack SA	U\$s.	1.492,45	4642,16	6.928.185	0	0
J.Fleischman y Cia S.R.L	U\$s.	718,62	4642,16	3.335.927	0	0
Proveedores de Ganado USD	U\$s.	39.595,27	4642,16	183.807.597	0	0
America Sur Transportes SA	U\$s.	19.199,34	4642,16	89.126.400	0	0
Plastipapel SA	U\$s.	43.551,22	4642,16	202.171.726	0	0
Serincar SA	U\$s.	36.398,75	4642,16	168.968.800	0	0
Eurocar	U\$s.	6.994,67	4642,16	32.470.372	0	0
Obdulia Roga SRL	U\$s.	24.984,95	4642,16	115.984.130	0	0
International Agencies SA	U\$s.	299,99	4642,16	1.392.600	0	0
Proveedores Varios U\$s	U\$s.	99.315,61	4642,16	461.038.937	0	0
Interocean SRL	U\$s.	373.324,95	4642,16	1.733.034.160	0	0
Cma Cgm Uruguay SA	U\$s.	35.209,79	4642,16	163.444.820	0	0
Segel Logistica SA	U\$s.	639,98	4642,16	2.970.880	0	0
Icompy SA	U\$s.	5.240,87	4642,16	24.328.954	0	0
Tecnimet SA	U\$s.	57.658,42	4642,16	267.659.623	0	0
VPR Foods Import-Export SA	U\$s.	98.655,07	4642,16	457.972.618	0	0
Credicar SA U\$s	U\$s.	6.485,96	4642,16	30.108.848	0	0
ACE SAC	U\$s.	107,71	4642,16	500.000	0	0
Automotor SA USD	U\$s.	9.999,66	4642,16	46.420.000	0	0
Proveedores del Exterior						
Proveedores del Exterior	U\$s.	887.864,12	4642,16	4.121.607.319	0	287.792.471
Cartocor SA	U\$s.	879.419,34	4642,16	4.082.405.297	0	1.295.624.048
Exp.E Import Topazio Ltda	U\$s.	15.076,18	4642,16	69.986.055	0	69.986.055
Metalquimia SA	U\$s.	5.156,63	4642,16	23.937.922	0	0
Gustavo Alfredo Casareto	U\$s.	54.036,93	4642,16	250.848.058	0	0
Frimont SA	U\$s.	599,98	4642,16	2.785.200	0	0
Frio Raf SA	U\$s.	18.056,17	4642,16	83.819.638	0	0
Ntra Sra de la Asuncion	U\$s.	1.003,63	4642,16	4.659.000	0	0
VPR Brasil Imp.Carne	U\$s.	0,00	4642,16	0	0	1.078.020.768
Deudas Bancarias						
Interes Prestamo Banco Continental USD	U\$s.	109.639,25	4642,16	508.962.948	0	122.531.838
Interes Prestamo Banco Regional USD	U\$s.	75.190,45	4642,16	349.046.120	0	166.774.985
Interes Prestamo Banco BBVA USD	U\$s.	575.177,70	4642,16	2.670.066.901	0	366.150.519
Interes Prestamo Banco Amambay USD	U\$s.	14.916,21	4642,16	69.243.432	0	112.558.937
Interes Prestamo Banco ATLAS SA USD	U\$s.	17.771,95	4642,16	82.500.248	0	0
Prestamo Banco BBVA US\$	U\$s.	10.938.402,17	4642,16	50.777.813.004	0	22.403.730.371
Prestamo Continental US\$	U\$s.	3.827.542,81	4642,16	17.768.066.120	0	2.305.500.000
Prestamo Banco Regional US\$	U\$s.	4.590.162,44	4642,16	21.308.268.490	0	12.910.795.389
Cheques Girados y No Cobrados \$	U\$s.	1.899.934,51	4642,16	8.819.800.000	0	0
Inversiones Financieras USD	U\$s.	271.986,75	4642,16	1.262.606.000	0	0
Prestamo Banco Amambay SA US\$	U\$s.	273.428,65	4642,16	1.269.299.558	0	2.766.600.000
Banco Atlas S.A US\$	U\$s.	600.626,20	4642,16	2.788.202.918	0	0
Cheques Girados y no Cobrados	U\$s.	0,00	4642,16	0	0	6.132.660.986
Sobregiro en Cta						
Sobregiros BBVA SA	U\$s.	422.643,40	4642,16	1.961.978.292	0	1.596.825.125
Sobregiro Banco Amambay	U\$s.	2.900.724,07	4642,16	13.465.625.226	0	5.981.764.291
Sobregiros Banco Continental USD	U\$s.	94.426,99	4642,16	438.345.174	0	0
Otras Deudas						
Anticipo Clientes del Exterior	U\$s.	0,00	4488,65	0	0	2.557.808
SUB TOTALES	U\$s.	30.568.205,20		141.902.499.467	0	58.498.073.938
TOTAL PASIVO	U\$s.	30.568.205,20		141.902.499.467	0	58.498.073.938

Las actividades de la empresa, por su naturaleza se realizan principalmente en dólares estadounidenses.

Luis F. Castro
Contador

Maria Susana Escobar
Sindico Titular


Ronaldo Ferreira Martins
Presidente


Fecha 30 MAR 2015


Controlador Contadores & Auditores
 Registro CNV AFIP C38 SIB SRSB N° 074/01
 SIS S330 N° 12313 INGGOP N° 03/2013
 CCP N° 12623 RUC: 80026598 - 0

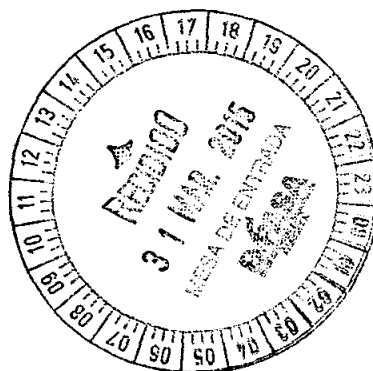
Capacitación al Personal	0	25.113.523	0	0	21.101.150	21.000.000
Donaciones y Contribuciones	0	21.101.150	0	0	13.471.000	0
Vacaciones Pagadas	0	13.471.000	0	0	161.673.048	327.760.868
Seguros Pagados	0	161.673.048	0	0	4.082.329.512	0
Depreciaciones del Ejercicio	0	4.082.329.512	0	0	6.301.154.791	0
Gastos no deducibles	0	6.301.154.791	0	0	894.712.389	0
Gastos Comedor	0	894.712.389	0	0	142.421.546	0
Telefonos, Celulares e Internet	0	142.421.546	0	0	229.613.000	0
Suscripciones y Cuotas Sociales	0	229.613.000	0	0	3.844.911.355	0
Bonificación Ley 285	0	3.844.911.355	0	0	0	10.428.607.748
Intereses Pagados	0	0	10.428.607.748	0	2.531.119.061	0
Gastos Bancarios	0	0	2.531.119.061	0	22.254.109.920	0
Diferencia de Cambio (-)	0	0	22.254.109.920	0	6.631.731	0
Gastos Varios	0	0	6.631.731	0	50.417.190	0
IVA Costo	0	0	50.417.190	0	21.838.413	0
Alquiler Camiones	0	0	21.838.413	0	3.800.866.477	1.749.399.099
Gastos Generales	0	0	3.800.866.477	3.800.866.477	343.758.922	13.164.527
Gastos de Avion	0	0	343.758.922	343.758.922	0	1.524.586.118
Menos: Gastos no deducibles	0	0	0	0	0	1.094.095.019
Reserva Legal	0	3.248.804.239	0	0		
Totales del ejercicio actual	129.025.122.954	102.555.301.788	35.292.724.063	4.144.625.399	271.017.774.204	0
Totales del ejercicio anterior	78.951.184.146	34.914.304.887	0	0	0	413.665.489.033

Las Notas y los Anexos que se acompañan son parte integrantes de estos Estados Contables.


 Luis Castro
 Contador


 María Susana Escobar
 Sindico Titular


 Ronaldo Ferreira Martins
 Presidente





Firmado al solo efecto de su Identificación con el Dictamen de

Fecha 30 MAR 2015

Controller Contadores & Auditores
Registros CNV AS N° 030 SIE SBSG N° 074/01
S.S.S.G. N° 108/13 INCOOP N° 03/2013
COP N° F-26 - RUC: 80026558-0

FRIGORIFICO SAN PEDRO S.A.E.

RUC 80058911-4

Balance General

Comparativo con cifras del mismo periodo anterior

ANEXO I

DATOS ESTADISTICOS

INDICADORES OPERATIVOS	Acumulado al Fin del Periodo	
	Ejercicio Actual	Ejercicio Anterior
Cantidad de animales faenados	285.503	154.127
Volumen de Ventas (en kg)	66.200.146	41.181.802
Volumen de Ventas (en miles de guaranies)	1.160.367.459.064	606.141.830.425
Cantidad de Empleados y Obreros	1.200	1.000
Consumo de Energia Electrica (en guaranies)	2.568.865.133	943.081.569
Cantidad de Sucursales	0	0

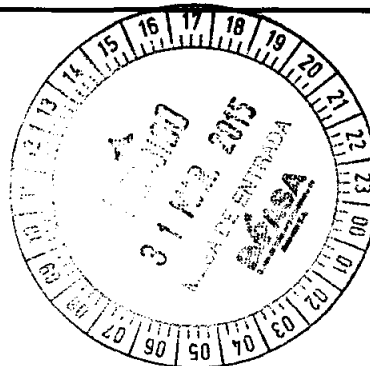
Nota: El volumen de operaciones podrá consignarse en unidades fisicas, en unidades equivalentes o en algún indice que resulte apropiado para indicar el nivel de actividad.

Las Notas y los Anexos que se acompañan son parte integrantes de estos Estados Contables.

Luis F. Castro
Contador

Maria Susana Escobar
Sindico Titular

Ronaldo Ferreira Martins
Presidente



Firmado al solo efecto de su
Identificación con el Dictamen de

Fecha **30 MAR 2015**

Controller Contadores & Auditores
Registros CNW RE N° 33035 SBSG N° 074/01
SIS SS.SG. N° 133/13 IN.COOP N° 03/2013
CCP N° F-2F - RUC: 8002658 - 0

FRIGORIFICO SAN PEDRO S.A.E.

RUC 80058911-4

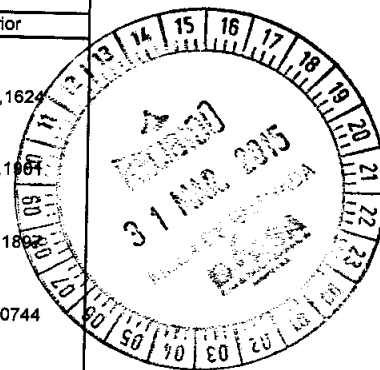
Balance General

Comparativo con cifras del mismo periodo anterior
(Expresado en guaranies)

INDICES ECONÓMICOS - FINANCIEROS

ANEXO J

INDICES	Acumulado al Fin del Periodo				
	Ejercicio Actual		Ejercicio Anterior		
Liquidez	Activo Corriente	416.623.831.627	1,2500	166.330.227.451	1,1624
	Pasivo Corriente	333.303.580.010		143.097.556.195	
Endeudamiento	Total Pasivo	364.898.753.374	3,2827	143.097.556.195	3,1967
	Patrimonio Neto	111.159.789.743		44.856.841.374	
Rentabilidad	Utilidad ant. Imp.	72.965.413.863	1,9104	24.371.742.679	1,1892
	Patr. Neto-Ut.a.Imp.	38.194.375.880		20.485.098.695	
Cob. Activo No Corriente	Patrimonio Neto	111.159.789.743	1,8703	44.856.841.374	2,0744
	Activo No Corriente	59.434.711.490		21.624.170.118	
Solvencia	Pasivo Total	364.898.753.374	0,7665	143.097.556.195	0,7613
	Activo Total	476.058.543.117		187.954.397.569	
Inmov. s/ Patrim. Neto	Activo No Corriente	59.434.711.490	0,5347	21.624.170.118	0,4821
	Patrimonio Neto	111.159.789.743		44.856.841.374	



Las Notas y los Anexos que acompañan son parte integrantes de estos Estados Contables.

Luis F. Castro
Contador

Maria Susana Escobar
Sindico Titular

Ronaldo Ferreira Martins
Presidente

DICTAMEN DE LOS AUDITORES INDEPENDIENTES

A los señores
Presidente y Miembros del Directorio de
FRIGORIFICO SAN PEDRO S.A.E.
Asunción, Paraguay

Identificación de los estados financieros objeto de la auditoría

Hemos auditado los estados financieros adjuntos de FRIGORIFICO SAN PEDRO S.A.E. al 31 de diciembre de 2014 que comprenden el Balance General y sus correspondientes Estados de Resultado, de Evolución del Patrimonio Neto y Flujos de Efectivo por el ejercicio terminado en esa fecha; así como sus correspondientes Notas que contienen un resumen de las políticas contables significativas aplicadas y otras notas explicativas. Los estados financieros correspondientes al ejercicio anterior finalizados el 31 de diciembre de 2013, que se presentan a efectos comparativos, fueron auditados por nosotros, y sobre los mismos emitimos una opinión sin salvedades en fecha 15 de octubre de 2014.

Responsabilidad del Directorio sobre los estados financieros

El Directorio de FRIGORIFICO SAN PEDRO S.A.E. es responsable de la preparación y presentación razonable de los referidos estados financieros de acuerdo con las normas, reglamentaciones e instrucciones emitidas por la Comisión Nacional de Valores y con normas contables vigentes en Paraguay; tal como se describe en la Nota 2 a los estados financieros. Dicha responsabilidad incluye el diseño, implementación y mantenimiento de un sistema de control interno adecuado para la preparación y presentación razonable de los mismos de forma tal que estén libres de errores significativos, ya sea debido a fraude o error; la selección y aplicación de políticas contables apropiadas; y la determinación de estimaciones contables que sean razonables de acuerdo con las circunstancias.

Responsabilidad del Auditor

Nuestra responsabilidad como auditores independientes es expresar una opinión sobre estos estados financieros con base en nuestra auditoría.

Alcance

Efectuamos nuestra auditoría de acuerdo con normas básicas para la auditoría externa de los estados financieros de entidades fiscalizadas por la Comisión Nacional de Valores (Anexo V de la Resolución N° 823/04) y con normas internacionales de auditoría.

Dichas normas requieren que cumplamos con requisitos éticos; que planifiquemos y realicemos la auditoría para obtener una seguridad razonable acerca de si los estados financieros están exentos de errores significativos. Una auditoría implica realizar procedimientos de auditoría para obtener evidencias acerca de los importes y las aseveraciones y revelaciones adecuadas efectuadas en los estados financieros. Los procedimientos seleccionados dependen del juicio del auditor, incluyendo la evaluación de los riesgos de errores significativos en los estados financieros, debido ya sea a fraudes o errores.

Al efectuar estas evaluaciones de riesgos, el auditor considera lo adecuado del sistema de control interno para la preparación y presentación razonable de los estados financieros de la Entidad, a fin de diseñar procedimientos de auditoría que sean apropiados en las circunstancias, pero no para el propósito de expresar una opinión sobre la eficacia del control interno de la misma.

Una auditoría también incluye evaluar lo apropiado de las políticas contables utilizadas; la razonabilidad de las estimaciones contables efectuadas por el Directorio, y la evaluación de la correcta presentación de los mismos tomados en su conjunto. Consideramos que las evidencias de auditoría que hemos obtenido son suficientes y apropiadas para sustentar con una base razonable nuestra opinión.


Opinión del Auditor

En nuestra opinión, los estados financieros mencionados precedentemente presentan razonablemente, en todos sus aspectos importantes, la situación patrimonial y financiera de FRIGORIFICO SAN PEDRO S.A.E. al 31 de diciembre de 2014; el resultado de sus operaciones, la evolución del patrimonio neto; y las variaciones en sus flujos de efectivo por el ejercicio terminado en esa fecha, de acuerdo con normas, reglamentaciones e instrucciones contables impartidas por la Comisión Nacional de Valores y con normas contables vigentes en Paraguay; tal como se describe en la Nota 3 a los estados financieros.

Fernando A. Cardozo C.
Socio
Mat. Prof. CCP N° C-563

Controller Contadores & Auditores
Firma Miembro de PKF International Limited
Mat. Prof. CCP N° F-26
Reg. CNV N° AE – 030

30 de marzo de 2015
Asunción, Paraguay

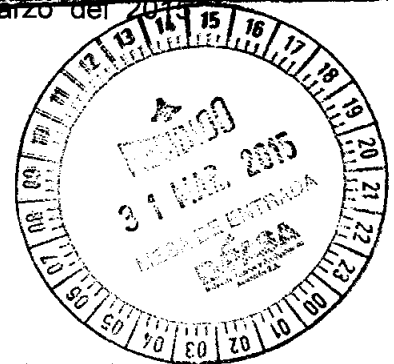




Identificación con el Rotámetro de
 Fecha **30 MAR 2015**
 Contador Contadores & Auditores
 Registros CNV N° 371015 SBSG N° 074/01
 SIS SS.SG. N° 1087011000P N° 03/2013
 CCP N° F26 - RUC 80026558 - 0

Asunción; 30 de Marzo del 2015

INFORME DEL SÍNDICO.



Señores
FRIGORIFICO SAN PEDRO S.A.
 Dirección.
ASUNCION-PARAGUAY
PRESENTE

En mi carácter de Síndico Titular del **FRIGORIFICO SAN PEDRO S.A**; informo a Usd, que de acuerdo a lo dispuesto en el Art.1124 inc. e) del Código Civil, el Directorio ha presentado para mi dictamen el Balance General, el Cuadro de Resultados y demás anexos, de acuerdo a la Resolución N° 94/94 de la Comisión Nacional de Valores, correspondientes al ejercicio del año 2014.

Del examen practicado, he verificado que los mismos se ajustan a las constancias y asientos de los libros de contabilidad y demás documentos justificativos.

Asimismo, dejo constancia que el Directorio durante los meses mencionados ha cumplido su gestión en un todo, de acuerdo a la disposiciones legales y estatutarias.


María Susana Escobar Valdez
 Síndico Titular