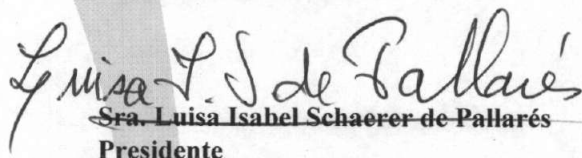


**BALANCE GENERAL**  
**AL 31 DE MARZO DE 2016 Y 2015**  
(Expresado en guaraníes)

<b>ACTIVO</b>	<b>2016</b>	<b>2015</b>
<b>ACTIVO CORRIENTE</b>		
<b>DISPONIBLE</b>		
Caja y Bancos - Nota 3	20.988.648.604	5.903.063.907
	<u>20.988.648.604</u>	<u>5.903.063.907</u>
<b>REALIZABLES</b>		
Deudores por Venta - Nota 4	5.923.330.377	7.966.022.180
Provisión Deudores por Ventas - Nota 2.g) Nota 4 y Anexo E	(349.311.631)	(507.054.240)
Deudores en Gestión de Cobro - Nota 20	5.981.103.688	6.026.124.645
Provisión Gestión de Cobro Nota 2.g) Nota 20 y Anexo E	(5.831.103.688)	(5.876.124.645)
Deudores Varios	3.362.404.603	126.582.760
Provisión Deudores Varios - Nota 2.g) y Anexo E	0	0
Impuesto al Valor Agregado	2.101.919	6.652.515
Retenciones Computables	0	0
Documentos a Cobrar - Nota 5	6.724.028.656	4.443.502.764
Provisión Documentos a Cobrar - Nota 5 y Anexo E	(3.113.111.644)	(3.113.111.644)
Anticipo a Proveedores - Nota 6	14.871.708	500.730.061
Anticipo Impuesto a la Renta	1.364.399.117	767.199.743
	<u>14.078.713.105</u>	<u>10.340.524.139</u>
<b>EXISTENCIAS - Nota 2. f), Nota 7 y Anexo F</b>		
Gas Licuado de Petróleo	3.381.436.020	6.451.785.060
Envases para Gas Licuado	15.233.222.513	14.438.266.482
Importaciones en Curso	361.683.500	2.111.946.588
Repuestos Varios	86.765.613	139.205.637
Estaciones de Servicios	528.042.009	500.331.211
	<u>19.591.149.655</u>	<u>23.641.534.978</u>
<b>GASTOS PAGADOS POR ADELANTADO</b>		
Seguros	172.699.863	185.476.187
Intereses a Vencer - Nota 8	624.096.815	424.560.900
Varios - Nota 9	241.061.909	231.662.649
	<u>1.037.858.587</u>	<u>841.699.736</u>
<b>Total Activo Corriente</b>	<u>55.696.369.951</u>	<u>40.726.822.760</u>

  
~~Sra. Luisa Isabel Schaerer de Pallarés~~  
Presidente

  
Dr. Raul Fernando Vargas  
Síndico

  
Lic. María Celeste Pallarés Viveros  
Vice- Presidente

  
Lic. Gloria Elizabeth Flecha  
Contadora



PLANTA INDUSTRIAL  
Avda. San Antonio y  
Padre Américo Ferreira  
R.A.: 595 21 990 301/4  
San Antonio - Paraguay

Avda. Artigas 2306 c/ Pastor Ibañez  
Tel.: 595 21 290 904  
Asunción - Paraguay  
CAC PEDIDOS  
Tel.: 0800 - 11 - 6666

**BALANCE GENERAL  
AL 31 DE MARZO DE 2016 Y 2015  
(Expresado en guaraníes)**

<b>ACTIVO</b>	<u>2016</u>	<u>2015</u>
<b>ACTIVO NO CORRIENTE</b>		
<b>BIENES DE USO - Nota 2.e) y Anexo A</b>		
Bienes en Operación	75.283.767.901	66.940.305.136
Depreciaciones Acumuladas	<u>(35.864.839.969)</u>	<u>(31.060.357.627)</u>
	<b>39.418.927.932</b>	<b>35.879.947.509</b>
<b>Cargos Diferidos - Nota 10</b>		
Mejoras en Propiedad de Terceros	260.746.560	291.024.598
Contratos	8.296.236.542	7.468.634.424
Mantenimiento de Garrafas	2.633.511.142	2.552.736.403
	<u>11.190.494.244</u>	<u>10.312.395.425</u>
<b>Intereses y Seguros a Vencer a Largo Plazo</b>		
Intereses a Vencer Bonos Gs. L.P.	1.866.539.389	0
Intereses a Vencer Bonos USD L.P.	716.330.673	0
Seguros a Vencer L.P.	1.085.420	0
	<u>2.583.955.482</u>	<u>0</u>
<b>Total Activo No Corriente</b>	<u>53.193.377.658</u>	<u>46.192.342.934</u>
<b>TOTAL ACTIVO</b>	<u>108.889.747.609</u>	<u>86.919.165.694</u>

*Luisa I. S. de Tallacís*  
**Sra. Luisa Isabel Schaefer de Pallarés**  
 Presidente

*Dr. Raul Fernando Vargas*  
**Dr. Raul Fernando Vargas**  
 Síndico

*Maria Celeste Pallarés Viveros*  
**Lic. Maria Celeste Pallarés Viveros**  
 Vice-Presidente

*Gloria Elizabeth Flecha*  
**Lic. Gloria Elizabeth Flecha**  
 Contadora



**BALANCE GENERAL**  
**AL 31 DE MARZO DE 2016 Y 2015**  
(Expresado en guaraníes)

<b>PASIVO</b>	<u>2016</u>	<u>2015</u>
<b>PASIVO CORRIENTE</b>		
<b>EXIGIBLES</b>		
Proveedores del Exterior - Nota 11 y Anexo G	510.891.657	1.328.379.298
Obligaciones Bancarias - Nota 12	1.297.253.218	2.233.859.005
Cheques emitidos no cobrados en Bancos - Nota 13	6.064.975.200	9.212.306.915
Proveedores Locales - Nota 14 y Anexo G	5.568.723.544	6.534.045.258
Bonos Bursátiles - Nota 15	2.813.867.000	3.200.700.000
Documentos a Pagar	490.017.338	246.216.502
Intereses a Pagar - Nota 8	1.584.944.342	389.985.671
Provisiones Varias - Nota 16	1.328.387.613	1.012.622.851
Dirección General de Grandes Contribuyentes	2.356.385.216	1.427.380.674
<b>Total Pasivo Corriente</b>	<u><b>22.015.445.128</b></u>	<u><b>25.585.496.174</b></u>
<b>PASIVO NO CORRIENTE</b>		
<b>ACREEDORES VARIOS</b>		
Regional Largo Plazo	0	1.108.333.339
Bonos Bursátiles - Nota 15	12.824.803.000	0
Intereses a Pagar - Nota 8	1.840.871.872	34.575.229
Documentos a Pagar	713.665.598	596.680.469
<b>Total Pasivo no Corriente</b>	<u><b>15.379.340.470</b></u>	<u><b>1.739.589.037</b></u>
<b>TOTAL PASIVO</b>	<u><b>37.394.785.598</b></u>	<u><b>27.325.085.211</b></u>



*Luisa I. S. de Pallarés*  
Sra. Luisa Isabel Schaerer de Pallarés  
Presidente

*Dr. Raúl Fernando Vargas*  
Síndico

*Maria Celeste Pallarés Viveros*  
Lic. Maria Celeste Pallarés Viveros  
Vice-Presidente

*Gloria Elizabeth Flecha*  
Lic. Gloria Elizabeth Flecha  
Contadora



**BALANCE GENERAL**  
**AL 31 DE MARZO DE 2016 Y 2015**  
 (Expresado en guaraníes)

<b>PATRIMONIO NETO</b>	<u>2016</u>	<u>2015</u>
<b>CAPITAL SOCIAL</b>		
Capital Integrado	40.000.000.000	38.000.000.000
	<u>40.000.000.000</u>	<u>38.000.000.000</u>
<b>RESERVAS</b>		
Reserva Legal	3.871.315.868	2.959.044.144
Reserva de Revalúo	1.898.138.445	1.094.055.867
	<u>5.769.454.313</u>	<u>4.053.100.011</u>
<b>RESULTADOS</b>		
Del Ejercicio	8.392.344.935	6.627.423.269
Ejercicios Anteriores - Utilidades no Asignadas	0	0
Ejercicio Anterior	17.333.162.763	10.913.557.203
	<u>25.725.507.698</u>	<u>17.540.980.472</u>
<b>TOTAL PATRIMONIO NETO</b>	<u>71.494.962.011</u>	<u>59.594.080.483</u>
<b>TOTAL PASIVO Y PATRIMONIO NETO</b>	<u>108.889.747.609</u>	<u>86.919.165.694</u>
<b>CUENTAS DE ORDEN</b>		
Pólizas de Seguros (Nota 17)	55.562.157.595	37.924.205.000
Cheques Descontados (Nota 18)	5.880.000.000	20.723.681.075
Litigios Judiciales en Curso	450.463.623	450.463.623
Garantías sobre Créditos Otorgados (Nota 19)	9.211.400.562	8.871.400.562
Tasaciones Inmuebles	25.495.000.000	0
	<u>96.599.021.780</u>	<u>67.969.750.260</u>



Las Notas que se adjuntan forman parte integrante de estos Estados Contables

*Luisa I. S. de Pallarés*

**Sra. Luisa Isabel Schaerer de Pallarés**  
 Presidente

*Maria Celeste Pallarés Viveros*

**Lic. María Celeste Pallarés Viveros**  
 Vice-Presidente

*Dr. Raul Fernando Vargas*

**Dr. Raul Fernando Vargas**  
 Síndico

*Gloria Elizabeth Flecha*

**Lic. Gloria Elizabeth Flecha**  
 Contadora

CENTRO LOGÍSTICO

PLANTA INDUSTRIAL  
 Avda. San Antonio y  
 Padre Américo Ferreira  
 R.A.: 595 21 990 301/4  
 San Antonio - Paraguay

Avda. Artigas 2306 c/ Pastor Ibañez  
 Tel.: 595 21 290 904  
 Asunción - Paraguay  
 CAC PEDIDOS  
 Tel.: 0800 - 11 - 6666



**ESTADO DE RESULTADOS  
POR EL PERIODO COMPRENDIDO ENTRE  
EL 1° DE ENERO Y EL 31 DE MARZO DE 2016 Y 2015  
(Expresado en guaraníes)**

	<u>2016</u>	<u>2015</u>
<b>VENTAS</b>		
Ventas GLP	20.206.628.302	20.766.296.830
Ventas Combustibles Líquidos y afines	49.877.700.637	50.745.743.613
<b>Ventas Netas</b>	<u>70.084.328.939</u>	<u>71.512.040.443</u>
<b>Menos</b>		
Costos de Mercaderías Vendidas GLP	(9.649.216.172)	(13.086.615.430)
Costos de Mercaderías Vendidas Combustible	(43.303.411.602)	(45.239.282.612)
	<u>(52.952.627.774)</u>	<u>(58.325.898.042)</u>
<b>RESULTADO BRUTO</b>	<u>17.131.701.165</u>	<u>13.186.142.401</u>
<b>Más</b>		
<b>OTROS INGRESOS NO OPERATIVOS</b>		
Intereses Ganados	8.934.930	8.536.048
Ventas de Envases	119.246.290	5.472.727
Ventas de Repuestos y Materiales Varios	39.590.904	37.429.083
Ventas de Servicios	27.872.292	31.166.667
Ventas de Bienes de Uso	0	168.299.091
Otros Ingresos	71.138.678	1.894.594.087
Diferencia de cambio	594.698.187	171.976.587
	<u>861.481.281</u>	<u>2.317.474.290</u>
<b>Menos</b>		
<b>GASTOS DE EXPLOTACIÓN</b>		
Gastos de Fraccionamiento GLP	(1.478.359.315)	(1.712.839.598)
Gastos de Distribución GLP y Combustible	(2.014.160.495)	(1.810.794.667)
Gastos Administrativos	(3.205.736.469)	(2.839.925.684)
Gastos Financieros	(1.263.579.942)	(1.056.519.299)
Gastos Estaciones de Servicios	(1.639.001.290)	(1.456.114.174)
	<u>(9.600.837.511)</u>	<u>(8.876.193.422)</u>
<b>RESULTADO ANTES DE IMPUESTO</b>	<u>8.392.344.935</u>	<u>6.627.423.269</u>
Impuesto a la Renta	0	0
<b>RESULTADO ANTES DE RESERVA LEGAL</b>	8.392.344.935	6.627.423.269
Reserva Legal	0	0
<b>GANANCIA (PÉRDIDA) LÍQUIDA DEL EJERCICIO</b>	<u>8.392.344.935</u>	<u>6.627.423.269</u>



Las Notas que se adjuntan forman parte integrante de estos Estados Contables

*Luisa I. J. de Pallarés*  
Sra. Luisa Isabel Schaerer de Pallarés  
Presidente

*Maria Celeste Pallarés Viveros*  
Lic. Maria Celeste Pallarés Viveros  
Vice-Presidente

*Raul Fernando Vargas*  
Dr. Raul Fernando Vargas  
Síndico

*Gloria Elizabeth Flecha*  
Lic. Gloria Elizabeth Flecha  
Contadora

CENTRO LOGÍSTICO

PLANTA INDUSTRIAL  
Avda. San Antonio y  
Padre Américo Ferreira  
R.A.: 595 21 990 301/4  
San Antonio - Paraguay

Avda. Artigas 2306 c/ Pastor Ibañez  
Tel.: 595 21 290 904  
Asunción - Paraguay  
CAC PEDIDOS  
Tel.: 0800 - 11 - 6666

**ESTADO DE VARIACIÓN DEL PATRIMONIO NETO  
AL 31 DE MARZO DE 2016 Y 2015**  
(Expresado en guaraníes)

Concepto	CAPITAL		RESERVAS			RESULTADOS		TOTAL
	Integrado	Anticipo para Aumento de Capital	Generales	Legal	Revalúo	Acumulado	Del Ejercicio	
Saldo al 31 de diciembre de 2015	40.000.000.000	0	0	3.871.315.868	1.898.138.445	0	17.333.162.763	63.102.617.076
Transferencia utilidades a Resultados Acumulados							0	
Capitalización Reserva de Revalúo							17.333.162.763	0
Capitalización de Resultados								0
Distribución de Dividendos								0
Reserva del Ejercicio								0
Resultado del Ejercicio							8.392.344.935	8.392.344.935
Saldo al 31 de Marzo de 2016	40.000.000.000	0	0	3.871.315.868	1.898.138.445	17.333.162.763	8.392.344.935	71.494.962.011
Saldo al 31 de Marzo de 2015	38.000.000.000	0	0	2.959.044.144	1.094.055.867	10.913.557.203	6.627.423.269	59.594.080.483

Las Notas que se adjuntan forman parte integrante de estos estados contables

*Sra. Luisa I. Schaefer de Pallarés*  
Sra. Luisa I. Schaefer de Pallarés  
Presidente

*Lic. María Celeste Pallarés Viveros*  
Lic. María Celeste Pallarés Viveros  
Vice- Presidente

*Dr. Raul Fernando Vargas*  
Dr. Raul Fernando Vargas  
Síndico

*Lic. Gloria Elizabeth Flecha*  
Lic. Gloria Elizabeth Flecha  
Contadora





**ESTADO DE FLUJO DE EFECTIVO (SEGÚN MÉTODO DIRECTO)  
POR EL PERIODO COMPRENDIDO ENTRE EL  
1° DE ENERO Y EL 31 DE MARZO DE 2016  
(Expresado en Guaranies)**

	<u>2016</u>	<u>2015</u>
<b>Flujo de Efectivo por Actividades Operativas</b>		
Ventas Netas (Cobro Neto)	70.122.744.071	72.700.668.260
Costo de Ventas (Pago Neto)	-52.578.442.949	-62.682.870.835
Pago a Proveedores Locales (Pago Neto)	-3.965.267.760	-4.765.117.108
Efectivo Pagado a Empleados	-2.935.726.126	-2.176.402.581
Efectivo Generado/Usado en otras Actividades Operativas	266.783.094	2.145.497.703
Pago de Impuestos	-603.059.263	-629.205.051
<b>Efectivo Neto por Actividades Operativas</b>	<b><u>10.307.031.067</u></b>	<b><u>4.592.570.388</u></b>
<b>Flujo de Efectivo por Actividades de Inversión</b>		
Aumento/Disminución Neto/a de Inversiones Temporarias	-332.129.731	379.773.504
Aumento/Disminución Neto/a de Inversiones a Largo Plazo	-358.524.703	0
Aumento/Disminución Neto/a de Propiedad, Planta y Equipo	-22.542.231	-342.245.057
<b>Efectivo Neto por Actividades de Inversión</b>	<b><u>-713.196.665</u></b>	<b><u>37.528.447</u></b>
<b>Flujo de Efectivo por Actividades de Financiamiento</b>		
Aporte de Capital	0	0
Aumento/Disminución Neto/a de Préstamos	-1.316.355.536	451.797.459
Dividendos Pagados	0	0
Aumento/Disminución Neto/a de Intereses	-1.451.773.816	-4.198.619.685
<b>Efectivo Neto por Actividades de Financiamiento</b>	<b><u>-2.768.129.352</u></b>	<b><u>-3.746.822.226</u></b>
<b>Efecto de las Ganancias/Pérdidas por Diferencias de Tipo de Camb</b>	<b><u>51.500.283</u></b>	<b><u>-164.556.607</u></b>
Aumento/Disminución Neto/a de Efectivo y sus Equivalentes	6.877.205.333	718.720.002
Efectivo y sus Equivalentes al Inicio del Periodo	14.111.443.071	5.184.343.905
<b>Efectivo y sus Equivalentes al Cierre del Peiodo</b>	<b><u>20.988.648.404</u></b>	<b><u>5.903.063.907</u></b>

*Luisa I. S. de Pallares*  
Sra. Luisa Isabel Schaerer de Pallares  
Presidente


*Maria Celeste Pallares Viveros*  
Sra. Maria Celeste Pallares Viveros  
Vicepresidente

*Dr. Raul Fernando Vargas*  
Dr. Raul Fernando Vargas  
Síndico Titular

*Gloria Elizabeth Flecha*  
Lic. Gloria Elizabeth Flecha  
Contadora



# Notas a los Estados Contables AL 31 DE MARZO DE 2016



## 1. El Ente.

**Gas Corona Sociedad Anónima** fue constituido por Escritura Pública N° 71 de fecha 4 de agosto de 1971, pasada ante el Escribano Don José Livio Lezcano. Sus Estatutos Sociales fueron aprobados y reconocida su Personería Jurídica por Decreto del Poder Ejecutivo de la Nación N° 22.810 de fecha 10 de noviembre de 1971 e inscripto en el Registro Público de Comercio bajo el N° 549, página 137 y siguientes, de fecha 25 de noviembre de 1971.

Las modificaciones del Estatuto Social han sido las siguientes:


**Primera Modificación de los Estatutos Sociales:** Por aumento de capital, según Decreto del Poder Ejecutivo de la Nación N° 14.778 del 9 de mayo de 1975 e inscripta en el Registro Público de Comercio, bajo el número 171, de fecha 25 de Mayo de 1975, conforme en la Escritura Pública N° 69 protocolizada ante el Escribano Gervasio Recalde, en fecha 18 de marzo de 1975.

**Segunda Modificación de los Estatutos Sociales:** Por aumento de Capital, Escritura Pública N° 14 de fecha 4 de setiembre de 1986, autorizada por el Escribano Público Octavio Godoy Cáceres aprobada por Decreto del Poder Ejecutivo N° 18.996 de fecha 29 de diciembre de 1986 e inscripta en el Registro Público de Comercio, bajo el N° 114, de fecha 4 de setiembre de 1986.

**Tercera Modificación de los Estatutos Sociales:** Por Escritura Pública N° 295 de fecha 3 de octubre de 1996 autorizada por la Escribana Pública Carmen Estigarribia de Fassanello. Inscripta en el Registro de Personas Jurídicas y Asociaciones, bajo el N° 648 y en el folio 6948, Serie B, en fecha 21 de noviembre de 1996, y en Registro Público de Comercio con el N° 896 - Serie C - Folio 8240 del 25 de Noviembre de 1996.

**Cuarta Modificación de los Estatutos Sociales:** Escritura de Aumento de Capital Social de la firma Gas Corona S.A. por Escritura Pública N° 19 del 10 de setiembre de 2003 ante la Escribana Carmen Estigarribia de Fassanello e inscripto en el Registro de Personas Jurídicas y Asociaciones con el N° 537 - Folio 5492 y siguientes - Serie D del 4 de noviembre de 2003 y en el Registro Público de Comercio con el N° 435 - Folio 435 - Folio 4356 y siguientes Serie C el 6 de noviembre de 2003.

**Quinta Modificación de los Estatutos Sociales:** Escritura de Aumento de Capital y transformación de la firma Gas Corona S.A, en Emisora de Capital Abierto por Escritura Pública N° 10 de fecha 27 de mayo de 2005 ante la Escribana Carmen Estigarribia de Fassanello e inscripto en el Registro de Personas Jurídicas y Asociaciones con el N° 225 - Folio 2995 y siguientes - Serie A el 26 de julio de 2005



PLANTA INDUSTRIAL  
Avda. San Antonio y  
Padre Américo Ferreira  
R.A.: 595 21 990 301/4  
San Antonio - Paraguay

CENTRO LOGÍSTICO  
Avda. Artigas 2306 c/ Pastor Ibañez  
Tel.: 595 21 290 904  
Asunción - Paraguay  
CAC PEDIDOS  
Tel.: 0800 - 11 - 6666



y en el Registro Público de Comercio con el N° 241 - Folio 3552 y siguientes - Serie A el 26 de julio de 2005.

**Sexta Modificación de los Estatutos Sociales:** Escritura de Aumento de Capital Social de la firma Gas Corona S.A.E.C.A. por Escritura Pública N° 84 del 14 de junio de 2007 ante la Escribana Carmen Estigarribia de Fassanello e inscripto en el Registro de Personas Jurídicas y Asociaciones con el N° 283 - Folio 3239 y siguientes - Serie A del 4 de setiembre de 2007 y en el Registro Público de Comercio con el N° 544 - Folio 5648 y siguientes Serie A del 4 de setiembre de 2007.

Escritura de Emisión de Acciones dentro del Capital Social de la firma Gas Corona S.A.E.C.A. por Escritura Pública N° 85 del 14 de junio de 2007 ante la Escribana Carmen Estigarribia de Fassanello e inscripto en el Registro Público de Comercio con el N° 325 - Folio 5233 y siguientes Serie C del 6 de setiembre de 2007.


**Séptima Modificación de los Estatutos Sociales:** Escritura de Aumento de Capital Social y Emisión de Acciones dentro del Capital Social de la firma Gas Corona S.A.E.C.A. por Escritura Pública N° 138 del 21 de agosto de 2008 ante la Escribana Carmen Paredes Cabrera e inscripto en el Registro de Personas Jurídicas y Asociaciones con el N° 653- Folio 6355 y siguientes - Serie C del 25 de setiembre de 2008 y en el Registro Público de Comercio con el N° 734 - Folio 6612 y siguientes Serie E del 25 de setiembre de 2008.

**Protocolización Acta de Asamblea:** Escritura de Protocolización por integración del Capital Social de la firma Gas Corona S.A.E.C.A. por Escritura Pública N° 19 del 16 de marzo de 2010 ante la Escribana Carmen Paredes Cabrera e inscripto en el Registro de Personas Jurídicas y Asociaciones con el N° 69 - Folio 776 y siguientes - Serie G del 07 de abril de 2010 y en el Registro Público de Comercio con el N° 191 - Folio 2204 y siguientes - Serie F del 7 de abril de 2010.

**Octava Modificación de los Estatutos Sociales:** Escritura de Aumento de Capital Social y Emisión de Acciones dentro del Capital Social de la firma Gas Corona S.A.E.C.A. por Escritura Pública N° 195 del 22 de julio de 2010 ante la Escribana Carmen Paredes Cabrera e inscripto en el Registro de Personas Jurídicas y Asociaciones con el N° 423 - Folio 5203 y siguientes - Serie B del 1 de setiembre de 2010 y en el Registro Público de Comercio con el N° 456 - Folio 4004 y siguientes - Serie C del 1 de setiembre de 2010.

**Protocolización Acta de Asamblea:** Escritura de Protocolización por integración el Capital Social de la firma Gas Corona S.A.E.C.A. por Escritura Pública N° 83 del 31 de agosto de 2011 ante la Escribana Carmen Paredes Cabrera e inscripto en el Registro Público de Comercio Sección Contratos bajo el N° 407- Folio 4340 y siguientes - Serie H del 12 de setiembre de 2011.

**Novena Modificación de los Estatutos Sociales:** Escritura de Aumento de Capital Social y Emisión de Acciones dentro del Capital Social de la firma Gas Corona S.A.E.C.A. por Escritura Pública N° 17 del 05 de octubre de 2012 ante la Escribana Myrian Garcete de Enciso Cuquejo e inscripto en el Registro Público de Comercio



PLANTA INDUSTRIAL  
Avda. San Antonio y  
Padre Américo Ferreira  
R.A.: 595 21 990 301/4  
San Antonio - Paraguay

CENTRO LOGÍSTICO  
Avda. Artigas 2306 c/ Pastor Ibañez  
Tel.: 595 21 290 904  
Asunción - Paraguay  
CAC PEDIDOS  
Tel.: 0800 - 11 - 6666





Sección Contratos bajo el N° 1546- Folio 14406y siguientes - Serie A del 19 de noviembre de 2012.

**Protocolización Acta de Asamblea:** Escritura de Protocolización por integración el Capital Social de la firma Gas Corona S.A.E.C.A. por Escritura Pública N° 19, folio 31 y sgtes. del 16 de agosto de 2013 ante la Escribana Myrian Garcete de Enciso e inscripto en el Registro Público de Comercio Sección Contratos bajo el N° 157- Folio 1838 y siguientes - Serie E del 02 de septiembre de 2013.



**Decima Modificación de los Estatutos Sociales:** Escritura de Aumento de Capital Social y Emisión de Acciones dentro del Capital Social de la firma Gas Corona S.A.E.C.A. por Escritura Pública N° 19 del 03 de noviembre de 2014 ante la Escribana Myrian Garcete de Enciso Cuquejo e inscripto en el Registro Público de Comercio en la Serie C, bajo el N° 560- Folio 6394 y siguientes y en el Registro Público de Contratos bajo el Nro. 336, Serie E - Folio 3351 de fecha 17 de julio de 2014.

**Protocolización Acta de Asamblea:** Escritura de Protocolización por integración el Capital Social de la firma Gas Corona S.A.E.C.A. por Escritura Pública N° 05, folio 07 y sgtes. del 01 de julio de 2015 ante la Escribana Myrian Garcete de Enciso e inscripto en el Registro Público de Comercio, Matricula Nro. 724, bajo el N° 01 Folio 01-07 y siguientes - Serie Comercial del 02 de julio de 2015.

De acuerdo a la última modificación de los Estatutos Sociales, el Capital suscrito ha sido aumentado a Gs. 40.000.000.000 (Guaraníes cuarenta mil millones) y el Capital integrado a Gs. 38.000.000.000 (Guaraníes treinta y ocho mil millones).

El objetivo de la sociedad comprende todas la actividades lícitas a las que podrá dedicarse por cuenta propia, de terceros o asociados a terceros, y en especial al fraccionamiento y comercialización de los productos derivados del petróleo, la importación, comercialización, promoción y venta de toda clase de mercaderías, productos y elementos para cocinas a Gas y demás derivados; la importación de productos para el hogar. Podrá asimismo, comprar, vender, fraccionar, importar, exportar y envasar toda clase de productos, artículos y mercaderías, adquirir, establecer y exportar toda clase de empresas agrícolas, industriales, ganaderas y de cualquier otro tipo. Podrá también descontar, comprar y vender letras, pagarés, cheques, giros y otros documentos negociables, comprar y vender cédulas hipotecarias y cualquier otra clase de papeles negociables o títulos valores de oferta pública o privada.

La sociedad podrá emitir acciones obligaciones u otros títulos valores y podrán ser negociables en oferta pública a través del Mercado de Valores de conformidad a las leyes que regulan este mercado. La sociedad podrá actuar por cuenta propia, de terceros o asociada con otras personas o sociedades participando en su capital. La sociedad queda autorizada con plena capacidad jurídica para entender y desarrollar cualquier tipo de actividades comerciales, industriales, inmobiliarias, empresariales o cualquier otra actividad lícita sin más limitaciones que las previstas en las leyes respectivas y este estatuto.



PLANTA INDUSTRIAL  
Avda. San Antonio y  
Padre Américo Ferreira  
R.A.: 595 21 990 301/4  
San Antonio - Paraguay

CENTRO LOGÍSTICO  
Avda. Artigas 2306 c/ Pastor Ibañez  
Tel.: 595 21 290 904  
Asunción - Paraguay  
CAC PEDIDOS  
Tel.: 0800 - 11 - 6666



El Capital Social se fija en la suma de Gs. 40.000.000.000 (Guaraníes Cuarenta mil millones) y estará dividida en cuarenta series de Gs. 1.000.000.000 (Guaraníes un mil millones) cada serie. Cada serie estará compuesta de 100 (cien) acciones, de Gs. 10.000.000 (Guaraníes diez millones).

La Sociedad tendrá una duración de cincuenta (50) años contados a partir del día en que la modificación de los Estatutos Sociales sea registrada en los correspondientes Registros Públicos, pudiendo ser prorrogado su término o anticiparse su disolución por resolución de la Asamblea General de Accionistas.

En fecha 30 de agosto de 2005, según Resolución N° 877/05, la Comisión Nacional de Valores resuelve, calificar a Gas Corona Sociedad Anónima como Sociedad Emisora de Capital Abierto, y en consecuencia autorizarla para operar en el mercado de valores e inscribirla en los Registros que al efecto lleva la Comisión, llevando la nomenclatura de S.A.E.C.A.

## 2. Políticas de Contabilidad.

La Sociedad adopta sus políticas de contabilidad siguiendo los lineamientos generales de la práctica contable utilizados habitualmente en la República del Paraguay.

### a) Moneda de Cuenta.

Los presentes estados contables, han sido preparados en base a la moneda oficial del Paraguay, el guaraní.

### b) Efectos de la Inflación.

Los estados contables han sido preparados en base a cifras históricas, sin considerar el efecto que las variaciones en el poder adquisitivo de la moneda local pudieran tener sobre los rubros no monetarios que los componen, debido a que la corrección monetaria no es un principio de contabilidad de aceptación generalizada ni una norma vigente en el Paraguay. Constituye una excepción al criterio descrito, el ajuste por diferencia de cambio y el revalúo obligatorio de los bienes del activo fijo en virtud a lo que establece la Ley N° 125/91.

### c) Moneda Extranjera.

Los activos y pasivos en moneda extranjera se valúan al tipo de cambio comprador y vendedor respectivamente, vigentes a la fecha de cierre.

Al 31 de marzo de 2016, los activos en dólares estadounidenses fueron valuados a Gs. 5.618,75 por cada dólar, mientras que los pasivos fueron valuados a Gs. 5.638,67 por cada dólar.



PLANTA INDUSTRIAL  
Avda. San Antonio y  
Padre Américo Ferreira  
R.A.: 595 21 990 301/4  
San Antonio - Paraguay



CENTRO LOGÍSTICO

PLANTA INDUSTRIAL

Avda. San Antonio y  
Padre Américo Ferreira  
R.A.: 595 21 990 301/4  
San Antonio - Paraguay

Avda. Artigas 2306 c/ Pastor Ibañez  
Tel.: 595 21 290 904  
Asunción - Paraguay

CAC PEDIDOS

Tel.: 0800 - 11 - 6666



Las diferencias netas de cambio devengadas por fluctuaciones en los tipos de cambio entre las fechas de concertación de las operaciones y su liquidación o valuación al cierre del período se imputan a la cuenta Diferencias de Cambio del Estado de Resultados.

**d) Reconocimiento de Ingresos y Egresos.**

Para el reconocimiento de las ganancias y pérdidas se ha aplicado el principio de lo devengado, con excepción de los intereses adelantados, que se cargan a resultado en el momento del pago.

**e) Valuación de Bienes de Uso.**

Los bienes son revaluados anualmente de acuerdo al Artículo 12 de la Ley N° 125/91, considerando los coeficientes de actualización suministrados por la Sub Secretaría de Estado de Tributación.

Las depreciaciones son computadas a partir del año siguiente de la incorporación con cargo a resultados del ejercicio, utilizando el sistema lineal, a tasas que están dentro de los límites permitidos por las leyes tributarias y que se consideran adecuadas para extinguir el valor bruto de los bienes al fin de su vida útil. El costo, la revaluación y la depreciación acumulada de los bienes vendidos o retirados, son eliminados de las cuentas del activo, y la ganancia o pérdida es aplicada a resultados.

Los activos intangibles (licencias de software) son amortizados a una tasa del 25% anual, a partir del año siguiente de la incorporación al activo.

**f) Valuación de Existencias.**



Los inventarios de GLP y Combustibles están valuados a su costo de adquisición.

**g) Previsión por Incobrables.**

La empresa constituye provisiones para deudores de dudoso cobro a los efectos de regularizar aquellos créditos que, a entender de la Dirección, presentan riesgos de su total recuperación.

La Dirección estima que la aplicación de la siguiente escala de provisiones es suficiente para exponer el valor neto probable de realización de los créditos de antigua data:

Rubro contable	Días de Atrasos	Previsión (%)
Clientes Varios	Mayor a 180	15%
Clientes en Gestión de Cobro	Mayor a 360	50%
Cheques Rechazados	Mayor a 360	50%

   
PLANTA INDUSTRIAL  
Avda. San Antonio y  
Padre Américo Ferreira  
R.A.: 595 21 990 301/4  
San Antonio - Paraguay

CENTRO LOGÍSTICO  
Avda. Artigas 2306 c/ Pastor Ibañez  
Tel.: 595 21 290 904  
Asunción - Paraguay  
CAC PEDIDOS  
Tel.: 0800 - 11 - 6666





### 3. Disponibilidades.

Comprende, en guaraníes:

	2016	2015
Fondo Fijo - Planta San Antonio	20.000.000	20.000.000
Fondo Fijo - Artigas	11.500.000	11.500.000
Fondo Fijo - Oficina Central	300.000	300.000
Caja Chica EESS Von Polesky	300.000	300.000
Caja Chica EESS Pai Perez	300.000	0
Caja Chica EESS Candelaria	0	0
<b>Total en Fondo Fijo (a)</b>	<b>32.100.000</b>	<b>32.100.000</b>
Banco Continental	5.180.271.913	2.439.756.025
Banco de la Nación Argentina	6.642.706	1.417.862
BBVA	47.373.747	44.413.795
Banco Itau S.A. - Gs	362.510.847	88.454.500
Banco Itau S.A. - US\$ Cta. Bonos	2.750.104.098	5.953.881
Banco Itau S.A. - Gs. Cta. Bonos	7.107.240.624	7.822.807
Banco Regional	121.813.797	104.202.221
Banco Amambay S.A.	7.348.432	10.394.448
GNB Bank	3.253.296	3.583.296
Banco Sudameris S.A.	779.895.073	402.310.507
Banco Continental Salarios	240.660.893	113.172.940
Financiera Rio Caja de Ahorro	1.379.725.520	2.217.297.671
Banco Regional US\$	2.309.470.915	0
<b>Total en Bancos (b)</b>	<b>20.296.311.861</b>	<b>5.438.779.953</b>
Recaudaciones a Depositatar - Gs	659.936.743	432.183.954
<b>Total Recaudaciones a Depositatar (c)</b>	<b>659.936.743</b>	<b>432.183.954</b>
<b>Total Disponible (a) + (b) + (c)</b>	<b>20.988.648.604</b>	<b>5.903.063.907</b>

### 4. Deudores por Ventas


Este rubro está compuesto por facturas pendientes de cobro y se compone, en guaraníes:

	2016	2015
Deudores por Ventas (Clientes)	5.923.330.377	7.966.022.180
Previsión Acum. Deudores por Vtas. - Anexo E	(349.311.631)	(507.054.240)
Clientes en Gestión de Cobro	5.981.103.688	6.026.124.645
Previsión Acum. En Gestión de Cobro - Anexo E	(5.831.103.688)	(5.876.124.645)
<b>Total</b>	<b>5.724.018.746</b>	<b>7.608.967.940</b>

PLANTA INDUSTRIAL  
Avda. San Antonio y  
Padre Américo Ferreira  
R.A.: 595 21 990 301/4  
San Antonio - Paraguay

CENTRO LOGÍSTICO  
Avda. Artigas 2306 c/ Pastor Ibañez  
Tel.: 595 21 290 904  
Asunción - Paraguay  
CAC PEDIDOS  
Tel.: 0800 - 11 - 6666





## 5. Documentos a Cobrar

Este rubro comprende los cheques recibidos de clientes (Estaciones de Servicios) distribuidos por todo el país. Su composición es la siguiente:

	2016	2015
Cheques Rechazados	3.311.334.034	3.354.321.625
Cheques de cobro diferido	3.412.694.622	1.089.181.139
Previsiones de Cheques Rechazados	(3.113.111.644)	(3.113.111.644)
<b>Total Documentos a Cobrar</b>	<b>3.610.917.012</b>	<b>1.330.391.120</b>

## 6. Anticipo a Proveedores

Este rubro incluye sumas de dinero anticipadas a proveedores Locales y del Exterior, y Préstamos al Personal, según detalle:

	2016	2015
Pluspetrol	0	414.089.474
Medanito S.A.	0	23.419.629
Trafigura	0	63.220.958
Refinor S.A.	14.871.708	0
<b>Total Anticipos</b>	<b>14.871.708</b>	<b>500.730.061</b>

## 7. Existencias


Este rubro comprende; en guaraníes:

	2016	2015
<b>Gas Licuado de Petróleo</b>		
Importado GLP	3.381.436.020	6.451.785.060
<b>Total GLP (a)</b>	<b>3.381.436.020</b>	<b>6.451.785.060</b>
<b>Estaciones de Servicios (Combustible e Insumos)</b>		
Planta - Lubricantes y Agua destilada	59.934.858	65.503.260
Estación de Servicios Artigas	115.453.474	150.744.328
Estación de Servicios Von Polesky	99.787.654	106.753.266
Estación de Servicios San Antonio y Planta	168.293.836	177.330.357
Estación de Servicios Pai Perez	84.572.187	0
Estación de Servicios Luque	0	0
<b>Total Estaciones de Servicios (b)</b>	<b>528.042.009</b>	<b>500.331.211</b>
<b>Envases para Gas Licuado de Petróleo</b>		
Garrafas Vacías	12.626.438.724	12.044.904.606
Garrafones y Garrafitas	0	26.471.750
Tanques para Uso Industrial	2.567.783.789	2.313.823.157
Calefones a Gas	39.000.000	53.066.969
<b>Total Envases (c)</b>	<b>15.233.222.513</b>	<b>14.438.266.482</b>

PLANTA INDUSTRIAL  
Avda. San Antonio y  
Padre Américo Ferrelra  
R.A.: 595 21 990 301/4  
San Antonio - Paraguay

CENTRO LOGÍSTICO  
Avda. Artigas 2306 c/ Pastor Ibañez  
Tel.: 595 21 290 904  
Asunción - Paraguay  
CAC PEDIDOS  
Tel.: 0800 - 11 - 6666



<b>Importación en Curso</b>		
Gas Licuado de Petróleo	361.683.500	882.412.430
Repuestos Varios - Surtidores		1.229.534.158
<b>Total Importación en Curso (d)</b>	<b>361.683.500</b>	<b>2.111.946.588</b>
<b>Repuestos Varios</b>		
Repuestos Varios en Depósitos	86.765.613	139.205.637
<b>Total Estaciones de Servicios (e)</b>	<b>86.765.613</b>	<b>139.205.637</b>
<b>Total Existencia (a+b+c+d+e)</b>	<b>19.591.149.655</b>	<b>23.641.534.978</b>



### 8. Intereses a Vencer.

Este rubro comprende; en guaraníes:

	2016	2015
<b>Intereses Financieros a Corto Plazo</b>		
Banco Regional	34.575.226	234.856.051
<b>Total (a)</b>	<b>34.575.226</b>	<b>234.856.051</b>
<b>Intereses a Vencer Bonos Bursátiles Corto Plazo</b>		
Intereses a Vencer - Gs.	436.876.783	148.849.543
Intereses a Vencer - US\$	152.644.806	40.855.306
<b>Total (b)</b>	<b>589.521.589</b>	<b>189.704.849</b>
<b>Total Intereses a Vencer Corto plazo (a+b)</b>	<b>624.096.815</b>	<b>424.560.900</b>
<b>Intereses a Vencer Bonos Bursátiles Largo Plazo</b>		
Intereses a Vencer - Gs.	1.866.539.389	0
Intereses a Vencer - US\$	716.330.673	0
<b>Total Intereses a Vencer Largo Plazo</b>	<b>2.582.870.062</b>	<b>0</b>
<b>Intereses a Pagar Financiero y Bonos Bursátiles Corto Plazo</b>		
Intereses a Pagar - Gs.	1.130.736.303	148.849.543
Intereses a Pagar - US\$	419.632.810	40.855.306
Intereses a Pagar Banco Regional	34.575.229	200.280.822
<b>Total Interés a Pagar Bonos Corto plazo</b>	<b>1.584.944.342</b>	<b>389.985.671</b>
<b>Intereses a Pagar Financiero y Bonos Bursátiles Largo Plazo</b>		
Intereses a Pagar - Gs.	1.332.433.224	
Intereses a Pagar - US\$	508.438.648	0
Intereses a Pagar Banco Regional	0	34.575.229
<b>Total Intereses a Pagar bonos Largo Plazo</b>	<b>1.840.871.872</b>	<b>67.955.366</b>







## 9. Gastos Pagados por Adelantado. Varios.

Este rubro comprende; en guaraníes:

Varios	2016	2015
Precintas Varias	22.366.232	23.108.580
Impresos y Útiles	33.390.147	33.326.823
Insumos para garrafas	33.891.519	23.712.514
Repuestos	56.037.560	62.914.649
Materiales Varios	94.215.290	87.079.879
Lubricantes	1.161.161	1.520.204
<b>Total Varios</b>	<b>241.061.909</b>	<b>231.662.649</b>



## 10. Cargos Diferidos

Comprenden todas las mejoras o inversiones realizadas en propiedades de terceros (distribuidores de gas licuado de petróleo y estaciones de servicios). Estas inversiones son amortizadas de manera lineal y uniforme en función del plazo de vigencia de los contratos firmados con los distribuidores.

De igual manera, este rubro comprende los mantenimientos realizados a los envases (garrafas). La Dirección estima que los repuestos aplicados y los mantenimientos periódicos agregan una vida útil de 5 (cinco) años a los envases, por lo que estos cargos son amortizados en ese plazo, a partir del año siguiente del alta contable. El Mantenimiento de Garrafas consiste en; llevar las garrafas a una Empresa Habilitada por Entidades Estatales para la Rehabilitación del envase cada 5 años a partir de la fecha de su habilitación toda garrafa será re inspeccionada y remarcada para continuar en servicio. Esta rehabilitación consiste en arenado, prueba hidráulica y en planta la realización de la pintura.


Según las NIC. Los Cargos Diferidos dependen de su recuperabilidad y su materialidad. Los Cargos Diferidos pueden ser mejoras, remodelación, arreglos, reacondicionamientos y todo esto conlleva a invertir tiempo, recursos, mano de obra, dinero, etc. O sea estas inversiones no me permiten llevar a gastos por que se obtendrá una recuperabilidad de eso. (Beneficio futuro)

Condición del Activo: Recurso controlado, proveniente de eventos pasados de los cuales se espera recibir un beneficio futuro. (NIC 1)

En conclusión, Gas Corona realiza Inversiones en propiedad de terceros, rehabilitación y pintura de las garrafas ya que estas son instrumentos directos para comercialización de nuestro producto.

Es decir que el fraccionamiento y la venta de GLP dependen del acondicionamiento técnico de los envases.

Al respecto, cabe señalar, que teniendo en cuenta la condición del Activo, solo resta decir que la Rehabilitación y pintura son recursos controlados de hechos pasados y que genera un beneficio futuro ya que es el instrumento de venta del Gas Licuado de Petróleo Fraccionado. Este rubro está compuesto de la siguiente manera:



CENTRO LOGÍSTICO

PLANTA INDUSTRIAL  
Avda. San Antonio y  
Padre Américo Ferreira  
R.A.: 595 21 990 301/4  
San Antonio - Paraguay

Avda. Artigas 2306 c/ Pastor Ibañez  
Tel.: 595 21 290 904  
Asunción - Paraguay  
CAC PEDIDOS  
Tel.: 0800 - 11 - 6666



	<u>2016</u>	<u>2015</u>
Mejoras en propiedades de terceros	3.488.359.705	3.437.440.250
Amortización Acumulada	-3.227.613.145	-3.146.415.652
<b>Valor neto Mejoras (a)</b>	<b>260.746.560</b>	<b>291.024.598</b>
Contratos Distribuidores	27.665.658.995	23.801.466.723
Amortización Contratos	-19.369.648.040	-16.332.832.299
<b>Valor neto contratos (b)</b>	<b>8.296.236.542</b>	<b>7.468.634.424</b>
Mantenimiento Garrafas	9.936.136.425	8.943.580.927
Amortización Mantenimiento	-7.302.625.283	-6.390.844.524
<b>Valor neto Mantenimiento (c)</b>	<b>2.633.511.142</b>	<b>2.552.736.403</b>
<b>TOTAL CARGOS DIFERIDOS (a+b+c)</b>	<b>11.190.494.244</b>	<b>10.312.395.425</b>

## 11. Proveedores del Exterior.

El saldo de las obligaciones comerciales con proveedores del exterior al 31 de marzo de 2016 se compone como sigue:

	<u>2016</u>	<u>2015</u>
Conner	0	0
Pluspetrol	0	0
Movigas	75.463.336	111.530.376
YPF Argentina	0	611.442.798
Proveedores del Exterior	435.428.321	253.162.048
TGS S.A.	0	352.244.076
RGA S.R.L.	0	0
Petrolmecanica	0	0
<b>Total Proveedores del Exterior</b>	<b>510.891.657</b>	<b>1.328.379.298</b>





## 12. Obligaciones en el Sistema Financiero.

El saldo de las obligaciones bancarias de corto plazo (Préstamos Amortizables y cheques diferidos a pagar) al 31 de marzo de 2016 se compone como sigue, en guaraníes:

### Préstamos en el Sistema Financiero

	<u>2016</u>	<u>2015</u>
Continental S.A.	0	0
BBVA	0	0
Regional	1.108.333.339	1.899.999.996
Sudameris Bank	0	0
Banco de la Nación Argentina	0	0
Banco Amambay S.A.	0	0
<b>Total Préstamos (a)</b>	<b>1.108.333.339</b>	<b>1.899.999.996</b>

PLANTA INDUSTRIAL  
 Avda. San Antonio y Padre Américo Ferreira  
 R.A.: 595 21 990 301/4  
 San Antonio - Paraguay

CENTRO LOGÍSTICO  
 Avda. Artigas 2306 c/ Pastor Ibañez  
 Tel.: 595 21 290 904  
 Asunción - Paraguay  
 CAC PEDIDOS  
 Tel.: 0800 - 11 - 6666

**Cheques Diferidos a pagar**

Banco Regional	0	212.633.068
Banco Sudameris Paraguay S.A.	0	0
Banco Continental S.A.	188.919.879	121.225.941
<b>Total Cheques diferidos a Pagar (b)</b>	<b>188.919.879</b>	<b>333.859.009</b>

**Sobregiros en Cta. Cte.**

BBVA	0	0
Banco Regional S.A.E.C.A. USD	0	0
Banco Regional S.A.E.C.A. GS.	0	0
Banco Continental S.A.E.C.A.	0	0
<b>Total Sobregiros en Cta. Cte. ©</b>	<b>0</b>	<b>0</b>

<b>Total Obligaciones Financieras (a+b+c)</b>	<b>1.297.253.218</b>	<b>2.233.859.005</b>
-----------------------------------------------	----------------------	----------------------

**13. Cheques emitidos no cobrados**

Este rubro agrupa los cheques girados contra las cuentas corrientes de la firma y que aún no han sido cobrados en bancos. La composición al 31 de marzo de 2016 es la siguiente:

	<b>2016</b>	<b>2015</b>
Banco Amambay	0	0
Banco Itau S.A.	0	0
Banco Sudameris	849.750.000	0
Banco Continental S.A.	5.058.921.773	6.723.723.238
Banco Regional S.A. - Gs.	145.939.959	27.718.787
Banco Regional S.A. - US\$	10.363.468	2.460.864.890
<b>Total de Cheques Emitidos No Cobrados</b>	<b>6.064.975.200</b>	<b>9.212.306.915</b>



**14. Proveedores Locales**

Este rubro agrupa los pasivos comerciales de la firma. La composición del saldo al 31 de marzo de 2016 es la siguiente:

<b><u>Proveedores Locales</u></b>	<b><u>2016</u></b>	<b><u>2015</u></b>
Petropar	0	132.991.520
Puma Energy Paraguay S.A.	805.778.000	1.161.744.000
TLP S.A.	2.022.277.500	975.906.150
Petrolera San Antonio S.A.	0	1.591.258.893
Gas Total S.A.	0	253.889.216
Monte Alegre S.A.	632.865.000	628.488.500
Transoil Paraguay S.A.	87.222.444	72.237.077
Proveedores Varios	1.527.491.374	1.290.013.898
Tema Automotores S.A.	0	12.218.323
Acaray Gas S.R.L.	386.534.910	250.666.140
Yacyreta Gas S.R.L.	6.149.621	69.202.450
Guillermo S.A.	0	0
Transgas	100.404.695	95.429.091
<b>Total Proveedores Locales</b>	<b>5.568.723.544</b>	<b>6.534.045.258</b>

*Capitall*  
 PLANTA INDUSTRIAL  
 Avda. San Antonio y Padre Américo Ferreira  
 R.A.: 595 21 990 301/4  
 San Antonio - Paraguay

CENTRO LOGISTICO  
 Avda. Artigas 2306 c/ Pastor Ibañez  
 Tel.: 595 21 290 904  
 Asunción - Paraguay  
 CAC PEDIDOS  
 Tel.: 0800 - 11 - 6666





## 15. Bonos Bursátiles

Los títulos de deuda fueron emitidos y colocados durante los ejercicios 2015 inclusive. Los capitales presentan vencimientos entre Agosto de 2016 hasta agosto de 2019, inclusive. La composición al 31 marzo de 2016 es la siguiente:


2016                      2015

Series	Moneda	Corto plazo	Largo Plazo	TOTAL	TOTAL
PYGCO11F0496	GS	1.000.000.000	0	0	1.000.000.000
PYGCO12F0502	GS	1.000.000.000	0	0	1.000.000.000
PYGCO15F0596	U\$S	0	0	0	480.280.000
PYGCO16F0602	U\$S	0	0	0	720.420.000
Serie Nro. 1	GS	750.000.000	0	750.000.000	0
Serie Nro. 2	GS	750.000.000	0	750.000.000	0
Serie Nro. 3	GS	750.000.000	0	750.000.000	0
Serie Nro. 4	GS	0	750.000.000	750.000.000	0
Serie Nro. 5	GS	0	750.000.000	750.000.000	0
Serie Nro. 6	GS	0	750.000.000	750.000.000	0
Serie Nro. 7	GS	0	750.000.000	750.000.000	0
Serie Nro. 8	GS	0	750.000.000	750.000.000	0
Serie Nro. 9	GS	0	1.000.000.000	1.000.000.000	0
Serie Nro. 10	GS	0	1.000.000.000	1.000.000.000	0
Serie Nro. 11	GS	0	1.000.000.000	1.000.000.000	0
Serie Nro. 12	GS	0	1.000.000.000	1.000.000.000	0
Serie Nro. 1	U\$D	563.867.000	0	563.867.000	0
Serie Nro. 2	U\$D	0	563.867.000	563.867.000	0
Serie Nro. 3	U\$D	0	563.867.000	563.867.000	0
Serie Nro. 4	U\$D	0	563.867.000	563.867.000	0
Serie Nro. 5	U\$D	0	563.867.000	563.867.000	0
Serie Nro. 6	U\$D	0	563.867.000	563.867.000	0
Serie Nro. 7	U\$D	0	563.867.000	563.867.000	0
Serie Nro. 8	U\$D	0	563.867.000	563.867.000	0
Serie Nro. 9	U\$D	0	563.867.000	563.867.000	0
Serie Nro. 10	U\$D	0	563.867.000	563.867.000	0
<b>TOTAL</b>		<b>2.813.867.000</b>	<b>12.824.803.000</b>	<b>15.638.670.000</b>	<b>3.200.700.000</b>

Los intereses están explicados en la Nota 8.

## 16. Provisiones y Previsiones Varias

Este rubro agrupa otros pasivos, cuya incidencia cierta e incierta sobre los estados contables es estimada por la Dirección, por lo que se procede a provisionarlos y previsionarlos. La composición del saldo al 31 de marzo de 2016 es la siguiente:







<u>Provisiones y Previsiones</u>		
<u>Varias</u>	<u>2016</u>	<u>2015</u>
Anticipo de Cliente	101.391.556	28.367.849
Sueldos y Jornales	11.434.671	11.500.486
Garantía de alquiler	0	0
Aguinaldo	145.885.498	142.873.802
Vacaciones	322.413.365	179.516.949
Aporte Obrero y Patronal	162.391.139	142.277.856
Provisión Varias	<u>134.871.384</u>	<u>508.085.909</u>
<b>Total Provisiones</b>	<b>878.387.613</b>	<b>1.012.622.851</b>
Previsiones Varias		
Previsiones por Demanda	<u>450.000.000</u>	<u>0</u>
<b>Total Previsiones</b>	<b>450.000.000</b>	<b>0</b>
<b>TOTAL</b>	<b>1.328.387.613</b>	<b>1.012.622.851</b>

### 17. Pólizas de Seguros


Este rubro agrupa el valor asegurado de los activos productivos de la empresa. Las pólizas han sido contratadas con empresas aseguradoras del mercado local. La composición del saldo al 31 de marzo de 2016 es la siguiente:

<u>Secciones</u>	<u>2016</u>	<u>2015</u>
Incendio Muelle	0	0
Rodados	23.279.087.925	1.194.000.000
Incendios	28.621.405.057	27.502.425.000
Valores	349.500.000	396.000.000
Vida colectivo	2.330.000.000	7.760.000.000
Garantías de contrato y alquileres	0	0
Responsabilidad civil (cartelería)	30.000.000	15.000.000
Equipos Electronicos	952.164.613	1.056.780.000
<b>Total</b>	<b>55.562.157.595</b>	<b>37.924.205.000</b>

### 18. Cheques Descontados

Este rubro agrupa los cheques diferidos de clientes los cuales son descontados en el sistema financiero antes de su fecha de cobro. Se compone de la siguiente manera:

<u>Entidad Financiera</u>	<u>2016</u>	<u>2015</u>
Financiera Paraguay Japonesa S.A.	0	0
Banco Regional S.A.E.C.A.	0	0
Itau S.A.	0	352.866.750
Banco Continental S.A.E.C.A	0	5.664.818.225
Banco Amambay S.A.	2.240.000.000	840.000.000
Financiera Rio	3.640.000.000	13.790.000.000
Financiera Solar S.A.	0	0
Sudameris Bank	0	0
HSBC Bank plc	0	0
<b>Total Cuentas de Orden Deudoras y Acreedoras</b>	<b>5.880.000.000</b>	<b>20.723.681.075</b>



CENTRO LOGÍSTICO

PLANTA INDUSTRIAL  
Avda. San Antonio y  
Padre Américo Ferreira  
R.A.: 595 21 990 301/4  
San Antonio - Paraguay

Avda. Artigas 2306 c/ Pastor Ibañez  
Tel.: 595 21 290 904  
Asunción - Paraguay  
CAC PEDIDOS  
Tel.: 0800 - 11 - 6666

## 19. Garantías sobre Créditos Concedidos


Este rubro agrupa las garantías reales otorgadas por clientes, las cuales respaldan los créditos comerciales que fueron otorgados a los mismos y que se encuentran vigentes al 31 de marzo de 2016. La composición es la siguiente:

<u>Cliente</u>	<u>Tipo de Garantía</u>	<u>2016</u>	<u>2015</u>
Distribuidor 3 Fronteras S.A.	Prendaria	0	0
Nelson Gonzalez	Hipotecaria	50.000.000	50.000.000
De las Nieves S.A.C.I.	Hipotecaria	1.535.192.600	1.535.192.600
Berestovoy S.R.L.	Seguro de caución	700.000.000	700.000.000
Transportcom S.A.	Prendaria	0	85.000.000
Bortolini y Cia. S.A.	Hipotecaria	735.000.000	735.000.000
Milcíades Vera López	Hipotecaria	88.000.000	88.000.000
Ricardo Scavenius	Hipotecaria	600.000.000	600.000.000
Purificación Morel	Hipotecaria	522.067.962	522.067.962
Sabino Sosa	Hipotecaria	901.640.000	901.640.000
Miguel Angel Acosta	Hipotecaria	1.919.500.000	1.919.500.000
Ysapy Paraguay S.A.	Hipotecaria	805.000.000	805.000.000
Marcio Pereira	Hipotecaria	575.000.000	575.000.000
Primitivo Vera	Hipotecaria	440.000.000	440.000.000
<b>Total Cuentas de Orden Deudoras y Acreedoras</b>		<b>9.211.400.562</b>	<b>8.171.400.562</b>

## 20. Tasaciones de Inmuebles


En fecha 01/09/2015, la Sociedad contrató los servicios profesionales del Señor Arq. Juan Angel Nuñez Scarpellini, Tasador con Matrícula N° 828, a los efectos de realizar un avalúo de los terrenos de propiedad de GAS CORONA SAECA, con N° de Cta. Cte. Catastral. 15-0006-01 jurisdicción de la ciudad de Asunción, y N° de Cta. Cte. Catastral. 27-0319-02, jurisdicción de la ciudad de San Antonio. La tasación incluyó el avalúo del terreno, las construcciones y todas las mejoras realizadas en dichos inmuebles. De la comparación entre el valor contable de cada inmueble y el valor de tasación de las mismas, se evidencia que el valor de tasación es muy superior al valor contable, producto de la plusvalía por efecto de una mayor tasa de apreciación del valor de mercado de los inmuebles, frente al incremento acumulado el IPC, coeficiente utilizado por la Administración para la actualización anual de los valores de los activos fijos.

De esta forma, en esta cuenta de orden, se revela el incremento del valor económico de estos terrenos, no contemplados en las tasas anuales de revaluación. En el siguiente cuadro se exponen comparativamente los valores resultantes:



*[Handwritten signature]*





INMUEBLES	VALOR DE TASACIÓN	VALOR LIBRO	VALOR DE ACTUALIZACIÓN
Cta. Cte. Catastral. 15-0006-01 jurisdicción de la ciudad de Asunción	9.931.000.000	352.599.475	9.578.400.525
Cta. Cte. Catastral. 27-0319-02 jurisdicción de la ciudad de San Antonio	15.564.000.000	3.931.675.192	11.632.324.808
<b>TOTALES</b>	<b>25.495.000.000</b>	<b>4.284.274.667</b>	<b>21.210.725.333</b>

La diferencia del avalúo se expone en esta cuenta de orden al sólo efecto informativo y no fue incrementado en el rubro de bienes de uso, debido a que la valuación de los inmuebles **fue parcial y se limitó a estos dos inmuebles**, excluyendo otros que forman parte del patrimonio societario, en atención a lo establecido en la NIC 17, párrafo 46, que dice: "Si se revalúa un determinado elemento perteneciente a la Propiedad, planta y equipo, deben también ser revaluados todos los activos que pertenezcan a la misma clase de activos."

## 21. Deudores en Gestión de Cobro

El rubro Deudores en Gestión de Cobro incluye créditos de los años 2006, 2007, 2008 y 2009 inclusive que presentan atrasos en la cobranza, cuyo detalle al 31 de marzo de 2016 es el siguiente:

Cliente	Importe crédito	Previsión Acumulada	Valor Neto al cierre	Situación al 31.03.2016
David Palacios	73.595.490	73.595.490	0	En gestión judicial
Edgar Barquinero	137.594.431	137.594.431	0	En gestión judicial
EESS Corona Independencia	128.809.300	128.809.300	0	En gestión judicial
Guavira Poty (Nelpar S.A.)	681.455.905	681.455.905	0	En gestión judicial (Bienes embargados)
Jose Hrycan	2.572.886.168	2572.886.168	0	En gestión judicial (Conv. de acreedores)
De Las Nieves SACI	1.535.192.600	1.535.192.600	0	En gestión judicial (Bienes embargados)
Cliente	Importe crédito	Previsión Acumulada	Valor Neto al cierre	Situación al 31.03.2016
Olga de Villalba	436.336.793	436.336.793	0	En gestión judicial (Bienes embargados)
RR Transportes	64.894.381	64.894.381	0	En gestión judicial
Andrés Jara Benítez	43.411.550	43.411.550	0	En gestión judicial
Sergio Sánchez	81.160.183	81.160.183	0	En gestión judicial
Graciela López Torres	49.885.040	49.885.040	0	En gestión judicial
Varios	70.902.804	70.902.804	0	En gestión judicial
Demanda Pablo Segovia	150.000.000	0	0	En gestión judicial
<b>TOTAL</b>	<b>6.026.124.645</b>	<b>5.876.124.645</b>	<b>0</b>	

La Dirección ha estimado conveniente constituir la previsión que regularice el valor de los créditos en gestión judicial.

## 22. Litigios Judiciales en Curso

Al 31 de marzo de 2016, Gas Corona S.A.E.C.A. registra sendos litigios judiciales cuyos resultados (favorables o desfavorables) no pueden ser determinados con una certeza razonable, de acuerdo al criterio profesional y al leal entender de los asesores jurídicos de la Sociedad.

PLANTA INDUSTRIAL  
Avda. San Antonio y  
Padre Américo Ferreira  
R.A.: 595 21 990 301/4  
San Antonio - Paraguay

CENTRO LOGÍSTICO  
Avda. Artigas 2306 c/ Pastor Ibañez  
Tel.: 595 21 290 904  
Asunción - Paraguay  
CAC PEDIDOS  
Tel.: 0800 - 11 - 6666



Por tal motivo, ante la imposibilidad de evaluar la probabilidad de un resultado, y por lo tanto, de una estimación monetaria del importe total de la pérdida o del pasivo contingente, la Dirección ha considerado pertinente registrar los importes reclamados en cuentas de orden, a modo informativo.

A continuación el detalle de los casos más significativos (en términos monetarios):

Contraparte o demandante	Situación procesal al 31.03.2016	2016	2015
Olga Villalba de Martínez	Peritaje contable en trámite	436.336.793	436.336.793
Derlis Valdez Miranda	Recurso de apelación en trámite	14.127.830	14.127.830
<b>Total Cuentas de Orden Deudoras y Acreedoras</b>		<b>450.464.623</b>	<b>450.464.623</b>

### 23. Nómina accionaria de Irundymi S.A.

La composición accionaria de Irundymi S.A., accionista mayoritario de Gas Corona S.A.E.C.A., al 31 de marzo de 2016 es la siguiente:



Accionistas	C.I.	Participación accionaria
Luisa Isabel Schaerer de Pallarés	158.811	44%
Maria Luisa Pallarés	381.858	14%
María del Rocio Pallarés	477.966	14%
María Ester Pallarés	371.249	14%
Veronica Pallares	937.449	3.5%
María Celeste Pallarés	1.218.393	3.5%
Maria Jazmín Pallares	1.695.638	3.5%
Eduardo Pallares	2.181.339	3.5%
		<b>100%</b>

### 24. Partes relacionadas

Gas Corona S.A.E.C.A. realiza actividades de compra-venta de combustibles derivados del petróleo y servicios de flete nacional e internacional con 3 (tres) partes vinculadas: Acaray Gas S.R.L., Yacyreta Gas S.R.L. y Transoil Paraguay S.A. La vinculación se debe a que existen apoderados o directores comunes entre estas empresas e Irundymi S.A. (accionista mayoritario de Gas Corona S.A.E.C.A.).


El valor neto de las transacciones entre partes relacionadas al 31 de marzo de 2016 es el siguiente:


Empresas	Débitos (A)	Créditos (B)	2016	2015
			Saldo a favor de Gas Corona SAECA (A-B)	Saldo a favor de Gas Corona SAECA
Acaray Gas S.R.L.	1.048.673.852	386.534.910	662.138.942	1.610.632.737
Yacyreta Gas S.R.L.	1.175.074.690	6.149.621	1.168.925.069	1.522.959.597
Transoil Paraguay S.A.	1.714.491.096	87.222.444	1.627.268.652	1.224.918.113
Irundymi S.A.	0	0	0	0
<b>Totales</b>	<b>3.938.239.638</b>	<b>479.906.975</b>	<b>3.458.332.663</b>	<b>4.358.510.447</b>


**25. Restricciones al derecho de propiedad.**

No existen restricciones sobre los bienes de la empresa al cierre del presente ejercicio anual, ni se ha otorgado garantía alguna sobre los mismos.

  
Sra. Luisa I. Schaerer de Pallarés  
Presidente

  
Lic. María Celeste Pallarés Viveros  
Vicepresidente

  
Dr. Raúl Fernando Vargas  
Sindico

  
Lic. Gloria Elizabeth Flecha  
Contadora

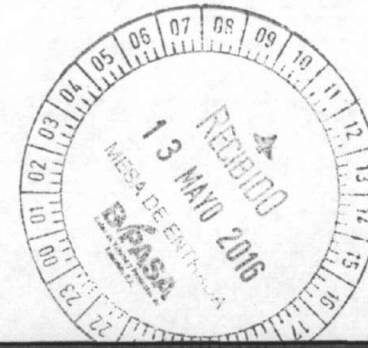




## ANEXO A

**BALANCE GENERAL  
AL 31 DE MARZO DE 2016  
(Expresado en guaraníes)**

**BIENES DE USO**



CUENTAS	VALORES DE ORIGEN					AMORTIZACIONES					Neto Resultante
	Al inicio del periodo	Altas y transf. del periodo	Bajas del periodo	Revalúo del periodo	Al cierre del periodo	Acumuladas al inicio del periodo	Altas del periodo	Ajustes	Revalúo del periodo	Acumuladas al cierre del periodo	
Inmuebles	7.672.699.914	-	-	-	7.672.699.914	-	-	-	-	-	7.672.699.914
Edificios y Mejoras	8.795.573.668	-	-	-	8.795.573.668	2.617.513.450	52.333.929	-	-	2.669.847.379	6.125.726.289
Maquinarias y Equipos	6.307.982.653	7.000.000	-	-	6.314.982.653	4.727.506.314	57.177.201	-	-	4.784.683.515	1.530.299.138
Maquinas de Oficinas	97.154.258	-	-	-	97.154.258	94.516.207	597.249	-	-	95.113.456	2.040.802
Tanques para Gas Licuado de Petróleo	11.692.221.169	-	-	-	11.692.221.169	8.347.972.143	210.797.733	-	-	8.558.769.876	3.133.451.293
Instalaciones	1.602.179.253	45.891.364	-	-	1.648.070.617	1.155.263.002	31.016.082	-	-	1.186.279.084	461.791.533
Muebles y Útiles de Oficina	657.392.206	11.518.182	-	-	668.910.388	326.184.568	11.120.853	-	-	337.305.421	331.604.967
Muebles y Bancos de Trabajos	506.322.222	-	-	-	506.322.222	432.947.971	2.542.965	-	-	435.490.936	70.831.286
Herramientas	75.223.519	-	-	-	75.223.519	47.190.397	777.861	-	-	47.968.258	27.255.261
Equipos de Seguridad y Protección	1.130.116.958	-	-	-	1.130.116.958	163.559.908	1.150.272	-	-	164.710.180	965.406.778
Equipos de Comunicación	323.982.652	-	-	-	323.982.652	308.994.759	164.259	-	-	309.159.018	14.823.634
Rodados	10.902.826.342	570.918.290	-	-	11.473.744.632	8.306.895.929	231.510.780	-	-	8.538.406.709	2.935.337.923
Equipos de Informática	802.190.975	5.145.455	-	-	807.336.430	704.641.873	12.880.292	-	-	717.522.165	89.814.265
Equipos de Informatica Arrendados	-	-	-	-	-	-	-	-	-	-	-
Implementación Software	749.490.783	179.542.143	-	-	929.032.926	274.190.492	12.835.123	-	-	287.025.615	642.007.311
Equipos de Jardinería	17.542.918	-	-	-	17.542.918	17.542.921	-	-	-	17.542.921	(3)
Maq. y Eq. Estaciones de Servicios	17.077.985.551	-	-	-	17.077.985.551	7.345.128.501	369.886.935	-	-	7.715.015.436	9.362.970.115
Obras en Ejecucion	173.901.055	197.318.331	-	-	371.219.386	-	-	-	-	-	371.219.386
Barcaza (*)	5.681.648.040	-	-	-	5.681.648.040	-	-	-	-	-	5.681.648.040
<b>Total Ejercicio actual</b>	<b>74.266.434.136</b>	<b>1.017.333.765</b>			<b>75.283.767.901</b>	<b>34.870.048.435</b>	<b>994.791.534</b>			<b>35.864.839.969</b>	<b>39.418.927.932</b>
<b>Total Ejercicio anterior</b>	<b>65.670.881.801</b>	<b>1.271.423.335</b>	<b>(2.000.000)</b>		<b>66.940.305.136</b>	<b>30.133.179.349</b>	<b>927.178.278</b>			<b>31.060.357.627</b>	<b>35.879.947.509</b>


(\*) La escritura de transferencia y el cambio de bandera de esta embarcación se encuentran en trámite, por lo que este bien aún no se deprecia en el Cuadro de Revaluo y Depreciación de los Bienes del Activo Fijo.

*Luisa I. de Pallares*  
Sra. Luisa I. Schaerer de Pallares  
Presidente

*Maria Celeste Pallares Viveros*  
Lic. Maria Celeste Pallares Viveros  
Vicepresidente

*Raul Fernando Vargas*  
Dr. Raul Fernando Vargas  
Síndico

*Gloria Elizabeth Flecha*  
Lic. Gloria Elizabeth Flecha  
Contadora



PLANTA INDUSTRIAL  
Avda. San Antonio y  
Padre Américo Ferreira  
R.A.: 595 21 990 301/4  
San Antonio - Paraguay

CENTRO LOGISTICO  
Avda. Artigas 2306 c/ Pastor Ibañez  
Tel.: 595 21 290 904  
Asunción - Paraguay  
CAC PEDIDOS  
Tel.: 0800 - 11 - 6666



# ANEXO B

## BALANCE GENERAL AL 31 DE MARZO DE 2016 (Expresado en guaraníes)

### ACTIVOS INTANGIBLES

CUENTAS	VALORES DE ORIGEN				AMORTIZACIONES				Neto Resultante
	Al Inicio del Periodo	Aumentos	Disminución	Al Cierre del Periodo	Acumulados al Inicio del Periodo	Del Periodo	Bajas	Acumulados al Cierre del Periodo	
Implementación Software	749.490.783	179.542.143	-	929.032.926	274.190.492	12.835.123	-	287.025.615	642.007.311
Totales Ejercicio Actual	749.490.783	179.542.143	-	929.032.926	274.190.492	12.835.123	-	287.025.615	642.007.311
Totales Ejercicio Anterior	350.040.253	55.563.873	-	405.604.126	213.815.685	18.541.527	-	232.357.212	173.246.914

*Luisa I. Schaefer de Pallarés*  
Sra. Luisa I. Schaefer de Pallarés  
Presidente

*Lic. María Celeste Pallarés Viveros*  
Lic. María Celeste Pallarés Viveros  
Vicepresidente

*Dr. José Fernando Vargas*  
Dr. José Fernando Vargas  
Sindicato

*Lic. Gloria Elizabeth Flecha*  
Lic. Gloria Elizabeth Flecha  
Contadora



**ANEXO C**

**BALANCE GENERAL  
AL 31 DE MARZO DE 2016**  
(Expresado en guaraníes)

**INVERSIONES, ACCIONES, DEBENTURES Y OTROS TÍTULOS EMITIDOS EN SERIE  
PARTICIPACIÓN EN OTRAS SOCIEDADES**

Denominación y Características de los Valores Emisor	Clase	Valor Nominal Unitario	Cantidad	Valor Nominal Total	Valor Patrimonial Proporcional	Valor de Libros	Valor de Cotización	% de Participación	Información sobre el Emisor			
									Actividad Principal	Capital	Según Último Balance Resultado	Patrimonio Neto
Inversiones Temporarias				<b>NO APLICABLE</b>								
Totales Ejercicio Actual												
Totales Ejercicio Anterior												
Inversiones Permanentes				<b>NO APLICABLE</b>								
Totales Ejercicio Actual												
Totales Ejercicio Anterior												



*[Signature]*  
Lic. Gloria Elizabeth Flecha  
Contadora

*[Signature]*  
Dr. Raúl Fernando Vargas  
Síndico

*[Signature]*  
Lic. María Celeste Pallarés Viveros  
Vicepresidente

*[Signature]*  
Sra. Luisa I. Schaefer de Pallarés  
Presidente







**ANEXO D**

**BALANCE GENERAL  
AL 31 DE MARZO DE 2016  
(Expresado en guaraníes)**

**OTRAS INVERSIONES**

Cuentas	Valor de Costo	Amortización	Valor de Cotización	Valor Registrado Año Actual	Valor Registrado Año Anterior
Inversiones Corrientes (*)	NO APLICABLE				
<b>Sub Total</b>					
Inversiones No Corrientes	NO APLICABLE				
<b>Sub Total</b>					
<b>Totales Ejercicio</b>					

*Luisa I. S. de Pallarés*  
Sra. Luisa I. Schaerer de Pallarés  
Presidente

*Maria Celeste Pallarés Viveros*  
Lic. Maria Celeste Pallarés Viveros  
Vicepresidente

*Raul Fernando Vargas*  
Dr. Raul Fernando Vargas  
Síndico

*Gloria Elizabeth Flecha*  
Lic. Gloria Elizabeth Flecha  
Contadora



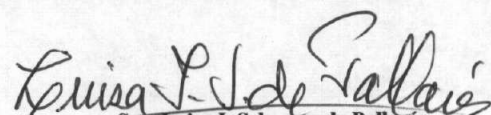
## ANEXO E


### BALANCE GENERAL AL 31 DE MARZO DE 2016 (Expresado en guaraníes)


#### PREVISIONES


RUBRO	Saldo al Inicio del Ejercicio	Constitución	Desafestación	Aplicación	Saldo al Cierre del Ejerc. Actual	Saldo al Cierre del Ejerc. Anterior
Deducidas del Activo (*)	9.293.526.963	-	-	-	9.293.526.963	9.496.290.529
<b>Total</b>	<b>9.293.526.963</b>	<b>-</b>	<b>-</b>	<b>-</b>	<b>9.293.526.963</b>	<b>9.496.290.529</b>
Incluidas en el Pasivo (**)	-	450.000.000	-	-	450.000.000	-
<b>Total</b>	<b>-</b>	<b>450.000.000</b>	<b>-</b>	<b>-</b>	<b>450.000.000</b>	<b>-</b>

(\*) Corresponde a provisiones para créditos incobrables

  
Sra. Luisa I. Scherer de Pallarés  
Presidente

  
Lic. María Celeste Pallarés Viveros  
Vicepresidente

  
Dr. Raul Fernando Vargas  
Síndico

  
Lic. Gloria Elizabeth Flecha  
Contadora



CENTRO LOGÍSTICO

PLANTA INDUSTRIAL  
Avda. San Antonio y  
Padre Américo Ferreira  
R.A.: 595 21 990 301/4  
San Antonio - Paraguay

Avda. Artigas 2306 c/ Pastor Ibañez  
Tel.: 595 21 290 904  
Asunción - Paraguay  
CAC PEDIDOS  
Tel.: 0800 - 11 - 6666



**ANEXO F**

**BALANCE GENERAL  
AL 31 DE MARZO DE 2016  
(Expresado en guaraníes)**

**COSTO DE MERCADERÍAS O PRODUCTOS VENDIDOS  
O SERVICIOS PRESTADOS**

DETALLE	Ejercicio Actual		Ejercicio Anterior	
<b>I. COSTO DE MERCADERÍAS O PRODUCTOS VENDIDOS</b>				
<b>Existencias al comienzo del periodo</b>				
Mercaderías GLP	6.451.785.060		4.389.926.301	
Mercaderías Combustible	500.331.211		387.252.361	
Importaciones en Curso	2.111.946.588		1.600.182.893	
Envases para GLP	14.438.266.482		14.626.680.416	
Repuestos Varios	139.205.637		145.138.912	
<b>Compras y Costos de Producción del Ejercicio</b>				
a) Compras	48.902.242.451		60.818.252.137	
b) Costos de Producción		52.952.627.774		58.325.898.042
Diferencia de Inventario	-		-	
Resultado por Tenencia	-		-	
<b>Existencias al cierre del periodo</b>				
Mercaderías GLP	3.381.436.020		6.451.785.060	
Mercaderías Combustible	528.042.009		500.331.211	
Importaciones en Curso	361.683.500		2.111.946.588	
Envases para GLP	15.233.222.513		14.438.266.482	
Repuestos Varios	86.765.613		139.205.637	
<b>II. COSTOS DE SERVICIOS PRESTADOS SEGÚN ANEXO H</b>				
<b>COSTO DE MERCADERÍAS O PRODUCTOS VENDIDOS Y SERVICIOS PRESTADOS</b>		<b>52.952.627.774</b>		<b>58.325.898.042</b>

*Luisa I. de Pallarés*  
Sra. Luisa I. Schaerer de Pallarés  
Presidente

*Maria Celeste Pallarés Viveros*  
Lic. Maria Celeste Pallarés Viveros  
Vicepresidente

*Dr. Raúl Fernando Vargas*  
Dr. Raúl Fernando Vargas  
Síndico

*Gloria Elizabeth Flecha*  
Lic. Gloria Elizabeth Flecha  
Contadora





## ANEXO G

### BALANCE GENERAL AL 31 DE MARZO DE 2016 (Expresado en guaraníes)

#### ACTIVOS Y PASIVOS EN MONEDA EXTRANJERA

DETALLE	Moneda Extranjera		Cambio Vigente	Moneda Local	
	Clase	Monto		Monto Ejercicio Actual	Monto Ejercicio Anterior
<b>ACTIVO</b>					
<b>Activos Corrientes</b>					
Caja	US\$ Americano	-	5.618,75	-	-
Bancos	US\$ Americano	900.480,54	5.618,75	5.059.575.013	5.953.881
Clientes	US\$ Americano	-	5.618,75	-	-
Adelanto a Proveedores	US\$ Americano	2.646,80	5.618,75	14.871.708	500.730.061
Intereses a Vencer (Bonos Bursátiles)	US\$ Americano	27.167,04	5.618,75	152.644.806	40.855.306
<b>Sub Totales</b>		<b>930.294,38</b>	<b>5.618,75</b>	<b>5.227.091.527</b>	<b>547.539.248</b>
<b>Activos No Corrientes</b>					
Interes a Vencer Bonos USD	US\$ Americano	127.489	5.618,75	716.330.673	-
<b>Sub Totales</b>		<b>127.489,33</b>	<b>5.618,75</b>	<b>716.330.673</b>	<b>-</b>
<b>Totales</b>		<b>1.057.783,71</b>	<b>5.618,75</b>	<b>5.943.422.200</b>	<b>547.539.248</b>
<b>PASIVO</b>					
<b>Pasivos Corrientes</b>					
Provisiones Varias	US\$ Americano	-	5.638,67	-	508.085.909
Sobregiros en Banco	US\$ Americano	-	5.638,67	-	-
Proveedores del Exterior	US\$ Americano	90.604,99	5.638,67	510.891.657	1.328.379.298
Proveedores Locales	US\$ Americano	17.806,45	5.638,67	100.404.695	1.845.148.109
Cheques Emitidos no cobrados	US\$ Americano	1.837,93	5.638,67	10.363.468	2.460.864.890
Bonos Bursátiles (Capital)	US\$ Americano	100.000,14	5.638,67	563.867.810	1.200.700.000
Bonos Bursátiles (Intereses)	US\$ Americano	74.420,53	5.638,67	419.632.810	40.855.306
Documentos a Pagar	US\$ Americano	86.903,00	5.638,67	490.017.338	268.036.824
<b>Sub Totales</b>		<b>371.573,04</b>	<b>5.638,67</b>	<b>2.095.177.778</b>	<b>7.652.070.336</b>
<b>Pasivos No Corrientes</b>					
Bonos Bursátiles (Capital)	US\$ Americano	900.000,00	5.638,67	5.074.803.000	-
Bonos Bursátiles (Intereses)	US\$ Americano	90.169,96	5.638,67	508.438.648	-
Documentos a Pagar	US\$ Americano	126.566,30	5.638,67	713.665.598	-
Proveedores Locales	US\$ Americano	-	5.638,67	-	596.680.469
<b>Sub Totales</b>		<b>1.116.736,26</b>		<b>6.296.907.246</b>	<b>596.680.469</b>
<b>Totales</b>		<b>1.488.309,30</b>	<b>5.638,67</b>	<b>8.392.085.024</b>	<b>8.248.750.805</b>

*Luisa I. de Pallarés*  
Sra. Luisa I. Schaerer de Pallarés  
Presidente

*Maria Celeste Pallarés Viveros*  
Lic. Maria Celeste Pallarés Viveros  
Vicepresidente

*Dr. Raul Fernando Vargas*  
Dr. Raul Fernando Vargas  
Síndico

*Lic. Gloria Elizabeth Flecha*  
Lic. Gloria Elizabeth Flecha  
Contadora

CENTRO LOGÍSTICO

PLANTA INDUSTRIAL

Avda. San Antonio y  
Padre Américo Ferreira  
R.A.: 595 21 990 301/4  
San Antonio - Paraguay

Avda. Artigas 2306 c/ Pastor Ibañez

Tel.: 595 21 290 904

Asunción - Paraguay

CAC PEDIDOS

Tel.: 0800 - 11 - 6666



**ANEXO H**

**BALANCE GENERAL  
AL 31 DE MARZO DE 2016  
(Expresado guaraníes)**

**INFORMACIÓN REQUERIDA SOBRE COSTOS Y GASTOS**

RUBROS	Gastos de Fraccionamiento GLP	Gastos de Distribución	Gastos Administrativos	Gastos Financieros	Estaciones de Servicios	2.016	2.015
Sueldos, Jornales y Cargas sociales	574.399.446	725.152.714	723.789.728		108.759.017	2.132.100.905	1.926.238.768
Aporte Patronal IPS	84.724.058	108.763.908	102.748.055		16.779.202	313.015.223	279.339.677
Uniformes	21.028.822	906.230	3.781.363		10.107.495	35.823.910	33.363.051
Fletes Varios	-	103.484.530	-		-	103.484.530	97.114.026
Combustibles y Lubricantes	306.228	299.849.013	13.624.139	-	-	313.779.380	314.244.137
Mantenimiento y Repuestos	40.753.337	325.756.677	38.666.462	-	960.726	406.137.202	420.112.081
Mantenimiento Planta	12.533.699	-	-	-	-	12.533.699	16.769.385
Gastos de Transportes	-	1.177.826	-	-	-	1.177.826	3.500.744
Seguros	-	-	99.415.100	-	-	99.415.100	82.824.037
Impuestos, Tasas y Patentes	-	3.913.149	590.444.801	-	37.201.818	631.559.768	636.018.077
Depreciación del Ejercicio	302.684.253	232.452.900	89.767.446	-	369.886.935	994.791.534	927.223.733
Servicio de Grua y Cubiertas Recapada	-	2.207.273	-	-	-	2.207.273	-
Agua, Luz, Teléfono, Internet	-	-	91.405.714	-	25.985.654	117.391.368	93.840.287
Suministro e Insumos	147.692.354	-	-	-	-	147.692.354	68.283.958
Hielo	3.722.724	-	-	-	-	3.722.724	2.999.998
Gastos Tecnicos	-	3.074.269	-	-	-	3.074.269	3.554.071
Amortizaciones del Ejercicio	217.232.598	21.979.107	-	-	782.897.835	1.022.109.540	1.036.992.372
Gastos Varios	500.000	1.594.049	25.721.098	-	129.339.560	157.154.707	38.200.863
Transporte de Caudales	-	-	-	-	34.000.000	34.000.000	17.250.000
Remuneración Personal Superior	-	-	277.500.000	-	-	277.500.000	345.849.998
Honorarios y Comisiones	-	-	262.119.089	-	-	262.119.089	253.893.651
Gastos no Deducibles	-	-	3.507.800	-	-	3.507.800	-
Impresos y Útiles	1.743.474	715.828	26.431.833	-	5.444.392	34.335.527	22.453.723
Gastos de Asamblea	-	-	2.706.606	-	-	2.706.606	-
Encuadernaciones	-	-	6.236.364	-	-	6.236.364	-
Indemnización Despido	-	-	-	-	-	-	-
Pasajes, Estadías y Viáticos	-	115.062.100	1.003.636	-	-	116.065.736	129.206.996
Enseres	-	-	-	-	-	-	7.520.636
Publicidad y propaganda	-	-	29.247.963	-	2.397.272	31.645.235	121.707.092
Gastos Soporte Informatico software	-	-	-	-	-	-	-
Servicio de monitoreo GPS	-	-	24.111.067	-	-	24.111.067	15.407.950
Donación	-	-	978.691	-	-	978.691	2.000.000
Bonificaciones	-	-	-	-	-	-	12.788.099
Capacitación del personal	-	-	9.182.680	-	-	9.182.680	7.264.586
Servicio de Vigilancia	-	-	133.627.764	-	112.733.333	246.361.097	211.702.218
Verificacion Tecnica	-	-	-	-	-	-	51.389.546
Conservacion y Limpieza	902.728	-	-	-	-	902.728	512.909
Materiales de Limpieza	420.318	-	215.318	-	1.542.982	2.178.618	3.197.173
Materiales de Ferreteria/Electricos	1.587.528	8.462.320	76.207	-	896.888	11.022.943	1.667.221
Refrigerio Produccion	2.186.080	-	-	-	-	2.186.080	-
Gastos Judiciales	-	-	-	-	-	-	13.085.810
Precintos	-	3.278.025	-	-	-	3.278.025	575.998
Seguridad Ocupacional	29.000.014	-	22.727	-	68.181	29.090.922	28.995.851
Transporte del Personal	-	-	27.545.454	-	-	27.545.454	28.545.454
Poyecto directorio	-	-	-	-	-	-	34.024.284
Lavados Movil	-	7.890.909	-	-	-	7.890.909	9.120.000
Eventos , Regalos Colabor. y Clientes	-	-	28.721.755	-	-	28.721.755	80.173.729
Servicio Desague Residual	990.908	-	-	-	-	990.908	1.941.819
Costo Ventas Varias	35.758.936	-	-	-	-	35.758.936	2.514.123
Ayuda Escolar	-	-	-	-	-	-	13.701.391
Previsiones Varias	-	-	-	-	-	-	-
Previsión para cuentas incobrables	-	-	450.000.000	-	-	450.000.000	-
Aporte CADIPAC	-	-	6.000.000	-	-	6.000.000	6.000.000
Lecturas J Fleischman	-	-	7.574.641	-	-	7.574.641	-
Gastos CNV y Bolsa de Valores	-	-	19.786.550	-	-	19.786.550	19.300.000
Compra de Diarios	-	-	591.000	-	-	591.000	-
Gastos de Cafeteria	-	-	1.800.000	-	-	1.800.000	2.157.372
Comisiones Descuento Cheques	-	-	-	3.100.000	-	3.100.000	15.622.877
Gastos de Barcaza	-	48.439.668	-	-	-	48.439.668	-
Gastos Financieros Varios	-	-	-	9.208.356	-	9.208.356	34.582.879
Intereses Pagados Varios	-	-	-	301.921.973	-	301.921.973	458.918.881
Intereses Bonos Bursátiles	-	-	-	406.151.709	-	406.151.709	210.861.468
Gastos Varios en el Exterior	-	-	95.134.770	-	-	95.134.770	65.714.761
Alquileres Varios Pagados	191.810	-	12.250.648	-	-	12.442.458	3.954.895
Diferencia de Cambio	-	-	-	543.197.904	-	543.197.904	336.533.194
<b>TOTALES</b>	<b>1.478.359.315</b>	<b>2.014.160.495</b>	<b>3.205.736.469</b>	<b>1.263.579.942</b>	<b>1.639.001.290</b>	<b>9.600.837.511</b>	<b>8.876.193.422</b>
<b>Ejercicio Anterior</b>	<b>1.712.839.598</b>	<b>1.810.794.667</b>	<b>2.839.925.684</b>	<b>1.056.519.299</b>	<b>1.456.114.174</b>	<b>8.876.193.422</b>	

*Luisa S. de Pallarés*  
Sra. Luisa Isabel Schaefer de Pallarés  
Presidente

*Maria Celeste Pallarés Viveros*  
Lic. Maria Celeste Pallarés Viveros  
Vicepresidente

*Raúl Fernando Vargas*  
Dr. Raúl Fernando Vargas  
Síndico

*Gloria Elizabeth Flecha*  
Lic. Gloria Elizabeth Flecha  
Contadora

CENTRO LOGÍSTICO


PLANTA INDUSTRIAL  
Avda. San Antonio y  
Padre Américo Ferreira  
R.A.: 595 21 990 301/4  
San Antonio - Paraguay

Avda. Artigas 2306 c/ Pastor Ibañez  
Tel.: 595 21 290 904  
Asunción - Paraguay  
CAC PEDIDOS  
Tel.: 0800 - 11 - 6666



**ANEXO I**

**BALANCE GENERAL  
AL 31 DE MARZO DE 2016  
DATOS ESTADÍSTICOS**



INDICADORES OPERATIVOS	Acumulado al Fin del Periodo	
	Ejercicio Actual	Ejercicio Anterior
Volumen de Ventas Gas (en kilos)	3.547.987	3.232.969
Volumen de Ventas Gas (en miles guaraníes)	20.206.628	20.766.296
Volumen de Ventas Combustibles (en litros)	11.740.292	10.719.128
Volumen de Ventas Combustibles (en miles de guaraníes)	49.412.245	50.267.370
Cantidad de Empleados y Obreros	237	214
Consumo de Energía (en guaraníes)	41.496.745	38.605.099
Cantidad de Sucursales	3	3
(Otros)		

**Nota:** El volumen de operaciones podrá consignarse en unidades físicas, en unidades equivalentes o en algún índice que resulte apropiado para indicar el nivel de la actividad.

*Luisa I. Schaerer de Pallarés*  
Sra. Luisa I. Schaerer de Pallarés  
Presidente

*Maria Celeste Pallarés Viveros*  
Lic. Maria Celeste Pallarés Viveros  
Vicepresidente


*Dr. Raul Fernando Vargas*  
Dr. Raul Fernando Vargas  
Síndico

*Gloria Elizabeth Flecha*  
Lic. Gloria Elizabeth Flecha  
Contadora

**ANEXO J**

**BALANCE GENERAL  
AL 31 DE MARZO DE 2016**

**ÍNDICES ECONÓMICOS – FINANCIEROS**



INDICES	Acumulado al Fin del Periodo	
	Periodo Actual	Periodo Anterior
Liquidez (1)	2,53	1,59
Endeudamiento (2)	0,52	1,46
Rentabilidad (3)	13%	13%

1)	Activo <u>Corriente</u> Pasivo Corriente	2)	Total del <u>Pasivo</u> Patrimonio Neto	3)	Resultado Antes Del Impuesto a la Renta <u>Patrimonio Neto</u>  Excluido el Resultado Del Periodo
----	---------------------------------------------------	----	--------------------------------------------------	----	---------------------------------------------------------------------------------------------------------------------

*Luisa I. de Pallarés*  
Sra. Luisa I. Schaefer de Pallarés  
Presidente

*Maria Celeste Pallarés Viveros*  
Lic. Maria Celeste Pallarés Viveros  
Vicepresidente

*Dr. Raul Fernando Vargas*  
Dr. Raul Fernando Vargas  
Síndico

*Gloria Elizabeth Flecha*  
Lic. Gloria Elizabeth Flecha  
Contadora



Asunción, 20 de Abril de 2016

Señores  
**Directorio y Accionistas de Gas Corona S.A.E.C.A.**  
Presente



Por la presente tengo a bien dirigirme a Ustedes a los efectos de informar que, de acuerdo a lo establecido en los Art. 1117 y 1124 del Código Civil, he ejercido la Sindicatura de la Sociedad, lo que me ha permitido verificar que las operaciones han sido correctamente asentadas en los libros llevados con todos los requisitos legales y conforme a la Resolución No. 5/92 de la Comisión Nacional de Valores.

En consecuencia, considerando que el Balance General de Situación y el Cuadro Demostrativo de Ganancias y Pérdidas del Ejercicio cerrado al **31 de marzo de 2016** constituyen el reflejo fiel del desarrollo de las operaciones de la Sociedad, me permito aconsejar a los Señores Accionistas la aprobación de dichos informes contables.

Atentamente.



**Dr. Raúl Fernando Vargas**  
Sindico Titular

## ACTA DE DIRECTORIO N° 389/16

En la ciudad de San Antonio, a los 26 días del mes de abril del 2016, siendo las 09:30 horas, se reúne en su local social, sito en Avenida San Antonio y Avenida Padre Américo Ferreira, el Directorio de Gas Corona S.A.E.C.A. integrado por su Presidente: Sra. Luisa Isabel Schaerer de Pallarés, Vicepresidente: Lic. María Celeste Pallarés Viveros, Síndico Titular: Dr. Raúl Fernando Vargas y la Contadora: Lic. Gloria Elizabeth Flecha, para el tratar los siguientes puntos:

### Orden del Día

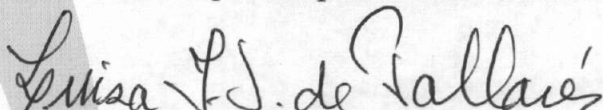
1. Consideración del Acta de Directorio de la sesión anterior.
2. Consideración de los Estados Contables Básicos correspondientes al Primer Trimestre del Ejercicio Anual 2016.

### Desarrollo y Resoluciones

1. Como primer punto del orden del día, la Sra. Luisa I. Schaerer de Pallarés da lectura al Acta de la sesión anterior, cuyo texto es aprobado por unanimidad.
2. Seguidamente la Lic. Gloria Elizabeth Flecha, contadora de la firma, presenta y expone los Estados Contables Trimestrales correspondientes al 31 de marzo de 2016. Tras un breve intercambio de opiniones, comentarios y consultas se ponen a consideración los informes presentados.

Seguidamente, los miembros del Directorio aprueban por unanimidad los Estados Contables Trimestrales que serán presentados a la Comisión Nacional de Valores y a la Bolsa de Valores y Productos de Asunción S.A. según las exigencias expuestas en la Res. Nro. 5/92 y demás disposiciones del Mercado de Capitales.

Sin otros puntos que considerar, se levanta la sesión siendo las 10:30 hs.

  
Sra. Luisa I. Schaerer de Pallarés  
Presidente

  
Lic. María Celeste Pallarés Viveros  
Vicepresidente

  
Dr. Raúl Fernando Vargas  
Síndico Titular

