




BALANCE GENERAL
AL 30 DE JUNIO DE 2016 Y 2015
(Expresado en guaraníes)

| ACTIVO | 2016 | 2015 |
|--|-----------------------|-----------------------|
| ACTIVO CORRIENTE | | |
| DISPONIBLE | | |
| Caja y Bancos - Nota 3 | 23.890.157.072 | 6.799.376.301 |
| | 23.890.157.072 | 6.799.376.301 |
| REALIZABLES | | |
| Deudores por Venta - Nota 4 | 6.780.208.095 | 7.268.463.983 |
| Previsión Deudores por Ventas - Nota 2.g) Nota 4 y Anexo E | (349.311.631) | (349.311.631) |
| Deudores en Gestión de Cobro - Nota 4 y 21 | 5.981.103.688 | 6.026.124.645 |
| Previsión Gestión de Cobro Nota 2.g) Nota 4 y Anexo E | (5.831.103.688) | (5.876.124.645) |
| Deudores Varios | 115.081.001 | 121.383.427 |
| Previsión Deudores Varios - Nota 2.g) y Anexo E | 0 | 0 |
| Impuesto al Valor Agregado | 12.393.761 | 7.496.848 |
| Documentos a Cobrar - Nota 5 | 6.555.872.000 | 5.290.857.105 |
| Previsión Documentos a Cobrar - Nota 5 y Anexo E | (3.278.686.244) | (3.113.111.644) |
| Anticipo a Proveedores Nota 6 | 20.406.713 | 26.197.930 |
| Anticipo Impuesto a la Renta | 570.565.483 | 341.726.290 |
| | 10.576.529.178 | 9.743.702.308 |
| EXISTENCIAS - Nota 2. f), Nota 7 y Anexo F | | |
| Gas Licuado de Petróleo | 3.184.726.032 | 6.952.824.954 |
| Envases para Gas Licuado | 15.197.911.824 | 14.248.657.118 |
| Importaciones en Curso | 1.541.089.000 | 0 |
| Repuestos Varios | 199.075.200 | 133.704.172 |
| Estaciones de Servicios | 671.861.319 | 479.082.265 |
| | 20.794.663.375 | 21.814.268.509 |
| GASTOS PAGADOS POR ADELANTADO | | |
| Seguros | 97.294.055 | 96.808.191 |
| Intereses a Vencer - Nota 8 | 1.668.180.812 | 254.886.981 |
| Varios - Nota 9 | 265.128.810 | 237.009.156 |
| | 2.030.603.677 | 588.704.328 |
| Total Activo Corriente | 57.291.953.302 | 38.946.051.446 |


Sra. Luisa Isabel Schaefer de Pallarés
Presidente



Dr. Raul Fernando Vargas
Síndico


Lic. María Celeste Pallarés Viveros
Vice- Presidente


Lic. Gloria Elizabeth Flecha
Contadora

PLANTA INDUSTRIAL
Avda. San Antonio y
Padre Américo Ferreira
R.A.: 595 21 990 301/4
San Antonio - Paraguay

CENTRO LOGÍSTICO
Avda. Artigas 2306 c/ Pastor Ibañez
Tel.: 595 21 290 904
Asunción - Paraguay
CAC PEDIDOS
Tel.: 0800 - 11 - 6666



BALANCE GENERAL
AL 30 DE JUNIO DE 2016 Y 2015
(Expresado en guaraníes)

| ACTIVO | 2016 | 2015 |
|--|------------------------|-----------------------|
| ACTIVO NO CORRIENTE | | |
| BIENES DE USO - Nota 2.e) y Anexo A | | |
| Bienes en Operación | 76.531.815.006 | 70.227.706.812 |
| Depreciaciones Acumuladas | (36.859.631.503) | (31.987.535.905) |
| | 39.672.183.503 | 38.240.170.907 |
| Cargos Diferidos - Nota 10 | | |
| Mejoras en Propiedad de Terceros | 244.311.289 | 290.856.625 |
| Contratos | 8.203.261.621 | 7.418.279.151 |
| Mantenimiento de Garrafas | 2.648.550.122 | 2.541.425.789 |
| | 11.096.123.032 | 10.250.561.565 |
| Intereses a Vecner | | |
| Intereses a Vencer Bonos Gs. - Nota 8 | 557.897.261 | 0 |
| Intereses a Vencer Bonos USD - Nota 8 | 553.010.699 | 0 |
| | 1.110.907.960 | 0 |
| Total Activo No Corriente | 51.879.214.495 | 48.490.732.472 |
| TOTAL ACTIVO | 109.171.167.797 | 87.436.783.918 |

Sra. Luisa Isabel Schaefer de Pallarés
Presidente

Dr. Raul Fernando Vargas
Síndico

Lic. Maria Celeste Pallarés Viveros
Vice- Presidente

Lic. Gloria Elizabeth Flecha
Contadora



**BALANCE GENERAL
AL 30 DE JUNIO DE 2016 Y 2015
(Expresado en guaraníes)**

| PASIVO | <u>2016</u> | <u>2015</u> |
|--|----------------------------------|----------------------------------|
| PASIVO CORRIENTE | | |
| EXIGIBLES | | |
| Proveedores del Exterior - Nota 11 y Anexo G | 2.791.937.521 | 515.068.804 |
| Obligaciones Bancarias - Nota 12 | 806.524.162 | 2.583.064.551 |
| Cheques emitidos no cobrados en Bancos - Nota 13 | 5.205.192.192 | 6.502.469.265 |
| Acreedores Varios | 68.703.713 | 113.961.372 |
| Proveedores Locales - Nota 14 y Anexo G | 6.440.359.950 | 11.272.988.661 |
| Bonos Bursátiles - Nota 15 | 4.119.584.000 | 2.778.338.000 |
| Documentos a Pagar | 532.099.090 | 295.140.580 |
| Dividendos a Pagar | 8.190.523.195 | 5.907.756.886 |
| Intereses a Pagar - Nota 8 | 1.493.756.334 | 242.565.180 |
| Provisiones y Previsiones Varias - Nota 16 | 2.052.397.769 | 751.578.531 |
| Dirección de Grandes Contribuyentes | 115.778.767 | 40.451.917 |
| Total Pasivo Corriente | <u>31.816.856.693</u> | <u>31.003.383.747</u> |
| PASIVO NO CORRIENTE | | |
| ACREEDORES VARIOS | | |
| Obligaciones Bancarias | 0 | 633.333.340 |
| Bonos Bursátiles - Nota 15 | 11.478.336.000 | 0 |
| Intereses a Pagar - Nota 8 | 1.503.136.701 | 12.321.804 |
| Documentos a Pagar | 799.379.058 | 665.328.512 |
| Total Pasivo no Corriente | <u>13.780.851.759</u> | <u>1.310.983.656</u> |
| TOTAL PASIVO | <u>45.597.708.452</u> | <u>32.314.367.403</u> |

Sra. Luisa Isabel Schaefer de Pallarés
Presidente

Lic. Maria Celeste Pallarés Viveros
Vice-Presidente

Dr. Raul Fernando Vargas
Síndico

Lic. Gloria Elizabeth Flecha
Contadora

PLANTA INDUSTRIAL
Avda. San Antonio y
Padre Américo Ferreira
R.A.: 595 21 990 301/4
San Antonio - Paraguay


CENTRO LOGÍSTICO
Avda. Artigas 2306 c/ Pastor Ibañez
Tel.: 595 21 290 904
Asunción - Paraguay
CAC PEDIDOS
Tel.: 0800 - 11 - 6666



BALANCE GENERAL
AL 30 DE JUNIO DE 2016 Y 2015
(Expresado en guaraníes)

| PATRIMONIO NETO | 2016 | 2015 |
|--|------------------------|-----------------------|
| CAPITAL SOCIAL | | |
| Capital Integrado | 42.000.000.000 | 40.000.000.000 |
| | 42.000.000.000 | 40.000.000.000 |
| RESERVAS | | |
| Reserva Legal | 3.871.315.868 | 2.959.044.144 |
| | 3.871.315.868 | 2.959.044.144 |
| RESULTADOS | | |
| Ejercicios anteriores - Utilidades no asignadas 2010 | 0 | 0 |
| Del Ejercicio | 17.702.143.477 | 12.163.372.371 |
| | 17.702.143.477 | 12.163.372.371 |
| TOTAL PATRIMONIO NETO | 63.573.459.345 | 55.122.416.515 |
| TOTAL PASIVO Y PATRIMONIO NETO | 109.171.167.797 | 87.436.783.918 |
| CUENTAS DE ORDEN | | |
| Pólizas de Seguros (Nota 17) | 55.755.294.292 | 36.534.903.400 |
| Cheques Descontados (Nota 18) | 7.280.000.000 | 10.093.210.421 |
| Garantías sobre Créditos Concedidos (Nota 19) | 9.211.400.562 | 8.871.400.562 |
| Litigios Judiciales en Curso - Nota 22 | 450.463.623 | 450.463.623 |
| Tazacion de Inmuebles - Nota 20 | 25.495.000.000 | 0 |
| | 98.192.158.477 | 55.949.978.006 |

Las Notas que se adjuntan forman parte integrante de estos Estados Contables


Srta. Luisa Isabel Schacrer de Pallarés
Presidente

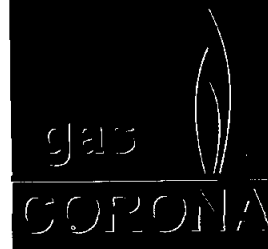

Dr. Raul Fernando Vargas
Síndico


Lic. Maria Celeste Pallarés Viveros
Vice-Presidente


Lic. Gloria Elizabeth Flecha
Contadora

PLANTA INDUSTRIAL
Avda. San Antonio y
Padre Américo Ferreira
R.A.: 595 21 990 301/4
San Antonio - Paraguay

CENTRO LOGÍSTICO
Avda. Artigas 2306 c/ Pastor Ibañez
Tel.: 595 21 290 904
Asunción - Paraguay
CAC PEDIDOS
Tel.: 0800 - 11 - 6666



**ESTADO DE RESULTADOS
POR EL PERIODO COMPRENDIDO ENTRE
EL 1° DE ENERO Y EL 30 DE JUNIO DE 2016 Y 2015
(Expresado en guaraníes)**

| | <u>2016</u> | <u>2015</u> |
|---|--------------------------|--------------------------|
| VENTAS | | |
| Ventas GLP | 43.705.739.076 | 42.878.528.172 |
| Ventas Combustibles Líquidos y afines | 97.294.136.973 | 98.364.523.946 |
| Menos | | |
| Devoluciones y Descuentos - GLP | 0 | 0 |
| Devoluciones y Descuentos - Combustible | 0 | 0 |
| Ventas Netas | <u>140.999.876.049</u> | <u>141.243.052.118</u> |
| Menos | | |
| Costos de Mercaderías Vendidas GLP | (20.664.650.932) | (26.423.115.631) |
| Costos de Mercaderías Vendidas Combustible | (84.075.320.085) | (85.368.969.213) |
| | <u>(104.739.971.017)</u> | <u>(111.792.084.844)</u> |
| RESULTADO BRUTO | <u>36.259.905.032</u> | <u>29.450.967.274</u> |
| Más | | |
| OTROS INGRESOS NO OPERATIVOS | | |
| Intereses Ganados | 57.058.839 | 0 |
| Ventas de Envases | 202.291.780 | 20.181.819 |
| Ventas de Repuestos y Materiales Varios | 77.673.729 | 71.374.512 |
| Ventas de Servicios | 48.715.144 | 66.642.859 |
| Ventas de Bienes de Uso | 0 | 276.013.904 |
| Otros Ingresos | 127.282.946 | 247.647.375 |
| Diferencia de cambio | 1.093.490.504 | 232.049.886 |
| | <u>1.606.512.942</u> | <u>913.910.355</u> |
| Menos | | |
| GASTOS DE EXPLOTACIÓN | | |
| Gastos de Fraccionamiento GLP | (3.173.481.720) | (3.444.102.159) |
| Gastos de Distribución GLP y Combustible | (4.324.647.073) | (3.705.375.617) |
| Gastos Administrativos | (6.934.476.270) | (5.862.777.295) |
| Gastos Financieros | (2.373.243.650) | (2.252.692.220) |
| Gastos Estaciones de Servicios | (3.358.425.784) | (2.936.557.967) |
| | <u>(20.164.274.497)</u> | <u>(18.201.505.258)</u> |
| RESULTADO ANTES DE IMPUESTO | <u>17.702.143.477</u> | <u>12.163.372.371</u> |
| Impuesto a la Renta | 0 | 0 |
| RESULTADO ANTES DE RESERVA LEGAL | 17.702.143.477 | 12.163.372.371 |
| Reserva Legal | 0 | 0 |
| GANANCIA (PÉRDIDA) LÍQUIDA DEL EJERCICIO | <u>17.702.143.477</u> | <u>12.163.372.371</u> |

Las Notas que se adjuntan forman parte integrante de estos Estados Contables

Luisa I. de Pallares
Sra. Luisa Isabel Schaefer de Pallares
 Presidente

Maria Celeste Pallares Viveros
Lic. Maria Celeste Pallares Viveros
 Vice-Presidente

Dr. Raul Fernando Vargas
Dr. Raul Fernando Vargas
 Síndico

Gloria Elizabeth Flecha
Lic. Gloria Elizabeth Flecha
 Contadora



**ESTADO DE VARIACIÓN DEL PATRIMONIO NETO
AL 30 DE JUNIO DE 2016 Y 2015
(Expresado en guaraníes)**


| Concepto | Anticipo para | | | Legal | Revaluo | Acumulado | Del Ejercicio | TOTAL |
|--|-----------------------|--------------------|-----------|----------------------|-----------------|-----------|-----------------------|-----------------------|
| | Injerendo | Aumento de Capital | Generales | | | | | |
| Transferencia utilidades a Resultados Acumulados | 0 | | | | | 0 | | 0 |
| Capitalización Reserva de Revaluo | 1.898.138.445 | | | | (1.898.138.445) | | | 0 |
| Capitalización de Resultados | 101.861.555 | | | | | | (101.861.555) | 0 |
| Distribución de Dividendos | | | | | | | (17.231.301.208) | (17.231.301.208) |
| Reserva del Ejercicio | | | | | | | 0 | 0 |
| Reserva de Revaluo | | | | | 0 | | | 0 |
| Resultado del Ejercicio | | | | | | | 17.702.143.477 | 17.702.143.477 |
| Saldo al 30 de Junio de 2015 | 40.000.000.000 | 0 | 0 | 2.959.044.144 | 0 | 0 | 12.163.372.371 | 55.122.416.515 |

Las Notas que se adjuntan forman parte integrante de estos estados contables

Sra. Juana I. Schirrer de Pallarés
Sra. Juana I. Schirrer de Pallarés
Presidente

Dr. Raúl Fernando Vargas
Dr. Raúl Fernando Vargas
Síndico

Lic. Gloria Elizabeth Flecha
Lic. Gloria Elizabeth Flecha
Contadora




PLANTA INDUSTRIAL
Avda. San Antonio y Padre Américo Ferreira
R.A.: 595 21 990 301/4
San Antonio - Paraguay

CENTRO LOGÍSTICO
Avda. Artigas 2306 c/ Pastor Ibañez
Tel.: 595 21 290 904
Asunción - Paraguay
CAC PEDIDOS
Tel.: 0800 - 11 - 6666





**ESTADO DE FLUJO DE EFECTIVO (SEGÚN MÉTODO DIRECTO)
POR EL PERIODO COMPRENDIDO ENTRE EL
1° DE ENERO Y EL 30 DE JUNIO DE 2016
(Expresado en Guaranies)**

| | <u>2016</u> | <u>2015</u> |
|---|------------------------------|-------------------------------|
| Flujo de Efectivo por Actividades Operativas | | |
| Ventas Netas (Cobro Neto) | 35.660.814.268 | 28.833.209.919 |
| Costo de Ventas (Pago Neto) | 19.270.667.375 | -11.167.418.320 |
| Pago a Proveedores Locales (Pago Neto) | 2.276.868.717 | -282.859.161 |
| Efectivo Pagado a Empleados | 0 | 0 |
| Efectivo Generado/Usado en otras Actividades Operativas | 513.022.438 | 681.860.469 |
| Pago de Impuestos | -158.409.256 | 84.174.906 |
| Efectivo Neto por Actividades Operativas | <u>19.021.628.792</u> | <u>18.148.967.813</u> |
| Flujo de Efectivo por Actividades de Inversión | | |
| Aumento/Disminución Neto/a de Inversiones Temporarias | 0 | 0 |
| Aumento/Disminución Neto/a de Inversiones a Largo Plazo | 0 | 0 |
| Aumento/Disminución Neto/a de Propiedad, Planta y Equipo | -1.432.012.595 | -3.468.642.609 |
| Efectivo Neto por Actividades de Inversión | <u>-1.432.012.595</u> | <u>-3.468.642.609</u> |
| Flujo de Efectivo por Actividades de Financiamiento | | |
| Aporte de Capital | 2.000.000.000 | 2.000.000.000 |
| Aumento/Disminución Neto/a de Préstamos | 11.988.487.795 | -7.321.263.600 |
| Dividendos Pagados | -11.251.100.648 | -4.253.951.936 |
| Aumento/Disminución Neto/a de Intereses | -4.329.713.077 | -1.703.385.786 |
| Efectivo Neto por Actividades de Financiamiento | <u>-1.592.325.930</u> | <u>-11.278.601.322</u> |
| Efecto de las Ganancias/Pérdidas por Diferencias de Tipo de Camb | <u>1.093.490.504</u> | <u>232.049.886</u> |
| Aumento/Disminución Neto/a de Efectivo y sus Equivalentes | 17.090.780.771 | 3.633.773.768 |
| Efectivo y sus Equivalentes al Inicio del Periodo | 6.799.376.301 | 3.165.602.533 |
| Efectivo y sus Equivalentes al Cierre del Peiodo | <u>23.890.157.072</u> | <u>6.799.376.301</u> |


Sra. Luisa Isabel Schaerer de Pallarés
Presidente



Sra. María Celeste Pallarés Viveros
Vicepresidente


Dr. Raul Fernando Vargas
Síndico Titular


Lic. Gloria Elizabeth Flecha
Contadora

PLANTA INDUSTRIAL
Avda. San Antonio y
Padre Américo Ferreira
R.A.: 595 21 990 301/4
San Antonio - Paraguay


CENTRO LOGÍSTICO
Avda. Artigas 2306 c/ Pastor Ibañez
Tel.: 595 21 290 904
Asunción - Paraguay
CAC PEDIDOS
Tel.: 0800 - 11 - 6666



Notas a los Estados Contables AL 30 DE JUNIO DE 2016

1. El Ente.

Gas Corona Sociedad Anónima fue constituido por Escritura Pública N° 71 de fecha 4 de agosto de 1971, pasada ante el Escribano Don José Livio Lezcano. Sus Estatutos Sociales fueron aprobados y reconocida su Personalidad Jurídica por Decreto del Poder Ejecutivo de la Nación N° 22.810 de fecha 10 de noviembre de 1971 e inscripto en el Registro Público de Comercio bajo el N° 549 - página 13 siguientes, de fecha 25 de noviembre de 1971.



Las modificaciones del Estatuto Social han sido las siguientes:



Primera Modificación de los Estatutos Sociales: Por aumento de capital, según Decreto del Poder Ejecutivo de la Nación N° 14.778 del 9 de mayo de 1975 e inscripta en el Registro Público de Comercio, bajo el número 171, de fecha 25 de Mayo de 1975, conforme en la Escritura Pública N° 69 protocolizada ante el Escribano Gervasio Recalde, en fecha 18 de marzo de 1975.

Segunda Modificación de los Estatutos Sociales: Por aumento de Capital, Escritura Pública N° 14 de fecha 4 de setiembre de 1986, autorizada por el Escribano Público Octavio Godoy Cáceres aprobada por Decreto del Poder Ejecutivo N° 18.996 de fecha 29 de diciembre de 1986 e inscripta en el Registro Público de Comercio, bajo el N° 114, de fecha 4 de setiembre de 1986.


Tercera Modificación de los Estatutos Sociales: Por Escritura Pública N° 295 de fecha 3 de octubre de 1996 autorizada por la Escribana Pública Carmen Estigarribia de Fassanello. Inscripta en el Registro de Personas Jurídicas y Asociaciones, bajo el N° 648 y en el folio 6948, Serie B, en fecha 21 de noviembre de 1996, y en Registro Público de Comercio con el N° 896 - Serie C - Folio 8240 del 25 de Noviembre de 1996.

Cuarta Modificación de los Estatutos Sociales: Escritura de Aumento de Capital Social de la firma Gas Corona S.A. por Escritura Pública N° 19 del 10 de setiembre de 2003 ante la Escribana Carmen Estigarribia de Fassanello e inscripto en el Registro de Personas Jurídicas y Asociaciones con el N° 537 - Folio 5492 y siguientes - Serie D del 4 de noviembre de 2003 y en el Registro Público de Comercio con el N° 435 - Folio 435 - Folio 4356 y siguientes Serie C el 6 de noviembre de 2003.

Quinta Modificación de los Estatutos Sociales: Escritura de Aumento de Capital y transformación de la firma Gas Corona S.A, en Emisora de Capital Abierto por Escritura Pública N° 10 de fecha 27 de mayo de 2005 ante la Escribana Carmen Estigarribia de Fassanello e inscripto en el Registro de Personas Jurídicas y Asociaciones con el N° 225 - Folio 2995 y siguientes - Serie A el 26 de julio de 2005 y en el Registro Público de Comercio con el N° 241 - Folio 3552 y siguientes - Serie A el 26 de julio de 2005.



PLANTA INDUSTRIAL
Avda. San Antonio y Padre Américo Ferreira
R.A.: 595 21 990 301/4
San Antonio - Paraguay

CENTRO LOGÍSTICO
Avda. Artigas 2306 c/ Pastor Ibañez
Tel.: 595 21 290 904
Asunción - Paraguay
CAC PEDIDOS
Tel.: 0800 - 11 - 6666



Sexta Modificación de los Estatutos Sociales: Escritura de Aumento de Capital Social de la firma Gas Corona S.A.E.C.A. por Escritura Pública N° 84 del 14 de junio de 2007 ante la Escribana Carmen Estigarribia de Fassanello e inscripto en el Registro de Personas Jurídicas y Asociaciones con el N° 283 - Folio 3239 y siguientes - Serie A del 4 de setiembre de 2007 y en el Registro Público de Comercio con el N° 544 - Folio 5648 y siguientes Serie A del 4 de setiembre de 2007.

Escritura de Emisión de Acciones dentro del Capital Social de la firma Gas Corona S.A.E.C.A. por Escritura Pública N° 85 del 14 de junio de 2007 ante la Escribana Carmen Estigarribia de Fassanello e inscripto en el Registro Público de Comercio con el N° 325 - Folio 5233 y siguientes Serie C del 6 de setiembre de 2007.

Séptima Modificación de los Estatutos Sociales: Escritura de Aumento de Capital Social y Emisión de Acciones dentro del Capital Social de la firma Gas Corona S.A.E.C.A. por Escritura Pública N° 138 del 21 de agosto de 2008 ante la Escribana Carmen Paredes Cabrera e inscripto en el Registro de Personas Jurídicas y Asociaciones con el N° 653- Folio 6355 y siguientes - Serie C del 25 de setiembre de 2008 y en el Registro Público de Comercio con el N° 734 - Folio 6612 y siguientes Serie E del 25 de setiembre de 2008.



Protocolización Acta de Asamblea: Escritura de Protocolización por integración del Capital Social de la firma Gas Corona S.A.E.C.A. por Escritura Pública N° 19 del 16 de marzo de 2010 ante la Escribana Carmen Paredes Cabrera e inscripto en el Registro de Personas Jurídicas y Asociaciones con el N° 69 - Folio 776 y siguientes - Serie G del 07 de abril de 2010 y en el Registro Público de Comercio con el N° 191 - Folio 2204 y siguientes - Serie F del 7 de abril de 2010.

Octava Modificación de los Estatutos Sociales: Escritura de Aumento de Capital Social y Emisión de Acciones dentro del Capital Social de la firma Gas Corona S.A.E.C.A. por Escritura Pública N° 195 del 22 de julio de 2010 ante la Escribana Carmen Paredes Cabrera e inscripto en el Registro de Personas Jurídicas y Asociaciones con el N° 423 - Folio 5203 y siguientes - Serie B del 1 de setiembre de 2010 y en el Registro Público de Comercio con el N° 456 - Folio 4004 y siguientes - Serie C del 1 de setiembre de 2010.


Protocolización Acta de Asamblea: Escritura de Protocolización por integración el Capital Social de la firma Gas Corona S.A.E.C.A. por Escritura Pública N° 83 del 31 de agosto de 2011 ante la Escribana Carmen Paredes Cabrera e inscripto en el Registro Público de Comercio Sección Contratos bajo el N° 407- Folio 4340 y siguientes - Serie H del 12 de setiembre de 2011.

Novena Modificación de los Estatutos Sociales: Escritura de Aumento de Capital Social y Emisión de Acciones dentro del Capital Social de la firma Gas Corona S.A.E.C.A. por Escritura Pública N° 17 del 05 de octubre de 2012 ante la Escribana Myrian Garcete de Enciso Cuquejo e inscripto en el Registro Público de Comercio Sección Contratos bajo el N° 1546- Folio 14406y siguientes - Serie A del 19 de noviembre de 2012.

CENTRO LOGÍSTICO

PLANTA INDUSTRIAL
Avda. San Antonio y
Padre Américo Ferreira
R.A.: 595 21 990 301/4
San Antonio - Paraguay

Avda. Artigas 2306 c/ Pastor Ibañez
Tel.: 595 21 290 904
Asunción - Paraguay
CAC PEDIDOS
Tel.: 0800 - 11 - 6666




Protocolización Acta de Asamblea: Escritura de Protocolización por integración el Capital Social de la firma Gas Corona S.A.E.C.A. por Escritura Pública N° 19, folio 31 y sgtes. del 16 de agosto de 2013 ante la Escribana Myrian Garcete de Enciso e inscripto en el Registro Público de Comercio Sección Contratos bajo el N° 157-Folio 1838 y siguientes - Serie E del 02 de septiembre de 2013.

Decima Modificación de los Estatutos Sociales: Escritura de Aumento de Capital Social y Emisión de Acciones dentro del Capital Social de la firma Gas Corona S.A.E.C.A. por Escritura Pública N° 19 del 03 de noviembre de 2014 ante la Escribana Myrian Garcete de Enciso Cuquejo e inscripto en el Registro Público de Comercio en la Serie C, bajo el N° 560- Folio 6394 y siguientes y en el Registro Público de Contratos bajo el Nro. 336, Serie E - Folio 3351 de fecha 17 de julio de 2014.

Protocolización Acta de Asamblea: Escritura de Protocolización por integración el Capital Social de la firma Gas Corona S.A.E.C.A. por Escritura Pública N° 05, folio 07 y sgtes. del 01 de julio de 2015 ante la Escribana Myrian Garcete de Enciso e inscripto en el Registro Público de Comercio, Matricula Nro. 24, bajo el N° 01 Folio 01-07 y siguientes - Serie Comercial del 02 de julio de 2015.

Decima Primera Modificación de los Estatutos Sociales: Escritura de Aumento de Capital Social y Emisión de Acciones dentro del Capital Social de la firma Gas Corona S.A.E.C.A. en trámites de protocolización e Inscripción en la Dirección De Registros Públicos.



De acuerdo a la última modificación de los Estatutos Sociales, el Capital suscrito ha sido aumentado a Gs. 44.000.000.000 (Guaraníes cuarenta y cuatro mil millones) y el Capital integrado a Gs. 42.000.000.000 (Guaraníes cuarenta y dos mil millones).

El objetivo de la sociedad comprende todas la actividades lícitas a las que podrá dedicarse por cuenta propia, de terceros o asociados a terceros, y en especial al fraccionamiento y comercialización de los productos derivados del petróleo, la importación, comercialización, promoción y venta de toda clase de mercaderías, productos y elementos para cocinas a Gas y demás derivados; la importación de productos para el hogar. Podrá asimismo, comprar, vender, fraccionar, importar, exportar y envasar toda clase de productos, artículos y mercaderías, adquirir, establecer y exportar toda clase de empresas agrícolas, industriales, ganaderas y de cualquier otro tipo. Podrá también descontar, comprar y vender letras, pagarés, cheques, giros y otros documentos negociables, comprar y vender cédulas hipotecarias y cualquier otra clase de papeles negociables o títulos valores de oferta pública o privada.

La sociedad podrá emitir acciones obligaciones u otros títulos valores y podrán ser negociables en oferta pública a través del Mercado de Valores de conformidad a las leyes que regulan este mercado. La sociedad podrá actuar por cuenta propia, de terceros o asociada con otras personas o sociedades participando en su capital. La sociedad queda autorizada con plena capacidad jurídica para entender y desarrollar cualquier tipo de actividades comerciales, industriales, inmobiliarias, empresariales o cualquier otra actividad lícita sin más limitaciones que las previstas en las leyes respectivas y este estatuto.

PLANTA INDUSTRIAL
Avda. San Antonio y
Padre Américo Ferreira
R.A.: 595 21 990 301/4
San Antonio - Paraguay

CENTRO LOGÍSTICO
Avda. Artigas 2306 c/ Pastor Ibañez
Tel.: 595 21 290 904
Asunción - Paraguay
CAC PEDIDOS
Tel.: 0800 - 11 - 6666




El Capital Social se fija en la suma de Gs. 44.000.000.000 (Guaraníes Cuarenta y cuatro mil millones) y estará dividida en cuarenta y cuatro series de Gs. 1.000.000.000 (Guaraníes un mil millones) cada serie. Cada serie estará compuesta de 100 (cien) acciones, de Gs. 10.000.000 (Guaraníes diez millones).

La Sociedad tendrá una duración de cincuenta (50) años contados a partir del día en que la modificación de los Estatutos Sociales sea registrada en los correspondientes Registros Públicos, pudiendo ser prorrogado su término o anticiparse su disolución por resolución de la Asamblea General de Accionistas.

En fecha 30 de agosto de 2005, según Resolución N° 877/05, la Comisión Nacional de Valores resuelve, calificar a Gas Corona Sociedad Anónima como Sociedad Emisora de Capital Abierto, y en consecuencia autorizarla para operar en el mercado de valores e inscribirla en los Registros que al efecto lleva la Comisión, llevando la nomenclatura de S.A.E.C.A.

2. Políticas de Contabilidad.

La Sociedad adopta sus políticas de contabilidad siguiendo los lineamientos generales de la práctica contable utilizados habitualmente en la República del Paraguay.



a) Moneda de Cuenta.

Los presentes estados contables, han sido preparados en base a la moneda oficial del Paraguay, el guaraní.

b) Efectos de la Inflación.

Los estados contables han sido preparados en base a cifras históricas, sin considerar el efecto que las variaciones en el poder adquisitivo de la moneda local pudieran tener sobre los rubros no monetarios que los componen, debido a que la corrección monetaria no es un principio de contabilidad de aceptación generalizada ni una norma vigente en el Paraguay. Constituye una excepción al criterio descrito, el ajuste por diferencia de cambio y el revalúo obligatorio de los bienes del activo fijo en virtud a lo que establece la Ley N° 125/91.

c) Moneda Extranjera.

Los activos y pasivos en moneda extranjera se valúan al tipo de cambio comprador y vendedor respectivamente, vigentes a la fecha de cierre. Al 30 de junio de 2016, los activos en dólares estadounidenses fueron valuados a Gs. 5.580,00 por cada dólar, mientras que los pasivos fueron valuados a Gs. 5.597,92 por cada dólar.

PLANTA INDUSTRIAL
Avda. San Antonio y
Padre Américo Ferreira
R.A.: 595 21 990 301/4
San Antonio - Paraguay

CENTRO LOGISTICO
Avda. Artigas 2306 c/ Pastor Ibañez
Tel.: 595 21 290 904
Asunción - Paraguay
CAC PEDIDOS
Tel.: 0800 - 11 - 6666



Las diferencias netas de cambio devengadas por fluctuaciones en los tipos de cambio entre las fechas de concertación de las operaciones y su liquidación o valuación al cierre del período se imputan a la cuenta Diferencias de Cambio del Estado de Resultados.

d) Reconocimiento de Ingresos y Egresos.

Para el reconocimiento de las ganancias y pérdidas se ha aplicado el principio de lo devengado, con excepción de los intereses adelantados, que se cargan a resultado en el momento del pago.



e) Valuación de Bienes de Uso.

Los bienes son revaluados anualmente de acuerdo al Artículo 12 de la Ley N° 125/91, considerando los coeficientes de actualización suministrados por la Sub Secretaría de Estado de Tributación.

Las depreciaciones son computadas a partir del año siguiente de la incorporación con cargo a resultados del ejercicio, utilizando el sistema lineal, a tasas que están dentro de los límites permitidos por las leyes tributarias y que se consideran adecuadas para extinguir el valor bruto de los bienes al fin de su vida útil. El costo, la reevaluación y la depreciación acumulada de los bienes vendidos o retirados, son eliminados de las cuentas del activo, y la ganancia o pérdida es aplicada a resultados.

Los activos intangibles (licencias de software) son amortizados a una tasa del 25% anual, a partir del año siguiente de la incorporación al activo.

f) Valuación de Existencias.

Los inventarios de GLP y Combustibles están valuados a precio promedio ponderado, calculado a partir del precio de adquisición de cada partida que ingresa al inventario de existencias.

g) Previsión por Incobrables.

La empresa constituye provisiones para deudores de dudoso cobro a los efectos de regularizar aquellos créditos que, a entender de la Dirección, presentan riesgos de su total recuperación.

La Dirección estima que la aplicación de la siguiente escala de provisiones es suficiente para exponer el valor neto probable de realización de los créditos de antigua data:

| Rubro contable | Días de Atrasos | Previsión (%) |
|-----------------------------|-----------------|---------------|
| Cientes Varios | Mayor a 180 | 15% |
| Cientes en Gestión de Cobro | Mayor a 360 | 50% |
| Cheques Rechazados | Mayor a 360 | 50% |

[Handwritten signature]


PLANTA INDUSTRIAL
Avda. San Antonio y Padre Américo Ferreira
R.A.: 595 21 990 301/4
San Antonio - Paraguay

CENTRO LOGÍSTICO
Avda. Artigas 2306 c/ Pastor Ibañez
Tel.: 595 21 290 904
Asunción - Paraguay
CAC PEDIDOS
Tel.: 0800 - 11 - 6666



3. Disponibilidades.

| | 2016 | 2015 |
|--|-----------------------|----------------------|
| Fondo Fijo - Planta San Antonio | 20.000.000 | 20.000.000 |
| Fondo Fijo - Puesto de Venta | 0 | 0 |
| Fondo Fijo - Artigas | 11.500.000 | 11.500.000 |
| Fondo Fijo - Oficina Central | 300.000 | 300.000 |
| Caja Chica EESS Von Polesky | 300.000 | 300.000 |
| Caja Chica EESS Pai Perez | 300.000 | 0 |
| Total en Fondo Fijo (a) | 32.400.000 | 32.100.000 |
| Banco Continental S.A. | 3.583.614.696 | 3.282.743.137 |
| Banco Continental S.A. Salarios | 758.841.826 | 696.911.536 |
| Banco de la Nación Argentina | 6.642.706 | 26.125.848 |
| BBVA | 61.861.476 | 46.214.954 |
| Banco Itau S.A. - Gs | 185.701.661 | 157.937.118 |
| Banco Itau S.A. - US\$ Cta. Bonos | 2.791.968.450 | 31.116.554 |
| Banco Itau S.A. - Gs. Cta. Bonos | 7.107.207.624 | 7.822.807 |
| Banco Regional Gs. | 186.925.987 | 206.970.864 |
| Banco Regional US\$ | 6.218.469.110 | 0 |
| Banco Amambay S.A. | 11.976.640 | 10.394.448 |
| GNB Bank | 3.253.296 | 3.418.296 |
| Banco Sudameris S.A. | 1.209.945.788 | 422.411.137 |
| Financiera Rio Caja de Ahorro | 1.182.631.195 | 1.424.350.945 |
| Total en Bancos (b) | 23.309.040.455 | 6.316.417.644 |
| Recaudaciones a Depositatar - Gs | 548.716.617 | 450.858.657 |
| Total Recaudaciones a Depositatar (c) | 548.716.617 | 450.858.657 |
| Total Disponible (a) + (b) + (c) | 23.890.157.072 | 6.799.376.301 |



4. Deudores por Ventas y Deudores en Gestión de Cobro.

Este rubro esta compuesto por facturas pendientes de cobro y se compone, en guaraníes:

| | 2016 | 2015 |
|---|----------------------|----------------------|
| Deudores por Ventas (Clientes) | 6.780.208.095 | 7.268.463.983 |
| Provisión Acum. Deudores por Vta. - Anexo E | (349.311.631) | (349.311.631) |
| Clientes en Gestión de Cobro | 5.981.103.688 | 6.026.124.645 |
| Provisión Acum. En Gestión de Cobro - Anexo E | (5.831.103.688) | (5.876.124.645) |
| Total | 6.580.896.464 | 7.069.152.352 |

5. Documentos a Cobrar


Este rubro comprende los cheques recibidos de clientes (Estaciones de Servicios) distribuidos por todo el país. Su composición es la siguiente:

| | 2016 | 2015 |
|--|----------------------|----------------------|
| Cheques Rechazados | 3.285.071.521 | 3.254.040.469 |
| Provisión Acum. Cheques Rechazados - Anexo E | (3.278.686.244) | (3.113.111.644) |
| Cheques de cobro diferido | 3.270.800.479 | 2.036.816.636 |
| Documentos a cobrar (pagares) | 0 | 0 |
| Total Documentos a Cobrar | 3.277.185.756 | 2.036.816.636 |

Capital

PLANTA INDUSTRIAL
Avda. San Antonio y
Padre Américo Ferreira
R.A.: 595 21 990 301/4
San Antonio - Paraguay

ALMACEN LOGÍSTICO
Avda. Artigas 2306 c/ Pastor Ibañez
Tel.: 595 21 290 904
Asunción - Paraguay
CAC PEDIDOS
Tel.: 0800 - 11 - 6666



6. Anticipo a Proveedores

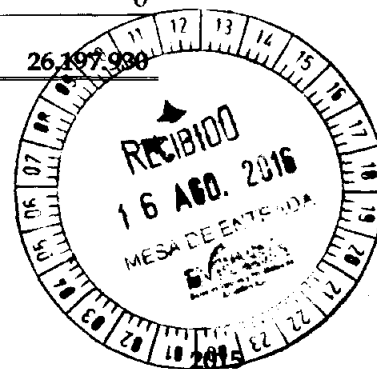
Este rubro incluye sumas de dinero anticipadas a proveedores del Exterior, según detalle:

| | 2016 | 2015 |
|----------------------------|-------------------|-------------------|
| Proveedores del Exterior | 14.764.680 | 26.197.930 |
| Anticipo Proveedores Local | 5.642.033 | 0 |
| Total Anticipos | 20.406.713 | 26.197.930 |

7. Existencias.

Este rubro comprende; en guaraníes:


| | 2016 | 2015 |
|--|-----------------------|-----------------------|
| Gas Licuado de Petróleo | | |
| Importado GLP | 3.184.726.032 | 6.952.824.954 |
| Total GLP (a) | 3.184.726.032 | 6.952.824.954 |
| Estaciones de Servicios (Combustible e Insumos) | | |
| Planta - Lubricantes y Agua destilada | 59.592.958 | 65.455.930 |
| Estación de Servicios Artigas | 149.645.770 | 130.743.104 |
| Estación de Servicios Von Polesky | 138.543.214 | 107.641.796 |
| Estación de Servicios San Antonio y Planta | 200.092.990 | 175.241.435 |
| Estación de Servicios Pai Perez | 123.986.387 | 0 |
| Estación de Servicios Luque | 0 | 0 |
| Total Estaciones de Servicios (b) | 671.861.319 | 479.082.265 |
| Envases para Gas Licuado de Petróleo | | |
| Garrafas Vacías | 12.591.128.035 | 12.266.607.908 |
| Garrafrones y Garrafitas | 0 | 26.471.750 |
| Tanques para Uso Industrial | 2.567.783.789 | 2.313.823.157 |
| Calefones a Gas | 39.000.000 | 53.066.969 |
| Provisión para Garrafas en desuso | 0 | -411.312.666 |
| Total Envases (c) | 15.197.911.824 | 14.248.657.118 |
| Importación en Curso | | |
| Total Importación en Curso | 1.541.089.000 | 0 |
| Repuestos Varios | | |
| Repuestos Varios en Depósito | 199.075.200 | 133.704.172 |
| Total Repuestos Varios en Depósito (e) | 199.075.200 | 133.704.172 |
| Total Existencias (a+b+c+d+e) | 20.794.663.375 | 21.814.268.509 |



[Handwritten signatures]

PLANTA INDUSTRIAL
Avda. San Antonio y
Padre Américo Ferreira
R.A.: 595 21 990 301/4
San Antonio - Paraguay

CENTRO LOGÍSTICO
Avda. Artigas 2306 c/ Pastor Ibañez
Tel.: 595 21 290 904
Asunción - Paraguay
CAC PEDIDOS
Tel.: 0800 - 11 - 6666



8. Intereses a Vencer.


Este rubro comprende; en guaraníes:

| | 2016 | 2015 |
|--|----------------------|--------------------|
| Intereses Financieros a Corto Plazo | | |
| Banco Regional | 12.321.801 | 168.095.774 |
| Total (a) | 12.321.801 | 168.095.774 |
| Intereses a Vencer Bonos Bursátiles Corto Plazo | | |
| Intereses a Vencer - Gs. | 1.448.833.980 | 62.862.710 |
| Intereses a Vencer - US\$ | 207.025.031 | 23.928.497 |
| Total (b) | 1.655.859.011 | 86.791.207 |
| Total Intereses a Vencer Corto plazo (a+b) | 1.668.180.812 | 254.886.981 |
| Intereses a Vencer Bonos Bursátiles Largo Plazo | | |
| Intereses a Vencer - Gs. | 557.897.261 | 0 |
| Intereses a Vencer - US\$ | 553.010.699 | 0 |
| Total Intereses a Vencer Largo Plazo | 1.110.907.960 | 0 |
| Intereses a Pagar Financiero y Bonos Bursátiles Corto Plazo | | |
| Intereses a Pagar - Gs. | 1.071.835.619 | 62.862.710 |
| Intereses a Pagar - US\$ | 409.598.911 | 23.928.497 |
| Intereses a Pagar Banco Regional | 12.321.804 | 155.773.973 |
| Total Interés a Pagar Bonos Corto plazo | 1.493.756.334 | 242.565.180 |
| Intereses a Pagar Financiero y Bonos Bursátiles Largo Plazo | | |
| Intereses a Pagar - Gs. | 1.094.648.977 | 0 |
| Intereses a Pagar - US\$ | 408.487.724 | 0 |
| Intereses a Pagar Banco Regional | 0 | 12.321.804 |
| Total Intereses a Pagar bonos Largo Plazo | 1.503.136.701 | 12.321.804 |


9. Gastos Pagados por Adelantado. Varios.

Este rubro comprende; en guaraníes:

| Varios | 2016 | 2015 |
|-----------------------|--------------------|--------------------|
| Impresos y Útiles | 37.392.746 | 29.810.019 |
| Insumos para garrafas | 76.171.582 | 42.385.463 |
| Repuestos | 45.344.073 | 61.728.796 |
| Materiales Varios | 5.394.747 | 13.995.408 |
| Lubricantes | 1.295.069 | 1.032.586 |
| Uniformes | 94.683.292 | 82.671.376 |
| Seguridad Ocupacional | 4.847.301 | 5.385.508 |
| Total Varios | 265.128.810 | 237.009.156 |


 PLANTA INDUSTRIAL
 Avda. San Antonio y
 Padre Américo Ferreira
 R.A.: 595 21 990 301/4
 San Antonio - Paraguay

CENTRO LOGÍSTICO
 Avda. Artigas 2306 c/ Pastor Ibañez
 Tel.: 595 21 290 904
 Asunción - Paraguay
 CAC PEDIDOS
 Tel.: 0800 - 11 - 6666



10. Cargos Diferidos

Comprenden todas las mejoras o inversiones realizadas en propiedades de terceros (distribuidores de gas licuado de petróleo y estaciones de servicios). Estas inversiones son amortizadas de manera lineal y uniforme en función del plazo de vigencia de los contratos firmados con los distribuidores.

De igual manera, este rubro comprende los mantenimientos realizados a los envases (garrafas). La Dirección estima que los repuestos aplicados y los mantenimientos periódicos agregan una vida útil de 5 (cinco) años a los envases, por lo que estos cargos son amortizados en ese plazo, a partir del año siguiente del alta contable. El Mantenimiento de Garrafas consiste en; llevar las garrafas a una Empresa Habilitada por Entidades Estatales para la Rehabilitación del envase cada 5 años a partir de la fecha de su habilitación toda garrafa será re inspeccionada y remarcada para continuar en servicio. Esta rehabilitación consiste en arenado, prueba hidráulica y en planta la realización de la pintura.

Según las NIC. Los Cargos Diferidos dependen de su recuperabilidad y su materialidad. Los Cargos Diferidos pueden ser mejoras, remodelación, arreglos, reacondicionamientos y todo esto conlleva a invertir tiempo, recursos, mano de obra, dinero, etc. O sea estas inversiones no me permiten llevar a gastos por que se obtendrá una recuperabilidad de eso. (Beneficio futuro)

Condición del Activo: Recurso controlado, proveniente de eventos pasados de los cuales se espera recibir un beneficio futuro. (NIC 1)

En conclusión, Gas Corona realiza Inversiones en propiedad de terceros, rehabilitación y pintura de las garrafas ya que estas son instrumentos directos para comercialización de nuestro producto.

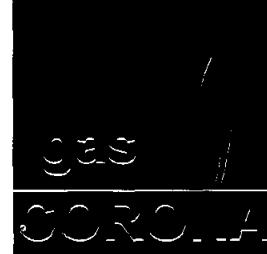
Es decir que el fraccionamiento y la venta de GLP dependen del acondicionamiento técnico de los envases.

Al respecto, cabe señalar, que teniendo en cuenta la condición del Activo, solo resta decir que la Rehabilitación y pintura son recursos controlados de hechos pasados y que genera un beneficio futuro ya que es el instrumento de venta del Gas Licuado de Petróleo Fraccionado. Este rubro está compuesto de la siguiente manera:

| | <u>2016</u> | <u>2015</u> |
|---------------------------------------|-----------------------|-----------------------|
| Mejoras en propiedades de terceros | 3.493.903.541 | 3.452.308.029 |
| Amortización Acumulada | -3.249.592.252 | -3.161.451.404 |
| Valor neto Mejoras (a) | 244.311.289 | 290.856.625 |
| Contratos Distribuidores | 28.355.581.909 | 24.530.654.043 |
| Amortización Contratos | -20.152.320.288 | -17.112.374.892 |
| Valor neto contratos (b) | 8.203.261.621 | 7.418.279.151 |
| Mantenimiento Garrafas | 10.168.408.003 | 9.165.467.410 |
| Amortización Mantenimiento | -7.519.857.881 | -6.624.041.621 |
| Valor neto Mantenimiento (c) | 2.648.550.122 | 2.541.425.789 |
| TOTAL CARGOS DIFERIDOS (a+b+c) | 11.096.123.032 | 10.250.561.565 |

PLANTA INDUSTRIAL
Avda. San Antonio y
Padre Américo Ferreira
R.A.: 595 21 990 301/4
San Antonio - Paraguay

CENTRO LOGÍSTICO
Avda. Artigas 2306 c/ Pastor Ibañez
Tel.: 595 21 290 904
Asunción - Paraguay
CAC PEDIDOS
Tel.: 0800 - 11 - 6666



11. Proveedores del Exterior.

El saldo de las obligaciones comerciales con proveedores del exterior al 30 de junio de 2016 se compone como sigue:

| | 2016 | 2015 |
|--|----------------------|--------------------|
| YPF Bolivia | 1.857.501.814 | 0 |
| Movigas | 0 | 35.434.097 |
| Creta S.R.L. | 934.435.707 | 0 |
| SICA Argentina | 0 | 0 |
| TGS Transportadora de Gas del Sur S.A. | 0 | 264.846.628 |
| Conner | 0 | 214.788.079 |
| Total Proveedores del Exterior | 2.791.937.521 | 515.068.804 |



12. Obligaciones en el Sistema Financiero.

El saldo de las obligaciones bancarias de corto plazo (Préstamos Amortizables y cheques diferidos a pagar) al 30 de junio de 2016 se compone como sigue, en guaraníes:

Préstamos en el Sistema Financiero

| | 2016 | 2015 |
|---|--------------------|----------------------|
| Continental S.A. | 0 | 0 |
| BBVA | 0 | 0 |
| Regional | 633.333.340 | 1.899.999.996 |
| Sudameris Bank | 0 | 0 |
| Banco de la Nación Argentina | 0 | 0 |
| Banco Amambay S.A. | 0 | 0 |
| Total Préstamos (a) | 633.333.340 | 1.899.999.996 |
| <u>Cheques Diferidos a pagar</u> | | |
| Banco Sudameris Paraguay S.A. | 0 | 0 |
| Banco Continental S.A. | 173.190.822 | 76.095.982 |
| Banco Regional | 0 | 278.108.470 |
| Total Cheques diferidos a Pagar (b) | 173.190.822 | 354.204.452 |
| <u>Sobregiros en Cta. Cte.</u> | | |
| Banco Regional | 0 | 328.860.103 |
| Banco Sudameris S.A. | 0 | 0 |
| Total Sobregiros en Cta. Cte. | 0 | 328.860.103 |
| Total Obligaciones Financieras (a+b) | 806.524.162 | 2.583.064.551 |

Obligaciones Bancarias Largo Plazo

| | 2016 | 2015 |
|---------------------------|----------|--------------------|
| Continental S.A. | 0 | 0 |
| BBVA | 0 | 0 |
| Regional | 0 | 633.333.340 |
| Sudameris Bank | 0 | 0 |
| Total Obligaciones | 0 | 633.333.340 |

PLANTA INDUSTRIAL
Avda. San Antonio y
Padre Américo Ferreira
R.A.: 595 21 990 301/4
San Antonio - Paraguay

CENTRO LOGÍSTICO
Avda. Artigas 2306 c/ Pastor Ibañez
Tel.: 595 21 290 904
Asunción - Paraguay
CAC PEDIDOS
Tel.: 0800 - 11 - 6666



13. Cheques emitidos no cobrados

Este rubro agrupa los cheques girados contra las cuentas corrientes de la firma y que aún no han sido cobrados en bancos. La composición al 30 de junio de 2016 es la siguiente:

| | <u>2016</u> | <u>2015</u> |
|--|-----------------------------|-----------------------------|
| Banco Sudameris S.A. | 838.500.000 | 0 |
| Banco Itau S.A. | 0 | 0 |
| Banco Amambay S.A. | 0 | 0 |
| Banco Continental S.A. | 3.763.560.875 | 5.317.570.232 |
| Banco Regional S.A. - Gs. | 218.401.596 | 42.453.246 |
| Banco Regional S.A. - US\$ | 384.729.721 | 1.142.445.787 |
| Total de Cheques Emitidos No Cobrados | <u>5.205.192.192</u> | <u>6.502.469.265</u> |

14. Proveedores Locales

Este rubro agrupa los pasivos comerciales de la firma. La composición del saldo al 30 de junio de 2016 es la siguiente:

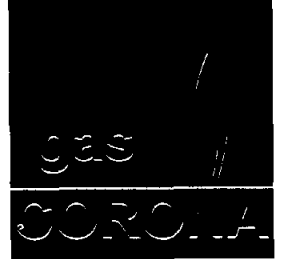

| <u>Proveedores Locales</u> | <u>2016</u> | <u>2015</u> |
|----------------------------------|-----------------------------|------------------------------|
| Petropar | 0 | 125.171.929 |
| Petrolera San Antonio | 0 | 253.738.188 |
| Puma Energy S.A. | 838.660.000 | 0 |
| TLP S.A. | 3.476.489.000 | 2.347.552.800 |
| Copetrol | 0 | 0 |
| Gas Total S.A. | 0 | 2.589.063.523 |
| Monte Alegre S.A. | 407.280.000 | 4.375.763.000 |
| Transoil Paraguay S.A. | 70.237.998 | 82.964.085 |
| Proveedores Varios | 1.333.368.324 | 1.190.138.888 |
| Transgas | 67.470.498 | 79.251.828 |
| Acaray Gas S.R.L. | 242.389.080 | 142.983.550 |
| Yacyreta Gas S.R.L. | 4.465.050 | 86.360.870 |
| Guillermo S.A. | 0 | 0 |
| Total Proveedores Locales | <u>6.440.359.950</u> | <u>11.272.988.661</u> |

15. Bonos Bursátiles

Los títulos de deuda fueron emitidos y colocados durante los ejercicios 2015 inclusive. Los capitales presentan vencimientos entre Agosto de 2016 hasta agosto de 2019, inclusive. La composición al 30 junio de 2016 es la siguiente:

PLANTA INDUSTRIAL
Avda. San Antonio y
Padre Américo Ferreira
R.A.: 595 21 990 301/4
San Antonio - Paraguay

CENTRO LOGÍSTICO
Avda. Artigas 2306 c/ Pastor Ibañez
Tel.: 595 21 290 904
Asunción - Paraguay
CAC PEDIDOS
Tel.: 0800 - 11 - 6666




| | | | 2016 | 2015 |
|---------------|-------|----------------------|-----------------------|-----------------------|
| PYGCO11F0496 | GS | 0 | 0 | 1.000.000.000 |
| PYGCO12F0502 | GS | 0 | 0 | 1.000.000.000 |
| PYGCO15F0596 | U\$\$ | 0 | 0 | 0 |
| PYGCO16F0602 | U\$\$ | 0 | 0 | 778.338.000 |
| Serie Nro. 1 | GS | 750.000.000 | 0 | 750.000.000 |
| Serie Nro. 2 | GS | 750.000.000 | 0 | 750.000.000 |
| Serie Nro. 3 | GS | 750.000.000 | 0 | 750.000.000 |
| Serie Nro. 4 | GS | 750.000.000 | 0 | 750.000.000 |
| Serie Nro. 5 | GS | 0 | 750.000.000 | 750.000.000 |
| Serie Nro. 6 | GS | 0 | 750.000.000 | 750.000.000 |
| Serie Nro. 7 | GS | 0 | 750.000.000 | 750.000.000 |
| Serie Nro. 8 | GS | 0 | 750.000.000 | 750.000.000 |
| Serie Nro. 9 | GS | 0 | 1.000.000.000 | 1.000.000.000 |
| Serie Nro. 10 | GS | 0 | 1.000.000.000 | 1.000.000.000 |
| Serie Nro. 11 | GS | 0 | 1.000.000.000 | 1.000.000.000 |
| Serie Nro. 12 | GS | 0 | 1.000.000.000 | 1.000.000.000 |
| Serie Nro. 1 | USD | 559.792.000 | 0 | 559.792.000 |
| Serie Nro. 2 | USD | 559.792.000 | 0 | 559.792.000 |
| Serie Nro. 3 | USD | 0 | 559.792.000 | 559.792.000 |
| Serie Nro. 4 | USD | 0 | 559.792.000 | 559.792.000 |
| Serie Nro. 5 | USD | 0 | 559.792.000 | 559.792.000 |
| Serie Nro. 6 | USD | 0 | 559.792.000 | 559.792.000 |
| Serie Nro. 7 | USD | 0 | 559.792.000 | 559.792.000 |
| Serie Nro. 8 | USD | 0 | 559.792.000 | 559.792.000 |
| Serie Nro. 9 | USD | 0 | 559.792.000 | 559.792.000 |
| Serie Nro. 10 | USD | 0 | 559.792.000 | 559.792.000 |
| TOTAL | | 4.119.584.000 | 11.478.336.000 | 15.597.920.000 |

Los intereses están explicados en la Nota 8.


16. Provisiones y Previsiones Varias

Este rubro agrupa otros pasivos, cuya incidencia cierta sobre los estados contables es estimada por la Dirección, por lo que se procede a provisionarlos. Y Provisionar demanda. La composición del saldo al 30 de junio de 2016 es la siguiente:

| <u>Provisiones Varias</u> | 2016 | 2015 |
|---------------------------|----------------------|--------------------|
| Sueldos y Jornales | 3.522.647 | 14.583.256 |
| Aguinaldo | 285.053.620 | 262.304.160 |
| Vacaciones | 337.274.487 | 185.120.286 |
| Aporte Obrero y Patronal | 172.438.672 | 153.253.828 |
| Provisión Varias | 197.097.162 | 136.317.001 |
| Provisión Despachos | 157.011.181 | 0 |
| <u>Previsiones Varias</u> | | |
| Provisión Por Demanda | 900.000.000 | 0 |
| TOTAL | 2.052.397.769 | 751.578.531 |


 PLANTA INDUSTRIAL
 Avda. San Antonio y
 Padre Américo Ferreira
 R.A.: 595 21 990 301/4
 San Antonio - Paraguay

CENTRO LOGISTICO
 Avda. Artigas 2306 c/ Pastor Ibañez
 Tel.: 595 21 290 904
 Asunción - Paraguay
 CAC PEDIDOS
 Tel.: 0800 - 11 - 6666



17. Pólizas de Seguros

Este rubro agrupa el valor asegurado de los activos productivos de la empresa. Las pólizas han sido contratadas con empresas aseguradoras del mercado local. La composición del saldo al 30 de junio de 2016 es la siguiente:

| <u>Secciones</u> | <u>2016</u> | <u>2015</u> |
|------------------------------------|-----------------------|-----------------------|
| Rodados | 22.017.117.925 | 414.000.000 |
| Incendios | 29.993.078.407 | 27.502.425.000 |
| Valores | 349.500.000 | 396.000.000 |
| Vida colectivo | 2.420.000.000 | 7.120.000.000 |
| Responsabilidad civil (cartelería) | 30.000.000 | 15.000.000 |
| Equipos Electrónicos | 945.597.960 | 1.087.478.400 |
| Total | 55.755.294.292 | 36.534.903.400 |

18. Cheques Descontados

Este rubro agrupa los cheques diferidos de clientes los cuales son descontados en el sistema financiero antes de su fecha de cobro. Se compone de la siguiente manera:

| <u>Entidad Financiera</u> | <u>2016</u> | <u>2015</u> |
|---|----------------------|-----------------------|
| Itau | 0 | 1.087.478.400 |
| Financiera Paraguayo-Japonesa S.A. | 0 | 0 |
| Financiera Rio | 6.020.000.000 | 7.120.000.000 |
| Banco Continental S.A.E.C.A | 0 | 1.704.347.571 |
| Banco Amambay S.A. | 1.260.000.000 | 840.000.000 |
| Sudameris Bank | 0 | 75.996.100 |
| HSBC Bank plc | 0 | 0 |
| Total Cuentas de Orden Deudoras y Acreedoras | 7.280.000.000 | 10.093.210.421 |

19. Garantías sobre Créditos Concedidos

Este rubro agrupa las garantías reales otorgadas por clientes, las cuales respaldan los créditos comerciales que fueron otorgados a los mismos y que se encuentran vigentes al 30 de junio de 2016. La composición es la siguiente:


| <u>Cliente</u> | <u>Tipo de Garantía</u> | <u>2016</u> | <u>2015</u> |
|------------------------|-------------------------|---------------|---------------|
| Nelson Gonzalez | Hipotecaria | 50.000.000 | 50.000.000 |
| De las Nieves S.A.C.I. | Hipotecaria | 1.535.192.600 | 1.535.192.600 |
| Berestovoy S.R.L. | Seguro de caución | 700.000.000 | 700.000.000 |
| Valeria Valenzuela | Hipotecaria | 220.000.000 | 0 |
| Bortolini y Cia. S.A. | Hipotecaria | 735.000.000 | 735.000.000 |
| Milciades Vera López | Hipotecaria | 88.000.000 | 88.000.000 |
| Ricardo Scavenius | Hipotecaria | 600.000.000 | 600.000.000 |
| Purificacion Morel | Hipotecaria | 522.067.962 | 522.067.962 |
| Sabino Sosa | Hipotecaria | 901.640.000 | 901.640.000 |
| Miguel Angel Acosta | Hipotecaria | 1.919.500.000 | 1.919.500.000 |
| Ysapy Paraguay S.A. | Hipotecaria | 805.000.000 | 805.000.000 |
| Marcio Pereira | Hipotecaria | 575.000.000 | 575.000.000 |
| Primitivo Vera | Hipotecaria | 440.000.000 | 440.000.000 |
| Inocencio Ramon Denis | Hipotecaria | 120.000.000 | 0 |

Total Cuentas de Orden Deudoras y Acreedoras

9.211.400.562 8.871.400.562

PLANTA INDUSTRIAL
Avda. San Antonio y
Padre Américo Ferrelra
R.A.: 595 21 990 301/4
San Antonio - Paraguay

CENTRO LOGÍSTICO
Avda. Aftigas 2306 c/ Pastor Ibañez
Tel.: 595 21 290 904
Asunción - Paraguay
CAC PEDIDOS
Tel.: 0800 - 11 - 6666



20. Tasaciones de Inmuebles

En fecha 01/09/2015, la Sociedad contrató los servicios profesionales del Señor Arq. Juan Angel Nuñez Scarpellini, Tasador con Matrícula N° 8282, para los efectos de realizar un avalúo de los terrenos de propiedad de GAS CORONA SAECA, con N° de Cta. Cte. Catastral. 15-0006-01 jurisdicción de la ciudad de Asunción, y N° de Cta. Cte. Catastral. 27-0319-02, jurisdicción de la ciudad de San Antonio. La tasación incluyó el avalúo del terreno, las construcciones y todas las mejoras realizadas en dichos inmuebles. De la comparación entre el valor contable de cada inmueble y el valor de tasación de las mismas, se evidencia que el valor de tasación es muy superior al valor contable, producto de la plusvalía por efecto de una mayor tasa de apreciación del valor de mercado de los inmuebles, frente al incremento acumulado el IPC, coeficiente utilizado por la Administración para la actualización anual de los valores de los activos fijos.

De esta forma, en esta cuenta de orden, se revela el incremento del valor económico de estos terrenos, no contemplados en las tasas anuales de revaluación. En el siguiente cuadro se exponen comparativamente los valores resultantes:

| INMUEBLES | VALOR DE TASACIÓN | VALOR LIBRO | VALOR DE ACTUALIZACIÓN |
|---|-----------------------|----------------------|------------------------|
| Cta. Cte. Catastral. 15-0006-01 jurisdicción de la ciudad de Asunción | 9.931.000.000 | 352.599.475 | 9.578.400.525 |
| Cta. Cte. Catastral. 27-0319-02 jurisdicción de la ciudad de San Antonio | 15.564.000.000 | 3.931.675.192 | 11.632.324.808 |
| TOTALES | 25.495.000.000 | 4.284.274.667 | 21.210.725.333 |

La diferencia del avalúo se expone en esta cuenta de orden al sólo efecto informativo y no fue incrementado en el rubro de bienes de uso, debido a que la valuación de los inmuebles fue parcial y se limitó a estos dos inmuebles, excluyendo otros que forman parte del patrimonio societario, en atención a lo establecido en la NIC 17, párrafo 46, que dice: "Si se revalúa un determinado elemento perteneciente a la Propiedad, planta y equipo, deben también ser revaluados todos los activos que pertenezcan a la misma clase de activos."

21. Deudores en Gestión de Cobro

El rubro Deudores en Gestión de Cobro incluye créditos de los años 2006, 2007 y 2008 inclusive que presentan atrasos en la cobranza, cuyo detalle al 30 de junio de 2016 es el siguiente:



| | | | | |
|----------------------------|----------------------|----------------------|----------|---|
| David Palacios | 73.595.490 | 73.595.490 | 0 | En gestión judicial |
| Edgar Barquinero | 137.594.431 | 137.594.431 | 0 | En gestión judicial |
| EESS Corona Independencia | 128.809.300 | 128.809.300 | 0 | En gestión judicial |
| Guavira Poty (Nelpar S.A.) | 681.455.905 | 681.455.905 | 0 | En gestión judicial (Bienes embargados) |
| Jose Hrycan | 2.572.886.168 | 2.572.886.168 | 0 | En gestión judicial (Conv. de acreedores) |
| De Las Nieves SACI | 1.535.192.600 | 1.535.192.600 | 0 | En gestión judicial (Bienes embargados) |
| Olga de Villalba | 436.336.793 | 436.336.793 | 0 | En gestión judicial (Bienes embargados) |
| RR Transportes | 64.894.381 | 64.894.381 | 0 | En gestión judicial |
| Andrés Jara Benítez | 43.411.550 | 43.411.550 | 0 | En gestión judicial |
| Sergio Sánchez | 81.160.183 | 81.160.183 | 0 | En gestión judicial |
| Graciela López Torres | 49.885.040 | 49.885.040 | 0 | En gestión judicial |
| Varios | 25.881.847 | 25.881.847 | 0 | En gestión judicial |
| Pablo Segovia | 150.000.000 | 0 | 0 | En gestión judicial |
| TOTAL | 5.981.103.688 | 5.831.103.688 | 0 | |

CENTRO LOGISTICO

PLANTA INDUSTRIAL

Avda. San Antonio y
Padre Américo Ferreira
R.A.: 595 21 990 301/4
San Antonio - Paraguay

Avda. Artigas 2306 c/ Pastor Ibañez
Tel.: 595 21 290 904
Asunción - Paraguay
CAC PEDIDOS
Tel.: 0800 - 11 - 6666



La Dirección ha estimado conveniente constituir una provisión que regularice el valor de estos créditos a la fecha del presente ejercicio trimestral, teniendo en cuenta el atraso en la cobranza de los mismos. El criterio está explicado en la Nota 2 g) y el Anexo E.

22. Litigios Judiciales en Curso

Al 30 de junio de 2016, Gas Corona S.A.E.C.A. registra sendos litigios judiciales cuyos resultados (favorables o desfavorables) no pueden ser determinados con una certeza razonable, de acuerdo al criterio profesional y al leal entender de los asesores jurídicos de la Sociedad.

Por tal motivo, ante la imposibilidad de evaluar la probabilidad de un resultado, y por lo tanto, de una estimación monetaria del importe total de la pérdida o del pasivo contingente, la Dirección ha considerado pertinente registrar los importes reclamados en cuentas de orden, a modo informativo.

A continuación el detalle de los casos más significativos (en términos monetarios):

| Contraparte o demandante | Situación procesal al 30.06.2016 | 2016 | 2015 |
|---|----------------------------------|--------------------|--------------------|
| Olga Villalba de Martínez | Peritaje contable en trámite | 436.336.793 | 463.336.793 |
| Derlis Valdez Miranda | Recurso de apelación en trámite | 14.127.830 | 14.127.830 |
| Total Cuentas de Orden Deudoras y Acreedoras | | 450.464.623 | 450.464.623 |

23. Nómina accionaria de Irundymi S.A.

La composición accionaria de Irundymi S.A., accionista mayoritario de Gas Corona S.A.E.C.A., al 30 de junio de 2016 es la siguiente:

| Accionistas | C.I. | Participación accionaria |
|-----------------------------------|-----------|--------------------------|
| Luisa Isabel Schaerer de Pallarés | 158.811 | 44% |
| Maria Luisa Pallarés | 381.858 | 14% |
| María del Rocio Pallarés | 477.966 | 14% |
| María Ester Pallarés | 371.249 | 14% |
| Veronica Pallares | 937.449 | 3.5% |
| María Celeste Pallarés | 1.218.393 | 3.5% |
| Maria Jazmin Pallares | 1.695.638 | 3.5% |
| Eduardo Pallares | 2.181.339 | 3.5% |
| | | 100% |

24. Partes relacionadas

Gas Corona S.A.E.C.A. realiza actividades de compra-venta de combustibles derivados del petróleo y servicios de flete nacional e internacional con 3 (tres) partes vinculadas: Acaray Gas S.R.L., Yacyreta Gas S.R.L. y Transoil Paraguay S.A. La vinculación se debe a que existen apoderados o directores comunes entre estas empresas e Irundymi S.A. (accionista mayoritario de Gas Corona S.A.E.C.A.).

El valor neto de las transacciones entre partes relacionadas al 30 de junio de 2016 es el siguiente:

PLANTA INDUSTRIAL
 Avda. San Antonio y Padre Américo Ferreira
 R.A.: 595 21 990 301/4
 San Antonio - Paraguay


CENTRO LOGÍSTICO
 Avda. Artigas 2306 c/ Pastor Ibañez
 Tel.: 595 21 290 904
 Asunción - Paraguay
 CAC PEDIDOS
 Tel.: 0800 - 11 - 6666




| Empresas | Débitos (A) | Créditos (B) | Saldo a favor de Gas Corona SAECA (A-B) |
|------------------------|----------------------|--------------------|---|
| Acaray Gas S.R.L. | 976.986.711 | 242.389.080 | 734.597.631 |
| Yacyreta Gas S.R.L. | 1.327.572.436 | 4.465.050 | 1.323.107.386 |
| Transoil Paraguay S.A. | 2.177.954.145 | 70.237.998 | 2.107.716.147 |
| Totales | 4.482.513.292 | 317.092.128 | 4.165.421.164 |


25. Restricciones al derecho de propiedad.


No existen restricciones sobre los bienes de la empresa al cierre del presente ejercicio trimestral, ni se ha otorgado garantía alguna sobre los mismos.


Sra. Luisa I. Schaerer de Pallarés
Presidente


Lic. María Celeste Pallarés Viveros
Vicepresidente


Dr. Raúl Fernando Vargas
Síndico


Lic. Gloria Elizabeth Flecha
Contadora




ANEXO A

**BALANCE GENERAL
AL 30 de JUNIO DE 2016
(Expresado en guaraníes)**

BIENES DE USO

| | VALORES DE ORIGEN | | | | AMORTIZACIONES | | | |
|--------------------------------------|-----------------------|----------------------|---------------------|-----------------------|-----------------------|--------------------|----------|-----------------------|
| | | | | | | | | |
| Inmuebles | 7.672.699.914 | - | - | 7.672.699.914 | - | - | - | 7.672.699.914 |
| Edificios y Mejoras | 8.795.573.668 | - | - | 8.795.573.668 | 2.669.847.379 | 52.333.929 | - | 2.722.181.308 |
| Maquinarias y Equipos | 6.314.982.653 | 88.887.908 | - | 6.403.870.561 | 4.784.683.515 | 57.177.201 | - | 4.841.860.716 |
| Maquinarias de Oficinas | 97.154.258 | - | - | 97.154.258 | 95.113.456 | 597.249 | - | 95.710.705 |
| Tanques para Gas Licuado de Petróleo | 11.692.221.169 | - | - | 11.692.221.169 | 8.598.769.876 | 210.797.733 | - | 8.769.567.609 |
| Instalaciones | 1.648.070.617 | 30.814.058 | - | 1.678.884.675 | 1.186.279.084 | 31.016.082 | - | 1.217.295.166 |
| Muebles y Útiles de Oficina | 688.910.388 | 28.485.049 | - | 697.395.437 | 337.305.421 | 11.120.853 | - | 348.969.163 |
| Muebles y Bancos de Trabajos | 506.322.222 | - | - | 506.322.222 | 435.490.936 | 2.542.965 | - | 438.033.901 |
| Herramientas | 75.223.519 | 379.182 | - | 75.602.701 | 47.968.258 | 777.861 | - | 48.746.119 |
| Equipos de Seguridad y Protección | 1.130.116.958 | - | - | 1.130.116.958 | 164.710.180 | 1.150.272 | - | 165.866.452 |
| Equipos de Comunicación | 323.982.652 | - | - | 323.982.652 | 309.159.018 | 164.259 | - | 309.323.277 |
| Rodados | 11.473.744.632 | 308.696.384 | - | 11.782.441.016 | 8.538.406.709 | 231.510.780 | - | 8.769.917.489 |
| Equipos de Informática | 807.336.430 | 2.122.727 | - | 809.459.157 | 717.522.165 | 12.925.461 | - | 730.447.626 |
| Equipos de Informática Arrendados | - | - | - | - | - | - | - | - |
| Implementación, Software | 929.032.926 | 101.541.064 | - | 1.030.573.990 | 287.025.615 | 12.789.954 | - | 299.815.569 |
| Equipos de Jardinería | 17.542.918 | - | - | 17.542.918 | 17.542.921 | - | - | 17.542.921 |
| Maq. y Eq. Estaciones de Servicios | 17.077.985.551 | - | - | 17.077.985.551 | 7.715.015.436 | 369.886.935 | - | 8.084.902.371 |
| Obras en ejecución | 371.219.386 | 687.120.733 | - | 1.058.340.119 | - | - | - | 1.058.340.119 |
| Barcaza (*) | 5.681.648.040 | - | - | 5.681.648.040 | - | - | - | 5.681.648.040 |
| Total Ejercicio anterior | 66.940.305.136 | 3.309.874.403 | (22.172.727) | 70.227.706.812 | 31.060.387.627 | 927.178.278 | - | 31.987.535.905 |
| Total | 73.618.010.272 | 3.309.874.403 | (22.172.727) | 73.618.010.272 | 31.060.387.627 | 927.178.278 | - | 38.240.170.907 |



(*) La escritura de transferencia y el cambio de bandera de esta embarcación se encuentran en trámite, por lo que este bien aún no se deprecia en el Cuadro de Revalúo y Depreciación de los Bienes del Activo Fijo.

Guillermo J. de Tallada
 Sr. **Guillermo J. de Tallada**
 Presidente

Maria Celeste Pallarés Viveros
 Lic. **Maria Celeste Pallarés Viveros**
 Vicepresidente

Rodrigo Escobar Vargas
 Dr. **Rodrigo Escobar Vargas**
 Síndico

Elizbeth Flecha
 Lic. **Elizbeth Flecha**
 Contadora

PLANTA INDUSTRIAL
 Avda. San Antonio y
 Padre Américo Ferreira
 R.A.: 595 21 990 301/4
 San Antonio - Paraguay

CENTRO LOGÍSTICO
 Avda. Artigas 2306 c/ Pastor Ibañez
 Tel.: 595 21 290 904
 Asunción - Paraguay
 CAC PEDIDOS
 Tel.: 0800 - 11 - 6666



ANEXO B

**BALANCE GENERAL
AL 30 DE JUNIO DE 2016
(Expresado en guaraníes)
ACTIVOS INTANGIBLES**


| Cuentas | VALORES DE ORIGEN | | | AMORTIZACIONES | | | | | |
|----------------------------|---------------------|-------------|-------------|-------------------|-------------------|-------------------|-------------------|-------------------|-------------------|
| | Alcance del Periodo | Adquisición | Eliminación | Saldo del Periodo | Saldo del Periodo | Saldo del Periodo | Saldo del Periodo | Saldo del Periodo | Saldo del Periodo |
| Implementación Software | 929.032.926 | 101.541.064 | - | 1.030.573.990 | 287.025.615 | 12.789.954 | - | 299.815.569 | 730.758.421 |
| Tubos Eléctrico Actual | 200.000.000 | 101.241.064 | - | 1.000.000.000 | 287.000.000 | 12.789.954 | - | 299.815.569 | 730.758.421 |
| Totales Ejercicio Anterior | 405.604.126 | 254.670.680 | - | 660.274.806 | 232.357.212 | 18.541.527 | - | 250.898.739 | 409.379.067 |

Luisa I. Schaefer de Pallarés
Sra. Luisa I. Schaefer de Pallarés
Presidente

Maria Celeste Pallarés
Lic. María Celeste Pallarés, Viveros
Vice- Presidente

Raúl Fernando Vargas
Dr. Raúl Fernando Vargas
Síndico

Elizabeth Flecha
Lic. Gloria Elizabeth Flecha
Contadora



PLANTA INDUSTRIAL
Avda. San Antonio y Padre Américo Ferreira
R.A.: 595 21 990 301/4
San Antonio - Paraguay

CENTRO LOGÍSTICO
Avda. Artigas 2306 c/ Pastor Ibañez
Tel.: 595 21 290 904
Asunción - Paraguay
CAC PEDIDOS
Tel.: 0800 - 11 - 6666

ANEXO C

BALANCE GENERAL
AL 30 DE JUNIO DE 2016
(Expresado en guaraníes)

INVERSIONES, ACCIONES, DEBENTURES Y OTROS TÍTULOS EMITIDOS EN SERIE
PARTICIPACIÓN EN OTRAS SOCIEDADES

| Descripción y Características de los Valores | Valor Nominal | | Valor Real | | Valor de Liquidación | | Valor de Rescate | | Valor de Garantía | |
|--|---------------|----------|------------|----------|----------------------|----------|------------------|----------|-------------------|----------|
| | Actual | Anterior | Actual | Anterior | Actual | Anterior | Actual | Anterior | Actual | Anterior |
| Inversiones Temporarias | | | | | | | | | | |
| Totales Ejercicio Actual | | | | | | | | | | |
| Totales Ejercicio Anterior | | | | | | | | | | |
| Inversiones Permanentes | | | | | | | | | | |
| Totales Ejercicio Actual | | | | | | | | | | |
| Totales Ejercicio Anterior | | | | | | | | | | |

NO APLICABLE

NO APLICABLE



[Signature]
L.c. Gloria Elizabeth Flecha
Contadora

[Signature]
Dr. Raul Fernando Vargas
Sindico

[Signature]
Lic. Maria Celeste Pallarés Viveros
Vice-Presidente


[Signature]
Sra. Luisa I. Schaefer de Pallarés
Presidente

ANEXO D

BALANCE GENERAL AL 30 DE JUNIO DE 2016 (Expresado en guaraníes)

OTRAS INVERSIONES


| Cuentas | Valor en Guaraníes | Activos | Valor en Dólares | Valor en Guaraníes | Valor en Dólares |
|-------------------------------|--------------------------|--------------|------------------------|--------------------------|------------------------|
| Inversiones Corrientes (*) | | NO APLICABLE | | | |
| Sub Total | | | | | |
| Inversiones No Corrientes | | NO APLICABLE | | | |
| Sub Total | | | | | |
| Totales Ejercicio | | | | | |


Sra. Luisa I. Schaerer de Pallarés
Presidente


Lic. Marja Celeste Pallarés Viveros
Vice-Presidente


Dr. Raul Fernando Vargas
Síndico


Lic. Gloria Elizabeth Flecha
Contadora



ANEXO E


**BALANCE GENERAL
AL 30 DE JUNIO DE 2016
(Expresado en guaraníes)**

PREVISIONES

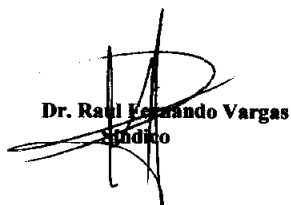
| DESCRIPCIÓN | Saldo al Inicio del Ejercicio | Comprobada | Revisada | Ajustada | Saldo al Cierre del Ejercicio | Saldo al Cierre del Ejercicio |
|--------------------------------|-------------------------------------|--------------------|----------|----------|-------------------------------------|-------------------------------------|
| Deducidas del Activo (*) | 9.293.526.963 | 165.574.600 | - | - | 9.459.101.563 | 9.338.547.920 |
| Total | 9.293.526.963 | 165.574.600 | - | - | 9.459.101.563 | 9.338.547.920 |
| Incluidas en el Pasivo (**) | 900.000.000 | - | - | - | 900.000.000 | - |
| Total | 900.000.000 | - | - | - | 900.000.000 | - |


(*) Corresponde a provisiones para créditos incobrables

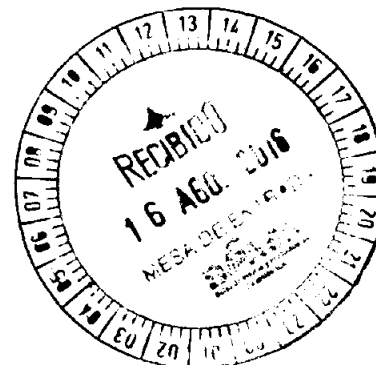
(**) Corresponde a provisiones por demandas

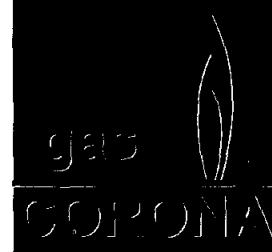

Sra. Luisa J. Schaefer de Pallarés
Presidente


Lic. Maria Celeste Pallarés Viveros
Vice-Presidente


Dr. Raul Fernando Vargas
Síndico


Lic. Gloria Elizabeth Flecha
Contadora





ANEXO F

BALANCE GENERAL AL 30 DE JUNIO DE 2016 (Expresado en guaraníes)

COSTO DE MERCADERÍAS O PRODUCTOS VENDIDOS O SERVICIOS PRESTADOS


| I. COSTO DE MERCADERÍAS O PRODUCTOS VENDIDOS | | | | |
|--|-----------------|-----------------|-----------------|-----------------|
| Existencias al comienzo del período | | | | |
| Mercaderías GLP | 6.952.824.954 | | 1.458.651.015 | |
| Mercaderías Combustible | 479.082.265 | | 377.138.360 | |
| Importaciones en Curso | - | | - | |
| Envases para GLP | 14.248.657.118 | | 14.569.243.085 | |
| Repuestos Varios | 133.704.172 | | 145.007.704 | |
| Compras y Costos de Producción del Ejercicio | | | | |
| a) Compras | 103.720.365.883 | | 144.403.642.804 | |
| b) Costos de Producción | | 104.739.971.017 | | 139.139.414.459 |
| Diferencia de Inventario | - | | - | |
| Resultado por Tenencia | - | | - | |
| Existencias al cierre del período | | | | |
| Mercaderías GLP | 3.184.726.032 | | 6.952.824.954 | |
| Mercaderías Combustible | 671.861.319 | | 479.082.265 | |
| Importaciones en Curso | 1.541.089.000 | | - | |
| Envases para GLP | 15.197.911.824 | | 14.248.657.118 | |
| Repuestos Varios | 199.075.200 | | 133.704.172 | |
| II. COSTOS DE SERVICIOS PRESTADOS SEGÚN ANEXO H | | | | |
| | | | | |
| COSTO DE MERCADERÍAS O PRODUCTOS VENDIDOS Y SERVICIOS PRESTADOS | | | | |
| | | 104.739.971.017 | | 139.139.414.459 |

Luisa L. de Pallarés
Sra. Luisa L. Schaefer de Pallarés
Presidente

María Celeste Pallarés Viveros
Lic. María Celeste Pallarés Viveros
Vice-Presidente

Raúl Fernando Vargas
Dr. Raúl Fernando Vargas
Síndico

Glória Elizabeth Flecha
Lic. Glória Elizabeth Flecha
Contadora



CENTRO LOGÍSTICO
PLANTA INDUSTRIAL Avda. Artigas 2306 c/ Pastor Ibañez
Avda. San Antonio y Padre Américo Ferreira
R.A.: 595 21 990 301/4 San Antonio - Paraguay
Tel.: 595 21 290 904
Asunción - Paraguay
CAC PEDIDOS
Tel.: 0800 - 11 - 6666



ANEXO G

**BALANCE GENERAL
AL 30 DE JUNIO DE 2016
(Expresado en guaraníes)**

ACTIVOS Y PASIVOS EN MONEDA EXTRANJERA

| DETALLE | Moneda Extranjera | | | Moneda Local | |
|---------------------------------------|-------------------|---------------------|-----------------|-----------------------|-------------------------|
| | Clase | Monto | Cambio Vigente | Monto Ejercido Actual | Monto Ejercido Anterior |
| ACTIVO | | | | | |
| Activos Corrientes | | | | | |
| Caja | US\$ Americano | - | 5.580,00 | - | - |
| Bancos | US\$ Americano | 1.614.773,76 | 5.580,00 | 9.010.437.560 | 31.116.554 |
| Clientes | US\$ Americano | - | 5.580,00 | - | - |
| Adelanto a Proveedores | US\$ Americano | 2.646,00 | 5.580,00 | 14.764.680 | 26.197.930 |
| Intereses a Vencer (Bonos Bursátiles) | US\$ Americano | 37.101,26 | 5.580,00 | 207.025.031 | 23.928.497 |
| Sub Totales | | 1.654.521,02 | 5.580,00 | 9.232.227.271 | 81.242.981 |
| Activos No Corrientes | | | | | |
| Intereses a Vencer (Bonos Bursátiles) | US\$ Americano | 99.105,86 | 5.580,00 | 553.010.699 | - |
| Sub Totales | | 99.105,86 | 5.580,00 | 553.010.699 | - |
| Totales | | 1.753.626,88 | 5.580,00 | 9.785.237.970 | 81.242.981 |
| PASIVO | | | | | |
| Pasivos Corrientes | | | | | |
| Obligaciones Bancarias (Capital) | US\$ Americano | - | 5.597,92 | - | - |
| Obligaciones Bancarias (Intereses) | US\$ Americano | - | 5.597,92 | - | - |
| Proveedores Locales y del Exterior | US\$ Americano | 498.745,52 | 5.597,92 | 2.791.937.521 | 3.437.122.343 |
| Documentos a Pagar | US\$ Americano | 95.053,00 | 5.597,92 | 532.099.090 | 295.140.580 |
| Cheques diferidos a Pagar | US\$ Americano | - | 5.597,92 | - | 278.108.470 |
| Cheques emitidos no pagados | US\$ Americano | 68.727,26 | 5.597,92 | 384.729.721 | 1.142.445.787 |
| Sobregiros en Banco | US\$ Americano | - | 5.597,92 | - | 328.860.103 |
| Bonos Bursátiles (Capital) | US\$ Americano | 200.000,00 | 5.597,92 | 1.119.584.000 | 778.338.000 |
| Bonos Bursátiles (Intereses) | US\$ Americano | 73.169,84 | 5.597,92 | 409.598.911 | 23.928.497 |
| Sub Totales | | 935.695,62 | 5.597,92 | 5.237.949.243 | 6.283.943.780 |
| Pasivos No Corrientes | | | | | |
| Bonos Bursátiles (Capital) | US\$ Americano | 800.000,00 | 5.597,92 | 4.478.336.000 | - |
| Bonos Bursátiles (Intereses) | US\$ Americano | 72.971,34 | 5.597,92 | 408.487.724 | - |
| Documentos a Pagar | US\$ Americano | 142.799,30 | 5.597,92 | 799.379.058 | 665.328.512 |
| Sub Totales | | 1.015.770,64 | 5.597,92 | 5.686.202.782 | 665.328.512 |
| Totales | | 1.981.466,26 | 5.597,92 | 10.924.182.025 | 6.949.271.332 |

Luisa I. de Pallares
Sra. Luisa I. Schaefer de Pallares
Presidente

Maria Celeste Pallares Viveros
Lic. Maria Celeste Pallares Viveros
Vice-Presidente

Raúl Fernando Vargas
Dr. Raúl Fernando Vargas
Síndico

Gloria Elizabeth Flecha
Lic. Gloria Elizabeth Flecha
Contadora

CENTRO LOGÍSTICO

PLANTA INDUSTRIAL
Avda. San Antonio y
Padre Américo Ferreira
R.A.: 595 21 990 301/4
San Antonio - Paraguay

Avda. Artigas 2306 c/ Pastor Ibañez
Tel.: 595 21 290 904
Asunción - Paraguay
CAC PEDIDOS
Tel.: 0800 - 11 - 6666



ANEXO H

**BALANCE GENERAL
AL 30 DE JUNIO DE 2016
(Expresado guaraníes)**

INFORMACIÓN REQUERIDA SOBRE COSTOS Y GASTOS


| DESCRIPCIÓN | 2015 Presupuestado | 2015 Ejecutado | 2016 Presupuestado | 2016 Ejecutado | Diferencia Presupuestada | Total 2015 | Total 2016 |
|---------------------------------------|-----------------------|-------------------|-----------------------|-------------------|-----------------------------|----------------|------------|
| SUELDOS | | | | | | | |
| Sueldos, Jornales y Cargas sociales | 1.202.182.496 | 1.493.871.663 | 1.491.499.440 | 245.615.563 | 4.433.169.162 | 3.981.238.780 | |
| Aporte Patronal IPS | 174.260.877 | 224.604.928 | 207.375.184 | 36.936.408 | 643.177.397 | 572.095.792 | |
| Uniformes | 52.911.398 | 1.046.072 | 14.945.205 | 37.587.455 | 106.490.130 | 152.142.350 | |
| Fletes Varios | - | 238.297.116 | - | 350.000 | 238.647.116 | 214.433.435 | |
| Combustibles y Lubricantes | 452.543 | 612.230.447 | 26.693.409 | - | 639.376.399 | 630.482.271 | |
| Mantenimiento y Repuestos | 111.330.732 | 783.491.651 | 81.439.264 | 2.775.998 | 979.037.645 | 786.197.324 | |
| Mantenimiento Planta | 35.521.938 | - | - | - | 35.521.938 | 33.700.285 | |
| Gastos de Transportes | - | 11.545.573 | - | - | 11.545.573 | 4.474.129 | |
| Seguros | - | - | 199.688.033 | - | 199.688.033 | 253.067.388 | |
| Impuestos, Tasas y Patentes | - | 22.771.479 | 1.305.541.755 | - | 103.519.545 | 1.402.746.001 | |
| Depreciación del Ejercicio | 605.368.506 | 463.021.560 | 179.534.892 | 739.773.870 | 1.987.698.828 | 1.854.522.305 | |
| Servicio de Grua y Cubiertas Recapada | - | 3.070.909 | - | - | 3.070.909 | 3.090.910 | |
| Agua, Luz, Teléfono, Internet | - | - | 192.406.171 | - | 52.185.774 | 184.715.912 | |
| Suministro e Insumos | 328.831.844 | - | - | - | 328.831.844 | 126.680.947 | |
| Hielo | 4.881.815 | - | - | - | 4.881.815 | 4.527.270 | |
| Gastos Tecnicos | - | 10.882.524 | - | - | 10.882.524 | 14.678.426 | |
| Amortizaciones del Ejercicio | 434.465.196 | 43.958.214 | - | 1.565.795.670 | 2.044.219.080 | 2.064.767.814 | |
| Gastos Varios | 500.000 | 32.730.887 | 36.274.141 | 157.403.752 | 226.908.780 | 100.421.570 | |
| Transporte de Caudales | - | - | - | 75.875.000 | 75.875.000 | 51.875.000 | |
| Remuneración Personal Superior | - | - | 555.000.000 | - | 555.000.000 | 701.699.996 | |
| Honorarios y Comisiones | - | - | 606.806.122 | - | 606.806.122 | 488.237.776 | |
| Gastos no Deducibles | - | - | 36.223.880 | - | 36.223.880 | 2.104.684 | |
| Impresos y Útiles | 9.197.394 | 2.024.452 | 54.121.556 | 10.269.581 | 75.612.983 | 46.069.638 | |
| Gastos de Asamblea | - | - | 4.902.061 | - | 4.902.061 | 1.272.727 | |
| Encuadernaciones | - | - | 44.768.182 | - | 44.768.182 | 32.963.637 | |
| Indemnización Despido | - | - | - | - | - | - | |
| Pasajes, Estadías y Viáticos | - | 217.584.779 | 8.346.450 | - | 225.931.229 | 252.315.233 | |
| Enseres | - | - | - | - | - | 10.302.454 | |
| Publicidad y propaganda | 131.818 | - | 52.611.303 | 58.395.455 | 111.138.576 | 193.219.166 | |
| Gastos Soporte Informatico software | - | - | - | - | - | - | |
| Servicio de monitoreo GPS | - | - | 46.712.995 | - | 46.712.995 | 45.419.005 | |
| Donación | - | - | 44.887.782 | - | 44.887.782 | 2.000.000 | |
| Bonificaciones | - | - | - | - | - | 15.411.346 | |
| Capacitación del personal | - | - | 19.609.748 | - | 19.609.748 | 9.661.698 | |
| Servicio de Vigilancia | - | - | 321.399.156 | 263.066.667 | 584.465.823 | 383.968.882 | |
| Verificación Técnica | 400.000 | - | - | - | 400.000 | 129.747.909 | |
| Conservación y Limpieza | 2.018.184 | - | - | - | 2.018.184 | 1.154.273 | |
| Materiales de Limpieza | 908.560 | - | 215.300 | 946.394 | 2.070.254 | 2.298.438 | |
| Materiales de Ferreteria/Electricos | 3.585.023 | 16.296.822 | 82.449 | 1.422.154 | 21.386.448 | 3.191.296 | |
| Refrigerio Produccion | 5.035.792 | - | - | - | 5.035.792 | - | |
| Gastos Judiciales | - | - | - | - | - | 24.199.788 | |
| Precintos | 21.012.202 | 7.921.064 | - | - | 28.933.266 | 1.919.995 | |
| Seguridad Ocupacional | 64.550.795 | 45.454 | 22.727 | 1.363.641 | 65.982.617 | 53.007.170 | |
| Transporte del Personal | - | - | 55.590.908 | - | 55.590.908 | 56.090.908 | |
| Poyecto directorio | - | - | - | - | - | 36.528.238 | |
| Lavados Movil | - | 18.927.272 | - | - | 18.927.272 | 18.524.546 | |
| Eventos , Regalos Colabor. y Clientes | - | - | 87.908.325 | - | 87.908.325 | 162.626.714 | |
| Servicio Desague Residual | 1.991.816 | - | - | - | 1,991,816 | 3,236,364 | |
| Costo Ventas Varias | 71.069.625 | - | - | - | 71,069,625 | 7,467,154 | |
| Ayuda Escolar | - | - | - | - | - | 13,701,391 | |
| Previsiones Varias | - | - | - | - | - | 650,875,146 | |
| Previsión para cuentas incobrables | - | - | 1,065,574,600 | - | 1,065,574,600 | - | |
| Aporte CADIPAC | - | - | 6,000,000 | - | 6,000,000 | 6,000,000 | |
| Lecturas J Fleischmann | - | - | 15,259,418 | - | 15,259,418 | - | |
| Gastos CNV y Bolsa de Valores | - | - | 24,189,670 | - | 24,189,670 | 24,111,806 | |
| Compra de Diarios | - | - | 1,182,000 | - | 1,182,000 | - | |
| Gastos de Cafeteria | - | - | 3,702,909 | - | 3,702,909 | 4,202,790 | |
| Comisiones Descuento Cheques | - | - | - | 5,462,727 | 5,462,727 | 27,322,877 | |
| Gastos de Barcaza | - | 120,324,207 | - | - | 120,324,207 | - | |
| Gastos Financieros Varios | - | - | - | 17,341,272 | 17,341,272 | 55,947,157 | |
| Intereses Pagados Varios | - | - | - | 571,905,347 | 571,905,347 | 835,389,153 | |
| Intereses Bonos Bursátiles | - | - | - | 809,724,555 | 809,724,555 | 332,474,698 | |
| Gastos Varios en el Exterior | - | - | 120,734,682 | - | 120,734,682 | 121,524,600 | |
| Alquileres Varios | 42,873,166 | - | 23,228,569 | - | 71,244,592 | 7,900,361 | |
| Diferencia de Cambio | - | - | - | 968,809,749 | 968,809,749 | 1,001,538,832 | |
| TOTAL | | | | | | | |
| Ejercicio Anterior | 2.793.558.353 | 3.732.855.362 | 5.217.532.473 | 2.405.039.546 | 2.673.833.421 | 16.822.819.165 | |

Luisa E. de Pallarés
Sra. Luisa Isabel Schaefer de Pallarés
Presidente

Maria Celeste Pallarés Yveros
Lic. Maria Celeste Pallarés Yveros
Vice-Presidente

Raul Fernando Vargas
Dr. Raul Fernando Vargas
Síndico

Clara Elizabeth Flecha
Lic. Clara Elizabeth Flecha
Contadora



PLANTA INDUSTRIAL
Avda. San Antonio y
Padre Américo Ferreira
R.A.: 595 21 990 301/4
San Antonio - Paraguay

Avda. Artigas 2306 c/ Pastor Ibañez
Tel.: 595 21 290 904
Asunción - Paraguay
CAC PEDIDOS
Tel.: 0800 - 11 - 6666

ANEXO I

**BALANCE GENERAL
AL 30 DE JUNIO DE 2016**

DATOS ESTADÍSTICOS

| INDICADORES OPERATIVOS | Acumulado al Fin del Periodo | |
|--|------------------------------|--------------------|
| | Ejercicio Actual | Ejercicio Anterior |
| Volumen de Ventas Gas (en kilos) | 7.647.878 | 6.718.286 |
| Volumen de Ventas Gas (en miles guaraníes) | 43.705.739 | 42.878.528 |
| Volumen de Ventas Combustibles (en litros) | 23.149.465 | 21.035.647 |
| Volumen de Ventas Combustibles (en miles de guaraníes) | 96.394.035 | 97.435.829 |
| Cantidad de Empleados y Obreros | 253 | 213 |
| Consumo de Energía (en guaraníes) | 77.931.026 | 71.441.790 |
| Cantidad de Sucursales | 3 | 3 |
| (Otros) | | |

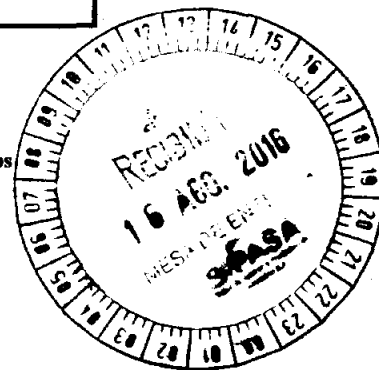
Nota: El volumen de operaciones podrá consignarse en unidades físicas, en unidades equivalentes o en algún índice que resulte apropiado para indicar el nivel de la actividad.

Sra. Luisa I. Schaerer de Pallarés
Presidente

Lic. María Celeste Pallarés Viveros
Vicepresidente

Dr. Ramón Fernando Vargas
Síndico

Lic. Gloria Elizabeth Flecha
Contadora



ANEXO J

**BALANCE GENERAL
AL 30 DE JUNIO DE 2016**

ÍNDICES ECONÓMICOS – FINANCIEROS

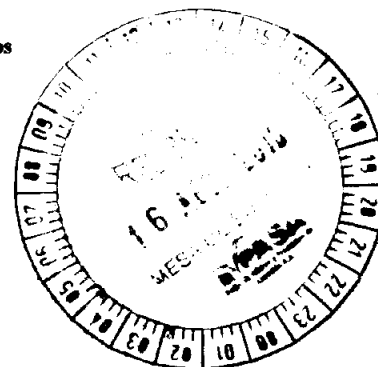
| | | 2016 | 2015 |
|-------------------|--|---|---|
| Liquidez (1) | | 1,80 | 1,26 |
| Endeudamiento (2) | | 0,72 | 1,59 |
| Rentabilidad (3) | | 39% | 28% |
| 1) | Activo Corriente Pasivo Corriente | 2) | Total del Pasivo Patrimonio Neto |
| | | 3) Resultado Antes Del Impuesto a la Renta Patrimonio Neto Excluido el Resultado Del Periodo | |


Luisa I. Schaefer de Pallarés
Sra. Luisa I. Schaefer de Pallarés
Presidente

Maria Celeste Pallarés Viveros
Lic. Maria Celeste Pallarés Viveros
Vice-Presidente

Dr. Raúl Fernando Vargas
Dr. Raúl Fernando Vargas
Síndico

Gloria Elizabeth Flecha
Lic. Gloria Elizabeth Flecha
Contadora





Asunción, 8 de agosto de 2016

Señores
Comisión Nacional de Valores
Presente


cc. Bolsa de Valores y Productos de Asunción S.A.

A través del presente documento tengo a bien dirigirme a Ustedes, en mi carácter de Síndico Titular de la Empresa GAS CORONA S.A. Emisora de Capital Abierto, a fin de presentar un informe ajustado a lo requerido en la Res. 763/04 Art. 54, Inc. (f). Las mismas están presentadas en los anexos que se adjuntan a esta nota, donde se detallan el **Estado de las Deudas contraídas con indicación de los vencimientos clasificados en no corriente y corriente y la situación de pago de los mismos (capital e intereses) al cierre del 30 de Junio de 2016.**

De igual manera, informo que a la fecha del presente informe, la empresa no cuenta con deudas preferentes o privilegiadas.

Atentamente,


Dr. Raúl Fernando Vargas
Síndico Titular



PLANTA INDUSTRIAL
Avda. San Antonio y
Padre Américo Ferreira
R.A.: 595 21 990 301/4
San Antonio - Paraguay

CENTRO LOGÍSTICO
Avda. Artigas 2306 c/ Pastor Ibañez
Tel.: 595 21 290 904
Asunción - Paraguay
CAC PEDIDOS
Tel.: 0800 - 11 - 6666

Asunción, 08 de Agosto de 2016

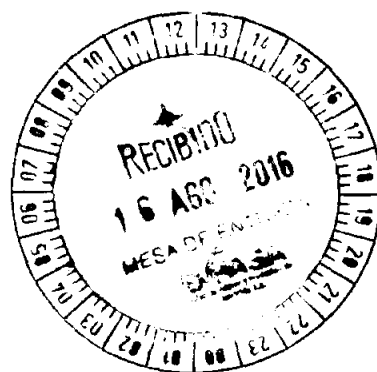
Señores
Directorio y Accionistas de Gas Corona S.A.E.C.A.
Presente

Por la presente tengo a bien dirigirme a Ustedes a los efectos de informar que, de acuerdo a lo establecido en los Art. 1117 y 1124 del Código Civil, he ejercido la Sindicatura de la Sociedad, lo que me ha permitido verificar que las operaciones han sido correctamente asentadas en los libros llevados con todos los requisitos legales y conforme a la Resolución No. 5/92 de la Comisión Nacional de Valores.

En consecuencia, considerando que el Balance General de Situación y el Cuadro Demostrativo de Ganancias y Pérdidas del Ejercicio cerrado al **30 de Junio del 2016** constituyen el reflejo fiel del desarrollo de las operaciones de la Sociedad, me permito aconsejar a los Señores Accionistas la aprobación de dichos informes contables.


Atentamente.


Dr. Raúl Fernando Vargas
Síndico Titular



PLANTA INDUSTRIAL
Avda. San Antonio y
Padre Américo Ferreira
R.A.: 595 21 990 301/4
San Antonio - Paraguay

CENTRO LOGÍSTICO
Avda. Artigas 2306 c/ Pastor Ibañez
Tel.: 595 21 290 904
Asunción - Paraguay
CAC PEDIDOS
Tel.: 0800 - 11 - 6666



ACTA DE DIRECTORIO N° 392/16

En la ciudad de San Antonio, a los 28 días del mes de julio del 2016, siendo las 10:00 horas, se reúne en su local social, sito en Avenida San Antonio y Avenida Padre Américo Ferreira, el Directorio de Gas Corona S.A.E.C.A. integrado por su Presidente: Sra. Luisa Isabel Schaerer de Pallarés, Vicepresidente: Lic. María Celeste Pallarés Viveros, Síndico Titular: Dr. Raúl Fernando Vargas y la Contadora: Lic. Gloria Elizabeth Flecha, para el tratar los siguientes puntos:

Orden del Día


1. Consideración del Acta de Directorio de la sesión anterior.
2. Consideración de los Estados Contables Básicos correspondientes al Segundo Trimestre del Ejercicio Anual 2016.

Desarrollo y Resoluciones


1. Como primer punto del orden del día, la Sra. Luisa I. Schaerer de Pallarés da lectura al Acta de la sesión anterior, cuyo texto es aprobado por unanimidad.
2. Seguidamente la Lic. Gloria Elizabeth Flecha, contadora de la firma, presenta y expone los Estados Contables Trimestrales correspondientes al 30 de junio de 2016. Tras un breve intercambio de opiniones, comentarios y consultas se ponen a consideración los informes presentados.


Seguidamente, los miembros del Directorio aprueban por unanimidad los Estados Contables Trimestrales que serán presentados a la Comisión Nacional de Valores y a la Bolsa de Valores y Productos de Asunción S.A. según las exigencias expuestas en la Res. Nro. 5/92 y demás disposiciones del Mercado de Capitales.

Sin otros puntos que considerar, se levanta la sesión siendo las 11:30 hs.


Sra. Luisa I. Schaerer de Pallarés
Presidente


Lic. María Celeste Pallarés Viveros
Vicepresidente


Dr. Raúl Fernando Vargas
Síndico Titular



PLANTA INDUSTRIAL
Avda. San Antonio y
Padre Américo Ferreira
R.A.: 595 21 990 301/4
San Antonio - Paraguay

CENTRO LOGÍSTICO
Avda. Artigas 2306 c/ Pastor Ibañez
Tel.: 595 21 290 904
Asunción - Paraguay
CAC PEDIDOS
Tel.: 0800 - 11 - 6666