




**BALANCE GENERAL**  
**AL 30 DE SETIEMBRE DE 2016 Y 2015**  
(Expresado en guaraníes)

<b>ACTIVO</b>	<u>2016</u>	<u>2015</u>
<b>ACTIVO CORRIENTE</b>		
<b>DISPONIBLE</b>		
Caja y Bancos - Nota 3	22.829.859.008	16.614.277.503
	<u>22.829.859.008</u>	<u>16.614.277.503</u>
<b>REALIZABLES</b>		
Deudores por Venta - Nota 4	6.203.659.587	6.699.871.992
Previsión Deudores por Ventas - Nota 2.g) Nota 4 y Anexo E	(349.311.631)	(349.311.631)
Deudores en Gestión de Cobro - Nota 4 y 22	5.981.103.688	5.981.103.688
Previsión Gestión de Cobro Nota 2.g) Nota 4 y Anexo E	(5.831.103.688)	(5.831.103.688)
Deudores Varios	131.017.670	109.848.656
Impuesto al Valor Agregado	0	6.787.778
Documentos a Cobrar - Nota 5	6.956.940.958	6.824.871.015
Previsión Documentos a Cobrar - Nota 5 y Anexo E	(3.254.040.183)	(3.113.111.644)
Anticipo a Proveedores Nota 6	367.278.094	28.487.634
Anticipo Impuesto a la Renta	1.707.956.218	1.022.490.398
	<u>11.913.500.713</u>	<u>11.379.934.198</u>
<b>EXISTENCIAS - Nota 2. f), Nota 7 y Anexo F</b>		
Gas Licuado de Petróleo	3.605.986.109	6.734.468.688
Envases para Gas Licuado	16.525.891.969	15.292.790.667
Importaciones en Curso	1.023.754.548	0
Repuestos Varios	175.478.173	200.389.668
Estaciones de Servicios	595.126.078	491.035.898
	<u>21.926.236.877</u>	<u>22.718.684.921</u>
<b>GASTOS PAGADOS POR ADELANTADO</b>		
Seguros	384.746.835	344.121.426
Intereses a Vencer -Nota 8	370.790.247	1.522.037.314
Provisión Varias	3.972.789	0
Varios - Nota 9	247.825.551	251.688.160
	<u>1.007.335.422</u>	<u>2.117.846.900</u>
<b>Total Activo Corriente</b>	<u>57.676.932.020</u>	<u>52.830.743.522</u>

  
~~Sra. Luisa Isabel Sehaerer de Pallarés~~  
Presidente

  
Dr. Raúl Fernando Vargas  
Síndico

  
Lic. Maria Celeste Pallarés Viveros  
Vicepresidente

  
Lic. Gloria Elizabeth Flecha  
Contadora



CENTRO LOGÍSTICO


PLANTA INDUSTRIAL  
Avda. San Antonio y  
Padre Américo Ferreira  
R.A.: 595 21 990 301/4  
San Antonio - Paraguay

Avda. Artigas 2306 c/ Pastor Ibañez  
Tel.: 595 21 290 904  
Asunción - Paraguay  
CAC PEDIDOS  
Tel.: 0800 - 11 - 6666

**BALANCE GENERAL**  
**AL 30 DE SETIEMBRE DE 2016 Y 2015**  
 (Expresado en guaraníes)

<b>ACTIVO</b>	<b>2016</b>	<b>2015</b>
<b>ACTIVO NO CORRIENTE</b>		
<b>BIENES DE USO - Nota 2.e) y Anexo A</b>		
Bienes en Operación	78.229.815.834	71.506.829.479
Depreciaciones Acumuladas	(37.854.423.037)	(32.914.714.183)
	<b>40.375.392.797</b>	<b>38.592.115.296</b>
<b>Cargos Diferidos - Nota 10</b>		
Mejoras en Propiedad de Terceros	262.501.404	288.408.763
Contratos	8.291.036.463	7.388.241.040
Mantenimiento de Garrafas	2.734.478.932	2.367.623.835
	<b>11.288.016.799</b>	<b>10.044.273.638</b>
<b>Intereses a Vencer No Corriente</b>		
Intereses a Vencer Bonos Guaraníes, Nota 8.1	1.448.833.909	1.866.539.389
Intereses a Vencer Bonos Dólares, Nota 8.1	550.054.371	717.902.616
	<b>1.998.888.280</b>	<b>2.584.442.005</b>
<b>Total Activo No Corriente</b>	<b>53.662.297.876</b>	<b>51.220.830.939</b>
<b>TOTAL ACTIVO</b>	<b>111.339.229.896</b>	<b>104.051.574.461</b>

  
 Sra. Luisa Isabel Schaefer de Pallarés  
 Presidente

  
 Dr. Raúl Fernando Vargas  
 Síndico

  
 Lic. María Celeste Pallarés Viveros  
 Vicepresidente

  
 Lic. Gloria Elizabeth Flecha  
 Contadora



**BALANCE GENERAL  
AL 30 DE SETIEMBRE DE 2016 Y 2015  
(Expresado en guaraníes)**

<b>PASIVO</b>	<u>2016</u>	<u>2015</u>
<b>PASIVO CORRIENTE</b>		
<b>EXIGIBLES</b>		
Proveedores del Exterior - Nota 11 y Anexo G	938.286.198	342.361.700
Obligaciones Bancarias - Nota 12	374.325.476	2.121.919.548
Cheques emitidos no cobrados en Bancos - Nota 13	5.587.374.351	4.555.368.639
Acreedores Varios	86.589.736	46.933.759
Proveedores Locales - Nota 14 y Anexo G	8.068.124.501	11.236.326.325
Bonos Bursátiles - Nota 15	4.668.186.000	1.846.163.500
Documentos a Pagar	675.181.601	434.668.547
Dividendos a Pagar	4.086.914.755	2.875.324.932
Intereses a Pagar - Nota 8.2	1.380.567.587	125.435.436
Provisiones Varias - Nota 16	1.197.266.459	1.290.711.206
Previsiones Varias - Nota 16	1.350.000.000	0
Dirección de Grandes Contribuyentes	136.498.958	50.829.984
<b>Total Pasivo Corriente</b>	<u><b>28.549.315.622</b></u>	<u><b>24.926.043.576</b></u>
<b>PASIVO NO CORRIENTE</b>		
<b>ACREEDORES VARIOS</b>		
Bonos Bursátiles - Nota 15	10.142.434.000	15.641.090.000
Intereses a Pagar - Nota 8.3	1.199.445.738	4.194.352.686
Obligaciones Bancarias	0	158.333.341
Documentos a Pagar	1.015.220.743	666.259.551
<b>Total Pasivo no Corriente</b>	<u><b>12.357.100.481</b></u>	<u><b>20.660.035.578</b></u>
<b>TOTAL PASIVO</b>	<u><b>40.906.416.103</b></u>	<u><b>45.586.079.154</b></u>

*Luisa I.S. de Pallarés*  
**Sra. Luisa Isabel Schaerer de Pallarés**  
**Presidente**

*Dr. Raul Fernando Vargas*  
**Dr. Raul Fernando Vargas**  
**Síndico**

*Lic. Maria Celeste Pallarés Viveros*  
**Lic. Maria Celeste Pallarés Viveros**  
**Vicepresidente**

*Lic. Gloria Elizabeth Flecha*  
**Lic. Gloria Elizabeth Flecha**  
**Contadora**



**BALANCE GENERAL**  
**AL 30 DE SETIEMBRE DE 2016 Y 2015**  
 (Expresado en guaraníes)

<b>PATRIMONIO NETO</b>	<u>2016</u>	<u>2015</u>
<b>CAPITAL SOCIAL</b>		
Capital Integrado	42.000.000.000	40.000.000.000
	<u>42.000.000.000</u>	<u>40.000.000.000</u>
<b>RESERVAS</b>		
Reserva Legal	3.871.315.868	2.959.044.144
	<u>3.871.315.868</u>	<u>2.959.044.144</u>
<b>RESULTADOS</b>		
Ejercicios anteriores - Utilidades no asignadas	0	0
Del Ejercicio	24.561.497.925	15.506.451.163
	<u>24.561.497.925</u>	<u>15.506.451.163</u>
<b>TOTAL PATRIMONIO NETO</b>	<u>70.432.813.793</u>	<u>58.465.495.307</u>
<b>TOTAL PASIVO Y PATRIMONIO NETO</b>	<u>111.339.229.896</u>	<u>104.051.574.461</u>
<b>CUENTAS DE ORDEN</b>		
Pólizas de Seguros (Nota 17)	76.907.820.322	71.446.270.536
Cheques Descontados (Nota 18)	7.140.000.000	7.513.332.553
Garantías sobre Créditos Concedidos (Nota 19)	9.211.400.562	9.211.400.562
Litigios Judiciales en Curso (Nota 21)	450.463.623	450.463.623
Tasaciones Inmuebles (Nota 20)	25.495.000.000	0
	<u>119.204.684.507</u>	<u>88.621.467.274</u>

Las Notas que se adjuntan forman parte integrante de estos Estados Contables

*Luisa I. S. de Pallarés*  
 Sra. Luisa Isabel Schaerer de Pallarés  
 Presidente

*Dr. Raúl Fernando Vargas*  
 Dr. Raúl Fernando Vargas  
 Síndico

*Maria Celeste Pallarés Viveros*  
 Lic. Maria Celeste Pallarés Viveros  
 Vicepresidente

*Gloria Elizabeth Flecha*  
 Lic. Gloria Elizabeth Flecha  
 Contadora





**ESTADO DE RESULTADOS  
POR EL PERIODO COMPRENDIDO ENTRE  
EL 1° DE ENERO Y EL 30 DE SETIEMBRE DE 2016 Y 2015  
(Expresado en guaraníes)**

	2016	2015
<b>VENTAS</b>		
Ventas GLP	66.029.242.580	65.135.540.889
Ventas Combustibles Líquidos y afines	148.828.171.259	147.365.362.777
<b>Ventas Netas</b>	<b>214.857.413.839</b>	<b>212.500.903.666</b>
<b>Menos</b>		
Costos de Mercaderías Vendidas GLP	(31.592.189.703)	(40.832.533.634)
Costos de Mercaderías Vendidas Combustible	(130.364.231.964)	(128.970.270.137)
	<b>(161.956.421.667)</b>	<b>(169.802.803.771)</b>
<b>RESULTADO BRUTO</b>	<b>52.900.992.172</b>	<b>42.698.099.895</b>
<b>Más</b>		
<b>OTROS INGRESOS NO OPERATIVOS</b>		
Intereses Ganados	82.692.254	62.068.823
Ventas de Envases	276.291.815	23.636.366
Ventas de Repuestos y Materiales Varios	122.469.098	1.799.991
Ventas de Servicios	60.987.433	97.071.430
Ventas de Bienes de Uso	100.000.000	280.104.813
Otros Ingresos	239.443.263	475.773.954
Diferencia de cambio	1.275.842.390	791.182.111
	<b>2.157.726.253</b>	<b>1.731.637.488</b>
<b>Menos</b>		
<b>GASTOS DE EXPLOTACIÓN</b>		
Gastos de Fraccionamiento GLP	(5.039.492.635)	(5.709.230.131)
Gastos de Distribución GLP y Combustible	(6.516.815.330)	(5.592.039.785)
Gastos Administrativos	(10.521.796.366)	(9.092.591.630)
Gastos Financieros	(3.277.000.610)	(4.095.749.959)
Gastos Estaciones de Servicios	(5.142.115.559)	(4.433.674.715)
	<b>(30.497.220.500)</b>	<b>(28.923.286.220)</b>
<b>RESULTADO ANTES DE IMPUESTO</b>	<b>24.561.497.925</b>	<b>15.506.451.163</b>
Impuesto a la Renta	0	0
<b>RESULTADO ANTES DE RESERVA LEGAL</b>	<b>24.561.497.925</b>	<b>15.506.451.163</b>
Reserva Legal	0	0
<b>GANANCIA (PÉRDIDA) LÍQUIDA DEL EJERCICIO</b>	<b>24.561.497.925</b>	<b>15.506.451.163</b>

Las Notas que se adjuntan forman parte integrante de estos Estados Contables

*Luisa I. S. de Pallarés*  
**Sra. Luisa Isabel Schaerer de Pallarés**  
 Presidente

*Maria Celeste Pallarés Viveros*  
**Lic. Maria Celeste Pallarés Viveros**  
 Vicepresidente

*Dr. Raúl Fernando Vargas*  
**Dr. Raúl Fernando Vargas**  
 Síndico

*Gloria Elizabeth Flecha*  
**Lic. Gloria Elizabeth Flecha**  
 Contadora



PLANTA INDUSTRIAL  
 Avda. San Antonio y  
 Padre Américo Ferreira  
 R.A.: 595 21 990 301/4  
 San Antonio - Paraguay

CENTRO LOGISTICO  
 Avda. Artigas 2306 c/ Pastor Ibañez  
 Tel.: 595 21 290 904  
 Asunción - Paraguay  
 CAC PEDIDOS  
 Tel.: 0800 - 11 - 6666

**ESTADO DE VARIACIÓN DEL PATRIMONIO NETO  
AL 30 DE SEPTIEMBRE DE 2016 Y 2015**  
(Expresado en guaraníes)

Concepto	CAPITAL		RESERVAS			RESULTADOS		TOTAL
	Integrado	Anticipo para Aumento de Capital	Generales	Legal	Revaluo	Acumulado	Del Ejercicio	
Saldo al 31 de diciembre de 2015	40.000.000.000	0	0	3.871.315.868	1.898.138.445	0	17.333.162.763	63.102.617.076
Transferencia utilidades a Resultados Acumulados	0					0		0
Capitalización Reserva de Revaluo	1.898.138.445				(1.898.138.445)			0
Capitalización de Resultados	101.861.555						(101.861.555)	0
Distribución de Dividendos							(17.231.301.208)	(17.231.301.208)
Reserva del Ejercicio				0				0
Reserva de Revaluo								0
Resultado del Ejercicio							24.561.497.925	24.561.497.925
Saldo al 30 de Septiembre de 2016	42.000.000.000	0	0	3.871.315.868	0	0	24.561.497.925	70.432.813.793
Saldo al 30 de septiembre de 2015	40.000.000.000	0	0	2.959.044.144	0	0	15.562.084.725	58.521.128.869

Las Notas que se adjuntan forman parte integrante de estos estados contables

*Luis S. de Tallarés*  
Sra. Luisa I. Scherer de Pallarés  
Presidenta

*Cecilia Pallarés Viveros*  
Lic. María Celeste Pallarés Viveros  
Vicepresidente

*Dr. Raul Fernando Vargas*  
Dr. Raul Fernando Vargas  
Síndico

*Lic. Gloria Eltzabéth Flecha*  
Lic. Gloria Eltzabéth Flecha  
Contadora



PLANTA INDUSTRIAL  
Avda. San Antonio y Padre Américo Ferreira  
R.A.: 595 21 990 301/4  
San Antonio - Paraguay

CENTRO LOGÍSTICO  
Avda. Artigas 2306 c/ Pastor Ibañez  
Tel.: 595 21 290 904  
Asunción - Paraguay  
CAC PEDIDOS  
Tel.: 0800 - 11 - 6666

**ESTADO DE FLUJO DE EFECTIVO (SEGÚN MÉTODO DIRECTO)  
POR EL PERIODO COMPRENDIDO ENTRE EL  
1º DE ENERO Y EL 30 DE SETIEMBRE DE 2016  
(Expresado en Guaranies)**

	<u>2016</u>	<u>2015</u>
<b>Flujo de Efectivo por Actividades Operativas</b>		
Ventas Netas (Cobro Neto)	53.046.103.699	43.176.493.696
Costo de Ventas (Pago Neto)	-16.109.187.584	-16.308.726.916
Pago a Proveedores Locales (Pago Neto)	595.924.498	-2.029.744.936
Efectivo Pagado a Empleados	-9.250.898.309	-8.414.146.079
Efectivo Generado/Usado en otras Actividades Operativas	881.883.863	940.455.377
Pago de Impuestos	-593.009.068	-373.661.139
<b>Efectivo Neto por Actividades Operativas</b>	<b><u>28.570.817.099</u></b>	<b><u>16.990.670.003</u></b>
 <b>Flujo de Efectivo por Actividades de Inversión</b>		
Aumento/Disminución Neto/a de Inversiones Temporarias	0	0
Aumento/Disminución Neto/a de Inversiones a Largo Plazo	0	0
Aumento/Disminución Neto/a de Propiedad, Planta y Equipo	-1.811.377.501	-3.935.405.407
<b>Efectivo Neto por Actividades de Inversión</b>	<b><u>-1.811.377.501</u></b>	<b><u>-3.935.405.407</u></b>
 <b>Flujo de Efectivo por Actividades de Financiamiento</b>		
Aporte de Capital	2.000.000.000	2.000.000.000
Aumento/Disminución Neto/a de Préstamos	-5.290.329.998	9.459.648.450
Dividendos Pagados	-14.594.180.439	-7.339.105.151
Aumento/Disminución Neto/a de Intereses	-3.935.190.046	-5.860.266.683
<b>Efectivo Neto por Actividades de Financiamiento</b>	<b><u>-21.819.700.483</u></b>	<b><u>-1.739.723.384</u></b>
 <b>Efecto de las Ganancias/Pérdidas por Diferencias de Tipo de Cambio</b>	<b><u>1.275.842.390</u></b>	<b><u>791.182.111</u></b>
 Aumento/Disminución Neto/a de Efectivo y sus Equivalentes	6.215.581.505	12.106.723.323
Efectivo y sus Equivalentes al Inicio del Periodo	16.614.277.503	4.507.554.180
<b>Efectivo y sus Equivalentes al Cierre del Peiodo</b>	<b><u>22.829.859.008</u></b>	<b><u>16.614.277.503</u></b>

*Luisa I. de Pallarés*  
Sra. Luisa Isabel Schaerer de Pallarés  
**Presidente**

*Maria Celeste Pallarés Viveros*  
Sra. María Celeste Pallarés Viveros  
**Vicepresidente**

*Raul Fernando Vargas*  
Dr. Raul Fernando Vargas  
**Síndico Titular**



*Gloria Elizabeth Flecha*  
Lic. Gloria Elizabeth Flecha  
**Contadora**

# Notas a los Estados Contables AL 30 DE SETIEMBRE DE 2016



## 1. El Ente.

**Gas Corona Sociedad Anónima** fue constituido por Escritura Pública N° 71 de fecha 4 de agosto de 1971, pasada ante el Escribano Don José Livio Lezcano. Sus Estatutos Sociales fueron aprobados y reconocida su Personería Jurídica por Decreto del Poder Ejecutivo de la Nación N° 22.810 de fecha 10 de noviembre de 1971 e inscripto en el Registro Público de Comercio bajo el N° 549, página 137 y siguientes, de fecha 25 de noviembre de 1971.

Las modificaciones del Estatuto Social han sido las siguientes:



**Primera Modificación de los Estatutos Sociales:** Por aumento de capital, según Decreto del Poder Ejecutivo de la Nación N° 14.778 del 9 de mayo de 1975 e inscripta en el Registro Público de Comercio, bajo el número 171, de fecha 25 de Mayo de 1975, conforme en la Escritura Pública N° 69 protocolizada ante el Escribano Gervasio Recalde, en fecha 18 de marzo de 1975.

**Segunda Modificación de los Estatutos Sociales:** Por aumento de Capital, Escritura Pública N° 14 de fecha 4 de setiembre de 1986, autorizada por el Escribano Público Octavio Godoy Cáceres aprobada por Decreto del Poder Ejecutivo N° 18.996 de fecha 29 de diciembre de 1986 e inscripta en el Registro Público de Comercio, bajo el N° 114, de fecha 4 de setiembre de 1986.

**Tercera Modificación de los Estatutos Sociales:** Por Escritura Pública N° 295 de fecha 3 de octubre de 1996 autorizada por la Escribana Pública Carmen Estigarribia de Fassanello. Inscripta en el Registro de Personas Jurídicas y Asociaciones, bajo el N° 648 y en el folio 6948, Serie B, en fecha 21 de noviembre de 1996, y en Registro Público de Comercio con el N° 896 - Serie C - Folio 8240 del 25 de Noviembre de 1996.

**Cuarta Modificación de los Estatutos Sociales:** Escritura de Aumento de Capital Social de la firma Gas Corona S.A. por Escritura Pública N° 19 del 10 de setiembre de 2003 ante la Escribana Carmen Estigarribia de Fassanello e inscripto en el Registro de Personas Jurídicas y Asociaciones con el N° 537 - Folio 5492 y siguientes - Serie D del 4 de noviembre de 2003 y en el Registro Público de Comercio con el N° 435 - Folio 435 - Folio 4356 y siguientes Serie C el 6 de noviembre de 2003.

**Quinta Modificación de los Estatutos Sociales:** Escritura de Aumento de Capital y transformación de la firma Gas Corona S.A, en Emisora de Capital Abierto por



PLANTA INDUSTRIAL  
Avda. San Antonio y  
Padre Américo Ferreira  
R.A.: 595 21 990 301/4  
San Antonio - Paraguay

CENTRO LOGÍSTICO  
Avda. Artigas 2306 c/ Pastor Ibañez  
Tel.: 595 21 290 904  
Asunción - Paraguay  
CAC PEDIDOS  
Tel.: 0800 - 11 - 6666



Escritura Pública N° 10 de fecha 27 de mayo de 2005 ante la Escribana Carmen Estigarribia de Fassanello e inscripto en el Registro de Personas Jurídicas y Asociaciones con el N° 225 - Folio 2995 y siguientes - Serie A el 26 de julio de 2005 y en el Registro Público de Comercio con el N° 241 - Folio 3552 y siguientes - Serie A el 26 de julio de 2005.

**Sexta Modificación de los Estatutos Sociales:** Escritura de Aumento de Capital Social de la firma Gas Corona S.A.E.C.A. por Escritura Pública N° 84 del 14 de junio de 2007 ante la Escribana Carmen Estigarribia de Fassanello e inscripto en el Registro de Personas Jurídicas y Asociaciones con el N° 283 - Folio 3239 y siguientes - Serie A del 4 de setiembre de 2007 y en el Registro Público de Comercio con el N° 544 - Folio 5648 y siguientes Serie A del 4 de setiembre de 2007.

Escritura de Emisión de Acciones dentro del Capital Social de la firma Gas Corona S.A.E.C.A. por Escritura Pública N° 85 del 14 de junio de 2007 ante la Escribana Carmen Estigarribia de Fassanello e inscripto en el Registro Público de Comercio con el N° 325 - Folio 5233 y siguientes Serie C del 6 de setiembre de 2007.

**Séptima Modificación de los Estatutos Sociales:** Escritura de Aumento de Capital Social y Emisión de Acciones dentro del Capital Social de la firma Gas Corona S.A.E.C.A. por Escritura Pública N° 138 del 21 de agosto de 2008 ante la Escribana Carmen Paredes Cabrera e inscripto en el Registro de Personas Jurídicas y Asociaciones con el N° 653- Folio 6355 y siguientes - Serie C del 25 de setiembre de 2008 y en el Registro Público de Comercio con el N° 734 - Folio 6612 y siguientes Serie E del 25 de setiembre de 2008.

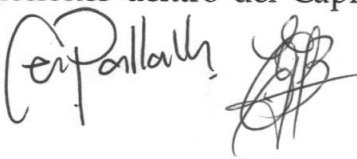
**Protocolización Acta de Asamblea:** Escritura de Protocolización por integración del Capital Social de la firma Gas Corona S.A.E.C.A. por Escritura Pública N° 19 del 16 de marzo de 2010 ante la Escribana Carmen Paredes Cabrera e inscripto en el Registro de Personas Jurídicas y Asociaciones con el N° 69 - Folio 776 y siguientes - Serie G del 07 de abril de 2010 y en el Registro Público de Comercio con el N° 191 - Folio 2204 y siguientes - Serie F del 7 de abril de 2010.

**Octava Modificación de los Estatutos Sociales:** Escritura de Aumento de Capital Social y Emisión de Acciones dentro del Capital Social de la firma Gas Corona S.A.E.C.A. por Escritura Pública N° 195 del 22 de julio de 2010 ante la Escribana Carmen Paredes Cabrera e inscripto en el Registro de Personas Jurídicas y Asociaciones con el N° 423 - Folio 5203 y siguientes - Serie B del 1 de setiembre de 2010 y en el Registro Público de Comercio con el N° 456 - Folio 4004 y siguientes - Serie C del 1 de setiembre de 2010.

**Protocolización Acta de Asamblea:** Escritura de Protocolización por integración el Capital Social de la firma Gas Corona S.A.E.C.A. por Escritura Pública N° 83 del 31 de agosto de 2011 ante la Escribana Carmen Paredes Cabrera e inscripto en el Registro Público de Comercio Sección Contratos bajo el N° 407- Folio 4340 y siguientes - Serie H del 12 de setiembre de 2011.

**Novena Modificación de los Estatutos Sociales:** Escritura de Aumento de Capital Social y Emisión de Acciones dentro del Capital Social de la firma Gas Corona

CENTRO LOGÍSTICO



PLANTA INDUSTRIAL  
Avda. San Antonio y  
Padre Américo Ferreira  
R.A.: 595 21 990 301/4  
San Antonio - Paraguay

Avda. Artigas 2306 c/ Pastor Ibañez  
Tel.: 595 21 290 904  
Asunción - Paraguay  
CAC PEDIDOS  
Tel.: 0800 - 11 - 6666

S.A.E.C.A. por Escritura Pública N° 17 del 05 de octubre de 2012 ante la Escribana Myrian Garcete de Enciso Cuquejo e inscripto en el Registro Público de Comercio Sección Contratos bajo el N° 1546- Folio 14406 y siguientes - Serie A del 19 de noviembre de 2012.

**Protocolización Acta de Asamblea:** Escritura de Protocolización por integración el Capital Social de la firma Gas Corona S.A.E.C.A. por Escritura Pública N° 19, folio 31 y sgtes. del 16 de agosto de 2013 ante la Escribana Myrian Garcete de Enciso e inscripto en el Registro Público de Comercio Sección Contratos bajo el N° 157- Folio 1838 y siguientes - Serie E del 02 de septiembre de 2013.


**Decima Modificación de los Estatutos Sociales:** Escritura de Aumento de Capital Social y Emisión de Acciones dentro del Capital Social de la firma Gas Corona S.A.E.C.A. por Escritura Pública N° 19 del 03 de noviembre de 2014 ante la Escribana Myrian Garcete de Enciso Cuquejo e inscripto en el Registro Público de Comercio en la Serie C, bajo el N° 560- Folio 6394 y siguientes y en el Registro Público de Contratos bajo el Nro. 336, Serie E - Folio 3351 de fecha 17 de julio de 2014.

**Protocolización Acta de Asamblea:** Escritura de Protocolización por integración el Capital Social de la firma Gas Corona S.A.E.C.A. por Escritura Pública N° 05, folio 07 y sgtes. del 01 de julio de 2015 ante la Escribana Myrian Garcete de Enciso e inscripto en el Registro Público de Comercio, Matrícula Nro. 724, bajo el N° 01 Folio 01-07 y siguientes - Serie Comercial del 02 de julio de 2015.

**Decima Primera Modificación de los Estatutos Sociales:** Escritura de Aumento de Capital Social y Emisión de Acciones dentro del Capital Social de la firma Gas Corona S.A.E.C.A. por Escritura Pública N° 3 del 06 de mayo de 2016 ante la Escribana Myrian Garcete de Enciso Cuquejo e inscripto en el Registro Público de Comercio Sección Personas Jurídicas y Asociaciones, en la Serie C, bajo el N° 1 Folio 6394 y siguientes y en el Registro Público de Contratos bajo el Nro. 336, Serie Folio 1 de fecha 15 de junio de 2016. Y en la Dirección de los Registros Públicos Sección Comercio en la Serie C, bajo el Nro. 02, folio 08-17, de fecha 15/06/2016.

De acuerdo a la última modificación de los Estatutos Sociales, el Capital suscrito ha sido aumentado a Gs. 44.000.000.000 (Guaraníes cuarenta y cuatro mil millones) y el Capital integrado a Gs. 42.000.000.000 (Guaraníes cuarenta y dos mil millones).

El objetivo de la sociedad comprende todas la actividades lícitas a las que podrá dedicarse por cuenta propia, de terceros o asociados a terceros, y en especial al fraccionamiento y comercialización de los productos derivados del petróleo, la importación, comercialización, promoción y venta de toda clase de mercaderías, productos y elementos para cocinas a Gas y demás derivados; la importación de productos para el hogar. Podrá asimismo, comprar, vender, fraccionar, importar, exportar y envasar toda clase de productos, artículos y mercaderías, adquirir, establecer y exportar toda clase de empresas agrícolas, industriales, ganaderas y de cualquier otro tipo. Podrá también descontar, comprar y vender letras, pagarés, cheques, giros y otros documentos negociables, comprar y vender cédulas



PLANTA INDUSTRIAL  
Avda. San Antonio y  
Padre Américo Ferreira  
R.A.: 595 21 990 301/4  
San Antonio - Paraguay

CENTRO LOGÍSTICO  
Avda. Artigas 2306 c/ Pastor Ibañez  
Tel.: 595 21 290 904  
Asunción - Paraguay  
CAC PEDIDOS  
Tel.: 0800 - 11 - 6666



hipotecarias y cualquier otra clase de papeles negociables o títulos valores de oferta pública o privada.

La sociedad podrá emitir acciones obligaciones u otros títulos valores y podrán ser negociables en oferta pública a través del Mercado de Valores de conformidad a las leyes que regulan este mercado. La sociedad podrá actuar por cuenta propia, de terceros o asociada con otras personas o sociedades participando en su capital. La sociedad queda autorizada con plena capacidad jurídica para entender y desarrollar cualquier tipo de actividades comerciales, industriales, inmobiliarias, empresariales o cualquier otra actividad lícita sin más limitaciones que las previstas en las leyes respectivas y este estatuto.

El Capital Social se fija en la suma de Gs. 44.000.000.000 (Guaraníes Cuarenta y cuatro mil millones) y estará dividida en cuarenta y cuatro series de Gs. 1.000.000.000 (Guaraníes un mil millones) cada serie. Cada serie estará compuesta de 100 (cien) acciones, de Gs. 10.000.000 (Guaraníes diez millones).

La Sociedad tendrá una duración de cincuenta (50) años contados a partir del día en que la modificación de los Estatutos Sociales sea registrada en los correspondientes Registros Públicos, pudiendo ser prorrogado su término o anticiparse su disolución por resolución de la Asamblea General de Accionistas.

En fecha 30 de agosto de 2005, según Resolución N° 877/05, la Comisión Nacional de Valores resuelve, calificar a Gas Corona Sociedad Anónima como Sociedad Emisora de Capital Abierto, y en consecuencia autorizarla para operar en el mercado de valores e inscribirla en los Registros que al efecto lleva la Comisión, llevando la nomenclatura de S.A.E.C.A.

## 2. Políticas de Contabilidad.


La Sociedad adopta sus políticas de contabilidad siguiendo los lineamientos generales de la práctica contable utilizados habitualmente en la República del Paraguay.

### a) Moneda de Cuenta.

Los presentes estados contables, han sido preparados en base a la moneda oficial del Paraguay, el guaraní.

### b) Efectos de la Inflación.

Los estados contables han sido preparados en base a cifras históricas, sin considerar el efecto que las variaciones en el poder adquisitivo de la moneda local pudieran tener sobre los rubros no monetarios que los componen, debido a que la corrección monetaria no es un principio de contabilidad de aceptación generalizada ni una norma vigente en el Paraguay. Constituye una excepción al criterio descrito, el ajuste por diferencia de cambio y el



PLANTA INDUSTRIAL  
Avda. San Antonio y  
Padre Américo Ferreira  
R.A.: 595 21 990 301/4  
San Antonio - Paraguay

CENTRO LOGÍSTICO  
Avda. Artigas 2306 c/ Pastor Ibañez  
Tel.: 595 21 290 904  
Asunción - Paraguay  
CAC PEDIDOS  
Tel.: 0800 - 11 - 6666

revalúo obligatorio de los bienes del activo fijo en virtud a lo que establece la Ley N° 125/91.

**c) Moneda Extranjera.**

Los activos y pasivos en moneda extranjera se valúan al tipo de cambio comprador y vendedor respectivamente, vigentes a la fecha de cierre.

Al 30 de setiembre de 2016, los activos en dólares estadounidenses fueron valuados a Gs. 5.550,17 por cada dólar, mientras que los pasivos fueron valuados a Gs. 5.560,62 por cada dólar.

Las diferencias netas de cambio devengadas por fluctuaciones en los tipos de cambio entre las fechas de concertación de las operaciones y su liquidación o valuación al cierre del período se imputan a la cuenta Diferencias de Cambio del Estado de Resultados.

**d) Reconocimiento de Ingresos y Egresos.**

Para el reconocimiento de las ganancias y pérdidas se ha aplicado el principio de lo devengado, con excepción de los intereses adelantados, que se cargan a resultado en el momento del pago.

**e) Valuación de Bienes de Uso.**

Los bienes son revaluados anualmente de acuerdo al Artículo 12 de la Ley N° 125/91, considerando los coeficientes de actualización suministrados por la Sub Secretaría de Estado de Tributación.

Las depreciaciones son computadas a partir del año siguiente de la incorporación con cargo a resultados del ejercicio, utilizando el sistema lineal, a tasas que están dentro de los límites permitidos por las leyes tributarias y que se consideran adecuadas para extinguir el valor bruto de los bienes al fin de su vida útil. El costo, la reevaluación y la depreciación acumulada de los bienes vendidos o retirados, son eliminados de las cuentas del activo, y la ganancia o pérdida es aplicada a resultados.

Los activos intangibles (licencias de software) son amortizados a una tasa del 25% anual, a partir del año siguiente de la incorporación al activo.

**f) Valuación de Existencias.**

Los inventarios de GLP y Combustibles están valuados a precio promedio ponderado, calculado a partir del precio de adquisición de cada partida que ingresa al inventario de existencias.

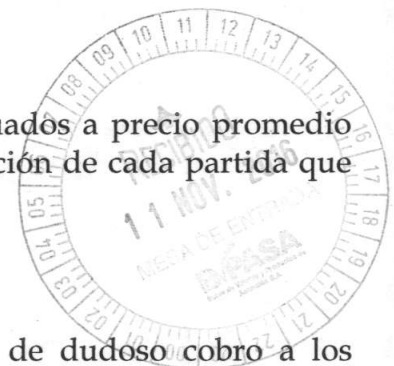
**g) Previsión por Incobrables.**

La empresa constituye provisiones para deudores de dudoso cobro a los efectos de regularizar aquellos créditos que, a entender de la Dirección, presentan riesgos de su total recuperación.



PLANTA INDUSTRIAL  
Avda. San Antonio y  
Padre Américo Ferreira  
R.A.: 595 21 990 301/4  
San Antonio - Paraguay

CENTRO LOGÍSTICO  
Avda. Artigas 2306 c/ Pastor Ibañez  
Tel.: 595 21 290 904  
Asunción - Paraguay  
CAC PEDIDOS  
Tel.: 0800 - 11 - 6666



La Dirección estima que la aplicación de la siguiente escala de provisiones es suficiente para exponer el valor neto probable de realización de los créditos de antigua data:

Rubro contable	Días de Atrasos	Previsión (%)
Cientes Varios	Mayor a 180	15%
Cientes en Gestión de Cobro	Mayor a 360	50%
Cheques Rechazados	Mayor a 360	50%

### 3. Disponibilidades.

Comprende, en guaraníes:

	2016	2015
Fondo Fijo - Planta San Antonio	20.000.000	20.000.000
Fondo Fijo - Artigas	14.500.000	11.500.000
Fondo Fijo - Oficina Central	300.000	300.000
Fondo Fijo - EESS San Antonio	300.000	300.000
Fondo Fijo - EESS Von Polesky	0	0
Fondo Fijo - EESS Candelaria	0	0
Fondo Fijo - EESS Pai Perez	300.000	0
Fondo Fijo - Puesto de Venta	0	0
<b>Total en Fondo Fijo (a)</b>	<b>35.400.000</b>	<b>32.100.000</b>
Banco de la Nación Argentina	6.642.706	95.777.983
BBVA	2.852.675.934	166.637.748
Banco Itau S.A. - Gs	226.719.920	232.578.942
Banco Itau S.A. - US\$ Cta. Bonos	7.107.207.624	7.112.336.297
Banco Itau S.A. - Gs. Cta. Bonos	2.716.435.244	4.894.216.693
Banco Regional US\$	2.821.176.387	213.604.715
Banco Regional Gs.	247.823.188	128.420.625
Banco Continental S.A. - Cta. Pago salarios	227.914.955	123.179.211
Banco Amambay S.A.	11.976.640	10.394.448
GNB Bank	3.253.296	3.418.296
Banco Continental	2.776.044.638	1.735.683.836
Banco Sudameris	1.424.926.896	467.566.710
Financiera Rio Caja de Ahora	20.961.159	999.386.734
BBVA US\$	1.287.057.671	0
Bancop S.A.	11.118.000	0
<b>Total en Bancos (b)</b>	<b>21.741.934.258</b>	<b>16.183.202.238</b>
Recaudaciones a Depositar - Gs	1.052.524.750	398.975.265
<b>Total Recaudaciones a Depositar (c)</b>	<b>1.052.524.750</b>	<b>398.975.265</b>
<b>Total Disponible (a) + (b) + (c)</b>	<b>22.829.859.008</b>	<b>16.614.277.503</b>





PLANTA INDUSTRIAL  
Avda. San Antonio y  
Padre Américo Ferreira  
R.A.: 595 21 990 301/4  
San Antonio - Paraguay

CENTRO LOGÍSTICO  
Avda. Artigas 2306 c/ Pastor Ibañez  
Tel.: 595 21 290 904  
Asunción - Paraguay  
CAC PEDIDOS  
Tel.: 0800 - 11 - 6666

#### 4. Deudores por Ventas

Este rubro esta compuesto por facturas pendientes de cobro y se compone, en guaraníes:

	2016	2015
Deudores por Ventas (Clientes)	6.203.659.587	6.699.871.992
Previsión Acum. Deudores por Vtas. - Anexo E	(349.311.631)	(349.311.631)
Clientes en Gestión de Cobro	5.981.103.688	5.981.103.688
Previsión Acum. En Gestión de Cobro - Anexo E	(5.831.103.688)	(5.831.103.688)
<b>Total</b>	<b>6.004.347.956</b>	<b>6.500.560.361</b>

#### 5. Documentos a Cobrar

Este rubro comprende los cheques recibidos de clientes (Estaciones de Servicios) distribuidos por todo el país. Su composición es la siguiente:

	2016	2015
Cheques Rechazados	3.264.810.183	3.277.294.773
Previsión Acum. Cheques Rechazados - Anexo E	(3.254.040.183)	(3.113.111.644)
Cheques de cobro diferido	3.692.130.775	3.547.576.242
Documentos a cobrar (pagares)	0	0
<b>Total Documentos a Cobrar</b>	<b>3.702.900.775</b>	<b>3.711.759.371</b>

#### 6. Anticipo a Proveedores

Este rubro incluye sumas de dinero anticipadas a proveedores Locales y del Exterior, y Préstamos al Personal, según detalle:

	2016	2015
Proveedores del Exterior	322.216.229	28.487.634
Anticipo Proveedores Locales	45.061.865	0
<b>Total Anticipos</b>	<b>367.278.094</b>	<b>28.487.634</b>







## 7. Existencias.

Este rubro comprende; en guaraníes:

	2016	2015
<b>Gas Licuado de Petróleo</b>		
Importado GLP	3.605.986.109	6.734.468.688
<b>Total GLP (a)</b>	<b>3.605.986.109</b>	<b>6.734.468.688</b>
<b>Estaciones de Servicios (Combustible e Insumos)</b>		
Planta - Lubricantes y Agua destilada	59.392.978	65.329.414
Estación de Servicios Artigas	134.941.423	167.978.721
Estación de Servicios San Antonio y Planta	153.326.193	137.471.575
Estación de Servicios Von Polesky	121.409.053	120.256.188
Estación de Servicios Pai Perez	126.056.431	0
<b>Total Estaciones de Servicios (b)</b>	<b>595.126.078</b>	<b>491.035.898</b>
<b>Envases para Gas Licuado de Petróleo</b>		
Garrafas Vacías	13.899.408.180	12.837.262.791
Garrafontes y Garrafitas	0	26.471.750
Tanques para Uso Industrial	2.595.883.789	2.375.989.157
Calefones a Gas	30.600.000	53.066.969
<b>Total Envases (c)</b>	<b>16.525.891.969</b>	<b>15.292.790.667</b>
<b>Importaciones en Curso</b>		
Gas licuado de petróleo	989.204.740	0
Maquinarias y Equipos	34.549.808	0
<b>Total Importaciones en Curso (d)</b>	<b>1.023.754.548</b>	<b>0</b>
<b>Repuestos Varios</b>		
Repuestos Varios en Depósito	175.478.173	200.389.668
<b>Total Repuestos Varios en Depósito (e)</b>	<b>175.478.173</b>	<b>200.389.668</b>
<b>Total Existencias (a+b+c+d+e)</b>	<b>21.926.236.877</b>	<b>22.718.684.921</b>

## 8. Intereses a Vencer Corto Plazo.

Este rubro comprende; en guaraníes:

	2016	2015
<b>Intereses Financieros a Corto Plazo</b>		
Banco de la Nación Argentina	0	0
Banco Regional	1.195.088	112.462.212
<b>Total (a)</b>	<b>1.195.088</b>	<b>112.462.212</b>
<b>Intereses Bonos Bursátiles</b>		
Intereses a Vencer - Gs.	267.198.630	1.036.344.075
Intereses a Vencer - US\$	102.396.529	373.231.027
<b>Total (b)</b>	<b>369.595.159</b>	<b>1.409.575.102</b>
<b>Total Intereses a Vencer (a+b)</b>	<b>370.790.247</b>	<b>1.522.037.314</b>



*Carla Pallarola* *GP*

PLANTA INDUSTRIAL  
Avda. San Antonio y  
Padre Américo Ferreira  
R.A.: 595 21 990 301/4  
San Antonio - Paraguay

CENTRO LOGÍSTICO  
Avda. Artigas 2306 c/ Pastor Ibañez  
Tel.: 595 21 290 904  
Asunción - Paraguay  
CAC PEDIDOS  
Tel.: 0800 - 11 - 6666

### 8.1 Intereses a Vencer Largo Plazo

Este rubro comprende; en guaraníes:

	2016	2015
<b>Intereses Bonos Bursátiles</b>		
Intereses a Vencer - Gs.	1.448.833.909	1.866.539.389
Intereses a Vencer - US\$	550.054.371	717.902.616
<b>Total (b)</b>	<b>2.584.442.002</b>	<b>2.584.442.005</b>
<b>Total Intereses a Vencer</b>	<b>1.998.888.280</b>	<b>2.584.442.005</b>

### 8.2 Intereses a Pagar Corto Plazo.

Este rubro comprende; en guaraníes:

	2016	2015
<b>Intereses Financieros a Corto Plazo</b>		
Banco Regional	1.195.091	111.267.124
<b>Total (a)</b>	<b>1.195.091</b>	<b>112.462.212</b>
<b>Intereses Bonos Bursátiles</b>		
Intereses a Pagar - Gs.	990.871.939	2.837.224
Intereses a Pagar - US\$	388.500.557	11.331.088
<b>Total (b)</b>	<b>1.379.372.496</b>	<b>14.168.312</b>
<b>Total Intereses a Pagar (a+b)</b>	<b>1.380.567.587</b>	<b>125.435.436</b>

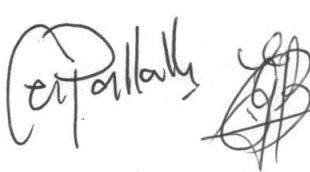
### 8.3 Intereses a Pagar Largo Plazo

	2016	2015
<b>Intereses Financieros a Largo Plazo</b>		
Banco de la Nación Argentina	0	0
Banco Regional	0	1.195.091
<b>Total (a)</b>	<b>0</b>	<b>1.095.091</b>
<b>Intereses Bonos Bursátiles</b>		
Intereses a Pagar - Gs.	877.900.329	3.056.539.391
Intereses a Pagar - US\$	321.545.409	1.136.618.204
<b>Total (b)</b>	<b>1.199.445.738</b>	<b>4.194.352.686</b>
<b>Total Intereses a Pagar (a+b)</b>	<b>1.199.445.738</b>	<b>4.194.352.686</b>

### 9. Gastos Pagados por Adelantado. Varios.

Este rubro comprende; en guaraníes:

	2016	2015
<b>Varios</b>		
Impresos y Útiles	39.331.172	35.722.047
Insumos para garrafas	25.378.867	28.550.962
Repuestos	52.301.043	61.877.923
Materiales Varios	12.223.922	12.933.663
Lubricantes	29.036.807	1.399.822
Precintos	31.888.032	32.673.832
Uniformes	57.665.708	78.529.911
<b>Total Varios</b>	<b>247.825.551</b>	<b>251.688.160</b>

PLANTA INDUSTRIAL  
Avda. San Antonio y  
Padre Américo Ferreira  
R.A.: 595 21 990 301/4  
San Antonio - Paraguay

CENTRO LOGÍSTICO  
Avda. Artigas 2306 c/ Pastor Ibañez  
Tel.: 595 21 290 904  
Asunción - Paraguay  
CAC PEDIDOS  
Tel.: 0800 - 11 - 6666



## 10. Cargos Diferidos

Comprenden todas las mejoras o inversiones realizadas en propiedades de terceros (distribuidores de gas licuado de petróleo y estaciones de servicios). Estas inversiones son amortizadas de manera lineal y uniforme en función del plazo de vigencia de los contratos firmados con los distribuidores.

De igual manera, este rubro comprende los mantenimientos realizados a los envases (garrafas). La Dirección estima que los repuestos aplicados y los mantenimientos periódicos agregan una vida útil de 5 (cinco) años a los envases, por lo que estos cargos son amortizados en ese plazo, a partir del año siguiente del alta contable. El Mantenimiento de Garrafas consiste en; llevar las garrafas a una Empresa Habilitada por Entidades Estatales para la Rehabilitación del envase cada 5 años a partir de la fecha de su habilitación toda garrafa será re inspeccionada y remarcada para continuar en servicio. Esta rehabilitación consiste en arenado, prueba hidráulica y en planta la realización de la pintura.

Según las NIC. Los Cargos Diferidos dependen de su recuperabilidad y su materialidad. Los Cargos Diferidos pueden ser mejoras, remodelación, arreglos, reacondicionamientos y todo esto conlleva a invertir tiempo, recursos, mano de obra, dinero, etc. O sea estas inversiones no me permiten llevar a gastos por que se obtendrá una recuperabilidad de eso. (Beneficio futuro) Condición del Activo: Recurso controlado, proveniente de eventos pasados de los cuales se espera recibir un beneficio futuro. (NIC 1).

En conclusión, Gas Corona realiza Inversiones en propiedad de terceros, rehabilitación y pintura de las garrafas ya que estas son instrumentos directos para comercialización de nuestro producto.

Es decir que el fraccionamiento y la venta de GLP dependen del acondicionamiento técnico de los envases.

Al respecto, cabe señalar, que teniendo en cuenta la condición del Activo, solo resta decir que la Rehabilitación y pintura son recursos controlados de hechos pasados y que genera un beneficio futuro ya que es el instrumento de venta del Gas Licuado de Petróleo Fraccionado. Este rubro está compuesto de la siguiente manera:

	2016	2015
Mejoras en propiedades de terceros	3.534.072.763	3.471.951.486
Amortización Acumulada	-3.271.571.359	-3.183.542.723
<b>Valor neto Mejoras (a)</b>	<b>262.501.404</b>	<b>288.408.763</b>
Contratos Distribuidores	29.226.254.586	25.280.158.525
Amortización Contratos	-20.935.218.123	-17.891.917.485
<b>Valor neto contratos (b)</b>	<b>8.291.036.463</b>	<b>7.388.241.040</b>
Mantenimiento Garrafas	10.471.569.411	9.426.598.913
Amortización Mantenimiento	-7.737.090.479	-7.058.975.078
<b>Valor neto Mantenimiento (c)</b>	<b>2.734.478.932</b>	<b>2.367.623.835</b>
<b>TOTAL CARGOS DIFERIDOS (a+b+c)</b>	<b>11.288.016.799</b>	<b>10.044.273.638</b>




PLANTA INDUSTRIAL  
Avda. San Antonio y  
Padre Américo Ferreira  
R.A.: 595 21 990 301/4  
San Antonio - Paraguay

CENTRO LOGÍSTICO  
Avda. Artigas 2306 c/ Pastor Ibañez  
Tel.: 595 21 290 904  
Asunción - Paraguay  
CAC PEDIDOS  
Tel.: 0800 - 11 - 6666

## 11. Proveedores del Exterior.

El saldo de las obligaciones comerciales con proveedores del exterior al 30 de setiembre de 2016 se compone como sigue:

	<u>2016</u>	<u>2015</u>
Creta	254.194.427	0
Movigas	599.848.323	38.521.875
YPF Argentina	14.067.868	0
TGS	70.175.580	0
Transol	0	0
Conner	0	303.839.825
R.G.A. S.R.L. Transporte	0	0
<b>Total Proveedores del Exterior</b>	<b><u>938.286.198</u></b>	<b><u>342.361.700</u></b>

## 12. Obligaciones en el Sistema Financiero.

El saldo de las obligaciones bancarias de corto plazo (Préstamos Amortizables y cheques diferidos a pagar) al 30 de setiembre de 2016 se compone como sigue, en guaraníes:

### Préstamos en el Sistema Financiero

	<u>2016</u>	<u>2015</u>
Continental S.A.	0	0
BBVA	0	0
Regional	158.333.341	1.899.999.996
Sudameris Bank	0	0
Banco de la Nación Argentina	0	0
Banco Amambay S.A.	0	0
<b>Total Préstamos (a)</b>	<b><u>158.333.341</u></b>	<b><u>1.899.999.996</u></b>


### Cheques Diferidos a pagar

	<u>2016</u>	<u>2015</u>
BBVA	181.796.354	0
Banco Continental S.A.	3.387.500	148.359.738
Banco Regional SAECA USD	30.808.281	73.559.814
<b>Total Cheques diferidos a Pagar (b)</b>	<b><u>215.992.135</u></b>	<b><u>221.919.552</u></b>

### Sobregiros en Cta. Cte.

Banco Regional S.A.	0	0
Banco Continental S.A.E.C.A.	0	0
<b>Total Sobregiros en Cta. Cte.</b>	<b><u>0</u></b>	<b><u>0</u></b>

<b>Total Obligaciones Financieras (a+b)</b>	<b><u>374.325.476</u></b>	<b><u>2.121.919.548</u></b>
---	---------------------------	-----------------------------

PLANTA INDUSTRIAL

Avda. San Antonio y  
Padre Américo Ferreira  
R.A.: 595 21 990 301/4  
San Antonio - Paraguay

CENTRO LOGÍSTICO

Avda. Artigas 2306 c/ Pastor Ibañez  
Tel.: 595 21 290 904  
Asunción - Paraguay

CAC PEDIDOS  
Tel.: 0800 - 11 - 6666

### 13. Cheques emitidos no cobrados

Este rubro agrupa los cheques girados contra las cuentas corrientes de la firma y que aún no han sido cobrados en bancos. La composición al 30 de setiembre de 2016 es la siguiente:

	<u>2016</u>	<u>2015</u>
Banco Sudameris S.A.	423.300.000	0
Banco Itau S.A.	0	0
BBVA	2.994.510.500	70.000.000
Banco Continental S.A.	2.036.417.108	4.477.522.656
Banco Regional S.A. - Gs.	13.319.997	3.724.284
Banco Regional S.A. - US\$	119.826.746	4.121.699
Banco Itau USD Bonos	0	0
<b>Total de Cheques Emitidos No Cobrados</b>	<b><u>5.587.374.351</u></b>	<b><u>4.555.368.639</u></b>

### 14. Proveedores Locales

Este rubro agrupa los pasivos comerciales de la firma. La composición del saldo al 30 de setiembre de 2016 es la siguiente:

<u>Proveedores Locales</u>	<u>2016</u>	<u>2015</u>
Petropar	121.073.835	89.923.080
Axion Energy Paraguay S.A.	59.010.000	0
TLP S.A.	2.667.145.000	5.079.576.500
Monte Alegre	437.010.000	2.937.622.998
Gas Total S.A.	0	751.054.723
Transgas	132.855.723	0
Puma Energy Paraguay S.A.	1.722.049.000	8.670.000
Transoil Paraguay S.A.	0	12.359.400
Proveedores Varios	2.704.409.523	2.037.249.954
Guillermo S.A.	0	10.500.000
Acaray Gas S.R.L.	223.484.360	251.223.270
Yacyreta Gas S.R.L.	1.087.060	58.146.400
<b>Total Proveedores Locales</b>	<b><u>8.068.124.501</u></b>	<b><u>11.236.326.325</u></b>



### 15. Bonos Bursátiles

SERIES	Moneda	2016		2015	
		Corto plazo	Largo Plazo	TOTAL	TOTAL
PYGCO05F5836	GS	0	0	0	0
PYGCO10F0480	GS	0	0	0	0
PYGCO11F0496	GS	0	0	0	0
PYGC012F0502	GS	0	0	0	1.000.000.000
PYGCO03F6466	U\$D	0	0	0	0
PYGCO06F9950	U\$D	0	0	0	0
PYGCO13F0575	U\$D	0	0	0	0
PYGCO14F0581	U\$D	0	0	0	0
PYGCO15F0596	U\$D	0	0	0	0
PYGCO16F0602	U\$D	0	0	0	846.163.500
Serie 1	GS	0	0	0	750.000.000
Serie 2	GS	750.000.000	0	750.000.000	750.000.000
Serie 3	GS	750.000.000	0	750.000.000	750.000.000
Serie 4	GS	750.000.000	0	750.000.000	750.000.000
Serie 5	GS	750.000.000	0	750.000.000	750.000.000
Serie 6	GS		750.000.000	750.000.000	750.000.000
Serie 7	GS		750.000.000	750.000.000	750.000.000
Serie 8	GS		750.000.000	750.000.000	750.000.000
Serie 9	GS		1.000.000.000	1.000.000.000	1.000.000.000
Serie 10	GS		1.000.000.000	1.000.000.000	1.000.000.000
Serie 11	GS		1.000.000.000	1.000.000.000	1.000.000.000
Serie 12	GS		1.000.000.000	1.000.000.000	1.000.000.000
Serie 1	U\$D	556.062.000	0	556.062.000	564.109.000
Serie 2	U\$D	556.062.000	0	556.062.000	564.109.000
Serie 3	U\$D	556.062.000	0	556.062.000	564.109.000
Serie 4	U\$D		556.062.000	556.062.000	564.109.000
Serie 5	U\$D		556.062.000	556.062.000	564.109.000
Serie 6	U\$D		556.062.000	556.062.000	564.109.000
Serie 7	U\$D		556.062.000	556.062.000	564.109.000
Serie 8	U\$D		556.062.000	556.062.000	564.109.000
Serie 9	U\$D		556.062.000	556.062.000	564.109.000
Serie 10	U\$D		556.062.000	556.062.000	564.109.000
<b>TOTAL</b>		<b>4.668.186.000</b>	<b>10.142.434.000</b>	<b>14.810.620.000</b>	<b>17.487.253.000</b>


Los nuevos títulos de deuda fueron emitidos y colocados durante los ejercicios, 2015. Los capitales presentan vencimientos entre agosto de 2016 hasta Agosto de 2019, inclusive. La composición al 30 de setiembre de 2016.

Los intereses están explicados en la Nota 8.

### 16. Provisiones y Previsiones Varias

Este rubro agrupa otros pasivos, cuya incidencia cierta sobre los estados contables es estimada por la Dirección, por lo que se procede a provisionarlos. La composición del saldo al 30 de setiembre de 2016 es la siguiente:

Provisiones Varias	2016	2015
Sueldos y Jornales	9.566.001	13.279.939
Aguinaldo	426.557.991	391.150.644
Vacaciones	341.024.321	209.382.716
Aporte Obrero y Patronal	172.364.754	151.256.713
Provisión Varias	247.753.392	525.641.194
<b>TOTAL</b>	<b>1.197.266.459</b>	<b>1.290.711.206</b>

PLANTA INDUSTRIAL  
Avda. San Antonio y  
Padre Américo Ferreira  
R.A.: 595 21 990 301/4  
San Antonio - Paraguay

CENTRO LOGÍSTICO  
Avda. Artigas 2306 c/ Pastor Ibañez  
Tel.: 595 21 290 904  
Asunción - Paraguay  
CAC PEDIDOS  
Tel.: 0800 - 11 - 6666



<u>Previsiones Varias</u>	<u>2016</u>	<u>2015</u>
Previsión por Demanda	1.350.000.000	0
<b>TOTAL</b>	<b>1.350.000.000</b>	<b>0</b>

## 17. Pólizas de Seguros

Este rubro agrupa el valor asegurado de los activos productivos de la empresa. Las pólizas han sido contratadas con empresas aseguradoras del mercado local. La composición del saldo al 30 de setiembre de 2016 es la siguiente:

<u>Secciones</u>	<u>2016</u>	<u>2015</u>
Equipos Electrónicos	1.887.956.928	2.077.740.479
Rodados	10.510.906.580	414.000.000
Incendios	58.689.456.814	56.123.830.057
Valores	754.500.000	745.500.000
Vida colectivo	4.990.000.000	12.040.000.00
Garantías de contrato y alquileres	0	0
Responsabilidad civil (cartelería)	75.000.000	45.000.000
<b>Total</b>	<b>76.907.820.322</b>	<b>71.446.270.536</b>

## 18. Cheques Descontados

Este rubro agrupa los cheques diferidos de clientes los cuales son descontados en el sistema financiero antes de su fecha de cobro. Se compone de la siguiente manera:



<u>Entidad Financiera</u>	<u>2016</u>	<u>2015</u>
Financiera Rio.	4.900.000.000	7.080.000.000
Regional	0	0
Financiera Paraguayo-Japonesa S.A.	0	0
Financiera Solar S.A.	0	0
Banco Continental S.A.E.C.A	0	433.332.553
Banco Amambay S.A.	0	0
BBVA	0	0
Finexpar S.A.	0	0
Banco Itau	0	0
Banco Amanbay S.A.	2.240.000.000	0
<b>Total Cuentas de Orden Deudoras y Acreedoras</b>	<b>7.140.000.000</b>	<b>7.513.332.553</b>



PLANTA INDUSTRIAL  
Avda. San Antonio y  
Padre Américo Ferreira  
R.A.: 595 21 990 301/4  
San Antonio - Paraguay

CENTRO LOGÍSTICO  
Avda. Artigas 2306 c/ Pastor Ibañez  
Tel.: 595 21 290 904  
Asunción - Paraguay  
CAC PEDIDOS  
Tel.: 0800 - 11 - 6666

## 19. Garantías sobre Créditos Concedidos

Este rubro agrupa las garantías reales otorgadas por clientes, las cuales respaldan los créditos comerciales que fueron otorgados a los mismos y que se encuentran vigentes al 30 de setiembre de 2016. La composición es la siguiente:


	<u>Tipo de Garantía</u>	<u>2016</u>	<u>2015</u>
Distribuidor 3 Fronteras S.A.	Prendaria	0	0
Nelson Gonzalez	Hipotecaria	50.000.000	50.000.000
De las Nieves S.A.C.I.	Hipotecaria	1.535.192.600	1.535.192.600
Berestovoy S.R.L.	Seguro de caución	700.000.000	700.000.000
Transportcom S.A.	Prendaria	0	0
Bortolini y Cia. S.A.	Hipotecaria	735.000.000	735.000.000
Milcíades Vera López	Hipotecaria	88.000.000	88.000.000
Ricardo Scavenius	Hipotecaria	600.000.000	600.000.000
Purificacion Morel	Hipotecaria	522.067.962	522.067.962
Sabino Sosa	Hipotecaria	901.640.000	901.640.000
Miguel Angel Acosta	Hipotecaria	1.919.500.000	1.919.500.000
Ysapy Paraguay S.A.	Hipotecaria	805.000.000	805.000.000
Marcio Carlos Pereira	Hipotecaria	575.000.000	575.000.000
Primitivo Vera	Hipotecaria	440.000.000	440.000.000
Valeria Valenzuela	Hipotecaria	220.000.000	220.000.000
Inocencio Ramon Denis	Hipotecaria	<u>120.000.000</u>	<u>120.000.000</u>
<b>Total Cuentas de Orden</b>		<b>9.211.400.562</b>	<b>9.211.400.562</b>

## 20. Tasaciones de Inmuebles

En fecha 01/09/2015, la Sociedad contrató los servicios profesionales del Señor Arq. Juan Angel Nuñez Scarpellini, Tasador con Matrícula N° 828, a los efectos de realizar un avalúo de los terrenos de propiedad de GAS CORONA SAECA, con N° de Cta. Cte. Catastral. 15-0006-01 jurisdicción de la ciudad de Asunción, y N° de Cta. Cte. Catastral. 27-0319-02, jurisdicción de la ciudad de San Antonio. La tasación incluyó el avalúo del terreno, las construcciones y todas las mejoras realizadas en dichos inmuebles. De la comparación entre el valor contable de cada inmueble y el valor de tasación de las mismas, se evidencia que el valor de tasación es muy superior al valor contable, producto de la plusvalía por efecto de una mayor tasa de apreciación del valor de mercado de los inmuebles, frente al incremento acumulado el IPC, coeficiente utilizado por la Administración para la actualización anual de los valores de los activos fijos. De esta forma, en esta cuenta de orden, se revela el incremento del valor económico de estos terrenos, no contemplados en las tasas anuales de revaluación. En el siguiente cuadro se exponen comparativamente los valores resultantes:

<b>INMUEBLES</b>	<b>VALOR DE TASACIÓN</b>	<b>VALOR LIBRO</b>	<b>VALOR DE ACTUALIZACIÓN</b>
Cta. Cte. Catastral. 15-0006-01 jurisdicción de la ciudad de Asunción	9.931.000.000	352.599.475	9.578.400.525
Cta. Cte. Catastral. 27-0319-02 jurisdicción de la ciudad de San Antonio	15.564.000.000	3.931.675.192	11.632.324.808
<b>TOTALES</b>	<b>25.495.000.000</b>	<b>4.284.274.667</b>	<b>21.210.725.333</b>

La diferencia del avalúo se expone en esta cuenta de orden al sólo efecto informativo y no fue incrementado en el rubro de bienes de uso, debido a que la avaluación de los inmuebles **fue parcial y se limitó a estos dos inmuebles**, excluyendo otros que forman parte del patrimonio

  
 PLANTA INDUSTRIAL  
 Avda. San Antonio y Padre Américo Ferreira  
 R.A.: 595 21 990 301/4  
 San Antonio - Paraguay

CENTRO LOGÍSTICO  
 Avda. Artigas 2306 c/ Pastor Ibañez  
 Tel.: 595 21 290 904  
 Asunción - Paraguay  
 CAC PEDIDOS  
 Tel.: 0800 - 11 - 6666



societario, en atención a lo establecido en la NIC 17, párrafo 46, que dice: "Si se revalúa un determinado elemento perteneciente a la Propiedad, planta y equipo, deben también ser revaluados todos los activos que pertenezcan a la misma clase de activos."

## 21. Litigios Judiciales en Curso

Al 30 de setiembre de 2016, Gas Corona S.A.E.C.A. registra sendos litigios judiciales cuyos resultados (favorables o desfavorables) no pueden ser determinados con una certeza razonable, de acuerdo al criterio profesional y al leal entender de los asesores jurídicos de la Sociedad.

Por tal motivo, ante la imposibilidad de evaluar la probabilidad de un resultado, y Por lo tanto, de una estimación monetaria del importe total de la pérdida o del pasivo contingente, la Dirección ha considerado pertinente registrar los importes reclamados en cuentas de orden, a modo informativo.

A continuación el detalle de los casos más significativos (en términos monetarios):


Contraparte o demandante	Situación procesal al 30.09.2016	2016	2015
Olga Villalba de Martínez	Peritaje contable en trámite	436.336.793	436.336.793
Derlis Valdez Miranda	Recurso de apelación en trámite	14.127.830	14.127.830
<b>Total Cuentas de Orden Deudoras y Acreedoras</b>		<b>450.464.623</b>	<b>450.464.623</b>

## 22. Deudores en Gestión de Cobro

El rubro Deudores en Gestión de Cobro incluye créditos de los años 2006, 2007 y 2008 inclusive que presentan atrasos en la cobranza y que se encuentran 100% provisionadas y cuyo detalle al 30 de setiembre de 2016 es el siguiente:

Cliente	Importe crédito	Previsión Acumulada	Valor Neto al cierre	Situación al 30.09.2016
David Palacios	73.595.490	73.595.490	0	En gestión judicial
Edgar Barquinero	137.594.431	137.594.431	0	En gestión judicial
EESS Corona Independencia	128.809.300	128.809.300	0	En gestión judicial
Guavira Poty (Nelpar S.A.)	681.455.905	681.455.905	0	En gestión judicial (Bienes embargados)
Jose Hrycan	2.572.886.168	2.572.886.168	0	En gestión judicial (Conv. de acreedores)
De Las Nieves SACI	1.535.192.600	1.535.192.600	0	En gestión judicial (Bienes embargados)
Cliente	Importe crédito	Previsión Acumulada	Valor Neto al cierre	Situación al 30.09.2016
Olga de Villalba	436.336.793	436.336.793	0	En gestión judicial (Bienes embargados)
RR Transportes	64.894.381	64.894.381	0	En gestión judicial
Andrés Jara Benítez	43.411.550	43.411.550	0	En gestión judicial
Sergio Sánchez	81.160.183	81.160.183	0	En gestión judicial
Graciela López Torres	49.885.040	49.885.040	0	En gestión judicial
Varios	175.881.847	175.881.847	0	En gestión judicial
<b>TOTAL</b>	<b>5.981.103.688</b>	<b>5.981.103.688</b>	<b>0</b>	

La Dirección ha estimado conveniente constituir una previsión que regularice el valor de estos créditos a la fecha del presente ejercicio trimestral, teniendo en cuenta el atraso en la cobranza de los mismos. El criterio está explicado en la Nota 2 g) y el Anexo E.

  
 PLANTA INDUSTRIAL  
 Avda. San Antonio y  
 Padre Américo Ferreira  
 R.A.: 595 21 990 301/4  
 San Antonio - Paraguay

CENTRO LOGÍSTICO  
 Avda. Artigas 2306 c/ Pastor Ibañez  
 Tel.: 595 21 290 904  
 Asunción - Paraguay  
 CAC PEDIDOS  
 Tel.: 0800 - 11 - 6666

### 23. Nómina accionaria de Irundymi S.A.

La composición accionaria de Irundymi S.A., accionista mayoritario de Gas Corona S.A.E.C.A., al 30 de setiembre de 2016 es la siguiente:

Accionistas	C.I.	Participación accionaria
Luisa Isabel Schaerer de Pallarés	158.811	44%
Maria Luisa Pallarés	381.858	14%
María del Rocio Pallarés	477.966	14%
María Ester Pallarés	371.249	14%
Veronica Pallares	937.449	3.5%
María Celeste Pallarés	1.218.393	3.5%
Maria Jazmín Pallares	1.695.638	3.5%
Eduardo Pallares	2.181.339	3.5%
		<b>100%</b>

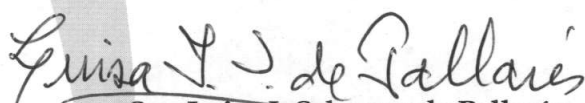
### 24. Partes relacionadas

Gas Corona S.A.E.C.A. realiza actividades de compra-venta de combustibles derivados del petróleo y servicios de flete nacional e internacional con 3 (tres) partes vinculadas: Acaray Gas S.R.L., Yacyreta Gas S.R.L. y Transoil Paraguay S.A. La vinculación se debe a que existen apoderados o directores comunes entre estas empresas e Irundymi S.A. (accionista mayoritario de Gas Corona S.A.E.C.A.). El valor neto de las transacciones entre partes relacionadas al 30 de setiembre de 2016 es el siguiente:

Empresas	Débitos (A)	Créditos (B)	Saldo a favor de Gas Corona SAECA (A-B)
Acaray Gas S.R.L.	527.649.302	223.484.360	304.164.942
Yacyreta Gas S.R.L.	1.338.600.778	1.087.060	1.337.513.718
Transoil Paraguay S.A.	2.165.193.837	0	2.165.193.837
<b>Totales</b>	<b>4.031.443.917</b>	<b>224.571.420</b>	<b>3.806.872.497</b>


### 25. Restricciones al derecho de propiedad.

No existen restricciones sobre los bienes de la empresa al cierre del presente ejercicio trimestral, ni se ha otorgado garantía alguna sobre los mismos.

  
Sra. Luisa I. Schaerer de Pallarés  
Presidente

  
Lic. María Celeste Pallarés Viveros  
Vicepresidente

  
Dr. Raúl Fernando Vargas  
Síndico

  
Lic. Gloria Elizabeth Flecha  
Contadora

PLANTA INDUSTRIAL  
Avda. San Antonio y  
Padre Américo Ferreira  
R.A.: 595 21 990 301/4  
San Antonio - Paraguay



ANEXO A

BALANCE GENERAL  
AL 30 de SETIEMBRE DE 2016  
(Expresado en guaraníes)

BIENES DE USO

CUENTAS	VALORES DE ORIGEN				AMORTIZACIONES				Neto Resultante		
	Al inicio del periodo	Altas y transf. del periodo	Bajas y transf. del periodo	Revalúo del periodo	Al cierre del periodo	Acumuladas al inicio del periodo	Altas del periodo	Ajustes del periodo		Revalúo del periodo	Acumuladas al cierre del periodo
Inmuebles	7.672.699.914	-	-	-	7.672.699.914	-	-	-	-	-	7.672.699.914
Edificios y Mejoras	8.795.573.668	421.555.659	-	-	9.217.129.327	-	52.333.929	-	-	2.774.515.237	6.442.614.090
Maquinarias y Equipos	6.403.870.561	229.177.472	-	-	6.633.048.033	-	57.177.201	-	-	4.899.037.917	1.734.010.116
Maquinas de Oficinas	97.154.258	-	-	-	97.154.258	-	597.249	-	-	96.307.954	846.304
Tanques para GLP y Agua	11.692.221.169	-	-	-	11.692.221.169	-	210.797.733	-	-	8.980.365.342	2.711.855.827
Instalaciones	1.678.884.675	165.568.963	-	-	1.844.453.638	-	31.016.082	-	-	1.248.311.248	596.142.390
Muebles y Útiles de Oficina	697.395.437	119.851.730	-	-	817.247.167	-	11.120.853	-	-	359.547.127	457.700.040
Muebles y Bancos de Trabajos	506.322.222	-	-	-	506.322.222	-	2.542.965	-	-	440.576.866	65.745.356
Herramientas	75.602.701	-	-	-	75.602.701	-	777.861	-	-	49.523.980	26.078.721
Equipos de Seguridad y Protección	1.130.116.958	-	-	-	1.130.116.958	-	1.150.272	-	-	167.010.724	963.106.234
Equipos de Comunicación	323.982.652	-	-	-	323.982.652	-	164.259	-	-	309.487.536	14.495.116
Rodados	11.782.441.016	717.857.940	-	-	12.500.278.956	-	231.510.780	-	-	9.001.428.269	3.498.850.687
Equipos de Informática	809.459.157	19.113.636	-	-	828.572.793	-	12.925.461	-	-	743.373.087	85.199.706
Equipos de Informática Arrendado	-	-	-	-	-	-	-	-	-	-	-
Implementacion de Software	1.030.573.990	24.895.428	-	-	1.055.469.418	-	12.789.954	-	-	312.605.523	742.863.895
Equipos de Jardinería	17.542.918	-	-	-	17.542.918	-	-	-	-	17.542.921	(3)
Maq. y Eq. Estaciones de Servicios	17.077.985.551	-	-	-	17.077.985.551	-	369.886.935	-	-	8.454.789.306	8.623.196.245
Obras en Ejecucion	1.058.340.119	-	-	-	1.058.340.119	-	-	-	-	-	1.058.340.119
Barcaza (*)	5.681.648.040	-	-	-	5.681.648.040	-	-	-	-	-	5.681.648.040
<b>Total Ejercicio actual</b>	<b>76.531.815.006</b>	<b>1.698.000.828</b>	<b>-</b>	<b>-</b>	<b>78.229.815.834</b>	<b>-</b>	<b>994.791.534</b>	<b>-</b>	<b>-</b>	<b>37.854.423.037</b>	<b>40.375.392.797</b>
<b>Total Ejercicio anterior</b>	<b>70.227.706.812</b>	<b>1.279.122.667</b>	<b>-</b>	<b>-</b>	<b>71.506.829.479</b>	<b>-</b>	<b>927.178.278</b>	<b>-</b>	<b>-</b>	<b>32.914.714.183</b>	<b>38.592.115.296</b>

(\*) La escritura de transferencia y el cambio de bandera de esta embarcación se encuentran en trámite, por lo que este bien aún no se deprecia en el Cuentas de Revaluo y Depreciación de los Bienes del Activo Fijo.

*Guisa D. de Pallares*  
Sen. Luisa I. Scharrer de Pallares  
Presidente

*Lic. María Celeste Pallares Viveros*  
Vicepresidente

*Dr. Raul Fernando Vargas*  
Síndico

*Lic. Gloria Elizabeth Flecha*  
Contadora



PLANTA INDUSTRIAL  
Avda. San Antonio y  
Padre Américo Ferreira  
R.A.: 595 21 990 301/4  
San Antonio - Paraguay

CENTRO LOGÍSTICO  
Avda. Artigas 2306 c/ Pastor Ibañez  
Tel.: 595 21 290 904  
Asunción - Paraguay  
CAC PEDIDOS  
Tel.: 0800 - 11 - 6666



**ANEXO B**

**BALANCE GENERAL  
AL 30 DE SEPTIEMBRE DE 2016**  
(Expresado en guaraníes)

**ACTIVOS INTANGIBLES**

CUENTAS	VALORES DE ORIGEN				AMORTIZACIONES				Neto Resultante
	Al Inicio del Periodo	Aumentos	Disminución	Al Cierre del Periodo	Acumulados al Inicio del Periodo	Del Periodo	Bajas	Acumulados al Cierre del Periodo	
Implementación Software	1.030.573.990	24.895.428	-	1.055.469.418	299.815.569	12.789.954	-	312.605.523	742.863.895
<b>Totales Ejercicio Actual</b>	<b>1.030.573.990</b>	<b>24.895.428</b>	<b>-</b>	<b>1.055.469.418</b>	<b>299.815.569</b>	<b>12.789.954</b>	<b>-</b>	<b>312.605.523</b>	<b>742.863.895</b>
<b>Totales Ejercicio Anterior</b>	<b>660.274.806</b>		<b>-</b>	<b>660.274.806</b>	<b>250.898.739</b>	<b>18.541.527</b>	<b>-</b>	<b>269.440.266</b>	<b>390.834.540</b>

*Luis J. de Salas*  
Sra. Luisa I. Schaefer de Pallarés  
Presidente

*Lic. María Celeste Pallarés Viveros*  
Vicepresidente

*Dr. Raul Fernando Vargas*  
Síndico

*Lic. Gloria Elizabeth Flecha*  
Contadora





**ANEXO C**

**BALANCE GENERAL  
AL 30 DE SETIEMBRE DE 2016**  
(Expresado en guaraníes)

**INVERSIONES, ACCIONES, DEBENTURES Y OTROS TÍTULOS EMITIDOS EN SERIE  
PARTICIPACIÓN EN OTRAS SOCIEDADES**

Denominación y Características de los Valores Emisor	Clase	Valor Nominal Unitario	Cantidad	Valor Nominal Total	Valor Patrimonial Proporcional	Valor de Libros	Valor de Cotización	% de Participación	Información sobre el Emisor			
									Actividad Principal	Capital	Según Último Balance Resultado Patrimonio Neto	
Inversiones Temporarias												
<b>NO APLICABLE</b>												
Totales Ejercicio Actual												
Totales Ejercicio Anterior												
Inversiones Permanentes												
<b>NO APLICABLE</b>												
Totales Ejercicio Actual												
Totales Ejercicio Anterior												



*[Signature]*  
Lic. Gloria Elizabeth Flecha  
Contadora

*[Signature]*  
Dr. Raul Fernando Vargas  
Síndico

*[Signature]*  
Lic. María Celeste Pallarés Viveros  
Vicepresidente

*[Signature]*  
Sra. Luisa I. Schaefer de Pallarés  
Presidente



PLANTA INDUSTRIAL  
Avda. San Antonio y Padre Américo Ferreira  
R.A.: 595 21 990 301/4  
San Antonio - Paraguay

CENTRO LOGÍSTICO  
Avda. Artigas 2306 c/ Pastor Ibañez  
Tel.: 595 21 290 904  
Asunción - Paraguay  
CAC PEDIDOS  
Tel.: 0800 - 11 - 6666

**ANEXO D**

**BALANCE GENERAL  
AL 30 DE SETIEMBRE DE 2016  
(Expresado en guaraníes)**

**OTRAS INVERSIONES**

Cuentas	Valor de Costo	Amortización	Valor de Cotización	Valor Registrado Año Actual	Valor Registrado Año Anterior
Inversiones Corrientes (*)	NO APLICABLE				
<b>Sub Total</b>					
Inversiones No Corrientes	NO APLICABLE				
<b>Sub Total</b>					
<b>Totales Ejercicio</b>					

*Luisa I. J. de Pallarés*  
Sra. Luisa I. Schaefer de Pallarés  
Presidente

*Maria Celeste Pallarés*  
Lic. María Celeste Pallarés Viveros  
Vicepresidente

*Raul Fernando Vargas*  
Dr. Raul Fernando Vargas  
Síndico

*Gloria Elizabeth Flecha*  
Lic. Gloria Elizabeth Flecha  
Contadora






**ANEXO E**

**BALANCE GENERAL  
AL 30 DE SETIEMBRE DE 2016  
(Expresado en guaraníes)**


**PREVISIONES**

RUBRO	Inicio del Ejercicio	Constitución	Desafestación	Aplicación	Cierre del Ejerc. Actual	Cierre del Ejerc. Anterior
Deducidas del Activo (*)	9.459.101.563	-	24.646.061	-	9.434.455.502	9.293.526.963
<b>Total</b>	<b>9.459.101.563</b>	<b>-</b>	<b>24.646.061</b>	<b>-</b>	<b>9.434.455.502</b>	<b>9.293.526.963</b>
Incluidas en el Pasivo (**)	900.000.000	450.000.000	-	-	1.350.000.000	-
<b>Total</b>	<b>900.000.000</b>	<b>450.000.000</b>	<b>-</b>	<b>-</b>	<b>1.350.000.000</b>	<b>-</b>

(\*) Corresponde a provisiones para créditos incobrables

  
Sra. Luisa I. Schaerer de Pallarés  
Presidente

  
Lic. Maria Celeste Pallarés Yiveros  
Vicepresidente

  
Dr. Raul Fernando Vargas  
Síndico

  
Lic. Gloria Elizabeth Flecha  
Contadora




## ANEXO F

### BALANCE GENERAL AL 30 DE SETIEMBRE DE 2016 (Expresado en guaraníes)


#### COSTO DE MERCADERÍAS O PRODUCTOS VENDIDOS O SERVICIOS PRESTADOS

DETALLE	Ejercicio Actual		Ejercicio Anterior	
<b>I. COSTO DE MERCADERÍAS O PRODUCTOS VENDIDOS</b>				
<b>Existencias al comienzo del periodo</b>				
Mercaderías GLP	6.734.468.688		3.181.659.365	
Mercaderías Combustible	491.035.898		523.236.629	
Importaciones en Curso	-		1.818.184.389	
Envases para GLP	15.292.790.667		14.565.640.133	
Repuestos Varios	200.389.668		145.852.508	
<b>Compras y Costos de Producción del Ejercicio</b>				
a) Compras	161.163.973.623		172.286.915.668	
b) Costos de Producción		161.956.421.667		169.802.803.771
Diferencia de Inventario	-		-	
Resultado por Tenencia	-		-	
<b>Existencias al cierre del periodo</b>				
Mercaderías GLP	3.605.986.109		6.734.468.688	
Mercaderías Combustible	595.126.078		491.035.898	
Importaciones en Curso	1.023.754.548		-	
Envases para GLP	16.525.891.969		15.292.790.667	
Repuestos Varios	175.478.173		200.389.668	
<b>II. COSTOS DE SERVICIOS PRESTADOS SEGÚN ANEXO H</b>				
<b>COSTO DE MERCADERÍAS O PRODUCTOS VENDIDOS Y SERVICIOS PRESTADOS</b>		<b>161.956.421.667</b>		<b>169.802.803.771</b>

  
Sra. Luisa I. Schaefer de Pallarés  
Presidente

  
Lic. María Celeste Pallarés Viveros  
Vicepresidente

  
Dr. Raul Fernando Vargas  
Síndico

  
Lic. Gloria Elizabeth Flecha  
Contadora



PLANTA INDUSTRIAL  
Avda. San Antonio y  
Padre Américo Ferreira  
R.A.: 595 21 990 301/4  
San Antonio - Paraguay

CENTRO LOGÍSTICO  
Avda. Artigas 2306 c/ Pastor Ibañez  
Tel.: 595 21 290 904  
Asunción - Paraguay  
CAC PEDIDOS  
Tel.: 0800 - 11 - 6666

## ANEXO G

### BALANCE GENERAL AL 30 DE SETIEMBRE DE 2016 (Expresado en guaraníes)

#### ACTIVOS Y PASIVOS EN MONEDA EXTRANJERA

DETALLE	Moneda Extranjera		Cambio Vigente	Moneda Local	
	Clase	Monto		Monto Ejercicio Actual	Monto Ejercicio Anterior
<b>ACTIVO</b>					
<b>Activos Corrientes</b>					
Caja	US\$ Americano	-	5.550,17	-	-
Bancos	US\$ Americano	1.229.632,48	5.550,17	6.824.669.302	5.107.821.408
Clientes	US\$ Americano	-	5.550,17	-	-
Adelanto a Proveedores	US\$ Americano	58.055,20	5.550,17	322.216.229	28.487.634
Intereses a Vencer (Bonos Bursátiles)	US\$ Americano	18.449,26	5.550,17	102.396.529	373.231.027
<b>Sub Totales</b>		<b>1.306.136,94</b>	<b>5.550,17</b>	<b>7.249.282.060</b>	<b>5.509.540.069</b>
<b>Activos No Corrientes</b>					
Intereses a Vencer (Bonos Bursátiles)	US\$ Americano	99.106	5.550,17	550.054.371	717.902.616
<b>Sub Totales</b>		<b>99.105,86</b>	<b>5.550,17</b>	<b>550.054.371</b>	<b>717.902.616</b>
<b>Totales</b>		<b>1.405.242,80</b>	<b>5.550,17</b>	<b>7.799.336.431</b>	<b>6.227.442.685</b>
<b>PASIVO</b>					
<b>Pasivos Corrientes</b>					
Obligaciones Bancarias	US\$ Americano	5.540,44	5.560,62	30.808.281	73.559.814
Provisiones varias	US\$ Americano	-	5.560,62	-	436.994.934
Proveedores Locales y del Exterior	US\$ Americano	168.737,69	5.560,62	938.286.198	1.093.416.423
Documentos a Pagar	US\$ Americano	121.422,00	5.560,62	675.181.601	434.668.547
Cheques emitidos no pagados	US\$ Americano	21.549,17	5.560,62	119.826.746	4.121.699
Bonos Bursátiles (Capital)	US\$ Americano	300.000,00	5.560,62	1.668.186.000	846.163.500
Bonos Bursátiles (Intereses)	US\$ Americano	69.866,41	5.560,62	388.500.557	11.331.088
<b>Sub Totales</b>		<b>687.115,71</b>	<b>5.560,62</b>	<b>3.820.789.383</b>	<b>2.900.256.005</b>
<b>Pasivos No Corrientes</b>					
Bonos Bursátiles (Capital)	US\$ Americano	700.000,00	5.560,62	3.892.434.000	5.641.090.000
Bonos Bursátiles (Intereses)	US\$ Americano	57.825,46	5.560,62	321.545.409	1.136.618.204
Documentos a Pagar	US\$ Americano	182.573,30	5.560,62	1.015.220.743	666.259.551
<b>Sub Totales</b>		<b>940.398,76</b>		<b>5.229.200.152</b>	<b>7.443.967.755</b>
<b>Totales</b>		<b>1.627.514,47</b>	<b>5.560,62</b>	<b>9.049.989.535</b>	<b>10.344.223.760</b>

*Luisa I. S. de Tallarés*  
Sra. Luisa I. Schaeerer de Pallarés  
Presidenta

*Dr. Raul Fernando Vargas*  
Síndico

*Maria Celeste Pallarés Viveros*  
Lic. Maria Celeste Pallarés Viveros  
Vicepresidenta

*Lic. Gloria Elizabeth Flecha*  
Lic. Gloria Elizabeth Flecha  
Contadora



CENTRO LOGÍSTICO

PLANTA INDUSTRIAL  
Avda. San Antonio y  
Padre Américo Ferreira  
R.A.: 595 21 990 301/4  
San Antonio - Paraguay

Avda. Artigas 2306 c/ Pastor Ibañez  
Tel.: 595 21 290 904  
Asunción - Paraguay  
CAC PEDIDOS  
Tel.: 0800 - 11 - 6666

**ANEXO H**
**BALANCE GENERAL  
AL 30 DE SETIEMBRE DE 2016  
(Expresado guaraníes)**
**INFORMACIÓN REQUERIDA SOBRE COSTOS Y GASTOS**

RUBROS	Gastos de Fraccionamiento GLP	Gastos de Distribución	Gastos Administrativos	Gastos Financieros	Estaciones de Servicios	Total 2016	Total 2015
Sueldos, Jornales y Cargas sociales	1.842.373.995	2.270.118.328	2.249.110.821	-	379.715.290	6.741.318.434	6.101.479.620
Aporte Patronal IPS	266.288.517	339.334.780	311.509.863	-	56.716.721	973.849.881	869.554.465
Uniformes	155.909.359	6.097.556	25.191.689	-	40.356.322	227.554.926	185.492.381
Fletes Varios	-	361.741.542	-	-	4.300.000	366.041.542	333.465.890
Combustibles y Lubricantes	14.524.862	922.906.216	39.974.471	-	-	977.405.549	964.890.789
Mantenimiento y Repuestos	246.509.468	1.164.188.029	126.378.140	-	16.912.375	1.553.988.012	1.111.038.388
Mantenimiento Planta	54.666.936	-	-	-	-	54.666.936	42.784.363
Gastos de Transportes	-	17.801.093	-	-	-	17.801.093	4.889.376
Seguros	-	-	305.298.439	-	-	305.298.439	360.153.818
Impuestos, Tasas y Patentes	-	33.393.017	2.211.201.160	-	162.617.726	2.407.211.903	2.196.494.885
Depreciación del Ejercicio	908.052.759	697.358.700	269.103.255	-	1.109.660.805	2.984.175.519	2.800.615.405
Servicio de Grua y Cubiertas Recapada	-	3.070.909	-	-	-	3.070.909	2.181.818
Agua, Luz, Teléfono, Internet	-	-	292.791.425	-	77.749.213	370.540.638	287.693.031
Suministro e Insumos	543.062.328	-	-	-	-	543.062.328	259.072.230
Hielo	5.931.813	-	-	-	-	5.931.813	6.572.724
Gastos Tecnicos	-	13.797.762	-	-	-	13.797.762	18.900.235
Amortizaciones del Ejercicio	651.896.877	65.937.321	-	-	2.348.693.505	3.066.527.703	3.301.335.183
Gastos Varios	714.273	5.711.994	51.970.042	-	194.961.138	253.357.447	143.145.235
Transporte de Caudales	-	-	-	-	120.000.000	120.000.000	86.375.000
Remuneración Personal Superior	-	-	832.500.000	-	-	832.500.000	1.057.549.994
Honorarios y Comisiones	-	-	957.588.355	-	-	957.588.355	758.081.396
Gastos no Deducibles	-	-	38.187.474	-	-	38.187.474	13.120.284
Impresos y Útiles	12.477.936	3.631.117	80.311.070	-	15.546.456	111.966.579	64.522.674
Gastos de Asamblea	-	-	4.902.061	-	-	4.902.061	1.272.727
Encuademaciones	-	-	70.827.273	-	-	70.827.273	55.681.819
Indemnización Despido	-	-	-	-	-	-	-
Pasajes, Estadias y Viáticos	-	375.147.019	11.000.991	-	-	386.148.010	353.569.327
Enseres	-	-	21.571.745	-	-	21.571.745	10.302.454
Publicidad y propaganda	408.182	-	63.592.212	-	61.390.000	125.390.394	300.288.005
Gastos Soporte Informatico software	-	-	-	-	-	-	-
Servicio de monitoreo GPS	-	-	82.252.877	-	-	82.252.877	68.569.332
Donación	-	-	55.160.509	-	-	55.160.509	2.500.000
Bonificaciones	-	-	-	-	-	-	17.184.255
Capacitación del personal	-	-	23.529.369	-	-	23.529.369	17.344.849
Servicio de Vigilancia	-	-	571.972.812	-	402.993.940	974.966.752	637.682.198
Verificacion Tecnica	1.000.000	-	-	-	-	1.000.000	184.903.363
Conservacion y Limpieza	2.920.912	-	-	-	-	2.920.912	7.474.458
Materiales de Limpieza	1.689.072	21.480	307.719	-	1.293.212	3.311.483	7.347.002
Materiales de Ferreteria/Electricos	5.641.777	30.783.125	117.449	-	1.751.091	38.293.442	6.023.230
Refrigerio Produccion	8.314.912	-	-	-	-	8.314.912	-
Gastos Judiciales	-	-	-	-	-	-	24.199.788
Precintos	31.932.855	11.719.161	-	-	-	43.652.016	4.665.595
Seguridad Ocupacional	102.140.648	45.454	352.727	-	1.386.369	103.925.198	75.495.044
Transporte del Personal	-	-	84.590.908	-	-	84.590.908	84.818.180
Poyecto directorio	-	-	-	-	-	-	36.528.238
Lavados Movil	-	27.577.272	-	-	-	27.577.272	28.506.364
Eventos, Regalos Colabor. y Clientes	-	-	103.987.782	-	-	103.987.782	247.628.479
Servicio Desague Residual	2.992.724	-	-	-	-	2.992.724	4.207.272
Costo Ventas Varias	111.451.494	-	-	-	-	111.451.494	8.827.667
Ayuda Escolar	-	-	-	-	-	-	13.701.391
Previsiones Varias	-	-	-	-	140.928.539	140.928.539	976.312.719
Previsión para cuentas incobrables	-	-	1.350.000.000	-	-	1.350.000.000	-
Aporte CADIPAC	-	-	12.000.000	-	-	12.000.000	12.000.000
Lecturas J Fleischman	-	-	23.256.910	-	-	23.256.910	-
Gastos CNV y Bolsa de Valores	-	-	27.189.670	-	-	27.189.670	215.039.501
Compra de Diarios	-	-	1.293.622	-	-	1.293.622	376.091
Gastos de Cafeteria	-	-	5.502.909	-	-	5.502.909	6.551.942
Comisiones Descuento Cheques	-	-	-	16.987.129	-	16.987.129	38.474.367
Gastos de Bareaza	-	166.433.455	-	-	-	166.433.455	-
Gastos Financieros Varios	-	-	-	29.352.309	-	29.352.309	116.985.662
Intereses Pagados Varios	-	-	-	822.099.881	-	822.099.881	1.194.549.012
Intereses Bonos Bursátiles	-	-	-	1.206.988.359	-	1.206.988.359	652.477.932
Gastos Varios en el Exterior	-	-	165.250.687	-	-	165.250.687	160.795.100
Alquileres Varios	68.590.936	-	30.283.114	-	5.142.857	104.016.907	288.330.987
Diferencia de Cambio	-	-	-	1.201.572.932	-	1.201.572.932	2.093.262.686
Servicio Odontologico al Personal	-	-	21.736.816	-	-	21.736.816	-
<b>TOTALES</b>	<b>5.039.492.635</b>	<b>6.516.815.330</b>	<b>10.521.796.366</b>	<b>3.277.000.610</b>	<b>5.142.115.559</b>	<b>30.497.220.500</b>	<b>28.923.286.220</b>
<b>Ejercicio Anterior</b>	<b>5.709.230.131</b>	<b>5.592.039.785</b>	<b>9.092.591.630</b>	<b>4.095.749.959</b>	<b>4.433.674.715</b>	<b>28.923.286.220</b>	

*Luisa S. de Pallarés*  
Sra. Luisa Isabel Schaerer de Pallarés  
Presidente

*Maria Celeste Pallarés Viveros*  
Lic. Maria Celeste Pallarés Viveros  
Vicepresidente

*Dr. Raul Fernando Vargas*  
Dr. Raul Fernando Vargas  
Médico

*Gloria Elizabeth Flecha*  
Lic. Gloria Elizabeth Flecha  
Contadora



PLANTA INDUSTRIAL | Avda. Artigas 2306 c/ Pastor Ibañez  
Avda. San Antonio y | Tel.: 595 21 290 904  
Padre Américo Ferreira | Asunción - Paraguay  
R.A.: 595 21 990 301/4 | CAC PEDIDOS  
San Antonio - Paraguay | Tel.: 0800 - 11 - 6666



**ANEXO I**

**BALANCE GENERAL  
AL 30 DE SETIEMBRE DE 2016**

**DATOS ESTADÍSTICOS**

INDICADORES OPERATIVOS	Acumulado al Fin del Periodo	
	Ejercicio Actual	Ejercicio Anterior
Volumen de Ventas Gas (en kilos)	10.221.900	10.291.706
Volumen de Ventas Gas (en miles guaraníes)	66.029.242	65.135.540
Volumen de Ventas Combustibles (en litros)	31.408.479	31.826.818
Volumen de Ventas Combustibles (en miles de guaraníes)	147.500.231	146.010.940
Cantidad de Empleados y Obreros	258	224
Consumo de Energía (en guaraníes)	125.715.750	105.647.568
Cantidad de Sucursales	3	2
(Otros)		

**Nota:** El volumen de operaciones podrá consignarse en unidades físicas, en unidades equivalentes o en algún índice que resulte apropiado para indicar el nivel de la actividad.

*Luisa I. Schraerer de Pallarés*  
**Sra. Luisa I. Schraerer de Pallarés**  
**Presidente**

*Dr. Raul Fernando Vargas*  
**Dr. Raul Fernando Vargas**  
**Síndico**

*Maria Celeste Pallarés Viveros*  
**Lic. Maria Celeste Pallarés Viveros**  
**Vicepresidente**

*Gloria Elizabeth Flecha*  
**Lic. Gloria Elizabeth Flecha**  
**Contadora**



**ANEXO J**

**BALANCE GENERAL  
AL 30 DE SETIEMBRE DE 2016**

**ÍNDICES ECONÓMICOS – FINANCIEROS**

INDICES	Acumulado al Fin del Periodo	
	Periodo Actual	Periodo Anterior
Liquidez (1)	2,02	2,12
Endeudamiento (2)	0,58	0,78
Rentabilidad (3)	54%	36%

1)	Activo <u>Corriente</u> Pasivo Corriente	2)	Total del <u>Pasivo</u> Patrimonio Neto	3)	Resultado Antes Del Impuesto a la Renta  <u>Patrimonio Neto</u>  Excluido el Resultado Del Periodo
----	---	----	--	----	---

*Luisa P. S. de Pallarés*  
Sra. Luisa I. Schraerer de Pallarés  
Presidente

*Dr. Raul Fernando Vargas*  
Dr. Raul Fernando Vargas  
Sindico

*Maria Celeste Pallarés Viveros*  
Lic. Maria Celeste Pallarés-Viveros  
Vicepresidente

*Gloria Elizabeth Flecha*  
Lic. Gloria Elizabeth Flecha  
Contadora



**BALANCE GENERAL  
AL 30 DE SETIEMBRE DE 2016  
INFORME SOBRE PERSONAS VINCULADAS O RELACIONADAS**

**A - PARTES VINCULADAS O RELACIONADAS**

**Según Art. 34 de la Ley No. 1284/98**

Inciso a) Los Señores Ruflo René Velilla y Oscar Raúl Velilla ostentan en su conjunto el 6,62% de las acciones suscriptas e entregadas al cierre del presente ejercicio trimestral. La Dirección considera a dichas personas como partes relacionadas, teniendo en cuenta la relación de parentesco existente entre los mismos (hermandad).

Inciso b) Irundymi S.A. ostenta el 90,79% de las acciones suscriptas e integradas al cierre del presente ejercicio trimestral.

Inciso c) Irundymi S.A. tiene la potestad de nombrar a uno o más Directores en Asamblea, por ser el accionista mayoritario de la Sociedad.

Inciso d) Existen Directores, Gerentes o Apoderados en común entre Acaray Gas SRL, Yacyreta Gas SRL, Transoil Paraguay S.A., Irundymi S.A. y Gas Corona SAECA. A continuación el detalle de las vinculaciones:

Persona	Descripción de los cargos				
	Gas Corona SAECA	Acaray Gas SRL	Yacyreta Gas SRL	Transoil Paraguay S.A.	Irundymi S.A.
Luisa I. Schaerer de Pallarés	Presidente	Apoderado	Apoderado	Apoderado	Accionista
María Ester Pallarés Schaerer	Director Suplente	Socia - Gerente	Socia - Gerente	Accionista	Accionista
María Luisa Pallarés Schaerer	-	Socia - Gerente	Socia - Gerente	Accionista	Accionista
María Rocio Pallarés Schaerer	Gerente de Producción	Socia - Gerente	Socia - Gerente	Accionista	Accionista
Nélida Viveros de Pallarés	-	Socia - Gerente	Socia - Gerente	Accionista	-
Verónica Pallarés Viveros	Asesora Jurídica	Representante Legal	Representante Legal	Presidente	Accionista
María Celeste Pallarés Viveros	Vicepresidente	-	-	Accionista	Accionista
Carlos Gatti Pallarés	Gerente de Operaciones	Apoderado	Apoderado	Vicepresidente	-

**Según Art. 27 de la Resolución CNV No. 763/04**

Inversiones de la sociedad en valores de otras empresas que representen más del 10% del activo de la sociedad			
Nombre de la empresa	Monto de la inversión	Tipo de valor	Indicar el porcentaje de participación en el capital integrado de la sociedad emisora (solo en el caso de inversión en acciones)
No registramos inversiones en otras empresas al cierre del presente ejercicio trimestral.			


Activos de la sociedad comprometidos en más del 20% en garantía de obligaciones de otra u otras empresas			
Nombre de la empresa	Valor de los bienes gravados	Tipo de bien o valor	Monto de la deuda garantizada
No registramos garantías sobre deudas de otras empresas al cierre del presente ejercicio trimestral.			


**Según Art. 28 de la Resolución CNV No. 763/04**

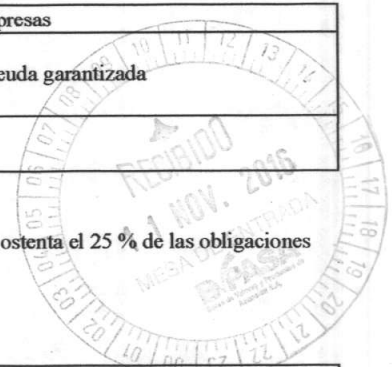
La Dirección considera que no existe vinculación por nivel de endeudamiento ya que ningún acreedor en particular ostenta el 25 % de las obligaciones de la sociedad al cierre del presente ejercicio trimestral.

**Según Art. 1 de la Resolución CNV No. 1257/10**

Nombre de la Sociedad Vinculada	Factores de vinculación
Irundymi S.A.	Directores, gerentes y apoderados en común (Ver detalle más arriba).
Acaray Gas S.R.L.	Directores, gerentes y apoderados en común (Ver detalle más arriba).
Yacyreta Gas S.R.L.	Directores, gerentes y apoderados en común (Ver detalle más arriba).
Transoil Paraguay S.A.	Directores, gerentes y apoderados en común (Ver detalle más arriba).

  
Sra. Luisa I. Schaerer de Pallarés  
Presidente


  
Lic. María Celeste Pallarés Viveros  
Vicepresidente



**AL 30 DE SETIEMBRE DE 2016**  
**INFORME SOBRE PERSONAS VINCULADAS O RELACIONADAS**

**B - SALDOS CON PARTES RELACIONADAS**

	Al 30/09/2016	Al 30/09/2015
<b>Activo</b>		
<b>Cuentas por cobrar</b>	<b>4.031.443.917</b>	<b>4.524.148.536</b>
Acaray Gas SRL	527.649.302	1.520.006.462
Yacyreta Gas SRL	1.338.600.778	1.549.246.514
Transoil Paraguay S.A.	2.165.193.837	1.454.895.560
Irundymi S.A.	0	0
<b>Pasivo</b>		
<b>Cuentas a pagar</b>	<b>224.571.420</b>	<b>321.729.070</b>
Acaray Gas SRL	223.484.360	251.223.270
Yacyreta Gas SRL	1.087.060	58.146.400
Transoil Paraguay S.A.	0	12.359.400
Irundymi S.A.	0	0
<b>Ingresos</b>	<b>20.483.398.588</b>	<b>20.273.270.375</b>
<b>Gas licuado de petroleo</b>	<b>12.503.323.206</b>	<b>12.813.122.785</b>
- Acaray Gas S.R.L.	8.059.553.889	8.823.722.738
- Yacyreta Gas SRL	4.442.762.917	3.981.923.147
- Transoil Paraguay S.A.	1.006.400	7.476.900
<b>Combustibles y lubricantes</b>	<b>7.822.267.271</b>	<b>7.347.588.798</b>
- Acaray Gas S.R.L.	2.706.127.471	3.012.252.121
- Yacyreta Gas SRL	4.662.578.236	3.768.100.430
- Transoil Paraguay S.A.	453.561.564	567.236.247
<b>Otros ingresos</b>	<b>157.808.111</b>	<b>112.558.792</b>
- Acaray Gas S.R.L.	151.230.593	68.725.158
- Yacyreta Gas SRL	3.795.700	43.116.360
- Transoil Paraguay S.A.	2.781.818	717.274
<b>Egresos</b>	<b>4.528.318.929</b>	<b>5.005.598.415</b>
<b>Combustibles y lubricantes</b>	<b>2.607.875.012</b>	<b>3.083.341.754</b>
- Acaray Gas SRL	2.365.416.520	2.360.702.914
- Yacyreta Gas SRL	242.458.492	722.638.840
<b>Servicio de Flete</b>	<b>1.920.443.917</b>	<b>1.922.256.661</b>
- Transoil Paraguay S.A.	1.920.443.917	1.922.256.661

  
 Sra. Luisa I. Schaefer de Pallarés  
**Presidente**

  
 Lic. María Celeste Pallarés Viveros  
**Vicepresidente**





Asunción, 31 de octubre de 2016

Señores  
**Directorio y Accionistas de Gas Corona S.A.E.C.A.**  
Presente

Por la presente tengo a bien dirigirme a Ustedes a los efectos de informar que, de acuerdo a lo establecido en los Art. 1117 y 1124 del Código Civil, he ejercido la Sindicatura de la Sociedad, lo que me ha permitido verificar que las operaciones han sido correctamente asentadas en los libros llevados con todos los requisitos legales y conforme a la Resolución No. 5/92 de la Comisión Nacional de Valores.

En consecuencia, considerando que el Balance General de Situación y el Cuadro Demostrativo de Ganancias y Pérdidas del Ejercicio cerrado al **30 de Setiembre de 2016** constituyen el reflejo fiel del desarrollo de las operaciones de la Sociedad, me permito aconsejar a los Señores Accionistas la aprobación de dichos informes contables.

Atentamente.



**Dr. Raúl Fernando Vargas**  
**Síndico Titular**



PLANTA INDUSTRIAL  
Avda. San Antonio y  
Padre Américo Ferreira  
R.A.: 595 21 990 301/4  
San Antonio - Paraguay

CENTRO LOGÍSTICO  
Avda. Artigas 2306 c/ Pastor Ibañez  
Tel.: 595 21 290 904  
Asunción - Paraguay  
CAC PEDIDOS  
Tel.: 0800 - 11 - 6666

## ACTA DE DIRECTORIO N° 399/16

En la ciudad de San Antonio, a los 31 días del mes de octubre del 2016, siendo las 10:30 horas, se reúne en su local social, sito en Avenida San Antonio y Avenida Padre Américo Ferreira, el Directorio de Gas Corona S.A.E.C.A. integrado por su Presidente: Sra. Luisa Isabel Schaerer de Pallarés, Vicepresidente: Lic. María Celeste Pallarés Viveros, Síndico Titular: Dr. Raúl Fernando Vargas y la Contadora: Lic. Gloria Elizabeth Flecha, para el tratar los siguientes puntos:

### Orden del Día

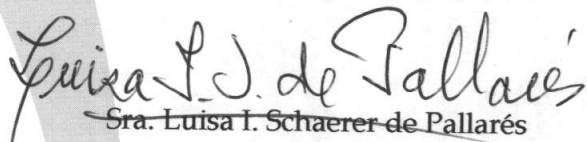
1. Consideración del Acta de Directorio de la sesión anterior.
2. Consideración de los Estados Contables Básicos correspondientes al Tercer Trimestre del Ejercicio Anual 2016.

### Desarrollo y Resoluciones

1. Como primer punto del orden del día, la Sra. Luisa I. Schaerer de Pallarés da lectura al Acta de la sesión anterior, cuyo texto es aprobado por unanimidad.
2. Seguidamente la Lic. Gloria Elizabeth Flecha, contadora de la firma, presenta y expone los Estados Contables Trimestrales correspondientes al 30 de setiembre de 2016. Tras un breve intercambio de opiniones, comentarios y consultas se ponen a consideración los informes presentados.

Seguidamente, los miembros del Directorio aprueban por unanimidad los Estados Contables Trimestrales que serán presentados a la Comisión Nacional de Valores y a la Bolsa de Valores y Productos de Asunción S.A. según las exigencias expuestas en la Res. Nro. 5/92 y demás disposiciones del Mercado de Capitales.

Sin otros puntos que considerar, se levanta la sesión siendo las 12:00 hs.

  
Sra. Luisa I. Schaerer de Pallarés  
Presidente

  
Lic. María Celeste Pallarés Viveros  
Vicepresidente

  
Dr. Raúl Fernando Vargas  
Síndico Titular

