



**BALANCE GENERAL**  
**AL 31 DE DICIEMBRE DE 2016 Y 2015**  
 (Expresado en guaraníes)

<b>ACTIVO</b>	<u>2016</u>	<u>2015</u>
<b>ACTIVO CORRIENTE</b>		
<b>DISPONIBLE</b>		
Caja y Bancos - Nota 3	18.845.191.600	14.111.443.071
	<u>18.845.191.600</u>	<u>14.111.443.071</u>
<b>REALIZABLES</b>		
Deudores por Venta - Nota 4	3.822.991.275	5.831.110.599
Previsión Deudores por Ventas	(349.311.631)	(349.311.631)
Deudores en Gestión de Cobro - Nota 20	5.981.103.688	5.981.103.688
Previsión Gestión de Cobro	(5.831.103.688)	(5.831.103.688)
Deudores Varios	152.130.019	1.554.713.907
Previsión Deudores Varios	0	0
Impuesto al Valor Agregado	0	6.178.760
Documentos a Cobrar - Nota 5	7.136.605.356	6.818.310.157
Previsión Documentos a Cobrar - Nota 5 y Anexo E	(3.254.040.183)	(3.113.111.644)
Anticipo a Proveedores - Nota 6	267.398.583	51.225.117
Anticipo Impuesto a la Renta	2.277.338.998	1.363.381.419
	<u>10.203.112.417</u>	<u>12.312.496.684</u>
<b>EXISTENCIAS - Nota 2, f), Nota 7 y Anexo F</b>		
Gas Licuado de Petróleo	4.926.971.433	3.468.105.640
Envases para Gas Licuado	16.556.556.328	15.205.478.995
Importaciones en Curso	1.195.107.302	1.078.210.190
Repuestos Varios	197.658.309	129.748.851
Estaciones de Servicios	595.701.619	500.078.750
	<u>23.471.994.991</u>	<u>20.381.622.426</u>
<b>GASTOS PAGADOS POR ADELANTADO</b>		
Seguros	287.387.880	237.833.703
Intereses a Vencer - Nota 8	1.217.392.971	1.425.144.566
Provision Varias	1.006.504	0
Varios - Nota 9	285.659.025	220.699.200
	<u>1.791.446.380</u>	<u>1.883.677.469</u>
<b>Total Activo Corriente</b>	<u>54.311.745.388</u>	<u>48.689.239.650</u>

*Luisa I. S. de Pallarés*  
 Sra. Luisa Isabel Scherer de Pallarés  
 Presidente

*Dr. Raúl Fernando Vargas*  
 Dr. Raúl Fernando Vargas  
 Síndico

*Maria Celeste Pallarés*  
 Lic. Maria Celeste Pallarés Viveros  
 Vicepresidente

*Gloria Elizabeth Flecha*  
 Lic. Gloria Elizabeth Flecha  
 Contadora

Firmado al solo efecto de su  
 identificación con el informe de  
 Fecha **17 MAR. 2017**  
**PCG AUDITORES CONSULTORES**



CENTRO LOGÍSTICO  
 PLANTA INDUSTRIAL | Avda. Artigas 2306 c/ Pastor Ibañez  
 Avda. San Antonio y | Tel.: 595 21 290 904  
 Padre Américo Ferreira | Asunción - Paraguay  
 R.A.: 595 21 990 301/4 | CAC PEDIDOS  
 San Antonio - Paraguay | Tel.: 0800 - 11 - 6666

**BALANCE GENERAL**  
**AL 31 DE DICIEMBRE DE 2016 Y 2015**  
 (Expresado en guaraníes)

<b>ACTIVO</b>	<u>2016</u>	<u>2015</u>
<b>ACTIVO NO CORRIENTE</b>		
<b>BIENES DE USO - Nota 2.e) y Anexo A</b>		
Bienes en Operación	83.270.249.646	74.266.434.136
Depreciaciones Acumuladas	(39.521.569.822)	(34.870.048.435)
	<u>43.748.679.824</u>	<u>39.396.385.701</u>
<b>Cargos Diferidos - Nota 10</b>		
Mejoras en Propiedad de Terceros	250.931.752	277.279.862
Contratos	8.643.017.511	8.011.465.516
Mantenimiento de Garrafas	2.862.163.651	2.569.619.135
	<u>11.756.112.914</u>	<u>10.858.364.513</u>
<b>INTERESES Y SEGUROS A VENCER LARGO PLAZO</b>		
Intereses a Vencer Gs. - Nota 8	582.907.538	1.590.785.964
Intereses a Vencer US\$ - Nota 8	215.300.175	633.594.831
Seguros a Vencer	0	1.049.984
	<u>798.207.713</u>	<u>2.225.430.779</u>
<b>Total Activo No Corriente</b>	<u>56.303.000.451</u>	<u>52.480.180.993</u>
<b>TOTAL ACTIVO</b>	<u>110.614.745.839</u>	<u>101.169.420.643</u>

*Luisa I. S. de Pallarés*  
 Sra. Luisa Isabel Schaerer de Pallarés  
 Presidente

*Maria Celeste Pallarés Viveros*  
 Lic. Maria Celeste Pallarés Viveros  
 Vicepresidente

*Raul Fernando Vargas*  
 Dr. Raul Fernando Vargas  
 Síndico

*Gloria Elizabeth Flecha*  
 Lic. Gloria Elizabeth Flecha  
 Contadora

Firmado al solo efecto de su  
 identificación con el informe de  
 Fecha **17 MAR. 2017**  
**PCG AUDITORES CONSULTORES**



**BALANCE GENERAL**  
**AL 31 DE DICIEMBRE DE 2016 Y 2015**  
 (Expresado en guaraníes)

<b>PASIVO</b>	<u>2016</u>	<u>2015</u>
<b>PASIVO CORRIENTE</b>		
<b>EXIGIBLES</b>		
Proveedores del Exterior - Nota 11 y Anexo G	639.153.372	299.637.154
Obligaciones Bancarias - Nota 12	180.772.945	1.893.226.516
Cheques emitidos no cobrados en Bancos - Nota 13	7.760.278.563	5.392.386.392
Acreedores Varios	17.984.094	15.738.271
Proveedores Locales - Nota 14 y Anexo G	7.108.926.723	6.357.005.731
Bonos Bursátiles - Nota 15	5.309.852.000	1.500.000.000
Documentos a Pagar	850.227.645	415.249.037
Dividendos a Pagar	0	0
Intereses a Pagar - Nota 8	1.285.303.455	1.666.076.587
Provisiones Varias - Nota 16	873.440.975	1.029.302.848
Provisiones Varias	1.800.000.000	
Dirección de Grandes Contribuyentes	3.100.331.789	2.367.981.980
<b>Total Pasivo Corriente</b>	<u>28.926.271.561</u>	<u>20.936.604.516</u>
<b>PASIVO NO CORRIENTE</b>		
<b>ACREEDORES VARIOS</b>		
Bonos Bursátiles - Nota 15	8.964.778.000	14.313.940.000
Intereses a Pagar - Nota 8	936.317.876	2.225.915.653
Obligaciones Bancarias - Nota 12	0	0
Documentos a Pagar	892.372.632	590.343.398
<b>Total Pasivo no Corriente</b>	<u>10.793.468.508</u>	<u>17.130.199.051</u>
<b>TOTAL PASIVO</b>	<u>39.719.740.069</u>	<u>38.066.803.567</u>

*Luisa I. de Pallarés*  
 Sra. Luisa Isabel Schaerer de Pallarés  
 Presidente

*Dr. Raúl Fernando Vargas*  
 Dr. Raúl Fernando Vargas  
 Síndico

*Maria Celeste Pallarés Viveros*  
 Lic. Maria Celeste Pallarés Viveros  
 Vicepresidente

*Gloria Elizabeth Flecha*  
 Lic. Gloria Elizabeth Flecha  
 Contadora

Firmado al solo efecto de su  
 identificación con el informe de  
 Fecha **17 MAR. 2017**  
**PCG AUDITORES CONSULTORES**



**BALANCE GENERAL**  
**AL 31 DE DICIEMBRE DE 2016 Y 2015**  
 (Expresado en guaraníes)

<b>PATRIMONIO NETO</b>	<b>2016</b>	<b>2015</b>
<b>CAPITAL SOCIAL</b>		
Capital Integrado	42.000.000.000	40.000.000.000
	<b>42.000.000.000</b>	<b>40.000.000.000</b>
<b>RESERVAS</b>		
Reserva Legal	5.057.735.629	3.871.315.868
Reserva de Revaluó	1.295.294.687	1.898.138.445
	<b>6.353.030.316</b>	<b>5.769.454.313</b>
<b>RESULTADOS</b>		
Ejercicios anteriores - Utilidades no asignadas	0	0
Del Ejercicio	22.541.975.454	17.333.162.763
	<b>22.541.975.454</b>	<b>17.333.162.763</b>
<b>TOTAL PATRIMONIO NETO</b>	<b>70.895.005.770</b>	<b>63.102.617.076</b>
<b>TOTAL PASIVO Y PATRIMONIO NETO</b>	<b>110.614.745.839</b>	<b>101.169.420.643</b>
<b>CUENTAS DE ORDEN</b>		
Pólizas de Seguros (Nota 17)	48.789.318.398	32.213.766.016
Cheques Descontados (Nota 18)	7.000.000.000	6.960.000.000
Garantías sobre Créditos Concedidos (Nota 19)	9.211.400.562	9.211.400.562
Litigios Judiciales en curso (Nota 21)	450.463.623	450.464.623
Tasaciones de Inmuebles (Nota 22)	25.495.000.000	25.495.000.000
	<b>90.946.182.583</b>	<b>74.330.631.201</b>

Las Notas que se adjuntan forman parte integrante de estos Estados Contables

*Luisa I. de Pallarés*  
 Sra. Luisa Isabel Schaerer de Pallarés  
 Presidente

*Celete Pallarés*  
 Lic. Maria Celeste Pallarés Viveros  
 Vicepresidente

*[Firma]*  
 Dr. Raúl Fernando Vargas  
 Síndico

*[Firma]*  
 Lic. Gloria Elizabeth Flecha  
 Contadora

Firmado al solo efecto de su  
 identificación con el informe de  
 Fecha **17 MAR. 2017**  
**PCG AUDITORES CONSULTORES**



PLANTA INDUSTRIAL  
 Avda. San Antonio y  
 Padre Américo Ferreira  
 R.A.: 595 21 990 301/4  
 San Antonio - Paraguay

CENTRO LOGÍSTICO  
 Avda. Artigas 2306 c/ Pastor Ibañez  
 Tel.: 595 21 290 904  
 Asunción - Paraguay  
 CAC PEDIDOS  
 Tel.: 0800 - 11 - 6666

**ESTADO DE RESULTADOS  
POR EL PERIODO COMPRENDIDO ENTRE  
EL 1° DE ENERO Y EL 31 DE DICIEMBRE DE 2016 Y 2015  
(Expresado en guaraníes)**

	2016	2015
<b>VENTAS</b>		
Ventas GLP	87.544.276.325	87.044.641.765
Ventas Combustibles Líquidos y afines	196.422.618.244	187.449.248.967
<b>Menos</b>		
Devoluciones y Descuentos - GLP	0	0
Devoluciones y Descuentos - Combustible	0	0
<b>Ventas Netas</b>	<b>283.966.894.569</b>	<b>274.493.890.732</b>
<b>Menos</b>		
Costos de Mercaderías Vendidas GLP	(43.056.575.896)	(53.376.480.379)
Costos de Mercaderías Vendidas Combustible	(174.107.545.662)	(170.318.107.600)
	<b>(217.164.121.558)</b>	<b>(223.694.587.979)</b>
<b>RESULTADO BRUTO</b>	<b>66.802.773.011</b>	<b>50.799.302.753</b>
<b>Más</b>		
<b>OTROS INGRESOS NO OPERATIVOS</b>		
Bonificaciones Ganados	0	7.885.536.920
Intereses	22.069.836	66.914.788
Ventas de Envases y Tanques	1.049.958.251	124.917.396
Ventas de Repuestos y Materiales Varios	162.500.910	143.238.157
Ventas de Servicios	75.131.585	127.500.001
Ventas de Bienes de Uso	100.000.000	280.104.813
Otros Ingresos	357.934.765	452.908.242
Diferencia de cambio	1.808.846.138	951.014.406
	<b>3.576.441.485</b>	<b>10.032.134.723</b>
<b>Menos</b>		
<b>GASTOS DE EXPLOTACIÓN</b>		
Gastos de Fraccionamiento GLP	(7.261.360.951)	(7.746.782.127)
Gastos de Distribución GLP y Combustible	(8.710.028.159)	(8.086.886.023)
Gastos Administrativos	(16.145.785.261)	(13.012.384.982)
Gastos Financieros	(4.534.660.063)	(5.375.027.646)
Gastos Estaciones de Servicios	(7.105.110.730)	(6.088.629.960)
	<b>(43.756.945.164)</b>	<b>(40.309.710.738)</b>
<b>RESULTADO ANTES DE IMPUESTO</b>	<b>26.622.269.332</b>	<b>20.521.726.738</b>
Impuesto a la Renta	(2.893.874.117)	(2.276.292.251)
<b>RESULTADO ANTES DE RESERVA LEGAL</b>	<b>23.728.395.215</b>	<b>18.245.434.487</b>
Reserva Legal	(1.186.419.761)	(912.271.724)
<b>GANANCIA (PÉRDIDA) LÍQUIDA DEL EJERCICIO</b>	<b>22.541.975.453</b>	<b>17.333.162.762</b>

Las Notas que se adjuntan forman parte integrante de estos Estados Contables

*Luisa I.S. de Pallarés*  
Sra. Luisa Isabel Schaerer de Pallarés

Presidente

*Gloria Elizabeth Flecha*  
Lic. María Celeste Pallarés Viveros

Vicepresidente

*Raúl Fernando Vargas*  
Dr. Raúl Fernando Vargas

Síndico

*Gloria Elizabeth Flecha*  
Lic. Gloria Elizabeth Flecha

Contadora

Firmado al solo efecto de su  
identificación con el informe de  
Fecha **17 MAR. 2017**  
**PCG AUDITORES CONSULTORES**



**ESTADO DE FLUJO DE EFECTIVO (SEGÚN MÉTODO DIRECTO)  
POR EL PERIODO COMPRENDIDO ENTRE EL  
1º DE ENERO Y EL 31 DE DICIEMBRE DE 2016  
(Expresado en Guaranies)**

	<u>2016</u>	<u>2015</u>
<b>Flujo de Efectivo por Actividades Operativas</b>		
Ventas Netas (Cobro Neto)	69.819.936.097	275.734.385.372
Costo de Ventas (Pago Neto)	339.516.218	-231.484.846.384
Pago a Proveedores Locales (Pago Neto)	-25.049.694.753	34.690.881.788
Efectivo Pagado a Empleados	-12.932.170.611	-6.413.640.366
Efectivo Generado/Usado en otras Actividades Operativas	1.767.595.347	6.713.138.337
Pago de Impuestos	-3.069.303.127	2.367.981.980
<b>Efectivo Neto por Actividades Operativas</b>	<u><b>30.875.879.171</b></u>	<u><b>81.607.900.727</b></u>
<b>Flujo de Efectivo por Actividades de Inversión</b>		
Aumento/Disminución Neto/a de Inversiones Temporarias	0	-2.225.430.779
Aumento/Disminución Neto/a de Inversiones a Largo Plazo	0	0
Aumento/Disminución Neto/a de Propiedad, Planta y Equipo	-7.244.806.071	-3.220.796.255
<b>Efectivo Neto por Actividades de Inversión</b>	<u><b>-7.244.806.071</b></u>	<u><b>-5.446.227.034</b></u>
<b>Flujo de Efectivo por Actividades de Financiamiento</b>		
Aporte de Capital	2.000.000.000	2.000.000.000
Aumento/Disminución Neto/a de Préstamos	-2.554.242.309	15.324.795.277
Dividendos Pagados	-16.146.743.002	-10.913.557.203
Aumento/Disminución Neto/a de Intereses	-4.005.185.398	-3.819.266.069
<b>Efectivo Neto por Actividades de Financiamiento</b>	<u><b>-20.706.170.709</b></u>	<u><b>2.591.972.005</b></u>
<b>Efecto de las Ganancias/Pérdidas por Diferencias de Tipo de Cambio</b>	<u><b>1.808.846.138</b></u>	<u><b>951.014.406</b></u>
Aumento/Disminución Neto/a de Efectivo y sus Equivalentes	4.733.748.529	8.927.099.166
Efectivo y sus Equivalentes al Inicio del Periodo	14.111.443.071	5.184.343.905
<b>Efectivo y sus Equivalentes al Cierre del Peiodo</b>	<u><u><b>18.845.191.600</b></u></u>	<u><u><b>14.111.443.071</b></u></u>

*Luisa I. de Pallarés*  
Sra. Luisa Isabel Schaerer de Pallarés  
Presidente

*Dr. Raul Fernando Vargas*  
Dr. Raul Fernando Vargas  
Síndico Titular

Firmado al solo efecto de su  
identificación con el informe de  
Fecha **17 MAR. 2017**  
**PCG AUDITORES CONSULTORES**

*Maria Celeste Pallarés Viveros*  
Sra. María Celeste Pallarés Viveros  
Vicepresidente

*Lic. Gloria Elizabeth Flecha*  
Lic. Gloria Elizabeth Flecha  
Contadora

CENTRO LOGÍSTICO

PLANTA INDUSTRIAL  
Avda. San Antonio y  
Padre Américo Ferreira  
R.A.: 595 21 990 301/4  
San Antonio - Paraguay


Avda. Artigas 2306 c/ Pastor Ibañez  
Tel.: 595 21 290 904  
Asunción - Paraguay  
CAC PEDIDOS  
Tel.: 0800 - 11 - 6666

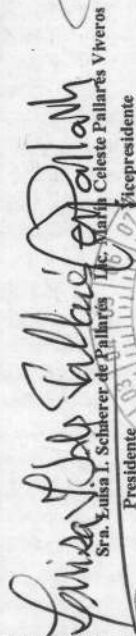
**ESTADO DE VARIACIÓN DEL PATRIMONIO NETO  
AL 31 DE DICIEMBRE DE 2016 Y 2015  
(Expresado en guaraníes)**

Concepto	CAPITAL		RESERVAS			RESULTADOS		TOTAL
	Integrado	Anticipo para aumento de Capital	Generales	Legal	Revaluo	Acumulado	Del Ejercicio	
Saldo al 31 de diciembre de 2015	40.000.000.000	0	0	3.871.315.868	1.898.138.445	0	17.333.162.763	63.102.617.076
Transferencia utilidades y Resultados Acumulados	0	0	0	0	0	0	0	0
Capitalización Reserva de Revaluo	1.898.138.445	0	0	0	(1.898.138.445)	0	0	0
Capitalización de Resultados	101.861.555	0	0	0	0	0	(101.861.555)	0
Distribución de Dividendos	0	0	0	0	0	0	(17.231.301.208)	(17.231.301.208)
Reserva del Ejercicio	0	0	0	1.186.419.761	1.295.294.687	0	0	2.481.714.448
Resultado del Ejercicio	0	0	0	0	0	0	0	22.541.975.454
Saldo al 31 de Diciembre de 2016	42.000.000.000	0	0	5.057.735.629	1.295.294.687	0	22.541.975.454	70.895.005.770
Saldo al 31 de Diciembre de 2015	40.000.000.000	0	0	3.871.315.868	1.898.138.445	0	17.333.162.763	63.102.617.076

Las Notas que se adjuntan forman parte integrante de estos estados financieros

  
Lic. Gabriela Elizabeth Flecha  
Contadora

  
Dr. Raúl Fernando Vargas  
Síndico

  
Srta. Luisa I. Scherer de Pallares  
Vicepresidente

Firmado al solo efecto de su identificación con el informe de  
Fecha **17 MAR. 2017**  
PCG AUDITORES CORPORALES



PLANTA INDUSTRIAL  
Avda. San Antonio y Padre Américo Ferreira  
R.A.: 595 21 990 301/4  
San Antonio - Paraguay

CENTRO LOGÍSTICO  
Avda. Artigas 2306 c/ Pastor Ibañez  
Tel.: 595 21 290 904  
Asunción - Paraguay  
CAC PEDIDOS  
Tel.: 0800 - 11 - 6666

# Notas a los Estados Contables AL 31 DE DICIEMBRE DE 2016

## 1. El Ente.

**Gas Corona Sociedad Anónima** fue constituido por Escritura Pública N° 71 de fecha 4 de agosto de 1971, pasada ante el Escribano Don José Livio Lezcano. Sus Estatutos Sociales fueron aprobados y reconocida su Personería Jurídica por Decreto del Poder Ejecutivo de la Nación N° 22.810 de fecha 10 de noviembre de 1971 e inscripto en el Registro Público de Comercio bajo el N° 549, página 137 y siguientes, de fecha 25 de noviembre de 1971.

Las modificaciones del Estatuto Social han sido las siguientes:

**Primera Modificación de los Estatutos Sociales:** Por aumento de capital, según Decreto del Poder Ejecutivo de la Nación N° 14.778 del 9 de mayo de 1975 e inscripta en el Registro Público de Comercio, bajo el número 171, de fecha 25 de Mayo de 1975, conforme en la Escritura Pública N° 69 protocolizada ante el Escribano Gervasio Recalde, en fecha 18 de marzo de 1975.

**Segunda Modificación de los Estatutos Sociales:** Por aumento de Capital, Escritura Pública N° 14 de fecha 4 de setiembre de 1986, autorizada por el Escribano Público Octavio Godoy Cáceres aprobada por Decreto del Poder Ejecutivo N° 18.996 de fecha 29 de diciembre de 1986 e inscripta en el Registro Público de Comercio, bajo el N° 114, de fecha 4 de setiembre de 1986.

**Tercera Modificación de los Estatutos Sociales:** Por Escritura Pública N° 295 de fecha 3 de octubre de 1996 autorizada por la Escribana Pública Carmen Estigarribia de Fassanello. Inscripta en el Registro de Personas Jurídicas y Asociaciones, bajo el N° 648 y en el folio 6948, Serie B, en fecha 21 de noviembre de 1996, y en Registro Público de Comercio con el N° 896 - Serie C - Folio 8240 del 25 de Noviembre de 1996.

**Cuarta Modificación de los Estatutos Sociales:** Escritura de Aumento de Capital Social de la firma Gas Corona S.A. por Escritura Pública N° 19 del 10 de setiembre de 2003 ante la Escribana Carmen Estigarribia de Fassanello e inscripto en el Registro de Personas Jurídicas y Asociaciones con el N° 537 - Folio 5492 y siguientes - Serie D del 4 de noviembre de 2003 y en el Registro Público de Comercio con el N° 435 - Folio 435 - Folio 4356 y siguientes Serie C del 6 de noviembre de 2003.

Firmado al solo efecto de su  
identificación con el informe de

Fecha **17 MAR. 2017**

**PCG AUDITORES CONSULTORES**

  
PLANTA INDUSTRIAL  
Avda. San Antonio y  
Padre Américo Ferreira  
R.A.: 595 21 990 301/4  
San Antonio - Paraguay

  
CENTRO LOGISTICO  
Avda. Artigas 2306 c/ Pastor Ibañez  
Tel.: 595 21 290 904  
Asunción - Paraguay  
CAC PEDIDOS  
Tel.: 0800 - 11 - 6666



**Quinta Modificación de los Estatutos Sociales:** Escritura de Aumento de Capital y transformación de la firma Gas Corona S.A, en Emisora de Capital Abierto por Escritura Pública N° 10 de fecha 27 de mayo de 2005 ante la Escribana Carmen Estigarribia de Fassanello e inscripto en el Registro de Personas Jurídicas y Asociaciones con el N° 225 - Folio 2995 y siguientes - Serie A el 26 de julio de 2005  
y en el Registro Público de Comercio con el N° 241 - Folio 3552 y siguientes - Serie A el 26 de julio de 2005.

**Sexta Modificación de los Estatutos Sociales:** Escritura de Aumento de Capital Social de la firma Gas Corona S.A.E.C.A. por Escritura Pública N° 84 del 14 de junio de 2007 ante la Escribana Carmen Estigarribia de Fassanello e inscripto en el Registro de Personas Jurídicas y Asociaciones con el N° 283 - Folio 3239 y siguientes - Serie A del 4 de setiembre de 2007 y en el Registro Público de Comercio con el N° 544 - Folio 5648 y siguientes Serie A del 4 de setiembre de 2007.

Escritura de Emisión de Acciones dentro del Capital Social de la firma Gas Corona S.A.E.C.A. por Escritura Pública N° 85 del 14 de junio de 2007 ante la Escribana Carmen Estigarribia de Fassanello e inscripto en el Registro Público de Comercio con el N° 325 - Folio 5233 y siguientes Serie C del 6 de setiembre de 2007.

**Séptima Modificación de los Estatutos Sociales:** Escritura de Aumento de Capital Social y Emisión de Acciones dentro del Capital Social de la firma Gas Corona S.A.E.C.A. por Escritura Pública N° 138 del 21 de agosto de 2008 ante la Escribana Carmen Paredes Cabrera e inscripto en el Registro de Personas Jurídicas y Asociaciones con el N° 653- Folio 6355 y siguientes - Serie C del 25 de setiembre de 2008 y en el Registro Público de Comercio con el N° 734 - Folio 6612 y siguientes Serie E del 25 de setiembre de 2008.

**Protocolización Acta de Asamblea:** Escritura de Protocolización por integración del Capital Social de la firma Gas Corona S.A.E.C.A. por Escritura Pública N° 19 del 16 de marzo de 2010 ante la Escribana Carmen Paredes Cabrera e inscripto en el Registro de Personas Jurídicas y Asociaciones con el N° 69 - Folio 776 y siguientes - Serie G del 07 de abril de 2010 y en el Registro Público de Comercio con el N° 191 - Folio 2204 y siguientes - Serie F del 7 de abril de 2010.

**Octava Modificación de los Estatutos Sociales:** Escritura de Aumento de Capital Social y Emisión de Acciones dentro del Capital Social de la firma Gas Corona S.A.E.C.A. por Escritura Pública N° 195 del 22 de julio de 2010 ante la Escribana Carmen Paredes Cabrera e inscripto en el Registro de

Firmado al solo efecto de su  
identificación con el informe de

Fecha

17 MAR. 2017

PCG AUDITORES CONSULTORES



PLANTA INDUSTRIAL  
Avda. San Antonio y  
Padre Américo Ferreira  
R.A.: 595 21 990 301/4  
San Antonio - Paraguay

CENTRO LOGÍSTICO  
Avda. Artigas 2306 c/ Pastor Ibañez  
Tel.: 595 21 290 904  
Asunción - Paraguay  
CAC PEDIDOS  
Tel.: 0800 - 11 - 6666

Personas Jurídicas y Asociaciones con el N° 423 - Folio 5203 y siguientes - Serie B del 1 de setiembre de 2010 y en el Registro Público de Comercio con el N° 456 - Folio 4004 y siguientes - Serie C del 1 de setiembre de 2010.

**Protocolización Acta de Asamblea:** Escritura de Protocolización por integración el Capital Social de la firma Gas Corona S.A.E.C.A. por Escritura Pública N° 83 del 31 de agosto de 2011 ante la Escribana Carmen Paredes Cabrera e inscripto en el Registro Público de Comercio Sección Contratos bajo el N° 407- Folio 4340 y siguientes - Serie H del 12 de septiembre de 2011.

**Novena Modificación de los Estatutos Sociales:** Escritura de Aumento de Capital Social y Emisión de Acciones dentro del Capital Social de la firma Gas Corona S.A.E.C.A. por Escritura Pública N° 17 del 05 de octubre de 2012 ante la Escribana Myrian Garcete de Enciso Cuquejo e inscripto en el Registro Público de Comercio Sección Contratos bajo el N° 1546- Folio 14406 y siguientes - Serie A del 19 de noviembre de 2012.

**Protocolización Acta de Asamblea:** Escritura de Protocolización por integración el Capital Social de la firma Gas Corona S.A.E.C.A. por Escritura Pública N° 19, folio 31 y sptes. del 16 de agosto de 2013 ante la Escribana Myrian Garcete de Enciso e inscripto en el Registro Público de Comercio Sección Contratos bajo el N° 157- Folio 1838 y siguientes - Serie E del 02 de septiembre de 2013.

**Decima Modificación de los Estatutos Sociales:** Escritura de Aumento de Capital Social y Emisión de Acciones dentro del Capital Social de la firma Gas Corona S.A.E.C.A. por Escritura Pública N° 19 del 03 de noviembre de 2014 ante la Escribana Myrian Garcete de Enciso Cuquejo e inscripto en el Registro Público de Comercio en la Serie C, bajo el N° 560- Folio 6394 y siguientes y en el Registro Público de Contratos bajo el Nro. 336, Serie E - Folio 3351 de fecha 17 de julio de 2014.

**Protocolización Acta de Asamblea:** Escritura de Protocolización por integración el Capital Social de la firma Gas Corona S.A.E.C.A. por Escritura Pública N° 05, folio 07 y sptes. del 01 de julio de 2015 ante la Escribana Myrian Garcete de Enciso e inscripto en el Registro Público de Comercio, Matrícula Nro. 724, bajo el N° 01 Folio 01-07 y siguientes - Serie Comercial del 02 de julio de 2015.

**Decima Primera Modificación de los Estatutos Sociales:** Escritura de Aumento de Capital Social y Emisión de Acciones dentro del Capital Social de la firma Gas Corona S.A.E.C.A. por Escritura Pública N° 3 del 06 de mayo

Firmado al solo efecto de identificación con el informe de

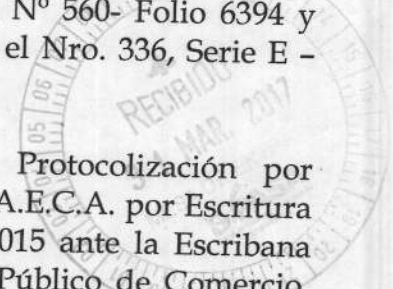
Fecha **17 MAR. 2017**

**PCG AUDITORES CONSULTORES**



PLANTA INDUSTRIAL  
Avda. San Antonio y  
Padre Américo Ferreira  
R.A.: 595 21 990 301/4  
San Antonio - Paraguay

CENTRO LOGÍSTICO  
Avda. Artigas 2306 c/ Pastor Ibañez  
Tel.: 595 21 290 904  
Asunción - Paraguay  
CAC PEDIDOS  
Tel.: 0800 - 11 - 6666



de 2016 ante la Escribana Myrian Garcete de Enciso Cuquejo e inscripto en el Registro Público de Comercio Sección Personas Jurídicas y Asociaciones, en la Serie C, bajo el N° 1 Folio 6394 y siguientes y en el Registro Público de Contratos bajo el Nro. 336, Serie Folio 1 de fecha 15 de junio de 2016. Y en la Dirección de los Registros Públicos Sección Comercio en la Serie C, bajo el Nro. 02, folio 08-17, de fecha 15/06/2016.

De acuerdo a la última modificación de los Estatutos Sociales, el Capital suscrito ha sido aumentado a Gs. 44.000.000.000 (Guaraníes cuarenta y cuatro mil millones) y el Capital integrado a Gs. 42.000.000.000 (Guaraníes cuarenta y dos mil millones).

El objetivo de la sociedad comprende todas la actividades lícitas a las que podrá dedicarse por cuenta propia, de terceros o asociados a terceros, y en especial al fraccionamiento y comercialización de los productos derivados del petróleo, la importación, comercialización, promoción y venta de toda clase de mercaderías, productos y elementos para cocinas a Gas y demás derivados; la importación de productos para el hogar. Podrá asimismo, comprar, vender, fraccionar, importar, exportar y envasar toda clase de productos, artículos y mercaderías, adquirir, establecer y exportar toda clase de empresas agrícolas, industriales, ganaderas y de cualquier otro tipo. Podrá también descontar, comprar y vender letras, pagarés, cheques, giros y otros documentos negociables, comprar y vender cédulas hipotecarias y cualquier otra clase de papeles negociables o títulos valores de oferta pública o privada.

La sociedad podrá emitir acciones obligaciones u otros títulos valores y podrán ser negociables en oferta pública a través del Mercado de Valores de conformidad a las leyes que regulan este mercado. La sociedad podrá actuar por cuenta propia, de terceros o asociada con otras personas o sociedades participando en su capital. La sociedad queda autorizada con plena capacidad jurídica para entender y desarrollar cualquier tipo de actividades comerciales, industriales, inmobiliarias, empresariales o cualquier otra actividad lícita sin más limitaciones que las previstas en las leyes respectivas y este estatuto.

El Capital Social se fija en la suma de Gs. 44.000.000.000 (Guaraníes Cuarenta y cuatro mil millones) y estará dividida en cuarenta y cuatro series de Gs. 1.000.000.000 (Guaraníes un mil millones) cada serie. Cada serie estará compuesta de 100 (cien) acciones, de Gs. 10.000.000 (Guaraníes diez

Firmado al solo efecto de su  
identificación con el informe de  
Fecha **17 MAR. 2017.**  
**PCG AUDITORES CONSULTORES**



PLANTA INDUSTRIAL  
Avda. San Antonio y  
Padre Américo Ferreira  
R.A.: 595 21 990 301/4  
San Antonio - Paraguay

CENTRO LOGÍSTICO  
Avda. Artigas 2306 c/ Pastor Ibañez  
Tel.: 595 21 290 904  
Asunción - Paraguay  
CAC PEDIDOS  
Tel.: 0800 - 11 - 6666

La Sociedad tendrá una duración de cincuenta (50) años contados a partir del día en que la modificación de los Estatutos Sociales sea registrada en los correspondientes Registros Públicos, pudiendo ser prorrogado su término o anticiparse su disolución por resolución de la Asamblea General de Accionistas.

En fecha 30 de agosto de 2005, según Resolución N° 877/05, la Comisión Nacional de Valores resuelve, calificar a Gas Corona Sociedad Anónima como Sociedad Emisora de Capital Abierto, y en consecuencia autorizarla para operar en el mercado de valores e inscribirla en los Registros que al efecto lleva la Comisión, llevando la nomenclatura de S.A.E.C.A.

## 2. Políticas de Contabilidad.

La Sociedad adopta sus políticas de contabilidad siguiendo los lineamientos generales de la práctica contable utilizados habitualmente en la República del Paraguay.

### a) Moneda de Cuenta.

Los presentes estados contables, han sido preparados en base a la moneda oficial del Paraguay, el guaraní.

### b) Efectos de la Inflación.

Los estados contables han sido preparados en base a cifras históricas, sin considerar el efecto que las variaciones en el poder adquisitivo de la moneda local pudieran tener sobre los rubros no monetarios que los componen, debido a que la corrección monetaria no es un principio de contabilidad de aceptación generalizada ni una norma vigente en el Paraguay. Constituye una excepción al criterio descrito, el ajuste por diferencia de cambio y el revalúo obligatorio de los bienes del activo fijo en virtud a lo que establece la Ley N° 125/91.

### c) Moneda Extranjera.

Los activos y pasivos en moneda extranjera se valúan al tipo de cambio comprador y vendedor respectivamente, vigentes a la fecha de cierre.

Al 31 de diciembre de 2016, los activos en dólares estadounidenses fueron valuados a Gs. 5.759,23 por cada dólar, mientras que los pasivos fueron valuados a Gs. 5.774,63 por cada dólar.


Firmado al solo efecto de su  
identificación con el informe de

Fecha **17 MAR. 2017**

**PCG AUDITORES CONSULTORES**



PLANTA INDUSTRIAL  
Avda. San Antonio y  
Padre Américo Ferreira  
R.A.: 595 21 990 301/4  
San Antonio - Paraguay



CENTRO LOGÍSTICO  
Avda. Artigas 2306 c/ Pastor Ibañez  
Tel.: 595 21 290 904  
Asunción - Paraguay  
CAC PEDIDOS  
Tel.: 0800 - 11 - 6666

Las diferencias netas de cambio devengadas por fluctuaciones en los tipos de cambio entre las fechas de concertación de las operaciones y su liquidación o valuación al cierre del período se imputan a la cuenta Diferencias de Cambio del Estado de Resultados.

**d) Reconocimiento de Ingresos y Egresos.**

Para el reconocimiento de las ganancias y pérdidas se ha aplicado el principio de lo devengado.

**e) Valuación de Bienes de Uso.**

Los bienes son revaluados anualmente de acuerdo al Artículo 12 de la Ley N° 125/91, considerando los coeficientes de actualización suministrados por la Sub Secretaría de Estado de Tributación.

Las depreciaciones son computadas a partir del año siguiente de la incorporación con cargo a resultados del ejercicio, utilizando el sistema lineal, a tasas que están dentro de los límites permitidos por las leyes tributarias y que se consideran adecuadas para extinguir el valor bruto de los bienes al fin de su vida útil. El costo, la reevaluación y la depreciación acumulada de los bienes vendidos o retirados, son eliminados de las cuentas del activo, y la ganancia o pérdida es aplicada a resultados.

Los activos intangibles (licencias de software) son amortizados a una tasa del 25% anual, a partir del año siguiente de la incorporación al activo.

**f) Valuación de Existencias.**

Los inventarios de GLP y Combustibles están valuados a precio promedio ponderado, calculado a partir del precio de adquisición de cada partida que ingresa al inventario de existencias.

**g) Previsión por Incobrables.**

La empresa constituye provisiones para deudores de dudoso cobro a los efectos de regularizar aquellos créditos que, a entender de la Dirección, presentan riesgos de su total recuperación.

La Dirección estima que la aplicación de la siguiente escala de provisiones es suficiente para exponer el valor neto probable de realización de los créditos de antigua data:

Rubro contable	Días de Atrasos	Previsión (%)
Cientes Varios	Mayor a 180	15%
Cientes en Gestión de Cobro	Mayor a 360	50%
Cheques Rechazados	Mayor a 360	50%

Firmado al solo efecto de su identificación con el Informe

Fecha 17 MAR. 2017

PCG AUDITORES CONSULTORES

PLANTA INDUSTRIAL  
Avda. San Antonio y  
Padre Américo Ferreira  
R.A.: 595 21 990 301/4  
San Antonio - Paraguay

CENTRO LOGÍSTICO  
Avda. Artigas 2306 c/ Pastor Ibañez  
Tel.: 595 21 290 904  
Asunción - Paraguay  
CAC PEDIDOS  
Tel.: 0800 - 11 - 6666

### 3. Disponibilidades.

Comprende, en guaraníes:

	<u>2016</u>	<u>2015</u>
Fondo Fijo - Planta San Antonio	20.000.000	20.000.000
Fondo Fijo - Artigas	14.500.000	11.500.000
Fondo Fijo - Oficina Central	300.000	300.000
Fondo Fijo - EESS Von Polesky	300.000	300.000
Fondo Fijo - EESS Pai Perez	300.000	0
Fondo Fijo - EESS Candelaria	0	0
<b>Total en Fondo Fijo (a)</b>	<b><u>35.400.000</u></b>	<b><u>32.100.000</u></b>
Banco de la Nación Argentina	6.642.706	1.752.706
Financiera Rio	22.563.723	6.625.942
Banco Continental SAECA	1.537.494.300	1.682.175.049
Banco Itau S.A. - Gs.	377.940.101	1.770.681
Banco Itau S.A. - US\$ Cta. Bonos	2.818.707.975	7.107.240.624
Banco Itau S.A. - Gs. Cta. Bonos	4.934.733.624	2.838.782.434
Banco Regional US\$	872.425.553	136.156.999
Banco Regional Gs.	126.855.941	75.179.779
Banco Continental S.A. - Cta. Pago salarios	375.605.807	184.149.453
BBVA Gs.	3.502.652.830	329.872.120
BBVA US\$	33.327.800	0
Banco Amambay S.A.	11.976.640	1.057.491.432
GNB Bank	3.253.296	3.418.296
Sudameris S.A.	383.083.060	170.859.070
Bancop S.A.	42.168.700	0
<b>Total en Bancos (b)</b>	<b><u>15.049.432.056</u></b>	<b><u>13.595.474.585</u></b>
Recaudaciones a Depositar - Gs	3.760.359.544	483.868.486
<b>Total Recaudaciones a Depositar (c)</b>	<b><u>3.760.359.544</u></b>	<b><u>483.868.486</u></b>
<b>Total Disponible (a) + (b) + (c)</b>	<b><u>18.845.191.600</u></b>	<b><u>14.111.443.071</u></b>

Firmado al solo efecto de su  
identificación con el informe de

Fecha **17 MAR. 2017**

**PCG AUDITORES CONSULTORES**



#### 4. Deudores por Ventas

Este rubro está compuesto por facturas pendientes de cobro y se compone, en guaraníes:

	2016	2015
Acaray Gas S.R.L.	603.174.880	1.248.401.369
Yacyreta Gas S.R.L.	1.486.539.140	1.111.561.047
Transoil S.A.	0	1.639.337.394
Deudores Accionistas	7.695.500	5.052.500
Deudores Fleteros	1.044.473	1.044.473
Clientes Varios	1.724.537.282	1.825.713.816
Previsión Acum. Deudores por Vtas. - Anexo E	(349.311.631)	(349.311.631)
<b>Total</b>	<b>3.473.679.644</b>	<b>5.481.798.968</b>

#### 5. Documentos a Cobrar

Este rubro comprende los cheques recibidos de clientes (Estaciones de Servicios) distribuidos por todo el país. Su composición es la siguiente:

	2016	2015
Cheques Rechazados	3.411.647.478	3.275.225.273
Previsión Acum. Cheques Rechazados - Anexo E	(3.254.040.183)	(3.113.111.644)
Cheques de cobro diferido	3.724.957.878	3.543.084.884
Documentos a cobrar (pagares)	0	0
<b>Total Documentos a Cobrar</b>	<b>3.882.565.173</b>	<b>3.705.198.513</b>

#### 6. Anticipo a Proveedores

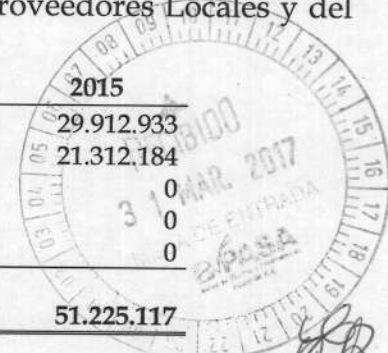
Este rubro incluye sumas de dinero anticipadas a proveedores Locales y del Exterior, según detalle:

	2016	2015
Proveedores Exterior	0	29.912.933
Proveedores locales	6.642.533	21.312.184
Y.P.F. Repsol	65.191.316	0
Refinor S.A.	94.896.273	0
Axion Argentina	100.668.461	0
<b>Total Anticipos</b>	<b>267.398.583</b>	<b>51.225.117</b>

Firmado al solo efecto de su identificación con el informe de

Fecha **17 MAR. 2017**

**PCG AUDITORES CONSULTORES**



*Handwritten signature*

*Handwritten signature*

PLANTA INDUSTRIAL  
Avda. San Antonio y  
Padre Américo Ferreira  
R.A.: 595 21 990 301/4  
San Antonio - Paraguay

CENTRO LOGÍSTICO  
Avda. Artigas 2306 c/ Pastor Ibañez  
Tel.: 595 21 290 904  
Asunción - Paraguay  
CAC PEDIDOS  
Tel.: 0800 - 11 - 6666

## 7. Existencias.

Este rubro comprende; en guaraníes:

	2016	2015
<b>Gas Licuado de Petróleo</b>		
Importado GLP	4.926.971.433	3.468.105.640
<b>Total GLP (a)</b>	<b>4.926.971.433</b>	<b>3.468.105.640</b>
<b>Estaciones de Servicios (Combustible e Insumos)</b>		
Planta - Lubricantes y Agua destilada	58.889.521	59.934.858
Estación de Servicios Artigas	119.225.112	158.860.549
Estación de Servicios Von Polesky	83.368.722	87.812.430
Estación de Servicios San Antonio	181.923.425	193.470.913
Estación de Servicios Pai Perez	152.294.839	0
Estación de Servicios Luque	0	0
Estación de Servicios	0	0
<b>Total Estaciones de Servicios (b)</b>	<b>595.701.619</b>	<b>500.078.750</b>
<b>Envases para Gas Licuado de Petróleo</b>		
Garrafas Vacías	13.827.510.305	12.598.695.206
Garrafontes y Garrafitas	0	0
Tanques para Uso Industrial	2.698.446.023	2.567.783.789
Calefones a Gas	30.600.000	39.000.000
<b>Total Envases (c)</b>	<b>16.556.556.328</b>	<b>15.205.478.995</b>
<b>Importaciones en Curso</b>		
Gas licuado de petróleo	539.834.840	1.078.210.190
Maquinarias y Equipos	655.272.462	0
Repuestos Varios	0	0
<b>Total Importaciones en Curso (d)</b>	<b>1.195.107.302</b>	<b>1.078.210.190</b>
<b>Repuestos Varios</b>		
Repuestos Varios en Depósito	197.658.309	129.748.851
<b>Total Repuestos Varios en Depósito (e)</b>	<b>197.658.309</b>	<b>129.748.851</b>
<b>Total Existencias (a+b+c+d+e)</b>	<b>23.471.994.991</b>	<b>20.381.622.426</b>

Firmado al solo efecto de su  
identificación con el informe de

Fecha **17 MAR. 2017**

**PCG AUDITORES CONSULTORES**



*Capallan*

*[Signature]*



## 8. Intereses a Vencer y a Pagar

Este rubro comprende; en guaraníes:

	2016	2015
<b>Intereses a Vencer Financieros a Corto Plazo</b>		
Banco Regional	0	67.955.363
<b>Total (a)</b>	<b>0</b>	<b>67.955.363</b>
<b>Intereses a Vencer Bonos Bursátiles Corto Plazo</b>		
Intereses a Vencer - Gs.	863.087.330	1.009.315.071
Intereses a Vencer - US\$	354.305.641	347.874.132
<b>Total (b)</b>	<b>1.217.392.971</b>	<b>1.357.189.203</b>
<b>Total Intereses a Vencer Corto plazo (a+b)</b>	<b>1.217.392.971</b>	<b>1.425.144.566</b>
<b>Intereses a Vencer Bonos Bursátiles Largo Plazo</b>		
Intereses a Vencer - Gs.	582.907.538	1.590.785.964
Intereses a Vencer - US\$	215.300.175	633.594.831
<b>Total Intereses a Vencer Largo Plazo</b>	<b>798.207.713</b>	<b>2.224.380.795</b>

## Intereses a Pagar Financiero y Bonos Bursátiles Corto Plazo

Intereses a Pagar - Gs.	908.597.604	1.169.068.495
Intereses a Pagar - US\$	376.705.851	429.052.726
Intereses a Pagar Banco Regional	0	67.955.366

**Total Interés a Pagar Bonos Corto plazo** **1.285.303.455** **1.666.076.587**

## Intereses a Pagar Financiero y Bonos Bursátiles Largo Plazo

Intereses a Pagar - Gs.	682.188.363	1.590.785.964
Intereses a Pagar - US\$	254.129.513	635.129.689
Intereses a Pagar Banco Regional	0	0

**Total Intereses a Pagar bonos Largo Plazo** **936.317.876** **2.225.915.653**

## 9. Gastos Pagados por Adelantado. Varios.

Este rubro comprende; en guaraníes:

Varios	2016	2015
Impresos y Útiles	36.091.768	35.841.527
Insumos para garrapas	59.864.897	45.562.971
Repuestos	90.832.931	53.376.989
Materiales Varios	70.962.227	85.092.679
Lubricantes	27.907.202	825.034
<b>Total Varios</b>	<b>285.662.025</b>	<b>220.699.200</b>

Firmado al solo efecto de su identificación con el informe de

Fecha

17 MAR. 2017

PCG AUDITORES CONSULTORES

*C. P. Gallardo*

*[Signature]*

PLANTA INDUSTRIAL  
Avda. San Antonio y  
Padre Américo Ferreira  
R.A.: 595 21 990 301/4  
San Antonio - Paraguay

CENTRO LOGÍSTICO  
Avda. Artigas 2306 c/ Pastor Ibañez  
Tel.: 595 21 290 904  
Asunción - Paraguay  
CAC PEDIDOS  
Tel.: 0800 - 11 - 6666

## 10. Cargos Diferidos

Comprenden todas las mejoras o inversiones realizadas en propiedades de terceros (distribuidores de gas licuado de petróleo y estaciones de servicios). Estas inversiones son amortizadas de manera lineal y uniforme en función del plazo de vigencia de los contratos firmados con los distribuidores.

De igual manera, este rubro comprende los mantenimientos realizados a los envases (garrafas). La Dirección estima que los repuestos aplicados y los mantenimientos periódicos agregan una vida útil de 5 (cinco) años a los envases, por lo que estos cargos son amortizados en ese plazo, a partir del año siguiente del alta contable. El Mantenimiento de Garrafas consiste en; llevar las garrafas a una Empresa Habilitada por Entidades Estatales para la Rehabilitación del envase cada 5 años a partir de la fecha de su habilitación toda garrafa será re inspeccionada y remarcada para continuar en servicio. Esta rehabilitación consiste en arenado, prueba hidráulica y en planta la realización de la pintura.

Según las NIC. Los Cargos Diferidos dependen de su recuperabilidad y su materialidad. Los Cargos Diferidos pueden ser mejoras, remodelación, arreglos, reacondicionamientos y todo esto conlleva a invertir tiempo, recursos, mano de obra, dinero, etc. O sea estas inversiones no me permiten llevar a gastos por que se obtendrá una recuperabilidad de eso. (Beneficio futuro)

Condición del Activo: Recurso controlado, proveniente de eventos pasados de los cuales se espera recibir un beneficio futuro. (NIC 1)

En conclusión, Gas Corona realiza Inversiones en propiedad de terceros, rehabilitación y pintura de las garrafas ya que estas son instrumentos directos para comercialización de nuestro producto.

Es decir que el fraccionamiento y la venta de GLP dependen del acondicionamiento técnico de los envases.

Al respecto, cabe señalar, que teniendo en cuenta la condición del Activo, solo resta decir que la Rehabilitación y pintura son recursos controlados de hechos pasados y que genera un beneficio futuro ya que es el instrumento de venta del Gas Licuado de Petróleo Fraccionado. Este rubro está compuesto de la siguiente manera:

	2016	2015
Mejoras en propiedades de terceros	3.544.482.218	3.482.913.900
Amortización Acumulada	-3.293.550.466	-3.205.634.038
<b>Valor neto Mejoras (a)</b>	<b>250.931.752</b>	<b>277.279.862</b>
Contratos Distribuidores	30.361.133.469	26.597.990.134
Amortización Contratos	-21.718.115.958	-18.586.524.618
<b>Valor neto contratos (b)</b>	<b>8.643.017.511</b>	<b>8.011.465.516</b>
Mantenimiento Garrafas	10.816.486.728	9.655.011.820
Amortización Mantenimiento	-7.954.323.077	-7.085.392.685
<b>Valor neto Mantenimiento (c)</b>	<b>2.862.163.651</b>	<b>2.569.619.135</b>
<b>TOTAL CARGOS DIFERIDOS (a+b+c)</b>	<b>11.756.112.914</b>	<b>10.858.364.513</b>

Firmado al solo efecto de su identificación con el informe de

Fecha **17 MAR. 2017**

**PCG AUDITORES CONSULTORES**

  
PLANTA INDUSTRIAL  
Avda. San Antonio y  
Padre Américo Ferrelira  
R.A.: 595 21 990 301/4  
San Antonio - Paraguay

  
CENTRO LOGÍSTICO  
Avda. Artigas 2306 c/ Pastor Ibañez  
Tel.: 595 21 290 904  
Asunción - Paraguay  
CAC PEDIDOS  
Tel.: 0800 - 11 - 6666

**11. Proveedores del Exterior.**

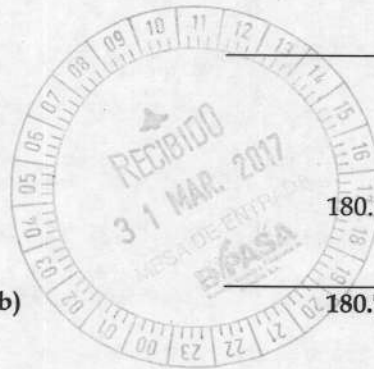
El saldo de las obligaciones comerciales con proveedores del exterior al 31 de diciembre de 2016 se compone como sigue:

	2016	2015
Trafigura	0	0
Movigas	323.850.027	155.384.116
RGA Transportes S.R.L.	0	0
YPF Argentina	0	0
YPF Bolivia	29.906.809	52.304.530
Proveedores del Exterior	285.396.536	91.948.508
<b>Total Proveedores del Exterior</b>	<b>639.153.372</b>	<b>299.637.154</b>


**12. Obligaciones en el Sistema Financiero.**

El saldo de las obligaciones bancarias de corto plazo (Préstamos Amortizables y cheques diferidos a pagar) al 31 de diciembre de 2016 se compone como sigue, en guaraníes:

	2016	2015
<u>Préstamos en el Sistema Financiero</u>		
Continental S.A.	0	0
BBVA	0	0
Regional	0	1.583.333.338
Sudameris Bank	0	0
Banco de la Nación Argentina	0	0
Banco Amambay S.A.	0	0
<b>Total Préstamos (a)</b>	<b>0</b>	<b>1.583.333.338</b>
<u>Cheques Diferidos a pagar</u>		
BBVA S.A.	180.772.945	0
Banco Continental S.A.	0	309.893.178
Banco Regional SAECA USD	0	0
<b>Total Cheques diferidos a Pagar (b)</b>	<b>180.772.945</b>	<b>309.893.178</b>
<b>Total Obligaciones Financieras (a+b)</b>	<b>180.772.945</b>	<b>1.893.226.516</b>



Firmado al solo efecto de su identificación con el informe de  
 Fecha **17 MAR. 2017**  
**PCG AUDITORES CONSULTORES**


### 13. Cheques emitidos no cobrados

Este rubro agrupa los cheques girados contra las cuentas corrientes de la firma y que aún no han sido cobrados en bancos. La composición al 31 de diciembre de 2016 es la siguiente:

	2016	2015
Banco Sudameris S.A.	0	0
Banco Itau S.A.	237.556.000	0
BBVA	3.004.829.970	124.500.000
Banco Continental S.A.	1.765.659.336	5.061.544.981
Banco Regional S.A. - Gs.	2.317.451.201	84.888.550
Banco Regional S.A. - US\$	434.782.056	121.452.861
<b>Total de Cheques Emitidos No Cobrados</b>	<b>7.760.278.563</b>	<b>5.392.386.392</b>

### 14. Proveedores Locales


Este rubro agrupa los pasivos comerciales de la firma. La composición del saldo al 31 de diciembre de 2016 es la siguiente:

<u>Proveedores Locales</u>	2016	2015
Petropar	129.712.708	64.170.047
Gastotal	0	302.187.671
TLP S.A.	2.502.027.000	1.831.521.500
Petrolera San Antonio S.A.	42.948.811	0
Montealegre S.A.	0	0
Guillermo S.A.	0	212.184.973
Transoil Paraguay S.A.	178.861.488	94.073.394
Proveedores Varios	3.377.360.078	2.478.892.952
Tema Automotores S.A.	0	0
Acaray Gas S.R.L.	249.516.520	281.860.455
Yacyreta Gas S.R.L.	888.280	109.395.090
Transgas	69.428.838	151.657.149
Puma Energy S.A.	0	740.062.500
Axion Energy Paraguay SRL	558.183.000	91.000.000
<b>Total Proveedores Locales</b>	<b>7.108.926.723</b>	<b>6.357.005.731</b>

Firmado al solo efecto de su  
identificación con el informe de  
Fecha **17 MAR. 2017**  
**PCG AUDITORES CONSULTORES**

PLANTA INDUSTRIAL  
Avda. San Antonio y  
Padre Américo Ferreira  
R.A.: 595 21 990 301/4  
San Antonio - Paraguay

Avda. Artigas 2306 c/ Pastor Ibañez  
Tel.: 595 21 290 904  
Asunción - Paraguay  
CAC PEDIDOS  
Tel.: 0800 - 11 - 6666



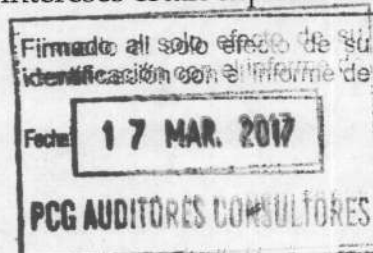

CENTRO LOGÍSTICO

### 15. Bonos Bursátiles

Los nuevos títulos de deuda fueron emitidos y colocados durante los ejercicios, 2016. Los capitales presentan vencimientos entre agosto de 2016 hasta Agosto de 2019, inclusive. La composición al 30 de setiembre de 2016. Los intereses están explicados en la Nota 8.

SERIES	Moneda	2016		2015	
		Corto plazo	Largo Plazo	TOTAL	TOTAL
PYGCO05F5836	GS	0	0	0	0
PYGCO10F0480	GS	0	0	0	0
PYGCO11F0496	GS	0	0	0	0
PYGCO12F0502	GS	0	0	0	0
PYGCO03F6466	USD	0	0	0	0
PYGCO06F9950	USD	0	0	0	0
PYGCO13F0575	USD	0	0	0	0
PYGCO14F0581	USD	0	0	0	750.000.000
PYGCO15F0596	USD	0	0	0	750.000.000
PYGCO16F0602	USD	0	0	0	750.000.000
Serie 1	GS	0	0	0	750.000.000
Serie 2	GS	0	0	0	750.000.000
Serie 3	GS	750.000.000	0	750.000.000	750.000.000
Serie 4	GS	750.000.000	0	750.000.000	750.000.000
Serie 5	GS	750.000.000	0	750.000.000	750.000.000
Serie 6	GS	750.000.000	0	750.000.000	1.000.000.000
Serie 7	GS	0	750.000.000	750.000.000	1.000.000.000
Serie 8	GS		750.000.000	750.000.000	1.000.000.000
Serie 9	GS		1.000.000.000	1.000.000.000	1.000.000.000
Serie 10	GS		1.000.000.000	1.000.000.000	581.394.000
Serie 11	GS		1.000.000.000	1.000.000.000	581.394.000
Serie 12	GS		1.000.000.000	1.000.000.000	581.394.000
Serie 1	USD	577.463.000	0	577.463.000	581.394.000
Serie 2	USD	577.463.000	0	577.463.000	581.394.000
Serie 3	USD	577.463.000	0	577.463.000	581.394.000
Serie 4	USD	577.463.000	0	577.463.000	581.394.000
Serie 5	USD		577.463.000	577.463.000	581.394.000
Serie 6	USD		577.463.000	577.463.000	581.394.000
Serie 7	USD		577.463.000	577.463.000	581.394.000
Serie 8	USD		577.463.000	577.463.000	564.109.000
Serie 9	USD		577.463.000	577.463.000	564.109.000
Serie 10	USD		577.463.000	577.463.000	564.109.000
<b>TOTAL</b>		<b>5.309.852.000</b>	<b>8.964.778.000</b>	<b>14.274.630.000</b>	<b>17.487.253.000</b>

Los intereses están explicados en la Nota 8.



*[Handwritten signature]*

*[Handwritten signature]*

PLANTA INDUSTRIAL  
Avda. San Antonio y Padre Américo Ferreira  
R.A.: 595 21 990 301/4  
San Antonio - Paraguay

Avda. Artigas 2306 c/ Pastor Ibañez  
Tel.: 595 21 290 904  
Asunción - Paraguay  
CAC PEDIDOS  
Tel.: 0800 - 11 - 6666

CENTRO LOGISTICO

## 16. Provisiones Varias

Este rubro agrupa otros pasivos cuya incidencia cierta sobre los estados contables es estimada por la Dirección antes de su ocurrencia, por lo que se procede a provisionarlos. La composición del saldo al 31 de diciembre de 2016 es la siguiente:

<u>Provisiones Varias</u>	<u>2016</u>	<u>2015</u>
Sueldos y Jornales	10.173.848	4.660.784
Remuneración Personal Superior	0	0
Vacaciones	403.091.832	374.476.043
Aguinaldos	0	0
Aporte Obrero y Patronal	182.100.646	155.754.629
Anticipo de clientes	0	0
Provisión Varias	278.074.649	494.411.392
<b>TOTAL</b>	<b>873.440.975</b>	<b>1.029.302.848</b>


## 17. Pólizas de Seguros. Cuentas de Orden

Este rubro agrupa el valor asegurado de los activos productivos de la empresa. Las pólizas han sido contratadas con empresas aseguradoras del mercado local. La composición del saldo al 31 de diciembre de 2016 es la siguiente:

<u>Secciones</u>	<u>2016</u>	<u>2015</u>
Equipos Electrónicos	983.100.561	982.860.959
Rodados	11.422.455.430	0
Incendios	28.696.378.407	28.621.405.057
Valores	405.000.000	349.500.000
Vida colectivo	2.630.000.000	2.230.000.000
Barcaza	4.607.384.000	0
Responsabilidad civil (cartelería)	45.000000	30.000000
<b>Total Cuentas de Orden Deudoras y Acreedoras</b>	<b>48.789.318.398</b>	<b>32.213.766.016</b>

## 18. Cheques Descontados

Este rubro agrupa los cheques diferidos de clientes los cuales son descontados en el sistema financiero antes de su fecha de cobro. Se compone de la siguiente manera:





CENTRO LOGÍSTICO


PLANTA INDUSTRIAL  
Avda. San Antonio y  
Padre Américo Ferreira  
R.A.: 595 21 990 301/4  
San Antonio - Paraguay

Avda. Artigas 2306 c/ Pastor Ibañez  
Tel.: 595 21 290 904  
Asunción - Paraguay  
CAC PEDIDOS  
Tel.: 0800 - 11 - 6666

Entidad Financiera	2016	2015
Finexpar S.A.	0	0
Financiera Paraguayo-Japonesa S.A.	0	0
Banco Continental S.A.E.C.A	5.740.000.000	0
Banco Amambay S.A.	0	2.380.000.000
Regional	0	0
Sudameris Bank	0	0
Itau	0	0
Financiera Rio	1.260.000.000	4.580.000000
<b>Total Cuentas de Orden Deudoras y Acreedoras</b>	<b>7.000.000.000</b>	<b>6.960.000.000</b>

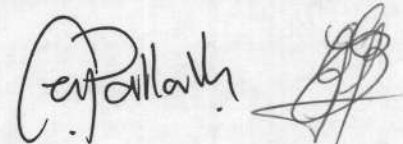
### 19. Garantías sobre Créditos Concedidos

Este rubro agrupa las garantías reales otorgadas por clientes, las cuales respaldan los créditos comerciales que fueron otorgados a los mismos y que se encuentran vigentes al 31 de diciembre de 2016. La composición es la siguiente:



	Tipo de Garantía	2016	2015
Distribuidor 3 Fronteras S.A.	Prendaria	0	0
Nelson Gonzalez	Hipotecaria	50.000.000	50.000.000
De las Nieves S.A.C.I.	Hipotecaria	1.535.192.600	1.535.192.600
Berestovoy S.R.L.	Seguro de caución	700.000.000	700.000.000
Transportcom S.A.	Prendaria	0	0
Bortolini y Cia. S.A.	Hipotecaria	735.000.000	735.000.000
Milcíades Vera López	Hipotecaria	88.000.000	88.000.000
Ricardo Scavenius	Hipotecaria	600.000.000	600.000.000
Purificacion Morel	Hipotecaria	522.067.962	522.067.962
Sabino Sosa	Hipotecaria	901.640.000	901.640.000
Miguel Angel Acosta	Hipotecaria	1.919.500.000	1.919.500.000
Ysapy Paraguay S.A.	Hipotecaria	805.000.000	805.000.000
Marcio Carlos Pereira	Hipotecaria	575.000.000	575.000.000
Primitivo Vera	Hipotecaria	440.000.000	440.000.000
Valeria Valenzuela	Hipotecaria	220.000.000	220.000.000
Inocencio Ramon Denis	Hipotecaria	120.000.000	120.000.000
<b>Total Cuentas de Orden</b>		<b>9.211.400.562</b>	<b>9.211.400.562</b>

Firmado al solo efecto de su identificación con el informe de  
 Fecha **17 MAR. 2017**  
**PCG AUDITORES CONSULTORES**

PLANTA INDUSTRIAL  
 Avda. San Antonio y Padre Américo Ferreira  
 R.A.: 595 21 990 301/4  
 San Antonio - Paraguay

CENTRO LOGISTICO  
 Avda. Artigas 2306 c/ Pastor Ibañez  
 Tel.: 595 21 290 904  
 Asunción - Paraguay  
 CAC PEDIDOS  
 Tel.: 0800 - 11 - 6666

## 20. Deudores en Gestión de Cobro

El rubro Deudores en Gestión de Cobro incluye créditos de los años 2006, 2007 y 2008 inclusive que presentan atrasos en la cobranza, cuyo detalle al 31 de diciembre de 2016 es el siguiente:

Cliente	Importe crédito	Previsión Acumulada	Valor Neto al cierre	Situación al 31.12.2016
David Palacios	73.595.490	73.595.490	0	En gestión judicial
Edgar Barquinero	137.594.431	137.594.431	0	En gestión judicial
EESS Corona Independencia	128.809.300	128.809.300	0	En gestión judicial
Guavira Poty (Nelpar S.A.)	681.455.905	681.455.905	0	En gestión judicial (Bienes embargados)
Jose Hrycan	2.572.886.168	2572.886.168	0	En gestión judicial (Conv. de acreedores)
De Las Nieves SACI	1.535.192.600	1.535.192.600	0	En gestión judicial (Bienes embargados)
Cliente	Importe crédito	Previsión Acumulada	Valor Neto al cierre	Situación al 31.12.2016
Olga de Villalba	436.336.793	436.336.793	0	En gestión judicial (Bienes embargados)
RR Transportes	64.894.381	64.894.381	0	En gestión judicial
Andrés Jara Benítez	43.411.550	43.411.550	0	En gestión judicial
Sergio Sánchez	81.160.183	81.160.183	0	En gestión judicial
Graciela López Torres	49.885.040	49.885.040	0	En gestión judicial
Varios	25.881.847	25.881.847	0	En gestión judicial
Demanda Pablo Segovia	150.000.000	0	0	En gestión judicial
<b>TOTAL</b>	<b>5.981.103.688</b>	<b>5.831.103.688</b>	<b>0</b>	

La Dirección ha estimado conveniente constituir la previsión que regularice el valor de los créditos en gestión judicial.

## 21. Litigios Judiciales en Curso

Al 31 de diciembre de 2016, Gas Corona S.A.E.C.A. registra sendos litigios judiciales cuyos resultados (favorables o desfavorables) no pueden ser determinados con una certeza razonable, de acuerdo al criterio profesional y al leal entender de los asesores jurídicos de la Sociedad.

Por tal motivo, ante la imposibilidad de evaluar la probabilidad de un resultado, y por lo tanto, de una estimación monetaria del importe total de la pérdida o del pasivo contingente, la Dirección ha considerado pertinente registrar los importes reclamados en cuentas de orden, a modo informativo.



PLANTA INDUSTRIAL  
Avda. San Antonio y Padre Américo Ferreira  
R.A.: 595 21 990 301/4  
San Antonio - Paraguay

CENTRO LOGÍSTICO  
Avda. Artigas 2306 c/ Pastor Ibañez  
Tel.: 595 21 290 904  
Asunción - Paraguay  
CAC PEDIDOS  
Tel.: 0800 - 11 - 6666



A continuación el detalle de los casos más significativos (en términos monetarios):

Contraparte o demandante	Situación procesal al 31.12.2016	2016	2015
Olga Villalba de Martínez	Peritaje contable en trámite	436.336.793	436.336.793
Derlis Valdez Miranda	Recurso de apelación en trámite	14.127.830	14.127.830
<b>Total Cuentas de Orden Deudoras y Acreedoras</b>		<b>450.464.623</b>	<b>450.464.623</b>

## 22. Tasaciones de Inmuebles

En fecha 01/09/2015, la Sociedad contrató los servicios profesionales del Señor Arq. Juan Angel Nuñez Scarpellini, Tasador con Matrícula N° 828, a los efectos de realizar un avalúo de los terrenos de propiedad de GAS CORONA SAECA, con N° de Cta. Cte. Catastral. 15-0006-01 jurisdicción de la ciudad de Asunción, y N° de Cta. Cte. Catastral. 27-0319-02, jurisdicción de la ciudad de San Antonio. La tasación incluyó el avalúo del terreno, las construcciones y todas las mejoras realizadas en dichos inmuebles. De la comparación entre el valor contable de cada inmueble y el valor de tasación de las mismas, se evidencia que el valor de tasación es muy superior al valor contable, producto de la plusvalía por efecto de una mayor tasa de apreciación del valor de mercado de los inmuebles, frente al incremento acumulado el IPC, coeficiente utilizado por la Administración para la actualización anual de los valores de los activos fijos.

De esta forma, en esta cuenta de orden, se revela el incremento del valor económico de estos terrenos, no contemplados en las tasas anuales de revaluación. En el siguiente cuadro se exponen comparativamente los valores resultantes:


INMUEBLES	VALOR DE TASACIÓN	VALOR LIBRO	VALOR DE ACTUALIZACIÓN
Cta. Cte. Catastral. 15-0006-01 jurisdicción de la ciudad de Asunción	9.931.000.000	352.599.475	9.578.400.525
Cta. Cte. Catastral. 27-0319-02 jurisdicción de la ciudad de San Antonio	15.564.000.000	3.931.675.192	11.632.324.808
<b>TOTALES</b>	<b>25.495.000.000</b>	<b>4.284.274.667</b>	<b>21.210.725.333</b>

La diferencia del avalúo se expone en esta cuenta de orden al sólo efecto informativo y no fue incrementado en el rubro de bienes de uso, debido a que la avaluación de los inmuebles fue parcial y se limitó a estos dos inmuebles, excluyendo otros que forman parte del activo fijo.

Firmado al solo efecto de identificación con el informe de

Fecha **17 MAR. 2017**

**PCG AUDITORES CONSULTORES**



PLANTA INDUSTRIAL  
Avda. San Antonio y Padre Américo Ferreira  
R.A.: 595 21 990 301/4  
San Antonio - Paraguay

Avda. Artigas 2306 c/ Pastor Ibañez  
Tel.: 595 21 290 904  
Asunción - Paraguay  
CAC PEDIDOS  
Tel.: 0800 - 11 - 6666

parte del patrimonio societario, en atención a lo establecido en la NIC 17, párrafo 46, que dice: "Si se revalúa un determinado elemento perteneciente a la Propiedad, planta y equipo, deben también ser revaluados todos los activos que pertenezcan a la misma clase de activos."

### 23. Nómina accionaria de Irundymi S.A.

La composición accionaria de Irundymi S.A., accionista mayoritario de Gas Corona S.A.E.C.A., al 31 de diciembre de 2016 es la siguiente:

Accionistas	C.I.	Participación accionaria
Luisa Isabel Schaerer de Pallarés	158.811	44%
Maria Luisa Pallarés	381.858	14%
María del Rocio Pallarés	477.966	14%
María Ester Pallarés	371.249	14%
Veronica Pallares	937.449	3.5%
María Celeste Pallarés	1.218.393	3.5%
Maria Jazmin Pallares	1.695.638	3.5%
Eduardo Pallares	2.181.339	3.5%
		<b>100%</b>

### 24. Partes relacionadas

Gas Corona S.A.E.C.A. realiza actividades de compra-venta de combustibles derivados del petróleo y servicios de flete nacional e internacional con 3 (tres) partes vinculadas: Acaray Gas S.R.L., Yacyreta Gas S.R.L. y Transoil Paraguay S.A.

La vinculación entre las sociedades mencionadas se debe a que existen apoderados o directores comunes entre estas empresas e Irundymi S.A. (accionista mayoritario de Gas Corona S.A.E.C.A.).

El valor neto de las transacciones entre partes relacionadas al 31 de diciembre de 2016 es el siguiente:

Empresa			2016	2015
	Débitos (A)	Créditos (B)	Saldo a favor de Gas Corona SAECA (A-B)	Saldo a favor de Gas Corona SAECA
Acaray Gas S.R.L.	603.174.880	249.516.520	353.658.360	966.540.914
Yacyreta Gas S.R.L.	1.486.539.140	888.280	1.485.650.860	1.002.165.957
Transoil Paraguay S.A.	0	178.861.488	-178.861.488	1.545.264.000
Irundymi S.A.	0	0	0	0
<b>Totales</b>	<b>2.089.714.020</b>	<b>429.266.288</b>	<b>1.660.447.732</b>	<b>3.513.970.871</b>

Firmado al solo efecto de su identificación con el informe de

Fecha **17 MAR. 2017**


**PCG AUDITORES CONSULTORES**



PLANTA INDUSTRIAL  
Avda. San Antonio y  
Padre Américo Ferreira  
R.A.: 595 21 990 301/4  
San Antonio - Paraguay

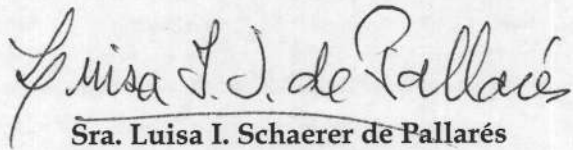
CENTRO LOGISTICO

Avda. Artigas 2306 c/ Pastor Ibañez  
Tel.: 595 21 290 904  
Asunción - Paraguay  
CAC PEDIDOS  
Tel.: 0800 - 11 - 6666




## 25. Restricciones al derecho de propiedad.

No existen restricciones sobre los bienes de la empresa al cierre del presente ejercicio trimestral, ni se ha otorgado garantía alguna sobre los mismos.



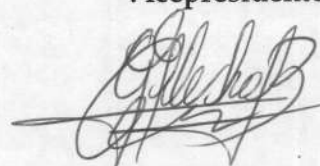
Sra. Luisa I. Schaerer de Pallarés  
Presidente




Lic. María Celeste Pallarés Viveros  
Vicepresidente



Dr. Raúl Fernando Vargas  
Síndico



Lic. Gloria Elizabeth Flecha  
Contadora



Firmado al solo efecto de su  
identificación con el informe de  
Fecha **17 MAR. 2017**  
PCG AUDITORES CONSULTORES



ANEXO A

BALANCE GENERAL  
AL 31 de DICIEMBRE DE 2016  
(Expresado en guaraníes)

BIENES DE USO

CUENTAS	VALORES DE ORIGEN				MORFIZACIONES				Acumulada al cierre del período	Neto Resultante	
	Al inicio del período	Alta y transf. del período	Bajas y transf. del período	Revaluo del período	Al cierre del período	Acumulada al inicio del período	Alta del período	Ajustes			Bajas del período
Inmuebles	7.672.699.914	-	-	300.923.290	7.973.623.204	-	-	-	-	-	7.973.623.204
Edificios y Mejoras	9.217.129.327	1.268.174.289	(421.946.841)	242.303.523	10.305.660.298	-	-	-	-	2.857.355.004	7.448.305.294
Máquinas y Equipos	6.653.048.033	512.449.397	(70.830.000)	50.886.918	7.125.554.348	-	-	-	(31.654.971)	4.978.559.942	2.146.994.406
Máquinas de Oficinas	97.154.258	-	-	103.464	97.257.722	-	-	(1.285.357)	-	95.019.846	1.637.876
Tanques para Gas Licuado de Petróleo	11.692.221.169	165.477.273	-	131.161.446	11.988.859.888	-	-	-	-	9.334.971.690	2.653.888.198
Instalaciones	1.844.453.638	817.247.167	-	17.528.055	1.851.766.217	-	-	-	-	1.296.629.070	555.137.147
Muebles y Útiles de Oficina	817.247.167	22.731.309	-	12.985.964	838.246.311	-	-	-	-	378.080.762	460.165.549
Muebles y Bancos de Trabajos	506.322.222	18.225.726	-	2.877.739	542.836.325	-	-	-	-	444.624.703	98.211.622
Herramientas	75.602.701	33.636.364	-	2.877.739	542.836.325	-	-	-	-	404.783.7	23.410.055
Equipos de Seguridad y Protección	1.130.116.958	8.093.273	-	37.908.388	1.176.118.599	-	-	-	-	4.313.580	809.474.458
Equipos de Comunicación	323.982.632	2.193.198	-	587.822	326.763.672	-	-	-	-	2.881.117	14.395.019
Redados	12.500.278.956	2.957.995.221	(151.925.801)	88.069.110	15.394.417.486	-	-	(70.020.826)	(98.569.445)	9.064.348.778	6.330.068.708
Equipos de Informática	828.572.793	1.326.000	-	3.825.876	833.724.669	-	-	-	-	751.806.801	81.917.868
Implementación Software	1.055.469.418	-	-	-	1.055.469.418	-	-	-	-	399.918.161	655.551.257
Equipos de Jardinería	17.542.918	-	-	-	17.542.918	-	-	-	-	17.542.921	-
Máq. y Eq. Estaciones de Servicios	17.077.985.551	-	-	381.722.654	17.459.708.205	-	-	-	-	9.169.261.790	8.290.446.415
Obras y Proyectos en Ejecución	1.058.340.119	350.029.711	(1.058.340.119)	-	350.029.711	-	-	-	-	-	350.029.711
Barcaza (*)	5.681.648.040	173.775.000	-	-	5.855.423.040	-	-	-	-	-	5.855.423.040
Total Ejercido actual	78.229.815.534	5.514.652.216	(1.746.306.092)	1.271.987.688	83.270.249.646	-	-	37.854.423.037	1.873.149.131	(130.204.416)	39.871.569.822
Total Ejercido anterior	71.402.750.541	2.069.654.277	(1.493.143.040)	2.287.177.358	74.266.434.136	-	-	32.914.714.183	2.327.658.343	(372.324.091)	34.870.048.435

(\*) La escritura de transferencia y el cambio de bandera de esta embarcación se encuentran en trámite, por lo que este bien aún no se deprecia en el Cuadro de Revaluo y Depreciación de los Bienes del Activo Fijo.

*[Signature]*  
L. Gloria Elizabeth Velez  
Contadora

*[Signature]*  
Dr. Raúl Fernando Vargas  
Síndico

*[Signature]*  
L. Celeda Pillarés Viveros  
Vicepresidente

*[Signature]*  
Sr. Luis I. Schiavon de Pillarés  
Presidente

Emisado al solo efecto de su identificación con el informe de  
Fecha 17 MAR. 2017  
PCG AUDITORES CONSULTORES



PLANTA INDUSTRIAL  
Avda. San Antonio y Padre Américo Ferreira  
R.A.: 595 21 990 301/4  
San Antonio - Paraguay

CENTRO LOGÍSTICO  
Avda. Artigas 2306 c/ Pastor Ibañez  
Tel.: 595 21 290 904  
Asunción - Paraguay  
CAC PEDIDOS  
Tel.: 0800 - 11 - 6666

**ANEXO B**

**BALANCE GENERAL  
AL 31 DE DICIEMBRE DE 2016**  
(Expresado en guaraníes)

**ACTIVOS INTANGIBLES**

CUENTAS	VALORES DE ORIGEN				AMORTIZACIONES				Neto Resultante
	Al Inicio del Periodo	Aumentos	Disminución	Al Cierre del Periodo	Acumulados al Inicio del Periodo	Del Periodo	Bajas	Acumulados al Cierre del Periodo	
Implementación Software	1.055.469.418	-	-	1.055.469.418	312.605.523	87.312.638	-	399.918.161	655.551.257
Totales Ejercicio Actual	1.055.469.418	-	-	1.055.469.418	312.605.523	87.312.638	-	399.918.161	655.551.257
Totales Ejercicio Anterior	660.274.806	94.409.091	5.193.114	749.490.783	269.440.266	18.541.527	- 13.791.301	274.190.492	475.300.291

*Luisa I. Scherer de Fallarés*  
Sra. Luisa I. Scherer de Fallarés  
Presidenta

*Maria Celeste Pallarés Viveros*  
Lic. María Celeste Pallarés Viveros  
Vicepresidente

*Dr. Raúl Fernando Vargas*  
Dr. Raúl Fernando Vargas  
Sindico

*Gloria Elizabeth Flecha*  
Lic. Gloria Elizabeth Flecha  
Contadora

RECIBIDO  
31 MAR 2017  
17 MAR. 2017  
PCG AUDITORES CONSULTORES



ANEXO C

**BALANCE GENERAL  
AL 31 DE DICIEMBRE DE 2016**  
(Expresado en guaraníes)


**INVERSIONES, ACCIONES, DEBENTURES Y OTROS TÍTULOS EMITIDOS EN SERIE  
PARTICIPACIÓN EN OTRAS SOCIEDADES**

Denominación y Características de los Valores Emisor	Clase	Valor Nominal Unitario	Cantidad	Valor Nominal Total	Valor Patrimonial Proporcional	Valor de Libras	Valor de Cotización	% de Participación	Información sobre el Emisor		
									Actividad Principal	Capital	Según Último Balance Patrimonial Neto
Inversiones Temporarias				<b>NO APLICABLE</b>							
Totales Ejercicio Actual											
Totales Ejercicio Anterior											
Inversiones Permanentes				<b>NO APLICABLE</b>							
Totales Ejercicio Actual											
Totales Ejercicio Anterior											

*Luisa L. de Sabido*  
Luisa L. Schaefer de Pallarés  
Presidente

*Dr. Raúl Fernando Vargas*  
Dr. Raúl Fernando Vargas  
Sindico

*Gloria Elizabeth Flecha*  
Lic. Gloria Elizabeth Flecha  
Contadora



CENTRO LOGÍSTICO  
PLANTA INDUSTRIAL Avda. Artigas 2306 c/ Pastor Ibañez  
Avda. San Antonio y Padre Américo Ferreira  
R.A.: 595 21 990 301/4 San Antonio - Paraguay  
Tel.: 595 21 290 904 Asunción - Paraguay  
CAC PEDIDOS  
Tel.: 0800 - 11 - 6666



## ANEXO D

### BALANCE GENERAL AL 31 DE DICIEMBRE DE 2016 (Expresado en guaraníes)

#### OTRAS INVERSIONES

Cuentas	Valor de Costo	Amortización	Valor de Cotización	Valor Registrado Año Actual	Valor Registrado Año Anterior
Inversiones Corrientes (*)	NO APLICABLE				
<b>Sub Total</b>					
Inversiones No Corrientes	NO APLICABLE				
<b>Sub Total</b>					
<b>Totales Ejercicio</b>					

*Luisa I. de Pallarés*  
Sra. Luisa I. Schaerer de Pallarés  
Presidente

*Maria Celeste Pallarés Viveros*  
Lic. Maria Celeste Pallarés Viveros  
Vicepresidente

*Dr. Raúl Fernando Vargas*  
Dr. Raúl Fernando Vargas  
Síndico

*Gloria Elizabeth Flecha*  
Lic. Gloria Elizabeth Flecha  
Contadora

Firmado al solo efecto de su  
identificación con el informe de  
Fecha **17 MAR. 2017**  
PCG AUDITORES CONSULTORES



## ANEXO E

### BALANCE GENERAL AL 31 DE DICIEMBRE DE 2016 (Expresado en guaraníes)

#### PREVISIONES

RUBRO	Saldo al Inicio del Ejercicio	Constitución	Desafestación	Aplicación	Saldo al Cierre del Ejerc. Actual	Saldo al Cierre del Ejerc. Anterior
Deducidas del Activo (*)	9.434.455.502	-	-	-	9.434.455.502	9.293.526.963
<b>Total</b>	<b>9.434.455.502</b>	<b>-</b>	<b>-</b>	<b>-</b>	<b>9.434.455.502</b>	<b>9.293.526.963</b>
Incluidas en el Pasivo (**)	1.350.000.000	450.000.000	-	-	1.800.000.000	-
<b>Total</b>	<b>1.350.000.000</b>	<b>450.000.000</b>	<b>-</b>	<b>-</b>	<b>1.800.000.000</b>	<b>-</b>

(\*) Corresponde a provisiones para créditos incobrables

*Luisa L. de Pallarés*  
Sra. Luisa L. Schaefer de Pallarés  
Presidente

*Maria Celeste Pallarés Viveros*  
Lic. María Celeste Pallarés Viveros  
Vicepresidente

*Dr. Raul Fernando Vargas*  
Dr. Raul Fernando Vargas  
Síndico

Firmado al solo efecto de su identificación con el informe de  
Fecha **17 MAR. 2017**  
PCG AUDITORES CONSULTORES

*Gloria Elizabeth Flecha*  
Lic. Gloria Elizabeth Flecha  
Contadora





## ANEXO F

### BALANCE GENERAL AL 31 DE DICIEMBRE DE 2016 (Expresado en guaraníes)

#### COSTO DE MERCADERÍAS O PRODUCTOS VENDIDOS O SERVICIOS PRESTADOS

DETALLE	Ejercicio Actual		Ejercicio Anterior	
<b>I. COSTO DE MERCADERÍAS O PRODUCTOS VENDIDOS</b>				
Existencias al comienzo del periodo				
Mercaderías GLP	3.468.105.640		7.976.419.176	
Mercaderías Combustible	500.078.750		423.922.258	
Importaciones en Curso	1.078.210.190		355.802.180	
Envases para GLP	15.205.478.995		14.646.436.938	
Repuestos Varios	129.748.851		142.936.247	
Compras y Costos de Producción del Ejercicio				
a) Compras	223.694.587.979		220.530.693.606	
b) Costos de Producción		217.164.121.558		223.694.587.979
Diferencia de Inventario	-		-	
Resultado por Tenencia	-		-	
Existencias al cierre del periodo				
Mercaderías GLP	4.926.971.433		3.468.105.640	
Mercaderías Combustible	595.701.619		500.078.750	
Importaciones en Curso	1.195.107.302		1.078.210.190	
Envases para GLP	16.556.556.328		15.205.478.995	
Repuestos Varios	197.658.309		129.748.851	
<b>II. COSTOS DE SERVICIOS PRESTADOS SEGÚN ANEXO H</b>				
<b>COSTO DE MERCADERÍAS O PRODUCTOS VENDIDOS Y SERVICIOS PRESTADOS</b>		<b>217.164.121.558</b>		<b>223.694.587.979</b>

*Luisa I. de Scherer*  
Sra. Luisa I. Scherer de Pallarés  
Presidente

*Maria Celeste Pallarés Viveros*  
Lic. María Celeste Pallarés Viveros  
Vicepresidente


*Raul Fernando Vargas*  
Dr. Raul Fernando Vargas  
Síndico

*Gloria Elizabeth Flecha*  
Lic. Gloria Elizabeth Flecha  
Contadora

Firmado al solo efecto de su identificación con el informe de

Fecha **17 MAR. 2017**

**PCG AUDITORES CONSULTORES**



CENTRO LOGÍSTICO

PLANTA INDUSTRIAL  
Avda. San Antonio y  
Padre Américo Ferreira  
R.A.: 595 21 990 301/4  
San Antonio - Paraguay

Avda. Artigas 2306 c/ Pastor Ibañez  
Tel.: 595 21 290 904  
Asunción - Paraguay  
CAC PEDIDOS  
Tel.: 0800 - 11 - 6666

## ANEXO G

### BALANCE GENERAL AL 31 DE DICIEMBRE DE 2016 (Expresado en guaraníes) ACTIVOS Y PASIVOS EN MONEDA EXTRANJERA


DETALLE	Moneda Extranjera		Cambio Vigente	Moneda Local	
	Clase	Monto		Monto Ejercicio Actual	Monto Ejercicio Anterior
<b>ACTIVO</b>					
<b>Activos Corrientes</b>					
Bancos	US\$ Americano	640.907,47	5.759,23	3.691.133.528	2.974.939.433
Adelanto a Proveedores	US\$ Americano	45.276,20	5.759,23	260.756.050	29.912.933
Importaciones en curso	US\$ Americano	855.491,35	5.759,23	4.926.971.433	1.078.210.190
Intereses a Vencer (Bonos Bursátiles)	US\$ Americano	61.519,62	5.759,23	354.305.641	347.874.132
<b>Sub Totales</b>		<b>1.603.194,64</b>	<b>5.759,23</b>	<b>9.233.166.652</b>	<b>4.430.936.688</b>
<b>Activos No Corrientes</b>					
Intereses a Vencer Bonos	US\$ Americano	37.383,50	5.759,23	215.300.175	633.594.831
<b>Sub Totales</b>		<b>37.383,50</b>	<b>5.759,23</b>	<b>215.300.175</b>	<b>633.594.831</b>
<b>Totales</b>		<b>1.640.578,14</b>	<b>5.759,23</b>	<b>9.448.466.827</b>	<b>5.064.531.519</b>
<b>PASIVO</b>					
<b>Pasivos Corrientes</b>					
Provisiones varias (Fletes del exterior)	US\$ Americano	-	5.774,63	-	155.384.116
Proveedores Locales y del Exterior	US\$ Americano	110.683,00	5.774,63	639.153.372	810.282.831
Documentos a Pagar	US\$ Americano	147.235,00	5.774,63	850.227.645	415.249.037
Cheques emitidos no pagados	US\$ Americano	75.291,76	5.774,63	434.782.056	121.452.861
Sobregiros en Banco	US\$ Americano	-	5.774,63	-	-
Bonos Bursátiles (Capital)	US\$ Americano	400.000,00	5.774,63	2.309.852.000	-
Bonos Bursátiles (Intereses)	US\$ Americano	65.234,63	5.774,63	376.705.851	429.052.726
<b>Sub Totales</b>		<b>798.444,39</b>	<b>5.774,63</b>	<b>4.610.720.924</b>	<b>1.931.421.571</b>
<b>Pasivos No Corrientes</b>					
Bonos Bursátiles (Capital)	US\$ Americano	600.000,00	5.774,63	3.464.778.000	5.813.940.000
Bonos Bursátiles (Intereses)	US\$ Americano	44.007,93	5.774,63	254.129.513	635.129.689
Documentos a Pagar	US\$ Americano	154.533,30	5.774,63	892.372.632	590.343.398
<b>Sub Totales</b>		<b>798.541,23</b>	<b>5.774,63</b>	<b>4.611.280.145</b>	<b>7.039.413.087</b>
<b>Totales</b>		<b>1.596.985,62</b>	<b>5.774,63</b>	<b>9.222.001.069</b>	<b>8.970.834.658</b>

*Luisa I. de Pallarés*  
Sra. Luisa I. Schaerer de Pallarés  
Presidente

*Dr. Raul Hernando Vargas*  
Sindice

Firmado al solo efecto de su  
identificación con el informe de  
Fecha **17 MAR. 2017**  
PCG AUDITORES CONSULTORES

*Maria Celeste Pallarés Viveros*  
Sra. Maria Celeste Pallarés Viveros  
Vicepresidente  
*Glorja Elizabeth Flecha*  
Lic. Gloria Elizabeth Flecha  
Contadora



CENTRO LOGÍSTICO

PLANTA INDUSTRIAL  
Avda. San Antonio y  
Padre Américo Ferreira  
R.A.: 595 21 990 301/4  
San Antonio - Paraguay

Avda. Artigas 2306 c/ Pastor Ibañez  
Tel.: 595 21 290 904  
Asunción - Paraguay  
CAC PEDIDOS  
Tel.: 0800 - 11 - 6666

## ANEXO H

**BALANCE GENERAL  
AL 31 DE DICIEMBRE DE 2016  
(Expresado guaraníes)**



**INFORMACIÓN REQUERIDA SOBRE COSTOS Y GASTOS**

RUBROS	Gastos de Fraccionamiento GLP	Gastos de Distribución	Gastos Administrativos	Gastos Financieros	Estaciones de Servicios	Total 2016	Total 2015
Sueldos, Jornales y Cargas sociales	2.582.409.618	3.055.293.699	3.100.072.476	-	512.673.427	9.250.449.220	8.329.015.397
Aporte Patronal IPS	371.261.778	451.670.854	424.542.515	-	76.954.586	1.324.429.733	1.177.135.967
Uniformes	268.429.353	9.668.355	35.221.779	-	59.132.682	372.452.169	322.051.539
Fletes Varios	-	482.516.996	-	-	5.350.000	487.866.996	451.152.096
Combustibles y Lubricantes	19.187.308	1.232.691.330	52.243.398	-	-	1.304.122.036	1.309.017.633
Mantenimiento y Repuestos	381.195.617	1.571.639.698	169.760.433	-	24.496.378	2.147.092.126	1.585.013.406
Mantenimiento Planta	78.747.177	-	-	-	-	78.747.177	54.576.443
Gastos de Transportes	-	29.519.687	-	-	-	29.519.687	6.878.827
Seguros	-	-	436.959.177	-	-	436.959.177	454.842.978
Impuestos, Tasas y Patentes	-	37.580.221	7.372.755.037	-	214.309.873	7.624.645.131	6.340.690.458
Depreciación del Ejercicio	1.616.905.230	866.043.351	465.534.901	-	1.824.133.289	4.772.616.771	4.076.212.141
Servicio de Grúa y Cubiertas Recapada	-	3.070.909	-	-	-	3.070.909	5.363.637
Agua, Luz, Teléfono, Internet	-	-	402.980.278	-	93.193.167	496.173.445	402.632.375
Suministro e Insumos	697.371.627	-	-	-	-	697.371.627	404.575.209
Hielo	9.681.811	-	-	-	-	9.681.811	9.859.086
Gastos Tecnicos	-	16.542.793	-	-	-	16.542.793	23.848.437
Amortizaciones del Ejercicio	869.129.475	87.916.428	-	-	3.131.591.340	4.088.637.243	4.044.451.238
Gastos Varios	1.114.273	11.438.776	69.558.661	-	221.727.958	303.839.668	277.007.441
Transporte de Caudales	-	-	-	-	165.000.000	165.000.000	120.125.000
Remuneración Personal Superior	-	-	1.218.750.000	-	-	1.218.750.000	1.550.849.992
Honorarios y Comisiones	-	-	1.611.209.063	-	-	1.611.209.063	984.145.125
Gastos no Deducibles	-	-	71.641.004	-	-	71.641.004	631.066.456
Impresos y Útiles	14.974.752	4.816.525	108.646.911	-	22.336.033	150.774.221	94.386.600
Gastos de Asamblea	-	-	4.902.061	-	-	4.902.061	1.272.727
Encuadernaciones	-	-	104.503.636	-	-	104.503.636	94.926.365
Indemnización Despido	-	-	-	-	-	-	-
Pasajes, Estadías y Viáticos	-	471.037.808	24.821.933	-	-	495.859.741	481.555.686
Enseres	-	-	21.571.745	-	-	21.571.745	10.752.455
Publicidad y propaganda	408.182	65.367.275	972.066.665	-	61.730.909	1.099.573.031	466.775.716
Gastos Soporte Informatico software	-	-	-	-	-	-	-
Servicio de monitoreo GPS	-	-	111.409.242	-	-	111.409.242	92.059.423
Donación	-	-	56.160.509	-	-	56.160.509	6.000.000
Bonificaciones	-	-	-	-	-	-	17.784.800
Capacitación del personal	-	-	32.004.066	-	-	32.004.066	23.928.220
Servicio de Vigilancia	-	290.909	764.563.086	-	537.699.393	1.302.553.388	910.285.361
Verificación Tecnica	15.072.720	-	-	-	-	15.072.720	-
Conservacion y Limpieza	4.050.004	-	-	-	-	4.050.004	9.973.550
Materiales de Limpieza	3.482.885	24.069	375.754	-	2.650.460	6.533.168	8.636.700
Materiales de Ferrería/Electricos	8.102.809	40.132.995	6.431.893	-	2.390.850	57.058.547	27.897.699
Refrigerio Produccion	11.569.912	-	-	-	-	11.569.912	2.186.080
Gastos Judiciales	-	-	-	-	-	-	24.699.788
Precintos	67.004.109	16.100.297	-	-	-	83.104.406	10.132.179
Seguridad Ocupacional	142.455.930	65.473	352.727	-	3.668.989	146.543.119	96.281.137
Transporte del Personal	-	-	112.818.180	-	-	112.818.180	118.804.543
Poyecto directorio	-	-	-	-	-	-	36.528.238
Lavados Movil	-	38.759.091	-	-	-	38.759.091	37.097.272
Eventos , Regalos Colabor. y Clientes	-	-	343.856.346	-	-	343.856.346	442.181.415
Servicio Desagüe Residual	4.539.087	-	-	-	-	4.539.087	6.049.091
Costo Ventas Varias	-	-	-	-	-	-	292.018.677
Ayuda Escolar	-	-	-	-	-	-	13.701.391
Previsiones Varias	-	-	-	-	-	-	140.928.539
Prevision para cuentas incobrables	-	-	-	-	140.928.539	140.928.539	1.302.845.264
Aporte CADIPAC	-	-	1.800.000.000	-	-	1.800.000.000	12.000.000
Lecturas J Fleischman	-	-	12.000.000	-	-	12.000.000	-
Gastos CNV y Bolsa de Valores	-	-	31.266.787	-	-	31.266.787	-
Compra de Diarios	-	-	30.189.670	-	-	30.189.670	220.039.501
Gastos de Cafeteria	-	-	1.293.622	-	-	1.293.622	967.091
Comisiones Descuento Cheques	-	-	7.302.909	-	-	7.302.909	8.611.742
Gastos de Barcaza	-	217.840.620	-	19.423.387	-	19.423.387	39.928.912
Gastos Financieros Varios	-	-	-	44.176.135	-	44.176.135	227.859.630
Intereses Pagados Varios	-	-	-	1.037.659.912	-	1.037.659.912	1.508.377.924
Intereses Bonos Bursátiles	-	-	-	1.586.842.139	-	1.586.842.139	1.137.337.220
Gastos Varios en el Exterior	-	-	185.001.187	-	-	185.001.187	190.644.300
Alquileres Varios	94.267.294	-	32.097.400	-	5.142.857	131.507.551	501.713.175
Diferencia de Cambio	-	-	-	1.846.558.490	-	1.846.558.490	2.461.523.960
Servicio Odontologico al Personal	-	-	31.214.088	-	-	31.214.088	-
<b>TOTALES</b>	<b>7.261.360.951</b>	<b>8.710.028.159</b>	<b>20.226.079.139</b>	<b>4.534.660.063</b>	<b>7.105.110.730</b>	<b>47.837.239.042</b>	<b>43.498.274.713</b>
Ejercicio Anterior	7.746.702.127	8.086.886.023	16.200.948.957	5.375.027.646	6.088.629.960	43.498.274.713	-

*Luisa I. S. de Pallares*  
Sra. Luisa Isabel Schaefer de Pallares  
Presidente

Dr. Raul Fernando Vargas  
Síndico

*Maria Coeste Pallares Viveros*  
Lic. Maria Coeste Pallares Viveros  
Vicepresidente

*Gloria Elizabeth Flecha*  
Lic. Gloria Elizabeth Flecha  
Contadora

Firmado al solo efecto de su  
identificación con el informe de

Fecha **17 MAR. 2017**

**PCG AUDITORES CONSULTORES**

PLANTA INDUSTRIAL  
Avda. San Antonio y  
Padre Américo Ferreira  
R.A.: 595 21 990 301/4  
San Antonio - Paraguay

CENTRO LOGÍSTICO  
Avda. Artigas 2306 c/ Pastor Ibañez  
Tel.: 595 21 290 904  
Asunción - Paraguay  
CAC PEDIDOS  
Tel.: 0800 - 11 - 6666

**ANEXO I**

**BALANCE GENERAL  
AL 31 DE DICIEMBRE DE 2016**

**DATOS ESTADÍSTICOS**

INDICADORES OPERATIVOS	Acumulado al Fin del Periodo	
	Ejercicio Actual	Ejercicio Anterior
Volumen de Ventas Gas (en kilos)	15.278.105	14.080.924
Volumen de Ventas Gas (en miles guaraníes)	87.544.276	87.044.641
Volumen de Ventas Combustibles (en litros)	47.635.811	72.909.925
Volumen de Ventas Combustibles (en miles de guaraníes)	196.422.618	193.420.290
Cantidad de Empleados y Obreros	259	224
Consumo de Energía (en guaraníes)	178.649.204	135.751.504
Cantidad de Sucursales (Otros)	3	2

**Nota:** El volumen de operaciones podrá consignarse en unidades físicas, en unidades equivalentes o en algún índice que resulte apropiado para indicar el nivel de la actividad.

*Luisa I. de Pallarés*  
Sra. Luisa I. Schaerer de Pallarés  
Presidente

*Maria Celeste Pallarés Viveros*  
Lic. María Celeste Pallarés Viveros  
Vicepresidente

*Raul Fernando Vargas*  
Dr. Raul Fernando Vargas  
Síndico

*Gloria Elizabeth Flecha*  
Lic. Gloria Elizabeth Flecha  
Contadora

Firmado al fin del ejercicio de  
identificación con el informe de  
Fecha **17 MAR. 2017**  
**PCG AUDITORES CONSULTORES**



PLANTA INDUSTRIAL  
Avda. San Antonio y  
Padre Américo Ferreira  
R.A.: 595 21 990 301/4  
San Antonio - Paraguay

CENTRO LOGÍSTICO  
Avda. Artigas 2306 c/ Pastor Ibañez  
Tel.: 595 21 290 904  
Asunción - Paraguay  
CAC PEDIDOS  
Tel.: 0800 - 11 - 6666

**ANEXO J**

**BALANCE GENERAL  
AL 31 DE DICIEMBRE DE 2016**

**ÍNDICES ECONÓMICOS – FINANCIEROS**

INDICES	Acumulado al Fin del Periodo	
	Periodo Actual	Periodo Anterior
Liquidez (1)	1,88	2,33
Endeudamiento (2)	0,56	0,60
Rentabilidad (3)	55%	45%

1)	Activo <u>Corriente</u> Pasivo Corriente	2)	Total del <u>Pasivo</u> Patrimonio Neto	3)	Resultado Antes Del Impuesto a la Renta <u>Patrimonio Neto</u>  Excluido el Resultado Del Periodo
----	---	----	--	----	---


*Luisa I. J. de Pallarés*  
Sra. Luisa I. Schaerer de Pallarés  
Presidente

*Maria Celeste Pallarés Viveros*  
Lic. Maria Celeste Pallarés Viveros  
Vicepresidente

*Raul Fernando Vargas*  
Dr. Raul Fernando Vargas  
Síndico

*Gloria Elizabeth Flecha*  
Lic. Gloria Elizabeth Flecha  
Contadora

Firmado al solo efecto de su  
identificación con el Informe de  
Fecha **17 MAR. 2017**  
PCG AUDITORES CONSULTORES



PLANTA INDUSTRIAL  
Avda. San Antonio y  
Padre Américo Ferreira  
R.A.: 595 21 990 301/4  
San Antonio - Paraguay

CENTRO LOGÍSTICO  
Avda. Artigas 2306 c/ Pastor Ibañez  
Tel.: 595 21 290 904  
Asunción - Paraguay  
CAC PEDIDOS  
Tel.: 0800 - 11 - 6666

**ANEXO 1 RES. CG NRO. 23/16**  
**COMPOSICION DE LA CARTERA DE CREDITOS 31/12/2016**

SITUACION	MONTO EN GS.	
	<b>A. Cartera no Vencida</b>	3.076.819.693
<b>B. Cartera Vencida</b>	<b>Previsiones</b>	
	<b>(En Gs.)</b>	<b>(En %)</b>
B.1 Normal	156.538.268	2,35
B.2 En Gestion de Cobro	524.149.123	7,87
B.3 En Gestion de Cobro Judicial	5.981.103.688	89,78
<b>TOTAL DE LA CARTERA</b>	<b>6.661.791.079</b>	<b>100,00</b>

Observaciones	
Criterios de Calificacion utilizadas	
Normal	de 1 a 90 dias de atraso
En Gestion de Cobro	de 1 a 180 dias de atraso
En Gestion de Cobro Judicial	de 1 a 720 dias de atraso

*Luisa I. S. de Pallarés*  
**Sra. Luisa I. Schaerer de Pallarés**  
**Presidente**

*Maria Celeste Pallarés Viveros*  
**Lic. Maria Celeste Pallarés Viveros**  
**Vicepresidente**

*Raul Fernando Vargas*  
**Dr. Raul Fernando Vargas**  
**Sindico**

*Gloria Elizabeth Flecha*  
**Lic. Gloria Elizabeth Flecha**  
**Contadora**

Firmado al solo efecto de su  
 identificación con el Informe de  
 Fecha **17 MAR. 2017**  
**PCG AUDITORES CONSULTORES**



**CENTRO LOGÍSTICO**

<b>PLANTA INDUSTRIAL</b>	<b>Avda. Artigas 2306 c/ Pastor Ibañez</b>
Avda. San Antonio y Padre Américo Ferreira	Tel.: 595 21 290 904
R.A.: 595 21 990 301/4	Asunción - Paraguay
San Antonio - Paraguay	<b>CAC PEDIDOS</b>
	Tel.: 0800 - 11 - 6666

## DICTAMEN DE LOS AUDITORES INDEPENDIENTES

A los Señores  
Presidente y Miembros del Directorio de  
**GAS CORONA S.A.E.C.A.**  
Asunción, Paraguay

### *Identificación de los estados contables objeto de la auditoría*

Hemos auditado los estados contables adjuntos de GAS CORONA S.A.E.C.A. al 31 de diciembre de 2016 que comprenden el Estado de Situación Patrimonial, y sus correspondientes Estados de Resultado, de Evolución del Patrimonio Neto y de Origen y Aplicación de Fondos por el ejercicio terminado en esa fecha; así como sus correspondientes notas que contienen un resumen de las políticas contables significativas aplicadas y otras notas explicativas. Los estados contables correspondientes al ejercicio anterior finalizados el 31 de diciembre de 2015, que se presentan a efectos comparativos, fueron auditados por nosotros, y sobre los cuales hemos emitido una opinión sin salvedades en fecha 21 de marzo de 2016.

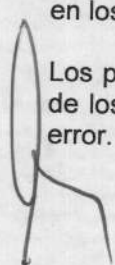
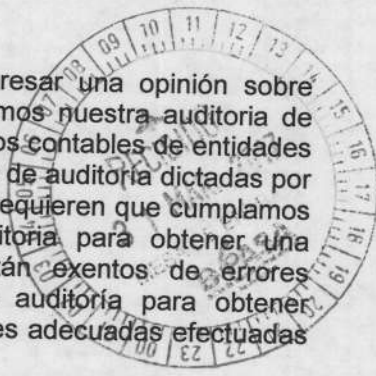
### *Responsabilidad del Directorio sobre los estados contables*

El Directorio de GAS CORONA S.A.E.C.A. es responsable de la preparación y presentación razonable de los referidos estados contables de acuerdo con las normas, reglamentaciones e instrucciones emitidas por la Comisión Nacional de Valores y con normas de auditoría dictadas por el Consejo de Contadores Públicos del Paraguay. Dicha responsabilidad incluye el diseño, implementación y mantenimiento de un sistema de control interno adecuado para la preparación y presentación razonable de los mismos de forma tal que estén libres de errores significativos, ya sea debido a fraude o error; la selección y aplicación de políticas contables apropiadas; y la determinación de estimaciones contables que sean razonables de acuerdo con las circunstancias.

### *Responsabilidad del Auditor y Alcance*

Nuestra responsabilidad como auditores independientes es expresar una opinión sobre estos estados contables con base en nuestra auditoría. Efectuamos nuestra auditoría de acuerdo con normas básicas para la auditoría externa de los estados contables de entidades fiscalizadas por la Comisión Nacional de Valores y con con normas de auditoría dictadas por el Consejo de Contadores Públicos del Paraguay. Dichas normas requieren que cumplamos con requisitos éticos; que planifiquemos y realicemos la auditoría para obtener una seguridad razonable acerca de si los estados contables están exentos de errores significativos. Una auditoría implica realizar procedimientos de auditoría para obtener evidencias acerca de los importes, las aseveraciones y revelaciones adecuadas efectuadas en los estados contables.

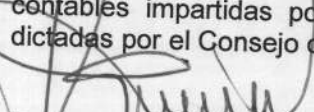
Los procedimientos seleccionados dependen del juicio del auditor, incluyendo la evaluación de los riesgos de errores significativos en los estados contables, debido ya sea a fraude o error.

Al efectuar estas evaluaciones de riesgos, el auditor considera lo adecuado del sistema de control interno para la preparación y presentación razonable de los estados contables de la Entidad, a fin de diseñar procedimientos de auditoria que sean apropiados en las circunstancias, pero no para el propósito de expresar una opinión sobre la eficacia del control interno de la misma. Una auditoria también incluye evaluar lo apropiado de las políticas contables utilizadas; la razonabilidad de las estimaciones contables efectuadas por el Directorio, y la evaluación de la correcta presentación de los mismos tomados en su conjunto. Consideramos que las evidencias de auditoria que hemos obtenido son suficientes y apropiadas para sustentar con una base razonable nuestra opinión.

### Opinión

En nuestra opinión, los estados contables mencionados precedentemente presentan razonablemente, en todos sus aspectos importantes, la situación patrimonial y financiera de GAS CORONA S.A.E.C.A. al 31 de diciembre de 2016; el resultado de sus operaciones, la evolución del patrimonio neto; y las variaciones en origen y aplicación de fondos, por el ejercicio terminado en esa fecha, de acuerdo con normas, reglamentaciones e instrucciones contables impartidas por la Comisión Nacional de Valores y con normas de auditoría dictadas por el Consejo de Contadores Públicos del Paraguay.

  
Gerardo R. Ruiz Godoy  
Socio

**PCG Auditores Consultores**  
Reg. Prof. CCP N° F - 42  
Reg. CNV AE N° 041/2009

17 de marzo de 2017  
Asunción, Paraguay





Asunción, 10 de Marzo de 2017



Señores  
**Directorio y Accionistas de Gas Corona S.A.E.C.A.**  
Presente

Por la presente tengo a bien dirigirme a Ustedes a los efectos de informar que, de acuerdo a lo establecido en los Art. 1117 y 1124 del Código Civil, he ejercido la Sindicatura de la Sociedad, lo que me ha permitido verificar que las operaciones han sido correctamente asentadas en los libros llevados con todos los requisitos legales y conforme a la Resolución No. 5/92 de la Comisión Nacional de Valores.

En consecuencia, considerando que el Balance General de Situación y el Cuadro Demostrativo de Ganancias y Pérdidas del Ejercicio cerrado al **31 de Diciembre de 2016** constituyen el reflejo fiel del desarrollo de las operaciones de la Sociedad, me permito aconsejar a los Señores Accionistas la aprobación de dichos informes contables.

Atentamente.

  
**Dr. Raúl Fernando Vargas**  
Síndico Titular



## ACTA DE DIRECTORIO N° 406/17

En la ciudad de San Antonio, a los 14 días del mes de marzo del 2016, siendo las 10:00 horas, se reúne en su local social, sito en Avenida San Antonio y Avenida Padre Américo Ferreira, el Directorio de Gas Corona S.A.E.C.A. integrado por su Presidente: Sra. Luisa Isabel Schaerer de Pallarés, Vicepresidente: Lic. María Celeste Pallarés Viveros, Síndico Titular: Dr. Raúl Fernando Vargas y la Contadora: Lic. Gloria Elizabeth Flecha, para el tratar los siguientes puntos:

### Orden del Día

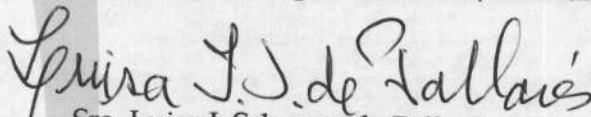
1. Consideración del Acta de Directorio de la sesión anterior.
2. Consideración de los Estados Contables Básicos correspondientes al Cuarto Trimestre del Ejercicio Anual 2016.

### Desarrollo y Resoluciones

1. Como primer punto del orden del día, la Sra. Luisa I. Schaerer de Pallarés da lectura al Acta de la sesión anterior, cuyo texto es aprobado por unanimidad.
2. Seguidamente la Lic. Gloria Elizabeth Flecha, contadora de la firma, presenta y expone los Estados Contables Trimestrales correspondientes al 31 de diciembre de 2016. Tras un breve intercambio de opiniones, comentarios y consultas se ponen a consideración los informes presentados.

Seguidamente, los miembros del Directorio aprueban por unanimidad los Estados Contables Trimestrales que serán presentados a la Comisión Nacional de Valores y a la Bolsa de Valores y Productos de Asunción S.A. según las exigencias expuestas en las disposiciones del Mercado de Capitales.

Sin otros puntos que considerar, se levanta la sesión siendo las 12:00 hs.

  
Sra. Luisa I. Schaerer de Pallarés  
Presidente

  
Lic. María Celeste Pallarés Viveros  
Vicepresidente

  
Dr. Raúl Fernando Vargas  
Síndico Titular

Fe de erratas: donde dice marzo del 2016, debe decir marzo de 2017

Firmado al solo efecto de su identificación con el informe de

Fecha **17 MAR. 2017**

PCG AUDITORES CONSULTORES CENTRO LOGÍSTICO

PLANTA INDUSTRIAL | Avda. Artigas 2306 c/ Pastor Ibañez  
Avda. San Antonio y Padre Américo Ferreira  
R.A.: 595 21 990 301/4 San Antonio - Paraguay  
Tel.: 595 21 290 904  
Asunción - Paraguay  
CAC PEDIDOS  
Tel.: 0800 - 11 - 6666

