



BALANCE GENERAL
AL 31 DE DICIEMBRE DE 2017 Y 2016
 (Expresado en guaraníes)

ACTIVO	<u>2017</u>	<u>2016</u>
ACTIVO CORRIENTE		
DISPONIBLE		
Caja y Bancos - Nota 3	4.504.933.484	18.845.191.600
	<u>4.504.933.484</u>	<u>18.845.191.600</u>
REALIZABLES		
Deudores por Venta - Nota 4	4.620.782.909	3.822.991.275
Previsión Deudores por Ventas - Anexo E	(269.556.575)	(349.311.631)
Deudores en Gestión de Cobro - Nota 20	5.868.509.256	5.981.103.688
Previsión Gestión de Cobro - Nota 20 y Anexo E	(5.798.264.312)	(5.831.103.688)
Deudores Varios	747.447.427	152.130.019
Previsión Deudores Varios	0	0
Impuesto al Valor Agregado	97.695.721	0
Documentos a Cobrar - Nota 5	7.196.705.896	7.136.605.356
Previsión Documentos a Cobrar - Nota 5 y Anexo E	(3.254.040.183)	(3.254.040.183)
Anticipo a Proveedores - Nota 6	347.455.358	267.398.583
Anticipo Impuesto a la Renta	2.894.478.300	2.277.338.998
	<u>12.451.213.797</u>	<u>10.203.112.417</u>
EXISTENCIAS - Nota 2. f), Nota 7 y Anexo F		
Gas Licuado de Petróleo	5.708.983.392	4.926.971.433
Envases para Gas Licuado	16.614.629.817	16.556.556.328
Importaciones en Curso	397.766.474	1.195.107.302
Repuestos Varios	339.400.975	197.658.309
Estaciones de Servicios	658.709.640	595.701.619
	<u>23.719.490.298</u>	<u>23.471.994.991</u>
GASTOS PAGADOS POR ADELANTADO		
Seguros	395.008.446	287.387.880
Intereses a Vencer - Nota 8	1.539.882.060	1.217.392.971
Provision Varias	87.741.420	1.006.504
Varios - Nota 9	295.055.072	285.659.025
	<u>2.317.686.998</u>	<u>1.791.446.380</u>
Total Activo Corriente	<u>42.993.324.577</u>	<u>54.311.745.388</u>

Luisa I. J. de Pallarés
 Sra. Luisa Isabel Schaerer de Pallarés
 Presidente

Maria Celeste Pallarés Viveros
 Lic. Maria Celeste Pallarés Viveros
 Vicepresidente

Dr. Raúl Fernando Vargas
 Dr. Raúl Fernando Vargas
 Síndico

Lic. Gloria Elizabeth Flecha
 Lic. Gloria Elizabeth Flecha
 Contadora

CON DICTAMEN DE LA FECHA
 26 MAR 2018
 FIRMADO AL SOLO EFECTO DE
 SU IDENTIFICACIÓN.

PLANTA INDUSTRIAL | CENTRO LOGÍSTICO
 Avda. San Antonio y Padre Américo Ferreira | Avda. Artigas 2306 c/ Pastor Ibañez
 R.A.: 595 21 990 301/4 | Tel.: 595 21 290 904
 San Antonio - Paraguay | Asunción - Paraguay
 CAC PEDIDOS
 Tel.: 0800 - 11 - 6666

BALANCE GENERAL
AL 31 DE DICIEMBRE DE 2017 Y 2016
 (Expresado en guaraníes)

ACTIVO	<u>2017</u>	<u>2016</u>
ACTIVO NO CORRIENTE		
BIENES DE USO - Nota 2.e) y Anexo A		
Bienes en Operación	92.725.713.734	83.270.249.646
Depreciaciones Acumuladas	<u>(45.284.991.219)</u>	<u>(39.521.569.822)</u>
	47.440.722.515	43.748.679.824
Cargos Diferidos - Nota 10		
Mejoras en Propiedad de Terceros	245.168.872	250.931.752
Contratos	8.270.300.910	8.643.017.511
Mantenimiento de Garrafas	<u>4.100.379.432</u>	<u>2.862.163.651</u>
	12.615.849.214	11.756.112.914
INTERESES Y SEGUROS A VENCER LARGO PLAZO		
Intereses a Vencer Gs. - Nota 8	896.753.428	582.907.538
Intereses a Vencer U\$S - Nota 8	27.884.561	215.300.175
Interes a Vencer Banco Gs. - Nota 8	<u>43.150.685</u>	<u>0</u>
	967.788.674	798.207.713
Total Activo No Corriente	61.024.360.403	56.303.000.451
TOTAL ACTIVO	104.017.684.980	110.614.745.839

Luisa I. S. de Pallarés
 Sra. Luisa Isabel Schaefer de Pallarés
 Presidente

Maria Celeste Pallarés Viveros
 Lic. Maria Celeste Pallarés Viveros
 Vicepresidente

Raúl Fernando Vargas
 Dr. Raúl Fernando Vargas
 Síndico


Gloria Elizabeth Flecha
 Lic. Gloria Elizabeth Flecha
 Contadora

CON DICHTAMEN DE LA FECHA
 26 MAR 2018
 FIRMADO AL SOLO EFECTO DE
 SU IDENTIFICACIÓN.-





BALANCE GENERAL
AL 31 DE DICIEMBRE DE 2017 Y 2016
(Expresado en guaraníes)

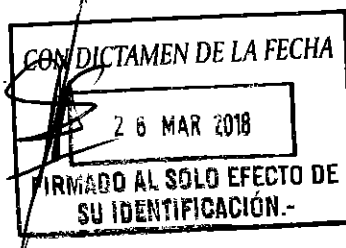
PASIVO	2017	2016
PASIVO CORRIENTE		
EXIGIBLES		
Proveedores del Exterior - Nota 11 y Anexo G	1.090.171.872	639.153.372
Obligaciones Bancarias - Nota 12	5.656.476.887	180.772.945
Cheques emitidos no cobrados en Bancos - Nota 13	11.772.174.721	7.760.278.563
Acreedores Varios	18.812.716	17.984.094
Proveedores Locales - Nota 14 y Anexo G	7.955.794.597	7.108.926.723
Bonos Bursátiles - Nota 15	5.740.392.000	5.309.852.000
Documentos a Pagar	650.863.561	850.227.645
Dividendos a Pagar	0	0
Intereses a Pagar - Nota 8	1.637.803.841	1.285.303.455
Provisiones Varias - Nota 16	943.132.142	873.440.975
Provisiones Varias	1.800.000.000	1.800.000.000
Dirección de Grandes Contribuyentes	550.495.251	3.100.331.789
Total Pasivo Corriente	37.816.117.588	28.926.271.561
PASIVO NO CORRIENTE		
ACREEDORES VARIOS		
Bonos Bursátiles - Nota 15	8.120.196.000	8.964.778.000
Intereses a Pagar - Nota 8	1.037.926.859	936.317.876
Obligaciones Bancarias - Nota 12	1.666.666.664	0
Documentos a Pagar	490.158.563	892.372.632
Total Pasivo no Corriente	11.314.948.086	10.793.468.508
TOTAL PASIVO	49.131.065.674	39.719.740.069


Sra. Luisa Isabel Schaerer de Pallarés
Presidente


Lic. María Celeste Pallarés Viveros
Vicepresidente


Dr. Raúl Fernando Vargas
Síndico


Lic. Gloria Elizabeth Flecha
Contadora



CENTRO LOGÍSTICO


PLANTA INDUSTRIAL	Avda. Artigas 2306 c/ Pastor Ibañez
Avda. San Antonio y	Tel.: 595 21 290 904
Padre Américo Ferreira	Asunción - Paraguay
R.A.: 595 21 990 301/4	CAC PEDIDOS
San Antonio - Paraguay	Tel.: 0800 - 11 - 6666



BALANCE GENERAL
AL 31 DE DICIEMBRE DE 2017 Y 2016
(Expresado en guaraníes)

PATRIMONIO NETO	2017	2016
CAPITAL SOCIAL		
Capital Integrado	44.000.000.000	42.000.000.000
	44.000.000.000	42.000.000.000
RESERVAS		
Reserva Legal	5.265.909.573	5.057.735.629
Reserva de Revalúo	1.665.404.789	1.295.294.687
	6.931.314.362	6.353.030.316
RESULTADOS		
Ejercicios anteriores - Utilidades no asignadas	0	0
Del Ejercicio	3.955.304.944	22.541.975.454
	3.955.304.944	22.541.975.454
TOTAL PATRIMONIO NETO	54.886.619.306	70.895.005.770
TOTAL PASIVO Y PATRIMONIO NETO	104.017.684.980	110.614.745.839
CUENTAS DE ORDEN		
Pólizas de Seguros (Nota 17)	57.119.294.128	48.789.318.398
Cheques Descontados (Nota 18)	7.280.000.000	7.000.000.000
Garantías sobre Créditos Concedidos (Nota 19)	9.211.400.562	9.211.400.562
Litigios Judiciales en curso (Nota 21)	450.463.623	450.463.623
Tasaciones de Inmuebles (Nota 22)	25.495.000.000	25.495.000.000
	99.556.158.313	90.946.182.583

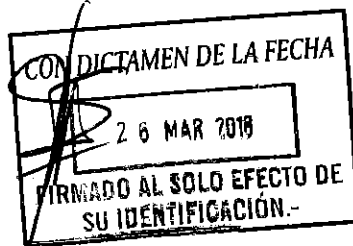
Las Notas que se adjuntan forman parte integrante de estos Estados Contables


Sr. Luisa Isabel Schaefer de Pallarés
Presidente


Lic. María Celeste Pallarés Viveros
Vicepresidente


Dr. Raúl Fernando Vargas
Síndico


Lic. Gloria Elizabeth Flecha
Contadora



CENTRO LOGÍSTICO

PLANTA INDUSTRIAL	Avda. Artigas 2306 c/ Pastor Ibañez
Avda. San Antonio y	Tel.: 595 21 290 904
Padre Américo Ferreira	Asunción - Paraguay
R.A.: 595 21 990 301/4	CAC PEDIDOS
San Antonio - Paraguay	Tel.: 0800 - 11 - 6666



**ESTADO DE RESULTADOS
POR EL PERIODO COMPRENDIDO ENTRE
EL 1º DE ENERO Y EL 31 DE DICIEMBRE DE 2017 Y 2016
(Expresado en guaraníes)**

	2017	2016
VENTAS		
Ventas GLP	84.136.057.164	87.544.276.325
Ventas Combustibles Líquidos y afines	191.862.615.031	196.422.618.244
Menos		
Devoluciones y Descuentos - GLP	0	0
Devoluciones y Descuentos - Combustible	0	0
Ventas Netas	275.998.672.195	283.966.894.569
Menos		
Costos de Mercaderías Vendidas GLP	(49.776.536.913)	(43.056.575.896)
Costos de Mercaderías Vendidas Combustible	(180.754.311.568)	(174.107.545.662)
	(230.530.848.481)	(217.164.121.558)
RESULTADO BRUTO	45.467.823.714	66.802.773.011
Más		
OTROS INGRESOS NO OPERATIVOS		
Bonificaciones Ganados	0	0
Intereses	7.216.203	22.069.836
Ventas de Envases y Tanques	449.467.125	1.049.958.251
Ventas de Repuestos y Materiales Varios	160.043.656	162.500.910
Ventas de Servicios	58.095.232	75.131.585
Ventas de Bienes de Uso	88.000.000	100.000.000
Otros Ingresos	1.659.453.429	357.934.765
Diferencia de cambio	1.284.723.715	1.808.846.138
	3.706.999.360	3.576.441.485
Menos		
GASTOS DE EXPLOTACIÓN		
Gastos de Fraccionamiento GLP -Anexo H	(7.986.671.663)	(7.261.360.951)
Gastos de Distribución GLP y Combustible -Anexo H	(11.031.814.190)	(8.710.028.159)
Gastos Administrativos - Anexo H	(15.299.826.370)	(16.145.785.261)
Gastos Financieros -Anexo H	(4.098.006.998)	(4.534.660.063)
Gastos Estaciones de Servicios - Anexo H	(6.097.967.927)	(7.105.110.730)
	(44.514.287.148)	(43.756.945.164)
RESULTADO ANTES DE IMPUESTO	4.660.535.926	26.622.269.332
Impuesto a la Renta	(497.057.037)	(2.893.874.117)
RESULTADO ANTES DE RESERVA LEGAL	4.163.478.889	23.728.395.215
Reserva Legal	(208.173.944)	(1.186.419.761)
GANANCIA (PÉRDIDA) LÍQUIDA DEL EJERCICIO	3.955.304.944	22.541.975.453

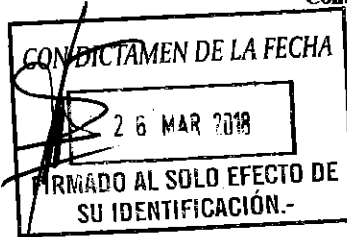
Las Notas que se adjuntan forman parte integrante de estos Estados Contables

Luisa I. de Pallarés
Sra. Luisa Isabel Schaerer de Pallarés
Presidente

Maria Celeste Pallarés Viveros
Lic. María Celeste Pallarés Viveros
Vicepresidente

Raúl Fernando Vargas
Dr. Raúl Fernando Vargas
Síndico

Gloria Elizabeth Flecha
Lic. Gloria Elizabeth Flecha
Contadora



PLANTA INDUSTRIAL
Avda. San Antonio y
Padre Américo Ferreira
R.A.: 595 21 990 301/4
San Antonio - Paraguay

CENTRO LOGÍSTICO
Avda. Artigas 2306 c/ Pastor Ibañez
Tel.: 595 21 290 904
Asunción - Paraguay
CAC PEDIDOS
Tel.: 0800 - 11 - 6666

**ESTADO DE VARIACIÓN DEL PATRIMONIO NETO
AL 31 DE DICIEMBRE DE 2017 Y 2016
(Expresado en guaraníes)**

Concepto	CAPITAL		RESERVAS			RESULTADOS		TOTAL
	Integrado	Anticipo para umento de Capit	Generales	Legal	Revalúo	Acumulado	Del Ejercicio	
Saldo al 31 de diciembre de 2016	42.000.000.000	0	0	5.057.735.629	1.295.294.687	0	22.541.975.454	70.895.005.770
Transferencia utilidades y Resultados Acumulados	0	0	0	0	0	0	0	0
Capitalización Reserva de Revalúo	1.295.294.687	0	0	0	(1.295.294.687)	0	0	0
Capitalización de Resultados	704.705.313	0	0	0	0	0	(704.705.313)	0
Distribución de Dividendos	0	0	0	0	0	0	(21.837.270.141)	(21.837.270.141)
Reserva del Ejercicio	0	0	0	208.173.944	1.665.404.789	0	0	1.873.578.733
Resultado del Ejercicio	0	0	0	0	0	0	3.955.304.944	3.955.304.944
Saldo al 31 de Diciembre de 2017	44.000.000.000	0	0	5.265.909.573	1.665.404.789	0	3.955.304.944	54.886.619.306
Saldo al 31 de Diciembre de 2016	42.000.000.000	0	0	5.057.735.629	1.295.294.687	0	22.541.975.454	70.895.005.770

Las Notas que se adjuntan forman parte integrante de estos estados financieros

INDUSTRIAL
Avda. San Antonio y
Padre Américo Ferreira
R.A.: 595 21 990 301/4
San Antonio - Paraguay

Luisa I. Schaefer de Pallarés
Sra. Luisa I. Schaefer de Pallarés
Presidente


Maria Celeste Pallarés Viveros
Lic. María Celeste Pallarés Viveros
Vicepresidente

Raul Fernando Vargas
Dr. Raul Fernando Vargas
Síndico

Gloria Elizabeth Flecha
Lic. Gloria Elizabeth Flecha
Contadora

CON DICTAMEN DE LA FECHA
26 MAR 2018
FIRMADO AL SOLO EFECTO DE
SU IDENTIFICACIÓN.-

CENTRO LOGÍSTICO
Avda. Antiguas 2306 c/ Pastor Ibañez
Tel.: 595 21 290 904
Asunción - Paraguay
CAC PEDIDOS
Tel.: 0800 - 11 - 6666





**ESTADO DE FLUJO DE EFECTIVO (SEGÚN MÉTODO DIRECTO)
POR EL PERIODO COMPRENDIDO ENTRE EL
1º DE ENERO Y EL 31 DE DICIEMBRE DE 2017
(Expresado en Guaraníes)**

	2017	2016
Flujo de Efectivo por Actividades Operativas		
Ventas Netas (Cobro Neto)	44.111.879.823	69.819.936.097
Costo de Ventas (Pago Neto)	451.018.500	339.516.218
Pago a Proveedores Locales (Pago Neto)	-23.703.849.212	-25.049.694.753
Efectivo Pagado a Empleados	-15.045.066.532	-12.932.170.611
Efectivo Generado/Usado en otras Actividades Operativas	2.422.275.645	1.767.595.347
Pago de Impuestos	-3.671.728.598	-3.069.303.127
Efectivo Neto por Actividades Operativas	4.564.529.626	30.875.879.171
Flujo de Efectivo por Actividades de Inversión		
Aumento/Disminución Neto/a de Inversiones Temporarias	0	0
Aumento/Disminución Neto/a de Inversiones a Largo Plazo	0	0
Aumento/Disminución Neto/a de Propiedad, Planta y Equipo	-5.624.545.876	-7.244.806.071
Efectivo Neto por Actividades de Inversión	-5.624.545.876	-7.244.806.071
Flujo de Efectivo por Actividades de Financiamiento		
Aporte de Capital	2.000.000.000	2.000.000.000
Aumento/Disminución Neto/a de Préstamos	11.194.334.133	-2.554.242.309
Dividendos Pagados	-22.541.975.455	-16.146.743.002
Aumento/Disminución Neto/a de Intereses	-5.127.324.259	-4.005.185.398
Efectivo Neto por Actividades de Financiamiento	-14.474.965.581	-20.706.170.709
Efecto de las Ganancias/Pérdidas por Diferencias de Tipo de Cambio	1.284.723.715	1.808.846.138
Aumento/Disminución Neto/a de Efectivo y sus Equivalentes	-14.340.258.116	4.733.748.529
Efectivo y sus Equivalentes al Inicio del Periodo	18.845.191.600	14.111.443.071
Efectivo y sus Equivalentes al Cierre del Periodo	4.504.933.484	18.845.191.600

Luisa I. de Pallarés
Sra. Luisa Isabel Schaerer de Pallarés
Presidente

Maria Celeste Pallarés Yiveros
Sra. Maria Celeste Pallarés Yiveros
Vicepresidente

Dr. Raul Fernando Vargas
Dr. Raul Fernando Vargas
Síndico Titular

Gloria Elizabeth Flecha
Lic. Gloria Elizabeth Flecha
Contadora

CON DICTAMEN DE LA FECHA
26 MAR 2018
FIRMADO AL SOLO EFECTO DE
SU IDENTIFICACIÓN.-

PLANTA INDUSTRIAL
Avda. San Antonio y
Padre Américo Ferreira
R.A.: 595 21 990 301/4
San Antonio - Paraguay

CENTRO LOGÍSTICO
Avda. Artigas 2306 c/ Pastor Ibañez
Tel.: 595 21 290 904
Asunción - Paraguay
CAC PEDIDOS
Tel.: 0800 - 11 - 6666

Notas a los Estados Contables AL 31 DE DICIEMBRE DE 2017

1. El Ente.

Gas Corona Sociedad Anónima fue constituido por Escritura Pública N° 71 de fecha 4 de agosto de 1971, pasada ante el Escribano Don José Livio Lezcano. Sus Estatutos Sociales fueron aprobados y reconocida su Personería Jurídica por Decreto del Poder Ejecutivo de la Nación N° 22.810 de fecha 10 de noviembre de 1971 e inscripto en el Registro Público de Comercio bajo el N° 549, página 137 y siguientes, de fecha 25 de noviembre de 1971.

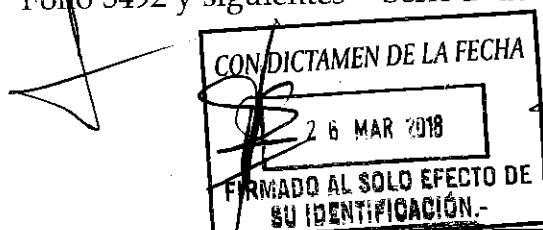
Las modificaciones del Estatuto Social han sido las siguientes:

Primera Modificación de los Estatutos Sociales: Por aumento de capital, según Decreto del Poder Ejecutivo de la Nación N° 14.778 del 9 de mayo de 1975 e inscripta en el Registro Público de Comercio, bajo el número 171, de fecha 25 de Mayo de 1975, conforme en la Escritura Pública N° 69 protocolizada ante el Escribano Gervasio Recalde, en fecha 18 de marzo de 1975.

Segunda Modificación de los Estatutos Sociales: Por aumento de Capital, Escritura Pública N° 14 de fecha 4 de setiembre de 1986, autorizada por el Escribano Público Octavio Godoy Cáceres aprobada por Decreto del Poder Ejecutivo N° 18.996 de fecha 29 de diciembre de 1986 e inscripta en el Registro Público de Comercio, bajo el N° 114, de fecha 4 de setiembre de 1986.

Tercera Modificación de los Estatutos Sociales: Por Escritura Pública N° 295 de fecha 3 de octubre de 1996 autorizada por la Escribana Pública Carmen Estigarribia de Fassanello. Inscripta en el Registro de Personas Jurídicas y Asociaciones, bajo el N° 648 y en el folio 6948, Serie B, en fecha 21 de noviembre de 1996, y en Registro Público de Comercio con el N° 896 - Serie C - Folio 8240 del 25 de Noviembre de 1996.

Cuarta Modificación de los Estatutos Sociales: Escritura de Aumento de Capital Social de la firma Gas Corona S.A. por Escritura Pública N° 19 del 10 de setiembre de 2003 ante la Escribana Carmen Estigarribia de Fassanello e inscripto en el Registro de Personas Jurídicas y Asociaciones con el N° 537 - Folio 5492 y siguientes - Serie D del 4 de noviembre de 2003 y en el Registro



PLANTA INDUSTRIAL
Avda. San Antonio y
Padre Américo Ferreira
R.A.: 595 21.990 301/4
San Antonio - Paraguay

CENTRO LOGÍSTICO
Avda. Artigas 2306 c/ Pastor Ibañez
Tel.: 595 21 290 904
Asunción - Paraguay
CAC PEDIDOS
Tel.: 0800 - 11 - 6666



Público de Comercio con el N° 435 - Folio 435 - Folio 4356 y siguientes Serie C el 6 de noviembre de 2003.

Quinta Modificación de los Estatutos Sociales: Escritura de Aumento de Capital y transformación de la firma Gas Corona S.A, en Emisora de Capital Abierto por Escritura Pública N° 10 de fecha 27 de mayo de 2005 ante la Escribana Carmen Estigarribia de Fassanello e inscripto en el Registro de Personas Jurídicas y Asociaciones con el N° 225 - Folio 2995 y siguientes - Serie A el 26 de julio de 2005

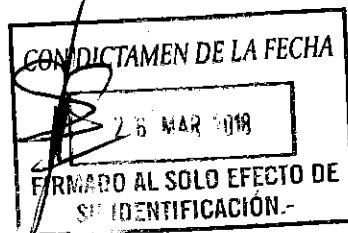
y en el Registro Público de Comercio con el N° 241 - Folio 3552 y siguientes - Serie A el 26 de julio de 2005.

Sexta Modificación de los Estatutos Sociales: Escritura de Aumento de Capital Social de la firma Gas Corona S.A.E.C.A. por Escritura Pública N° 84 del 14 de junio de 2007 ante la Escribana Carmen Estigarribia de Fassanello e inscripto en el Registro de Personas Jurídicas y Asociaciones con el N° 283 - Folio 3239 y siguientes - Serie A del 4 de setiembre de 2007 y en el Registro Público de Comercio con el N° 544 - Folio 5648 y siguientes Serie A del 4 de setiembre de 2007.

Escritura de Emisión de Acciones dentro del Capital Social de la firma Gas Corona S.A.E.C.A. por Escritura Pública N° 85 del 14 de junio de 2007 ante la Escribana Carmen Estigarribia de Fassanello e inscripto en el Registro Público de Comercio con el N° 325 - Folio 5233 y siguientes Serie C del 6 de setiembre de 2007.

Séptima Modificación de los Estatutos Sociales: Escritura de Aumento de Capital Social y Emisión de Acciones dentro del Capital Social de la firma Gas Corona S.A.E.C.A. por Escritura Pública N° 138 del 21 de agosto de 2008 ante la Escribana Carmen Paredes Cabrera e inscripto en el Registro de Personas Jurídicas y Asociaciones con el N° 653- Folio 6355 y siguientes - Serie C del 25 de setiembre de 2008 y en el Registro Público de Comercio con el N° 734 - Folio 6612 y siguientes Serie E del 25 de setiembre de 2008.

Protocolización Acta de Asamblea: Escritura de Protocolización por integración del Capital Social de la firma Gas Corona S.A.E.C.A. por Escritura Pública N° 19 del 16 de marzo de 2010 ante la Escribana Carmen Paredes Cabrera e inscripto en el Registro de Personas Jurídicas y Asociaciones con el N° 69 - Folio 776 y siguientes - Serie G del 07 de abril de 2010 y en el Registro Público de Comercio con el N° 191 - Folio 2204 y siguientes - Serie F del 7 de abril de 2010.



PLANTA INDUSTRIAL
Avda. San Antonio y
Padre Américo Ferreira
R.A.: 595 21 990 301/4
San Antonio - Paraguay

CENTRO LOGÍSTICO

Avda. Artigas 2306 c/ Pastor Ibañez
Tel.: 595 21 290 904
Asunción - Paraguay
CAC PEDIDOS
Tel.: 0800 - 11 - 6666



Octava Modificación de los Estatutos Sociales: Escritura de Aumento de Capital Social y Emisión de Acciones dentro del Capital Social de la firma Gas Corona S.A.E.C.A. por Escritura Pública N° 195 del 22 de julio de 2010 ante la Escribana Carmen Paredes Cabrera e inscripto en el Registro de Personas Jurídicas y Asociaciones con el N° 423 - Folio 5203 y siguientes - Serie B del 1 de setiembre de 2010 y en el Registro Público de Comercio con el N° 456 - Folio 4004 y siguientes - Serie C del 1 de setiembre de 2010.

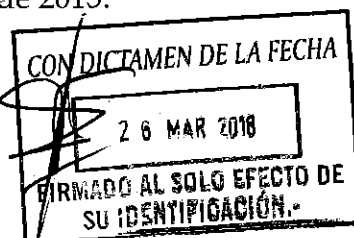
Protocolización Acta de Asamblea: Escritura de Protocolización por integración el Capital Social de la firma Gas Corona S.A.E.C.A. por Escritura Pública N° 83 del 31 de agosto de 2011 ante la Escribana Carmen Paredes Cabrera e inscripto en el Registro Público de Comercio Sección Contratos bajo el N° 407- Folio 4340 y siguientes - Serie H del 12 de setiembre de 2011.

Novena Modificación de los Estatutos Sociales: Escritura de Aumento de Capital Social y Emisión de Acciones dentro del Capital Social de la firma Gas Corona S.A.E.C.A. por Escritura Pública N° 17 del 05 de octubre de 2012 ante la Escribana Myrian Garcete de Enciso Cuquejo e inscripto en el Registro Público de Comercio Sección Contratos bajo el N° 1546- Folio 14406 y siguientes - Serie A del 19 de noviembre de 2012.

Protocolización Acta de Asamblea: Escritura de Protocolización por integración el Capital Social de la firma Gas Corona S.A.E.C.A. por Escritura Pública N° 19, folio 31 y sgtes. del 16 de agosto de 2013 ante la Escribana Myrian Garcete de Enciso e inscripto en el Registro Público de Comercio Sección Contratos bajo el N° 157- Folio 1838 y siguientes - Serie E del 02 de setiembre de 2013.

Decima Modificación de los Estatutos Sociales: Escritura de Aumento de Capital Social y Emisión de Acciones dentro del Capital Social de la firma Gas Corona S.A.E.C.A. por Escritura Pública N° 19 del 03 de noviembre de 2014 ante la Escribana Myrian Garcete de Enciso Cuquejo e inscripto en el Registro Público de Comercio en la Serie C, bajo el N° 560- Folio 6394 y siguientes y en el Registro Público de Contratos bajo el Nro. 336, Serie E - Folio 3351 de fecha 17 de julio de 2014.

Protocolización Acta de Asamblea: Escritura de Protocolización por integración el Capital Social de la firma Gas Corona S.A.E.C.A. por Escritura Pública N° 05, folio 07 y sgtes. del 01 de julio de 2015 ante la Escribana Myrian Garcete de Enciso e inscripto en el Registro Público de Comercio, Matricula Nro. 724, bajo el N° 01 Folio 01-07 y siguientes - Serie Comercial del 02 de julio de 2015.




PLANTA INDUSTRIAL
Avda. San Antonio y
Padre Américo Ferreira
R.A.: 595 21 990 301/4
San Antonio - Paraguay


CENTRO LOGÍSTICO
Avda. Artigas 2306 c/ Pastor Ibañez
Tel.: 595 21 290 904
Asunción - Paraguay
CAC PEDIDOS
Tel.: 0800 - 11 - 6666



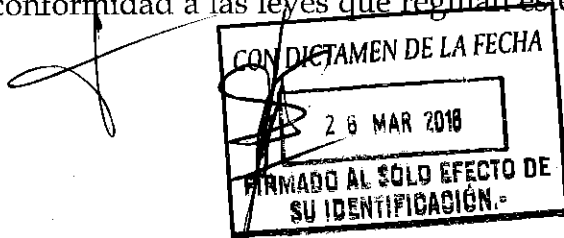
Decima Primera Modificación de los Estatutos Sociales: Escritura de Aumento de Capital Social y Emisión de Acciones dentro del Capital Social de la firma Gas Corona S.A.E.C.A. por Escritura Pública N° 3 del 06 de mayo de 2016 ante la Escribana Myrian Garcete de Enciso Cuquejo e inscripto en el Registro Público de Comercio Sección Personas Jurídicas y Asociaciones, en la Serie C, bajo el N° 1 Folio 6394 y siguientes y en el Registro Público de Contratos bajo el Nro. 336, Serie Folio 1 de fecha 15 de junio de 2016. Y en la Dirección de los Registros Públicos Sección Comercio en la Serie C, bajo el Nro. 02, folio 08-17, de fecha 15/06/2016.


Decima Segunda Modificación de los Estatutos Sociales: Escritura de Aumento de Capital Social y Emisión de Acciones dentro del Capital Social de la firma Gas Corona S.A.E.C.A. por Escritura Pública N° 7 del 15 de junio de 2017 ante la Escribana Myrian Garcete de Enciso Cuquejo e inscripto en el Registro Público de Comercio Sección Personas Jurídicas y Asociaciones, en la Serie Comercial, bajo el N° 2, Folio 13 en fecha 23/08/2017 y en la Dirección Gral. Registro Público; Sección Comercio bajo el Nro. 03, Folio 18 de fecha 29 de setiembre de 2017.


De acuerdo a la última modificación de los Estatutos Sociales, el Capital suscrito ha sido aumentado a Gs. 48.000.000.000 (Guaraníes cuarenta y ocho mil millones) y el Capital integrado a Gs. 44.000.000.000 (Guaraníes cuarenta y cuatro mil millones).

El objetivo de la sociedad comprende todas la actividades lícitas a las que podrá dedicarse por cuenta propia, de terceros o asociados a terceros, y en especial al fraccionamiento y comercialización de los productos derivados del petróleo, la importación, comercialización, promoción y venta de toda clase de mercaderías, productos y elementos para cocinas a Gas y demás derivados; la importación de productos para el hogar. Podrá asimismo, comprar, vender, fraccionar, importar, exportar y envasar toda clase de productos, artículos y mercaderías, adquirir, establecer y exportar toda clase de empresas agrícolas, industriales, ganaderas y de cualquier otro tipo. Podrá también descontar, comprar y vender letras, pagarés, cheques, giros y otros documentos negociables, comprar y vender cédulas hipotecarias y cualquier otra clase de papeles negociables o títulos valores de oferta pública o privada.

La sociedad podrá emitir acciones obligaciones u otros títulos valores y podrán ser negociables en oferta pública a través del Mercado de Valores de conformidad a las leyes que regulan este mercado. La sociedad podrá actuar




PLANTA INDUSTRIAL
Avda. San Antonio y
Padre Américo Ferreira
R.A.: 595 21 990 301/4
San Antonio - Paraguay


CENTRO LOGÍSTICO
Avda. Vargas 2306 c/ Pastor Ibañez
Tel.: 595 21 290 904
Asunción - Paraguay
CAC PEDIDOS
Tel.: 0800 - 11 - 6666

por cuenta propia, de terceros o asociada con otras personas o sociedades participando en su capital. La sociedad queda autorizada con plena capacidad jurídica para entender y desarrollar cualquier tipo de actividades comerciales, industriales, inmobiliarias, empresariales o cualquier otra actividad lícita sin más limitaciones que las previstas en las leyes respectivas y este estatuto.

El Capital Social se fija en la suma de Gs. 48.000.000.000 (Guaraníes Cuarenta y ocho mil millones) y estará dividida en cuarenta y ocho series de Gs. 1.000.000.000 (Guaraníes un mil millones) cada serie. Cada serie estará compuesta de 100 (cien) acciones, de Gs. 10.000.000 (Guaraníes diez millones).

La Sociedad tendrá una duración de cincuenta (50) años contados a partir del día en que la modificación de los Estatutos Sociales sea registrada en los correspondientes Registros Públicos, pudiendo ser prorrogado su término o anticiparse su disolución por resolución de la Asamblea General de Accionistas.

En fecha 30 de agosto de 2005, según Resolución N° 877/05, la Comisión Nacional de Valores resuelve, calificar a Gas Corona Sociedad Anónima como Sociedad Emisora de Capital Abierto, y en consecuencia autorizarla para operar en el mercado de valores e inscribirla en los Registros que al efecto lleva la Comisión, llevando la nomenclatura de S.A.E.C.A.

2. Políticas de Contabilidad.

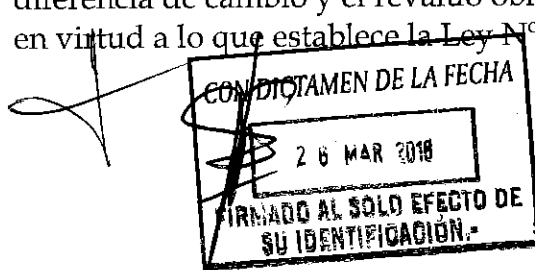
La Sociedad adopta sus políticas de contabilidad siguiendo los lineamientos generales de la práctica contable utilizados habitualmente en la República del Paraguay.

a) Moneda de Cuenta.

Los presentes estados contables, han sido preparados en base a la moneda oficial del Paraguay, el guaraní.

b) Efectos de la Inflación.

Los estados contables han sido preparados en base a cifras históricas, sin considerar el efecto que las variaciones en el poder adquisitivo de la moneda local pudieran tener sobre los rubros no monetarios que los componen, debido a que la corrección monetaria no es un principio de contabilidad de aceptación generalizada ni una norma vigente en el Paraguay. Constituye una excepción al criterio descrito, el ajuste por diferencia de cambio y el revalúo obligatorio de los bienes del activo fijo en virtud a lo que establece la Ley N° 125/91.



CR
PLANTA INDUSTRIAL
Avda. San Antonio y
Padre Américo Ferreira
R.A.: 595 21 990 301/4
San Antonio - Paraguay

[Signature]
CENTRO LOGÍSTICO
Avda. Artigas 2306 c/ Pastor Ibañez
Tel.: 595 21 290 904
Asunción - Paraguay
CAC PEDIDOS
Tel.: 0800 - 11 - 6666

c) Moneda Extranjera.

Los activos y pasivos en moneda extranjera se valúan al tipo de cambio comprador y vendedor respectivamente, vigentes a la fecha de cierre.

Al 31 de diciembre de 2017, los activos en dólares estadounidenses fueron valuados a Gs. 5.579,97 por cada dólar, mientras que los pasivos fueron valuados a Gs. 5.600,98 por cada dólar.

Las diferencias netas de cambio devengadas por fluctuaciones en los tipos de cambio entre las fechas de concertación de las operaciones y su liquidación o valuación al cierre del período se imputan a la cuenta Diferencias de Cambio del Estado de Resultados.

d) Reconocimiento de Ingresos y Egresos.

Para el reconocimiento de las ganancias y pérdidas se ha aplicado el principio de lo devengado.

e) Valuación de Bienes de Uso.

Los bienes son revaluados anualmente de acuerdo al Artículo 12 de la Ley N° 125/91, considerando los coeficientes de actualización suministrados por la Sub Secretaría de Estado de Tributación.

Las depreciaciones son computadas a partir del año siguiente de la incorporación con cargo a resultados del ejercicio, utilizando el sistema lineal, a tasas que están dentro de los límites permitidos por las leyes tributarias y que se consideran adecuadas para extinguir el valor bruto de los bienes al fin de su vida útil. El costo, la reevaluación y la depreciación acumulada de los bienes vendidos o retirados, son eliminados de las cuentas del activo, y la ganancia o pérdida es aplicada a resultados.

Los activos intangibles (licencias de software) son amortizados a una tasa del 25% anual, a partir del año siguiente de la incorporación al activo.


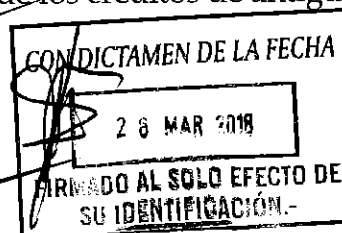
f) Valuación de Existencias.

Los inventarios de GLP y Combustibles están valuados a precio promedio ponderado, calculado a partir del precio de adquisición de cada partida que ingresa al inventario de existencias.

g) Previsión por Incobrables.

La empresa constituye provisiones para deudores de dudoso cobro a los efectos de regularizar aquellos créditos que, a entender de la Dirección, presentan riesgos de su total recuperación.

La Dirección estima que la aplicación de la siguiente escala de provisiones es suficiente para exponer el valor neto probable de realización de los créditos de antigua data:



PLANTA INDUSTRIAL
Avda. San Antonio y
Padre Américo Ferreira
R.A.: 595 21 990 301/4
San Antonio - Paraguay




CENTRO LOGISTICO
Avda. Artigas 2306 c/ Pastor Ibañez
Tel.: 595 21 290 904
Asunción - Paraguay
CAC PEDIDOS
Tel.: 0800 - 11 - 6666

Rubro contable	Días de Atrasos	Previsión (%)
Cientes Varios	Mayor a 180	15%
Cientes en Gestión de Cobro	Mayor a 360	50%
Cheques Rechazados	Mayor a 360	50%

3. Disponibilidades.

Comprende, en guaraníes:

	<u>2017</u>	<u>2016</u>
Fondo Fijo - Planta San Antonio	20.000.000	20.000.000
Fondo Fijo - Artigas	14.500.000	14.500.000
Fondo Fijo - Oficina Central	300.000	300.000
Fondo Fijo - EESS Von Polesky	500.000	300.000
Fondo Fijo - EESS Pai Perez	500.000	300.000
Fondo Fijo - Viaje Internacional	20.719.000	0
Fondo Fijo - Choferes S.A.	600.000	
Total en Fondo Fijo (a)	57.119.000	35.400.000
Banco de la Nación Argentina	6.532.706	6.642.706
Financiera Rio	1.045.593.194	22.563.723
Banco Continental SAECA	0	1.537.494.300
Banco Itau S.A. - Gs.	16.301.320	377.940.101
Banco Itau S.A. - US\$ Cta. Bonos	35.451.000	2.818.707.975
Banco Itau S.A. - Gs. Cta. Bonos	11.750.330	4.934.733.624
Banco Regional US\$	9.885.810	872.425.553
Banco Regional Gs.	138.006.369	126.855.941
Banco Continental S.A. - Cta. Pago salarios	972.047.254	375.605.807
BBVA Gs.	510.232.525	3.502.652.830
BBVA US\$	0	33.327.800
Banco Amambay S.A.	9.655.640	11.976.640
GNB Bank	3.253.296	3.253.296
Sudameris S.A.	429.888.365	383.083.060
Bancop S.A.	19.411.346	42.168.700
Total en Bancos (b)	3.208.009.155	15.049.432.056
Recaudaciones a Depositatar - Gs	1.239.805.329	3.760.359.544
Total Recaudaciones a Depositatar (c)	1.239.805.329	3.760.359.544
Total Disponible (a) + (b) + (c)	4.504.933.484	18.845.191.600



PLANTA INDUSTRIAL
Avda. San Antonio y
Padre Américo Ferreira
R.A.: 595 21 990 301/4
San Antonio - Paraguay

CENTRO LOGÍSTICO
Avda. Artigas 2306 c/ Pastor Ibañez
Tel.: 595 21 290 904
Asunción - Paraguay
CAC PEDIDOS
Tel.: 0800 - 11 - 6666

4. Deudores por Ventas

Este rubro está compuesto por facturas pendientes de cobro y se compone, en guaraníes:

	2017	2016
Acaray Gas S.R.L.	496.151.316	603.174.880
Yacyreta Gas S.R.L.	1.439.650.530	1.486.539.140
Transoil S.A.	0	0
Deudores Accionistas	141.332.174	7.695.500
Deudores Fleteros	1.044.473	1.044.473
Clientes Varios	2.542.604.416	1.724.537.282
Previsión Acum. Deudores por Vtas. - Anexo E	(269.556.575)	(349.311.631)
Total	4.351.226.334	3.473.679.644

5. Documentos a Cobrar

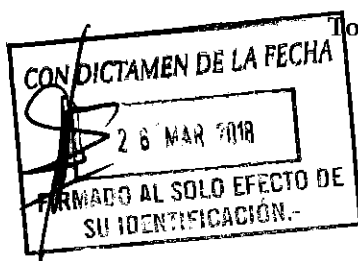
Este rubro comprende los cheques recibidos de clientes (Estaciones de Servicios) distribuidos por todo el país. Su composición es la siguiente:

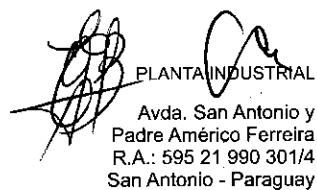
	2017	2016
Cheques Rechazados	3.262.836.683	3.411.647.478
Previsión Acum. Cheques Rechazados - Anexo E	(3.254.040.183)	(3.254.040.183)
Cheques de cobro diferido	3.933.869.213	3.724.957.878
Documentos a cobrar (pagares)	0	0
Total Documentos a Cobrar	3.942.665.713	3.882.565.173

6. Anticipo a Proveedores

Este rubro incluye sumas de dinero anticipadas a proveedores Locales y del Exterior, según detalle:

	2017	2016
Proveedores Exterior	0	0
Proveedores locales	0	6.642.533
Y.P.F. Repsol	45.233.692	65.191.316
Refinor S.A.	0	94.896.273
Axion Argentina	52.595.179	100.668.461
Y.P.F.B.	249.626.487	0
Total Anticipos	347.455.358	267.398.583





PLANTA INDUSTRIAL
Avda. San Antonio y
Padre Américo Ferreira
R.A.: 595 21 990 301/4
San Antonio - Paraguay

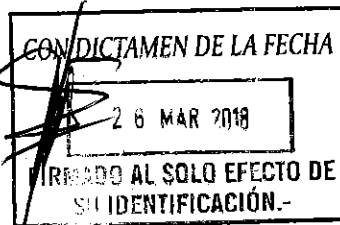
CENTRO LOGÍSTICO
Avda. Artigas 2306 c/ Pastor Ibañez
Tel.: 595 21 290 904
Asunción - Paraguay
CAC PEDIDOS
Tel.: 0800 - 11 - 6666



7. Existencias.

Este rubro comprende; en guaraníes:

	2017	2016
Gas Licuado de Petróleo		
Importado GLP	5.708.983.392	4.926.971.433
Total GLP (a)	5.708.983.392	4.926.971.433
Estaciones de Servicios (Combustible e Insumos)		
Planta - Lubricantes y Agua destilada	60.852.965	58.889.521
Estación de Servicios Artigas	115.800.810	119.225.112
Estación de Servicios Von Polesky	94.675.618	83.368.722
Estación de Servicios San Antonio	229.987.884	181.923.425
Estación de Servicios Pai Perez	157.392.363	152.294.839
Estación de Servicios Luque	0	0
Estación de Servicios	0	0
Total Estaciones de Servicios (b)	658.709.640	595.701.619
Envases para Gas Licuado de Petróleo		
Garrafas Vacías	13.785.743.011	13.827.510.305
Generadores a Gas	64.130.783	0
Tanques para Uso Industrial	2.734.156.023	2.698.446.023
Calefones a Gas	30.600.000	30.600.000
Total Envases (c)	16.614.629.817	16.556.556.328
Importaciones en Curso		
Gas licuado de petróleo	397.766.474	539.834.840
Maquinarias y Equipos	0	655.272.462
Repuestos Varios	0	0
Total Importaciones en Curso (d)	397.766.474	1.195.107.302
Repuestos Varios		
Repuestos Varios en Depósito	339.400.975	197.658.309
Total Repuestos Varios en Depósito (e)	339.400.975	197.658.309
Total Existencias (a+b+c+d+e)	23.719.490.298	23.471.994.991



PLANTA INDUSTRIAL
 Avda. San Antonio y
 Padre Américo Ferreira
 R.A.: 595 21 990 301/4
 San Antonio - Paraguay

CENTRO LOGÍSTICO
 Avda. Artigas 2306 c/ Pastor Ibañez
 Tel.: 595 21 290 904
 Asunción - Paraguay
 CAC PEDIDOS
 Tel.: 0800 - 11 - 6666

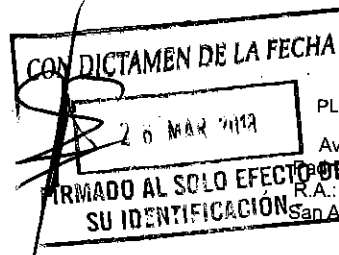


8. Intereses a Vencer y a Pagar

Este rubro comprende; en guaraníes:

	2017	2016
Intereses a Vencer Financieros a Corto Plazo		
Banco Regional	294.657.534	0
Total (a)	294.657.534	0
Intereses a Vencer Bonos Bursátiles Corto Plazo		
Intereses a Vencer - Gs.	1.064.510.278	863.087.330
Intereses a Vencer - US\$	180.714.248	354.305.641
Total (b)	1.245.224.526	1.217.392.971
Total Intereses a Vencer Corto plazo (a+b)	1.539.882.060	1.217.392.971
Intereses a Vencer Bonos Bursátiles Largo Plazo		
Intereses a Vencer - Gs.	896.753.428	582.907.538
Intereses a Vencer - US\$	27.884.561	215.300.175
Total (d)	924.637.989	798.207.713
Intereses a Vencer Financieros a Largo Plazo		
Banco Regional	43.150.685	0
Total (d)	43.150.685	0
Total Interés a Vencer Largo Plazo(c+d)	967.788.674	798.207.713
Intereses a Pagar Financieros a Corto Plazo		
Banco Regional	308.219.178	0
Total (a)	308.219.178	0
Intereses a Pagar Bonos Bursátiles Corto Plazo		
Intereses a Pagar - Gs.	1.124.099.325	908.597.604
Intereses a Pagar - US\$	205.485.338	376.705.851
Total (b)	1.329.584.663	1.285.303.455
Total Intereses a Pagar Corto plazo (a+b)	1.637.803.841	1.285.303.455
Intereses a Pagar Bonos Bursátiles Largo Plazo		
Intereses a Pagar - Gs.	953.773.976	682.188.363
Intereses a Pagar - US\$	41.002.198	254.129.513
Total (d)	994.776.174	936.317.876
Intereses a Pagar Financieros a Largo Plazo		
Banco Regional	43.150.685	0
Total (d)	43.150.685	0
Total Interés a Pagar Largo Plazo(c+d)	1.037.926.859	936.317.876

[Handwritten signature]



PLANTA INDUSTRIAL
Avda. San Antonio y
Américo Ferreira
R.A.: 595 21 990 301/4
San Antonio - Paraguay

[Handwritten signature]

CENTRO LOGÍSTICO
Avda/ Artigas 2306 c/ Pastor Ibañez
Tel.: 595 21 290 904
Asunción - Paraguay
CAC PEDIDOS
Tel.: 0800 - 11 - 6666

9. Gastos Pagados por Adelantado. Varios.

Este rubro comprende; en guaraníes:

Varios	2017	2016
Impresos y Útiles	28.749.908	36.091.768
Insumos para garrafas	64.580.302	59.864.897
Repuestos	40.087.529	90.832.931
Materiales Varios	57.285.300	70.962.227
Lubricantes	53.258.930	27.907.202
Uniformes	51.093.103	0
Total Varios	295.055.072	285.662.025

10. Cargos Diferidos

Comprenden todas las mejoras o inversiones realizadas en propiedades de terceros (distribuidores de gas licuado de petróleo y estaciones de servicios). Estas inversiones son amortizadas de manera lineal y uniforme en función del plazo de vigencia de los contratos firmados con los distribuidores.

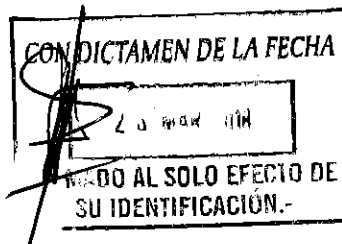
De igual manera, este rubro comprende los mantenimientos realizados a los envases (garrafas). La Dirección estima que los repuestos aplicados y los mantenimientos periódicos agregan una vida útil de 5 (cinco) años a los envases, por lo que estos cargos son amortizados en ese plazo, a partir del año siguiente del alta contable. El Mantenimiento de Garrafas consiste en; llevar las garrafas a una Empresa Habilitada por Entidades Estatales para la Rehabilitación del envase cada 5 años a partir de la fecha de su habilitación toda garrafa será re inspeccionada y remarcada para continuar en servicio. Esta rehabilitación consiste en arenado, prueba hidráulica y en planta la realización de la pintura.

Según las NIC. Los Cargos Diferidos dependen de su recuperabilidad y su materialidad. Los Cargos Diferidos pueden ser mejoras, remodelación, arreglos, reacondicionamientos y todo esto conlleva a invertir tiempo, recursos, mano de obra, dinero, etc. O sea estas inversiones no me permiten llevar a gastos por que se obtendrá una recuperabilidad de eso. (Beneficio futuro)

Condición del Activo: Recurso controlado, proveniente de eventos pasados de los cuales se espera recibir un beneficio futuro. (NIC 1)

En conclusión, Gas Corona realiza Inversiones en propiedad de terceros, rehabilitación y pintura de las garrafas ya que estas son instrumentos directos para comercialización de nuestro producto.

Es decir que el fraccionamiento y la venta de GLP dependen del acondicionamiento técnico de los envases.



PLANTA INDUSTRIAL
Avda. San Antonio y
Padre Américo Ferreira
R.A.: 595 21 990 301/4
San Antonio - Paraguay

CENTRO LOGÍSTICO
Avda. Artigas 2306 c/ Pastor Ibañez
Tel.: 595 21 290 904
Asunción - Paraguay
CAC PEDIDOS
Tel.: 0800 - 11 - 6666

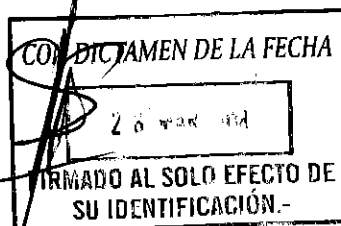
Al respecto, cabe señalar, que teniendo en cuenta la condición del Activo, solo resta decir que la Rehabilitación y pintura son recursos controlados de hechos pasados y que genera un beneficio futuro ya que es el instrumento de venta del Gas Licuado de Petróleo Fraccionado. Este rubro está compuesto de la siguiente manera:

	2017	2016
Mejoras en propiedades de terceros	3.627.157.082	3.544.482.218
Amortización Acumulada	-3.381.988.210	-3.293.550.466
Valor neto Mejoras (a)	245.168.872	250.931.752
Contratos Distribuidores	32.696.828.508	30.361.133.469
Amortización Contratos	-24.426.527.598	-21.718.115.958
Valor neto contratos (b)	8.270.300.910	8.643.017.511
Mantenimiento Garrafas	12.986.183.321	10.816.486.728
Amortización Mantenimiento	-8.885.803.889	-7.954.323.077
Valor neto Mantenimiento (c)	4.100.379.432	2.862.163.651
TOTAL CARGOS DIFERIDOS (a+b+c)	12.615.849.214	11.756.112.914

11. Proveedores del Exterior.

El saldo de las obligaciones comerciales con proveedores del exterior al 31 de diciembre de 2017 se compone como sigue:

	2017	2016
Trafigura	0	0
Movigas	395.389.085	323.850.027
RGA Transportes S.R.L.	0	0
YPF Argentina	0	0
YPF Bolivia	0	29.906.809
Proveedores del Exterior	694.782.787	285.396.536
Total Proveedores del Exterior	1.090.171.872	639.153.372



PLANTA INDUSTRIAL | CENTRO LOGÍSTICO
 Avda. San Antonio y Padre Américo Ferrelra | Avda. Artigas 2306 c/ Pastor Ibañez
 R.A.: 595 21 990 301/4 | Tel.: 595 21 290 904
 San Antonio - Paraguay | Asunción - Paraguay
 CAC PEDIDOS
 Tel.: 0800 - 11 - 6666

12. Obligaciones en el Sistema Financiero.

El saldo de las obligaciones bancarias de corto plazo (Préstamos Amortizables y cheques diferidos a pagar) al 31 de diciembre de 2017 se compone como sigue, en guaraníes:

Préstamos Financiero Corto Plazo

	2017	2016
Regional	3.333.333.336	0
Total Préstamos (a)	3.333.333.336	0

Préstamos Financiero Largo Plazo

	2017	2016
Regional	1.666.666.664	0
Total Préstamos (c)	1.666.666.664	0

Cheques Diferidos a pagar

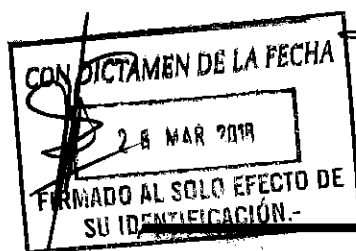
BBVA S.A.	980.045.625	180.772.945
Sobregiros en Bancos		
Banco Continental	101.723.730	0
Banco BBVA	1.241.374.196	
Total Cheques diferidos a Pagar y Sobegiro (b)	2.323.143.551	180.772.945


Total Obligaciones Financieras (a+b)	5.656.476.887	180.772.945
---	----------------------	--------------------

13. Cheques emitidos no cobrados

Este rubro agrupa los cheques girados contra las cuentas corrientes de la firma y que aún no han sido cobrados en bancos. La composición al 31 de diciembre de 2017 es la siguiente:

	2017	2016
Banco Sudameris S.A.	761.804.400	0
Banco Itau S.A.	0	237.556.000
BBVA	2.601.795.219	3.004.829.970
Banco Continental S.A.	1.485.744.407	1.765.659.336
Banco Regional S.A. - Gs.	6.606.725.610	2.317.451.201
Banco BBVA - US\$	316.105.085	434.782.056
Total de Cheques Emitidos No Cobrados	11.772.174.721	7.760.278.563




 PLANTA INDUSTRIAL
 Avda. San Antonio y
 Padre Américo Ferrelra
 R.A.: 595 21 990 301/4
 San Antonio - Paraguay

CENTRO LOGÍSTICO
 Avda. Artigas 2306 c/ Pastor Ibañez
 Tel.: 595 21 290 904
 Asunción - Paraguay
 CAC PEDIDOS
 Tel.: 0800 - 11 - 6666

14. Proveedores Locales

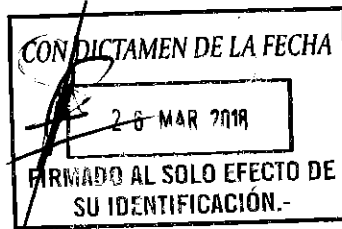
Este rubro agrupa los pasivos comerciales de la firma. La composición del saldo al 31 de diciembre de 2017 es la siguiente:

<u>Proveedores Locales</u>	<u>2017</u>	<u>2016</u>
Petropar	0	129.712.708
TLP S.A.	1.820.004.000	2.502.027.000
Petrolera San Antonio S.A.	0	42.948.811
Transoil Paraguay S.A.	0	178.861.488
Proveedores Varios	1.821.247.211	3.377.360.078
Tema Automotores S.A.	0	0
Acaray Gas S.R.L.	3.184.400	249.516.520
Yacyreta Gas S.R.L.	201.120	888.280
Transgas	49.756.866	69.428.838
Copetrol	2.989.371.000	0
Axion Energy Paraguay SRL	1.272.030.000	558.183.000
Total Proveedores Locales	7.955.794.597	7.108.926.723

15. Bonos Bursátiles

Los nuevos títulos de deuda fueron emitidos y colocados durante los ejercicios, 2016. Los capitales presentan vencimientos entre agosto de 2016 hasta noviembre de 2020, inclusive. La composición al 31 de diciembre de 2017.

Los intereses están explicados en la Nota 8.



PLANTA INDUSTRIAL
Avda. San Antonio y
Padre Américo Ferreira
R.A.: 595 21 990 301/4
San Antonio - Paraguay


CENTRO LOGÍSTICO
Avda. Artigas 2306 c/ Pastor Ibañez
Tel.: 595 21 290 904
Asunción - Paraguay
CAC PEDIDOS
Tel.: 0800 - 11 - 6666

SERIE	Moneda	2017		2016	
		Corto plazo	Largo Plazo	TOTAL	TOTAL
Serie 3	GS	0	0	0	750.000.000
Serie 4	GS	0	0	0	750.000.000
Serie 5	GS	0	0	0	750.000.000
Serie 6	GS	0	0	0	750.000.000
Serie 7	GS	750.000.000	0	750.000.000	750.000.000
Serie 8	GS	750.000.000	0	750.000.000	750.000.000
Serie 9	GS	1.000.000.000	0	1.000.000.000	1.000.000.000
Serie 10	GS	1.000.000.000	0	1.000.000.000	1.000.000.000
Serie 11	GS	0	1.000.000.000	1.000.000.000	1.000.000.000
Serie 12	GS	0	1.000.000.000	1.000.000.000	1.000.000.000
Serie 13	GS	0	1.000.000.000	1.000.000.000	0
Serie 14	GS	0	1.000.000.000	1.000.000.000	0
Serie 15	GS	0	1.000.000.000	1.000.000.000	0
Serie 16	GS	0	1.000.000.000	1.000.000.000	0
Serie 17	GS	0	1.000.000.000	1.000.000.000	0
Serie 1	USD	0	0	0	577.463.000
Serie 2	USD	0	0	0	577.463.000
Serie 3	USD	0	0	0	577.463.000
Serie 4	USD	0	0	0	577.463.000
Serie 5	USD	560.098.000	0	560.098.000	577.463.000
Serie 6	USD	560.098.000	0	560.098.000	577.463.000
Serie 7	USD	560.098.000	0	560.098.000	577.463.000
Serie 8	USD	560.098.000	0	560.098.000	577.463.000
Serie 9	USD		560.098.000	560.098.000	577.463.000
Serie 10	USD		560.098.000	560.098.000	577.463.000
TOTAL		5.740.392.000	8.120.196.000	13.860.588.000	14.274.630.000

16. Provisiones Varias

Este rubro agrupa otros pasivos cuya incidencia cierta sobre los estados contables es estimada por la Dirección antes de su ocurrencia, por lo que se procede a provisionarlos. La composición del saldo al 31 de diciembre de 2017 es la siguiente:

<u>Provisiones Varias</u>	<u>2017</u>	<u>2016</u>
Sueldos y Jornales	5.948.166	10.173.848
Remuneración Personal Superior	0	0
Vacaciones	522.141.497	403.091.832
Aguinaldos	0	0
Aporte Obrero y Patronal	203.257.270	182.100.646
Anticipo de clientes	0	0
Provisión Varias	211.785.209	278.074.649
TOTAL	943.132.142	873.440.975



PLANTA INDUSTRIAL
Avda. San Antonio y
Padre Américo Ferreira
R.A.: 595 21 990 301/4
San Antonio - Paraguay

Avda. Artigas 2306 c/ Pastor Ibañez
Tel.: 595 21 290 904
Asunción - Paraguay
CAC PEDIDOS
Tel.: 0800 - 11 - 6666

CENTRO LOGISTICO

17. Pólizas de Seguros. Cuentas de Orden

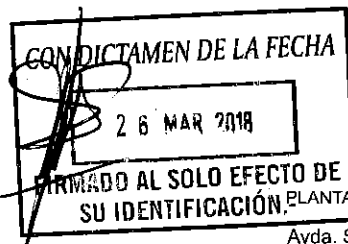
Este rubro agrupa el valor asegurado de los activos productivos de la empresa. Las pólizas han sido contratadas con empresas aseguradoras del mercado local. La composición del saldo al 31 de diciembre de 2017 es la siguiente:

<u>Secciones</u>	<u>2017</u>	<u>2016</u>
Equipos Electrónicos	955.848.861	983.100.561
Rodados	14.277.050.500	11.422.455.430
Incendios	31.295.378.407	28.696.378.407
Valores	399.000.000	405.000.000
Vida colectivo	6.031.022.360	2.630.000.000
Barcaza	3.000.000.000	4.607.384.000
Responsabilidad civil (cartelería)	1.160.944.000	45.000000
Total Cuentas de Orden Deudoras y Acreedoras	57.119.294.128	48.789.318.398

18. Cheques Descontados

Este rubro agrupa los cheques diferidos de clientes los cuales son descontados en el sistema financiero antes de su fecha de cobro. Se compone de la siguiente manera:

<u>Entidad Financiera</u>	<u>2017</u>	<u>2016</u>
Finexpar S.A.	0	0
Financiera Paraguayo-Japonesa S.A.	0	0
Banco Continental S.A.E.C.A	0	5.740.000.000
Banco Amambay S.A.	1.260.000.000	0
Regional	0	0
Sudameris Bank	0	0
Itau	0	0
Financiera Rio	6.020.000.000	1.260.000.000
Total Cuentas de Orden Deudoras y Acreedoras	7.280.000.000	7.000.000.000



PLANTA INDUSTRIAL
Avda. San Antonio y
Padre Américo Ferrelra
R.A.: 595 21 990 301/4
San Antonio - Paraguay




CENTRO LOGÍSTICO

Avda. Artigas 2306 c/ Pastor Ibañez
Tel.: 595 21 290 904
Asunción - Paraguay
CAC PEDIDOS
Tel.: 0800 - 11 - 6666

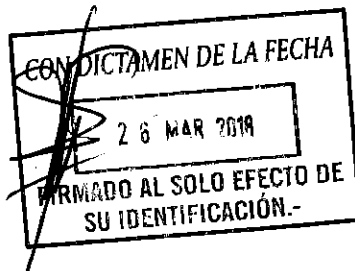

19. Garantías sobre Créditos Concedidos

Este rubro agrupa las garantías reales otorgadas por clientes, las cuales respaldan los créditos comerciales que fueron otorgados a los mismos y que se encuentran vigentes al 31 de diciembre de 2017. La composición es la siguiente:

	<u>Tipo de Garantía</u>	<u>2017</u>	<u>2016</u>
Distribuidor 3 Fronteras S.A.	Prendaria	0	0
Nelson Gonzalez	Hipotecaria	50.000.000	50.000.000
De las Nieves S.A.C.I.	Hipotecaria	1.535.192.600	1.535.192.600
Berestovoy S.R.L.	Seguro de caución	700.000.000	700.000.000
Transportcom S.A.	Prendaria	0	0
Bortolini y Cia. S.A.	Hipotecaria	735.000.000	735.000.000
Milcíades Vera López	Hipotecaria	88.000.000	88.000.000
Ricardo Scavenius	Hipotecaria	600.000.000	600.000.000
Purificacion Morel	Hipotecaria	522.067.962	522.067.962
Sabino Sosa	Hipotecaria	901.640.000	901.640.000
Miguel Angel Acosta	Hipotecaria	1.919.500.000	1.919.500.000
Ysapy Paraguay S.A.	Hipotecaria	805.000.000	805.000.000
Marcio Carlos Pereira	Hipotecaria	575.000.000	575.000.000
Primitivo Vera	Hipotecaria	440.000.000	440.000.000
Valeria Valenzuela	Hipotecaria	220.000.000	220.000.000
Inocencio Ramon Denis	Hipotecaria	<u>120.000.000</u>	<u>120.000.000</u>
Total Cuentas de Orden		9.211.400.562	9.211.400.562

20. Deudores en Gestión de Cobro

El rubro Deudores en Gestión de Cobro incluye créditos de los años 2006, 2007 y 2008 inclusive que presentan atrasos en la cobranza, cuyo detalle al 31 de diciembre de 2017 es el siguiente:

PLANTA INDUSTRIAL | CENTRO LOGÍSTICO
 Avda. San Antonio y Padre Américo Ferrelra | Avda. Artigas 2306 c/ Pastor Ibañez
 R.A.: 595 21.990 301/4 | Tel.: 595 21 290 904
 San Antonio - Paraguay | Asunción - Paraguay
 CAC PEDIDOS
 Tel.: 0800 - 11 - 6666

Cliente	Importe crédito	Previsión Acumulada	Valor Neto al cierre	Situación al 31.12.2017
David Palacios	73.595.490	73.595.490	0	En gestión judicial
Edgar Barquinero	24.999.999	24.999.999	0	En gestión judicial (Pago a cuenta)
EESS Corona Independencia	128.809.300	128.809.300	0	En gestión judicial
Guavira Poty (Nelpar S.A.)	681.455.905	681.455.905	0	En gestión judicial (Bienes embargados)
Jose Hrycan	2.572.886.168	2.572.886.168	0	En gestión judicial (Conv. de acreedores)
De Las Nieves SACI	1.535.192.600	1.535.192.600	0	En gestión judicial (Bienes embargados)
Cliente	Importe crédito	Previsión Acumulada	Valor Neto al cierre	Situación al 31.12.2017
Olga de Villalba	436.336.793	436.336.793	0	En gestión judicial (Bienes embargados)
RR Transportes	64.894.381	64.894.381	0	En gestión judicial
Andrés Jara Benítez	43.411.550	43.411.550	0	En gestión judicial
Sergio Sánchez	81.160.183	81.160.183	0	En gestión judicial
Graciela López Torres	49.885.040	49.885.040	0	En gestión judicial
Varios	175.881.847	79.755.056	0	En gestión judicial
TOTAL	5.868.509.256	5.798.264.312	0	

La Dirección ha estimado conveniente constituir la previsión que regularice el valor de los créditos en gestión judicial.

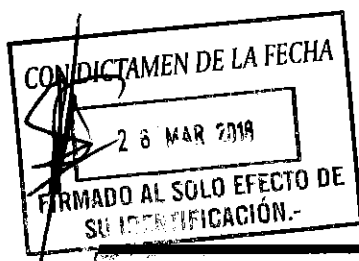
21. Litigios Judiciales en Curso

Al 31 de diciembre de 2017, Gas Corona S.A.E.C.A. registra sendos litigios judiciales cuyos resultados (favorables o desfavorables) no pueden ser determinados con una certeza razonable, de acuerdo al criterio profesional y al leal entender de los asesores jurídicos de la Sociedad.

Por tal motivo, ante la imposibilidad de evaluar la probabilidad de un resultado, y por lo tanto, de una estimación monetaria del importe total de la pérdida o del pasivo contingente, la Dirección ha considerado pertinente registrar los importes reclamados en cuentas de orden, a modo informativo.

A continuación el detalle de los casos más significativos (en términos monetarios):

Contraparte o demandante	Situación procesal al 31.12.2017	2017	2016
Olga Villalba de Martínez	Peritaje contable en trámite	436.336.793	436.336.793
Derlis Valdez Miranda	Recurso de apelación en trámite	14.127.830	14.127.830
Total Cuentas de Orden Deudoras y Acreedoras		450.464.623	450.464.623



PLANTA INDUSTRIAL
Avda. San Antonio y
Padre Américo Ferreira
R.A.: 595 21 990 301/4
San Antonio - Paraguay

CENTRO LOGÍSTICO
Avda. Artigas 2306 c/ Pastor Ibañez
Tel.: 595 21 290 904
Asunción - Paraguay
CAC PEDIDOS
Tel.: 0800 - 11 - 6666

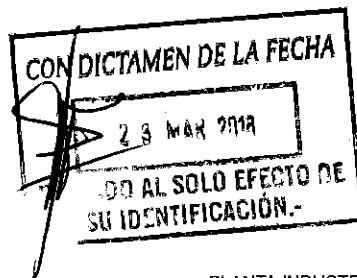
22. Tasaciones de Inmuebles

En fecha 01/09/2015, la Sociedad contrató los servicios profesionales del Señor Arq. Juan Angel Nuñez Scarpellini, Tasador con Matrícula N° 828, a los efectos de realizar un avalúo de los terrenos de propiedad de GAS CORONA SAECA, con N° de Cta. Cte. Catastral. 15-0006-01 jurisdicción de la ciudad de Asunción, y N° de Cta. Cte. Catastral. 27-0319-02, jurisdicción de la ciudad de San Antonio. La tasación incluyó el avalúo del terreno, las construcciones y todas las mejoras realizadas en dichos inmuebles. De la comparación entre el valor contable de cada inmueble y el valor de tasación de las mismas, se evidencia que el valor de tasación es muy superior al valor contable, producto de la plusvalía por efecto de una mayor tasa de apreciación del valor de mercado de los inmuebles, frente al incremento acumulado el IPC, coeficiente utilizado por la Administración para la actualización anual de los valores de los activos fijos.

De esta forma, en esta cuenta de orden, se revela el incremento del valor económico de estos terrenos, no contemplados en las tasas anuales de revaluación. En el siguiente cuadro se exponen comparativamente los valores resultantes:

INMUEBLES	VALOR DE TASACIÓN	VALOR LIBRO	VALOR DE ACTUALIZACIÓN
Cta. Cte. Catastral. 15-0006-01 jurisdicción de la ciudad de Asunción	9.931.000.000	352.599.475	9.578.400.525
Cta. Cte. Catastral. 27-0319-02 jurisdicción de la ciudad de San Antonio	15.564.000.000	3.931.675.192	11.632.324.808
TOTALES	25.495.000.000	4.284.274.667	21.210.725.333

La diferencia del avalúo se expone en esta cuenta de orden al sólo efecto informativo y no fue incrementado en el rubro de bienes de uso, debido a que la avaluación de los inmuebles fue parcial y se limitó a estos dos inmuebles, excluyendo otros que forman parte del patrimonio societario, en atención a lo establecido en la NIC 17, párrafo 46, que dice: "Si se revalúa un determinado elemento perteneciente a la Propiedad, planta y equipo, deben también ser revaluados todos los activos que pertenezcan a la misma clase de activos."



PLANTA INDUSTRIAL
Avda. San Antonio y
Padre Américo Ferreira
R.A.: 595 21 990 301/4
San Antonio - Paraguay

CENTRO LOGÍSTICO
Avda. Artigas 2306 c/ Pastor Ibañez
Tel.: 595 21 290 904
Asunción - Paraguay
CAC PEDIDOS
Tel.: 0800 - 11 - 6666



23. Nómina accionaria de Irundymi S.A.

La composición accionaria de Irundymi S.A., accionista mayoritario de Gas Corona S.A.E.C.A., al 31 de diciembre de 2017 es la siguiente:

Accionistas	C.I.	Participación accionaria
Luisa Isabel Schaerer de Pallarés	158.811	44%
Maria Luisa Pallarés	381.858	14%
María del Rocio Pallarés	477.966	14%
María Ester Pallarés	371.249	14%
Veronica Pallares	937.449	3.5%
María Celeste Pallarés	1.218.393	3.5%
Maria Jazmin Pallares	1.695.638	3.5%
Eduardo Pallares	2.181.339	3.5%
		100%

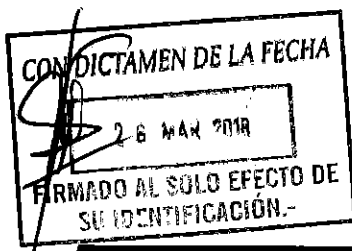
24. Partes relacionadas


Gas Corona S.A.E.C.A. realiza actividades de compra-venta de combustibles derivados del petróleo y servicios de flete nacional e internacional con 3 (tres) partes vinculadas: Acaray Gas S.R.L., Yacyreta Gas S.R.L. y Transoil Paraguay S.A.

La vinculación entre las sociedades mencionadas se debe a que existen apoderados o directores comunes entre estas empresas e Irundymi S.A. (accionista mayoritario de Gas Corona S.A.E.C.A.).

El valor neto de las transacciones entre partes relacionadas al 31 de diciembre de 2017 es el siguiente:

Empresa			2017	2016
	Débitos (A)	Créditos (B)	Saldo a favor de Gas Corona SAECA (A-B)	Saldo a favor de Gas Corona SAECA
Acaray Gas S.R.L.	496.151.316	3.184.400	492.966.916	353.658.360
Yacyreta Gas S.R.L.	1.439.650.530	201.120	1.439.449.410	1.485.650.860
Transoil Paraguay S.A.	0	0	0	-178.861.488
Irundymi S.A.	0	0	0	0
Totales	1.935.801.846	3.385.520	1.932.416.326	1.660.447.732





 PLANTA INDUSTRIAL
 Avda. San Antonio y
 Padre Américo Ferreira
 R.A.: 595 21.990 301/4
 San Antonio - Paraguay


 CENTRO LOGÍSTICO
 Avda. Gas 2306 c/ Pastor Ibañez
 Tel.: 595 21 290 904
 Asunción - Paraguay
 CAC PEDIDOS
 Tel.: 0800 - 11 - 6666


25. Restricciones al derecho de propiedad.

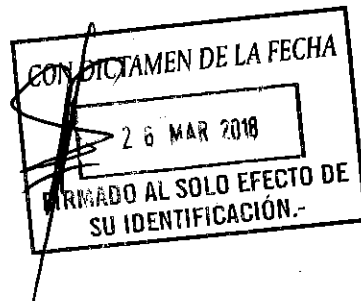
No existen restricciones sobre los bienes de la empresa al cierre del presente ejercicio trimestral, ni se ha otorgado garantía alguna sobre los mismos.


Sra. Luisa I. Schaefer de Pallarés
Presidente


Lic. Maria Celeste Pallarés Viveros
Vicepresidente


Dr. Raúl Fernando Vargas
Síndico


Lic. Gloria Elizabeth Flecha
Contadora



BALANCE GENERAL
AL 31 de DICIEMBRE DE 2017
(Expresado en guaraníes)

BIENES DE USO

CUENTAS	BIENES DE USO										
	Al inicio del periodo	Altas y transf. del periodo	Bajas y transf. del periodo	Revaluo del periodo	Al cierre del periodo	Acumuladas al inicio del periodo	Altas del periodo	Ajustes	Bajas del periodo	Acumuladas al cierre del periodo	Neto Resultante
Inmuebles	7.973.623.204	-	-	359.993.141	8.333.616.345	-	-	-	-	-	8.333.616.345
Edificios y Mejoras	10.339.624.092	565.300.062	(9.932.073)	336.276.088	11.231.268.169	3.030.700.773	103.904.690	-	-	3.134.605.463	8.096.662.706
Maquinarias y Equipos	7.847.675.123	1.669.436.295	-	96.932.503	9.614.043.921	5.172.552.143	160.359.062	-	-	5.332.911.205	4.281.132.716
Maquinas de Oficinas	97.257.722	-	-	73.947	97.331.669	96.447.576	275.910	-	(247.732)	96.475.754	855.915
Tanques para Gas Licuado de Petróleo	12.035.785.825	-	-	119.817.744	12.155.603.569	10.075.221.348	273.816.658	-	-	10.349.038.006	1.806.565.563
Instalaciones	1.925.469.481	6.363.636	-	25.063.331	1.956.896.448	1.402.653.624	74.377.806	-	-	1.477.031.430	479.865.018
Muebles y Útiles de Oficina	866.313.765	1.227.818	-	20.775.555	888.317.138	417.002.909	32.861.344	-	-	449.864.253	438.452.885
Muebles y Bancos de Trabajos	542.836.325	-	-	4.434.059	547.270.384	453.382.252	6.899.769	-	-	460.282.021	86.988.363
Herramientas	93.046.415	105.455	-	1.056.917	94.208.787	58.822.930	1.661.790	-	(779.827)	59.704.893	34.503.894
Equipos de Seguridad y Protección	1.176.118.599	40.165.353	-	36.546.153	1.252.830.105	518.957.315	60.138.459	-	-	579.095.774	673.734.331
Equipos de Comunicación	329.633.626	-	-	649.906	330.283.532	314.899.075	1.211.404	-	-	316.110.479	14.173.053
Rodados	17.111.960.109	687.382.996	(126.033.992)	285.789.942	17.959.099.055	9.706.365.497	1.027.341.187	-	(126.033.992)	10.607.672.692	7.351.426.363
Embarcacion	28.181.818	-	-	-	28.181.818	-	-	-	-	-	28.181.818
Equipos de Informática	891.080.623	8.498.636	-	3.698.428	903.277.687	787.180.500	11.791.233	-	(12.130.280)	786.841.453	116.436.234
Implementación Software	1.252.761.157	42.857.640	-	-	1.295.618.797	494.213.915	107.053.901	-	-	601.267.816	694.350.981
Equipos de Jardinería	17.542.918	-	-	-	17.542.918	17.542.921	-	-	-	17.542.921	(3)
Maq. y Eq. Estaciones de Servicios	19.726.065.620	140.318.182	(75.780.525)	374.297.075	20.164.900.352	10.537.361.753	538.389.295	-	(59.203.989)	11.016.547.059	9.148.353.293
Obras y Proyectos en Ejecucion	1.073.566.361	-	(1.073.566.361)	-	-	-	-	-	-	-	-
Barcaza (*)	5.855.423.040	-	-	-	5.855.423.040	-	-	-	-	-	5.855.423.040
Total Ejercicio actual	89.183.965.823	3.161.656.073	(1.285.312.951)	1.665.404.789	92.725.713.734	43.083.304.531	2.400.082.508	-	(198.395.820)	45.284.991.219	47.440.722.515
Total Ejercicio anterior	78.229.815.834	5.514.652.216	(1.746.206.092)	1.271.987.688	83.270.249.646	37.854.423.037	1.873.149.131	(75.797.930)	(130.204.416)	39.521.569.822	43.748.679.824

(*) La escritura de transferencia y el cambio de bandera de esta embarcación se encuentran en trámite, por lo que este bien aún no se deprecia en el Cuadro de Revaluo y Depreciación de los Bienes del Activo Fijo.

PLANTA INDUSTRIAL
Avda. San Antonio y
Padre Américo Ferreira
R.A.: 595 21 980 301/4
San Antonio - Paraguay

PLANTA INDUSTRIAL

Avda. Artigas 2306 c/ Pastor Ibañez

Tel.: 595 21 290 904
Asunción - Paraguay
CAC PEDIDOS
Tel.: 0800 - 11 - 6666

CENTRO LOGISTICO


Luisa I. J. de Pallares
Sra. Luisa I. Schaefer de Pallares
Presidente

Maria Celeste Pallares
Lic. Maria Celeste Pallares, Viveros
Vicepresidente

Dr. Raúl Fernando Vargas
Dr. Raúl Fernando Vargas
Síndico

Gloria Elizabeth Flecha
Lic. Gloria Elizabeth Flecha
Contadora

CONFIRMACION DE LA FECHA
26 MAR 2018
FIRMADO AL SOLO EFECTO DE
SU IDENTIFICACION.



ANEXO B

**BALANCE GENERAL
AL 31 DE DICIEMBRE DE 2017
(Expresado en guaranes)**

ACTIVOS INTANGIBLES

CUENTAS	Al Inicio del Periodo	Aumentos	Disminución	Al Cierre del Periodo	Acumulados al Inicio del Periodo	Del Periodo	Bajas	Acumulados al Cierre del Periodo	Neto Resultante
	Implementación Software	1.252.761.157	42.857.640	-	1.295.618.797	494.213.915	107.053.901	-	601.267.816
Totales Ejercicio Actual	1.252.761.157	42.857.640	-	1.295.618.797	494.213.915	107.053.901	-	601.267.816	694.350.981
Totales Ejercicio Anterior	1.055.469.418	-	-	1.055.469.418	312.605.523	87.312.638	-	399.918.161	655.551.257

PLANTA INDUSTRIAL
Avda. San Antonio y
Padre Américo Ferreira
R.A.: 595 21 990 301/4
San Antonio - Paragway

Luisa I. de Pallarés
Sra. Luisa I. Schaerer de Pallarés
Presidente

Maria Celeste Pallarés Viveros
Lic. María Celeste Pallarés Viveros
Vicepresidente

Dr. Raúl Fernando Vargas
Dr. Raúl Fernando Vargas
Auditor

Lic. Gloria Elizabeth Flecha
Lic. Gloria Elizabeth Flecha
Contadora

COMPROBAMEN DE LA FECHA
26 MAR 2018
FIRMADO AL SOLO EFECTO DE
SU IDENTIFICACIÓN.-

CENTRO LOGISTICO
Avda. Artigas 2306 c/ Pastor Ibañez
Tel.: 595 21 290 904
Asunción - Paragway
CAC PEDIDOS
Tel.: 0800 - 11 - 6666



ANEXO C

**BALANCE GENERAL
AL 31 DE DICIEMBRE DE 2017
(Expresado en guaraníes)**

**INVERSIONES, ACCIONES, DEBENTURES Y OTROS TÍTULOS EMITIDOS EN SERIE
PARTICIPACIÓN EN OTRAS SOCIEDADES**

Denominación y Características de los Valores Emitidos	Clase	Valor Nominal Unitario	Cantidad	Valor Nominal Total	Valor Proporcional Proporcional	Valor de Libros	Valor de Cotización	Información sobre el Emisor					
								% de Participación	Actividad Principal	Capital	Según Último Balance		
											Activos	Patrimonio Neto	
Inversiones Temporarias													
NO APLICABLE													
Totales Ejercicio Actual													
Totales Ejercicio Anterior													
Inversiones Permanentes													
NO APLICABLE													
Totales Ejercicio Actual													
Totales Ejercicio Anterior													

PLANTA INDUSTRIAL
Avda. San Antonio y
Padre Américo Ferreira
R.A.: 595 21 990 301/4
San Antonio - Paraguay

PLANTA INDUSTRIAL

Avda. Artigas 2306 c/ Pastor Ibañez

CENTRO LOGÍSTICO
Tel.: 595 21 290 904
Asunción - Paraguay
CAC PEDIDOS
Tel.: 0800 - 11 - 6666


Luis J. S. de Pallares
Bra. LUIS J. Scherer de Pallares
Presidente

Lic. María Celeste Pallares Viveros
Vicepresidente

Dr. Raúl Fernando Vargas

Gloria Elizabeth Flecha
Lic. Gloria Elizabeth Flecha
Contadora

CON DICTAMEN DE LA FECHA
26 MAR 2018
FIRMADO AL SOLO EFECTO DE
SU IDENTIFICACIÓN.-





ANEXO D

**BALANCE GENERAL
AL 31 DE DICIEMBRE DE 2017
(Expresado en guaraníes)**

OTRAS INVERSIONES

Cuentas	Valor de Costo	Amortización	Valor de Colocación	Valor Registrado Año Actual	Valor Registrado Año Anterior
Inversiones Corrientes (*)	NO APLICABLE				
Sub Total					
Inversiones No Corrientes	NO APLICABLE				
Sub Total					
Totales Ejercicio					

Sra. Lulsa I. de Pallarés
Sra. Lulsa I. Schaefer de Pallarés
 Presidente

Lic. María Celeste Pallarés Viveros
Lic. María Celeste Pallarés Viveros
 Vicepresidente

Dr. Raúl Bernardo Vargas
Dr. Raúl Bernardo Vargas
 Síndico

Lic. Gloria Elizabeth Flecha
Lic. Gloria Elizabeth Flecha
 Contadora

CON DICTAMEN DE LA FECHA
FIRMADO AL SOLO EFECTO DE SU IDENTIFICACIÓN.-

CENTRO LOGÍSTICO

PLANTA INDUSTRIAL Avda. San Antonio y Padre Américo Ferreira R.A.: 595 21 990 301/4 San Antonio - Paraguay	Avda. Artigas 2306 c/ Pastor Ibañez Tel.: 595 21 290 904 Asunción - Paraguay CAC PEDIDOS Tel.: 0800 - 11 - 6666
--	---

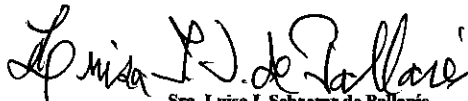
ANEXO E

**BALANCE GENERAL
AL 31 DE DICIEMBRE DE 2017
(Expresado en guaraníes)**


PREVISIONES


RUBRO	Saldo al Inicio del Ejercicio	Constitución	Desafectación	Aplicación	Saldo al Cierre del Ejerc. Actual	Saldo al Cierre del Ejerc. Anterior
Deducidas del Activo (*)	9.321.861.070	-	-	-	9.321.861.070	9.434.455.502
Total	9.321.861.070	-	-	-	9.321.861.070	9.434.455.502
Incluidas en el Pasivo (**)	1.800.000.000	-	-	-	1.800.000.000	1.800.000.000
Total	1.800.000.000	-	-	-	1.800.000.000	1.800.000.000

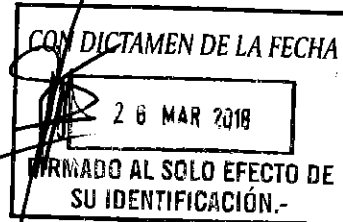
(*) Corresponde a provisiones para créditos incobrables


Sra. Luisa I. Schaerer de Pallarés
Presidente


Lic. María Celeste Pallarés Viveros
Vicepresidente


Dr. Raúl Armando Vargas
Síndico


Lic. Gloria Elizabeth Flecha
Contadora



PLANTA INDUSTRIAL | Avda. Artigas 2306 c/ Pastor Ibañez
Avda. San Antonio y | Tel.: 595 21 290 904
Padre Américo Ferreira | Asunción - Paraguay
R.A.: 595 21.990 301/4 | CAC PEDIDOS
San Antonio - Paraguay | Tel.: 0800 - 11 - 6666

CENTRO LOGÍSTICO



ANEXO F

**BALANCE GENERAL
AL 31 DE DICIEMBRE DE 2017
(Expresado en guaraníes)**

**COSTO DE MERCADERÍAS O PRODUCTOS VENDIDOS
O SERVICIOS PRESTADOS**

DETALLE	Ejercicio Actual		Ejercicio Anterior	
I. COSTO DE MERCADERÍAS O PRODUCTOS VENDIDOS				
Existencias al comienzo del periodo				
Mercaderías GLP	4.926.971.433		3.468.105.640	
Mercaderías Combustible	595.701.619		500.078.750	
Importaciones en Curso	1.195.107.302		1.078.210.190	
Envases para GLP	16.556.556.328		15.205.478.995	
Repuestos Varios	197.658.309		129.748.851	
Compras y Costos de Producción del Ejercicio				
a) Compras	230.601.021.322		223.694.587.979	
b) Costos de Producción		230.353.526.015		217.164.121.558
Diferencia de Inventario	-		-	
Resultado por Tenencia	-		-	
Existencias al cierre del periodo				
Mercaderías GLP	5.708.983.392		4.926.971.433	
Mercaderías Combustible	658.709.640		595.701.619	
Importaciones en Curso	397.766.474		1.195.107.302	
Envases para GLP	16.614.629.817		16.556.556.328	
Repuestos Varios	339.400.975		197.658.309	
II. COSTOS DE SERVICIOS PRESTADOS SEGÚN ANEXO H				
COSTO DE MERCADERÍAS O PRODUCTOS VENDIDOS Y SERVICIOS PRESTADOS		230.353.526.015		217.164.121.558

Luis J. de Gallaris
 Sr. Luis J. Schneider de Gallaris
 Presidente

Maria Celeste Pallares
 Lic. Maria Celeste Pallares Viveros
 Vicepresidente

Raul Fernando Vargas
 Dr. Raul Fernando Vargas
 Gerente

Elizabeth Flecha
 Lic. Gabriela Elizabeth Flecha
 Contadora

CON DICTAMEN DE LA FECHA
26 MAR 2018
IRMADO AL SOLO EFECTO DE SU IDENTIFICACIÓN.-

PLANTA INDUSTRIAL
 Avda. San Antonio y
 Padre Américo Ferreira
 R.A.: 595 21 990 301/4
 San Antonio - Paraguay

CENTRO LOGÍSTICO
 Avda. Artigas 2306 c/ Pastor Ibañez
 Tel.: 595.21 290 904
 Asunción - Paraguay
 CAC PEDIDOS
 Tel.: 0800 - 11 - 6666

ANEXO H

BALANCE GENERAL
AL 31 DE DICIEMBRE DE 2017

(Expresado guaraníes)

INFORMACIÓN REQUERIDA SOBRE COSTOS Y GASTOS



RUBROS	Gastos de Fraccionamiento GLP	Gastos de Distribución	Gastos Administrativos	Gastos Financieros	Estaciones de Servicios	Total 2017	Total 2016
Sueldos, Jornales y Cargas sociales	2.874.206.174	3.655.325.994	3.548.573.280	-	577.708.121	10.655.813.569	9.250.449.220
Aporte Patronal IPS	419.962.048	523.814.293	480.432.861	-	87.987.091	1.512.196.293	1.324.429.733
Uniformes	250.323.223	3.151.089	32.303.020	-	43.716.115	329.493.447	372.452.169
Fletes Varios	-	512.338.574	-	-	-	512.338.574	487.866.996
Combustibles y Lubricantes	19.254.847	1.744.292.735	58.978.713	-	-	1.822.526.295	1.304.122.036
Mantenimiento y Repuestos	383.575.140	1.751.184.106	232.601.682	-	34.402.186	2.401.763.114	2.147.092.126
Mantenimiento Planta	97.654.443	-	-	-	-	97.654.443	78.747.177
Gastos de Transportes	-	49.054.622	-	-	-	49.054.622	29.519.687
Seguros	-	-	559.596.323	-	-	559.596.323	436.959.177
Impuestos, Tasas y Patentes	-	47.226.023	2.991.985.919	-	130.839.091	3.170.051.033	3.544.351.253
Depreciación del Ejercicio	1.776.928.890	1.678.967.065	686.653.947	-	1.824.133.284	5.966.683.186	4.772.616.771
Servicio de Grúa y Cubiertas Recapada	-	61.707.273	-	-	-	61.707.273	3.070.909
Agua, Luz, Teléfono, Internet	88.956.570	2.292.864	438.344.810	-	87.494.021	617.088.265	496.173.445
Suministro e Insumos	507.768.044	-	-	-	-	507.768.044	697.371.627
Hielo	17.277.275	-	-	-	-	17.277.275	9.681.811
Gastos Técnicos	-	19.277.691	-	-	-	19.277.691	16.542.793
Amortizaciones del Ejercicio	931.480.812	88.437.744	-	-	2.708.411.640	3.728.330.196	4.088.637.243
Gastos Varios	18.884.801	17.202.886	99.650.568	-	47.352.460	183.090.715	303.839.668
Transporte de Caudales	-	-	143.513.970	-	-	143.513.970	165.000.000
Remuneración Personal Superior	-	-	1.267.500.000	-	-	1.267.500.000	1.218.750.000
Honorarios y Comisiones	-	-	1.993.074.195	-	-	1.993.074.195	1.611.209.063
Gastos no Deducibles	-	-	107.774.680	-	-	107.774.680	71.641.004
Impresos y Útiles	7.947.266	6.072.146	106.790.512	-	18.070.381	138.880.305	150.774.221
Gastos de Asamblea	-	-	3.438.181	-	-	3.438.181	4.902.061
Encuademaciones	-	-	69.580.000	-	-	69.580.000	104.503.636
Indemnización Despido	-	-	-	-	-	-	-
Pasajes, Estadías y Viáticos	6.938.383	494.191.380	12.819.931	-	-	513.950.194	495.859.741
Enseres	-	-	14.366.364	-	-	14.366.364	21.571.745
Publicidad y propaganda	2.456.363	35.754.091	454.947.795	-	11.655.455	504.813.704	1.099.573.031
Gastos Soporte Informático software	-	-	305.121.886	-	-	305.121.886	-
Servicio de monitoreo GPS	-	143.567.376	-	-	-	143.567.376	111.409.242
Donación	-	-	30.862.012	-	-	30.862.012	56.160.509
Licencia Ambiental	-	-	3.181.818	-	15.454.545	18.636.363	-
Capacitación del personal	-	1.390.426	24.871.966	-	-	26.262.392	32.004.066
Servicio de Vigilancia	-	41.926.065	1.045.645.904	-	472.978.177	1.560.550.146	1.302.553.388
Verificación Técnica	-	-	-	-	-	-	15.072.720
Conservación y Limpieza	3.605.864	11.759.603	3.635.732	-	24.081.996	43.083.195	4.050.004
Materiales de Limpieza	1.560.989	37.422	4.295.042	-	2.183.496	8.076.949	6.533.168
Materiales de Ferreteria/Electricos	6.624.913	-	716.129	-	4.846.348	12.187.390	57.058.547
Refrigerio Produccion/Suministros	16.985.182	-	2.009.860	-	-	18.995.042	11.569.912
Gastos Judiciales	-	-	8.875.777	-	-	8.875.777	-
Precintos	-	13.017.400	-	-	-	13.017.400	83.104.406
Seguridad Ocupacional	244.462.666	3.208.418	3.457.999	-	3.488.292	254.617.375	146.543.119
Transporte del Personal	161.590.910	-	-	-	-	161.590.910	112.818.180
Gastos de Adelantamiento de GLP	-	42.386.363	-	-	-	42.386.363	-
Lavados Movil	-	56.074.542	-	-	-	56.074.542	38.759.091
Eventos, Regalos Colabor. y Clientes	-	-	247.881.538	-	-	247.881.538	343.856.346
Servicio Desague Residual	5.726.360	-	-	-	3.165.228	8.891.588	4.539.087
Costo Ventas Varias	-	-	-	-	-	-	-
Ayuda Escolar	-	-	9.151.163	-	-	9.151.163	-
Gastos Tarjetas Bancard	-	-	35.637.995	-	-	35.637.995	-
Provisión para cuentas incobrables	-	-	-	-	-	-	1.940.928.539
Aporte CADIPAC	-	-	-	-	-	-	12.000.000
Lecturas J Fleischman	-	-	15.337.237	-	-	15.337.237	31.266.787
Gastos CNV y Bolsa de Valores	-	-	77.057.189	-	-	77.057.189	30.189.670
Compra de Diarios	-	-	1.550.000	-	-	1.550.000	1.293.622
Gastos de Cafeteria	-	-	7.924.587	-	-	7,924.587	7,302.909
Comisiones Descuento Cheques	-	-	-	12,029.202	-	12,029.202	19,423.387
Gastos de Barcaza	-	2,178,000	-	-	-	2,178,000	217,840,620
Gastos Financieros Varios	-	-	-	416,427,078	-	416,427,078	44,176,135
Intereses Pagados Varios	-	-	-	944,580,554	-	944,580,554	1,037,659,912
Intereses Bonos Bursátiles	-	-	-	1,522,118,375	-	1,522,118,375	1,586,842,139
Gastos Varios en el Exterior	-	-	166,535,785	-	-	166,535,785	185,001,187
Alquileres Varios	142,500,000	-	-	-	-	142,500,000	131,507,551
Diferencia de Cambio	-	-	-	1,202,851,789	-	1,202,851,789	1,846,558,490
Servicio Odontológico al Personal	-	-	3,150,000	-	-	3,150,000	31,214,088
Gastos Varios Taller Transoil-Corona	-	25,977,999	-	-	-	25,977,999	-
TOTALES	7.986.671.663	11.031.814.190	15.299.826.370	4.098.006.998	6.097.967.927	44.514.287.148	43.756.945.164
Ejercicio Anterior	7.261.360.951	8.710.028.159	16.145.785.261	4.534.660.063	7.105.110.730	43.756.945.164	

Luisa I. J. de Tallarés
Sra. Luisa Isabel Schaefer de Tallarés
Presidente

Maria Celeste Palmaris Viveros
Lic. Maria Celeste Palmaris Viveros
Vicepresidenta
Elizabeth Flecha
Lic. Elizabeth Flecha
Contadora

Rafael Fernando Varg...
Dr. Rafael Fernando Varg...

CON DICTAMEN DE LA FECHA
26 MAR 2018
FIRMADO AL SOLO EFECTO DE SU IDENTIFICACIÓN.

CENTRO LOGÍSTICO
PLANTA INDUSTRIAL | Avda. Artigas 2306 c/ Pastor Ibañez
Avda. San Antonio y Padre Américo Ferreira | Tel.: 595 21 290 904
R.A.: 595 21 990 301/4 | Asunción - Paraguay
San Antonio - Paraguay | CAC PEDIDOS
Tel.: 0800 - 11 - 6666

ANEXO G

**BALANCE GENERAL
AL 31 DE DICIEMBRE DE 2017
(Expresado en guaraníes)**

ACTIVOS Y PASIVOS EN MONEDA EXTRANJERA

DETALLE	Clase	Monto	Cambio Vigente	Monto Ejercicio Actual	Monto Ejercicio Anterior
ACTIVO					
Activos Corrientes					
Bancos	US\$ Americano	8.124,92	5.579,97	45.336.810	3.691.133.528
Adelanto a Proveedores	US\$ Americano	62.268,32	5.579,97	347.455.358	260.756.050
Importaciones en curso	US\$ Americano	71.284,70	5.579,97	397.766.474	4.926.971.433
Intereses a Vencer (Bonos Bursátiles)	US\$ Americano	32.386,24	5.579,97	180.714.248	354.305.641
Sub Totales		174.064,18	5.579,97	971.272.890	9.233.166.652
Activos No Corrientes					
Intereses a Vencer Bonos	US\$ Americano	4.997,26	5.579,97	27.884.561	215.300.175
Sub Totales		4.997,26	5.579,97	27.884.561	215.300.175
Totales		179.061,44	5.579,97	999.157.451	9.448.466.827
PASIVO					
Pasivos Corrientes					
Provisiones varias (Fletes del exterior)	US\$ Americano	-	5.600,98	-	-
Proveedores Locales y del Exterior	US\$ Americano	203.523,09	5.600,98	1.139.928.738	639.153.372
Documentos a Pagar	US\$ Americano	116.205,30	5.600,98	650.863.561	850.227.645
Cheques emitidos no pagados	US\$ Americano	56.437,46	5.600,98	316.105.085	434.782.056
Sobregiros en Banco	US\$ Americano	221.635,18	5.600,98	1.241.374.196	-
Bonos Bursátiles (Capital)	US\$ Americano	400.000,00	5.600,98	2.240.392.000	2.309.852.000
Bonos Bursátiles (Intereses)	US\$ Americano	36.687,39	5.600,98	205.485.338	376.705.851
Sub Totales		1.034.488,41	5.600,98	5.794.148.918	4.610.720.924
Pasivos No Corrientes					
Bonos Bursátiles (Capital)	US\$ Americano	200.000,00	5.600,98	1.120.196.000	3.464.778.000
Bonos Bursátiles (Intereses)	US\$ Americano	7.320,54	5.600,98	41.002.198	254.129.513
Documentos a Pagar	US\$ Americano	87.513,00	5.600,98	490.158.563	892.372.632
Sub Totales		294.833,54	5.600,98	1.651.356.761	4.611.280.145
Totales		1.329.321,95	5.600,98	7.445.505.679	9.222.001.069

Luisa L. de Pallares
Sra. Luisa L. Scherer de Pallares
Presidente

Maria Celeste Pallares Viveros
Sra. Maria Celeste Pallares Viveros
Vicepresidente
Eliza Flecha
Lic. Eliza Eliza Flecha
Contadora

Raul Fernando Vargas
Dr. Raul Fernando Vargas
Síndico

CON DICTAMEN DE LA FECHA
28 MAR 2018
FIRMADO AL SOLO EFECTO DE SU IDENTIFICACIÓN.

CENTRO LOGÍSTICO
PLANTA INDUSTRIAL | Avda. Artigas 2306 c/ Pastor Ibañez
Avda. San Antonio y Padre Américo Ferreira | Tel.: 595 21 290 904
R.A.: 595 21 990 301/4 | Asunción - Paraguay
San Antonio - Paraguay | CAC PEDIDOS
Tel.: 0800 - 11 - 6666


ANEXO I

**BALANCE GENERAL
AL 31 DE DICIEMBRE DE 2017**


DATOS ESTADÍSTICOS


INDICADORES OPERATIVOS	Acumulado al Fin del Periodo	
	Ejercicio Actual	Ejercicio Anterior
Volumen de Ventas Gas (en kilos)	14.213.258	15.278.105
Volumen de Ventas Gas (en miles guaraníes)	84.136.057	87.544.276
Volumen de Ventas Combustibles (en litros)	45.151.756	47.635.811
Volumen de Ventas Combustibles (en miles de guaraníes)	190.498.185	196.422.618
Cantidad de Empleados y Obreros	257	259
Consumo de Energía (en guaraníes)	257.885.450	178.649.204
Cantidad de Sucursales	3	3
(Otros)		

Nota: El volumen de operaciones podrá consignarse en unidades físicas, en unidades equivalentes o en algún índice que resulte apropiado para indicar el nivel de la actividad.


Sra. Luisa L. Schirrer de Pallarés
Presidente


Lic. María Celeste Pallarés Viveros
Vicepresidente


Dr. Raul Fernando Vargas
Síndico


Lic. Gloria Elizabeth Flecha
Contadora

CON DICHTAMEN DE LA FECHA
21 DE MAR 2018
INDICADO AL SOLO EFECTO DE
SU IDENTIFICACIÓN -

PLANTA INDUSTRIAL
Avda. San Antonio y
Padre Américo Ferreira
R.A.: 595 21 990 301/4
San Antonio - Paraguay

CENTRO LOGÍSTICO
Avda. Artigas 2306 c/ Pastor Ibañez
Tel.: 595 21 290 904
Asunción - Paraguay
CAC PEDIDOS
Tel.: 0800 - 11 - 6666

ANEXO J

**BALANCE GENERAL
AL 31 DE DICIEMBRE DE 2017**

ÍNDICES ECONÓMICOS – FINANCIEROS

INDICES	Acumulado al Fin del Periodo	
	Periodo Actual	Periodo Anterior
Liquidez (1)	1,14	1,88
Endeudamiento (2)	0,90	0,56
Rentabilidad (3)	9%	55%

1)	Activo <u>Corriente</u> Pasivo Corriente	2)	Total del <u>Pasivo</u> Patrimonio Neto	3)	Resultado Antes Del Impuesto a la Renta <u>Patrimonio Neto</u> Excluido el Resultado Del Periodo
----	---	----	--	----	---

Luisa L. de Pallarés
Sra. Luisa L. Schaefer de Pallarés
Presidente

Maria Celeste Pallarés Vivéros
Lic. María Celeste Pallarés Vivéros
Vicepresidente

Dr. Raúl Fernando Vargas
Dr. Raúl Fernando Vargas
Auditor

Gloria Elizabeth Flecha
Lic. Gloria Elizabeth Flecha
Contadora

CON DICTAMEN DE LA FECHA
28 MAR 2018
VALIDO AL SOLO EFECTO DE
SU IDENTIFICACIÓN.

CENTRO LOGÍSTICO
PLANTA INDUSTRIAL | Avda. Artigas 2306 c/ Pastor Ibañez
Avda. San Antonio y | Tel.: 595 21 290 904
Padre Américo Ferreira | Asunción - Paraguay
R.A.: 595 21.990 301/4 | CAC PEDIDOS
San Antonio - Paraguay | Tel.: 0800 - 11 - 6666



**ANEXO 1 RES. CNV CG NRO. 32/17
COMPOSICION DE LA CARTERA DE CREDITOS 31/12/17**

CREDITOS		PREVISIONES	
A. Cartera no Vencida			3.464.499.208
B. Cartera Vencida	Monto (en G.)	Previsiones	
		(En Gs.)	(En %)
B.1 Normal	387.320.887	-	0%
B.2 En Gestion de Cobro	236.831.736	-	0%
B.3 En Gestion de Cobro Judicial	6.250.640.334	269.556.575	4%
TOTAL DE LA CARTERA	6.874.792.957	269.556.575	4%
TOTAL DE LA CARTERA DE CREDITO AL 31/12/2017 (A+B)			10.339.292.165
(-) TOTAL PREVISIONES AL 31/12/2017			269.556.575
TOTAL NETO CARTERA DE CREDITOS AL 31/12/2017			10.069.735.590

Observaciones	
Criterios de Calificacion utilizadas	
Normal	de 1 a 90 días de atraso
En Gestion de Cobro	de 1 a 180 días de atraso
En Gestion de Cobro Judicial	de 1 a 720 días de atraso

Luisa I. J. de Pallarés
 Sra. Luisa I. Schaefer de Pallarés
 Presidente

Maria Celeste Pallarés
 Lic. María Celeste Pallarés Viveros
 Vicepresidente

Raul Fernando Vargas
 Dr. Raul Fernando Vargas
 Abogado

Gloria Elizabeth Flecha
 Lic. Gloria Elizabeth Flecha
 Contadora

CENTRO LOGISTICO

PLANTA INDUSTRIAL	Avda. Artigas 2306 c/ Pastor Ibañez
Avda. San Antonio y	Tel.: 595 21 290 904
Padre Américo Ferrelra	Asunción - Paraguay
R.A.: 595 21 990 301/4	CAC PEDIDOS
San Antonio - Paraguay	Tel.: 0800 - 11 - 6666



**OPINIÓN DEL AUDITOR EXTERNO SOBRE LOS ESTADOS
FINANCIEROS DEL CONTRIBUYENTE**

**A los Señores
Presidente y Miembros del directorio de
GAS CORONA S.A.E.C.A.**

Identificación de los Estados Financieros.

1. Hemos auditado los estados financieros que se acompañan de **GAS CORONA S.A.E.C.A.**, que comprenden el Balance General al 31 de diciembre de 2017, y los correspondientes Estados de Resultados, Cambios en el Patrimonio Neto y de Flujos de Efectivo por el ejercicio determinado en esta fecha, así como como sus correspondientes notas que contienen un resumen de las políticas contables significativas aplicadas y otras notas explicativas. Los estados contables correspondientes al ejercicio finalizados al 31 de diciembre de 2016, que se presentan con fines comparativos fueron examinados por otros auditores independientes, quienes en fecha 17 de marzo de 2017, emitieron un dictamen sin salvedades.

Responsabilidad de la Administración por los Estados Financieros.

2. La administración de la sociedad es responsable de la preparación y presentación razonable de los referidos estados contables de acuerdo con las normas contables vigentes en la República del Paraguay. Esta responsabilidad incluye el diseñar, implementar y mantener el control interno relevante a la preparación y presentación razonable de los estados financieros que se encuentran libres de errores de importancia relativa, ya sea debidas a fraude o a error; la seleccionando y aplicando políticas contables apropiadas; y haciendo estimaciones contables que sean razonables de acuerdo en las circunstancias.

Responsabilidad del Auditor.

3. Nuestra responsabilidad es expresar una opinión sobre estos estados financieros en base a nuestra auditoría. Condujimos nuestra auditoría de acuerdo con normas de Auditorías emitidas por el Consejo de Contadores del Paraguay y los Estándares de Auditoría de la Comisión Nacional de Valores (CNV). Dichas normas requieren que cumplamos con requisitos éticos, así como que planeemos y desempeñemos la auditoría para obtener seguridad razonable sobre si los estados financieros están libres de representación errónea de importancia relativa.



Lic. Pedro Delgado Sánchez
Socio

1

4. Una auditoría implica desempeñar procedimientos para obtener evidencia de auditoría sobre los montos relevantes en los estados financieros. Los procedimientos seleccionados dependen del juicio del auditor, incluyendo la evaluación de los riesgos de presentación errónea de importancia relativa de los estados financieros, a sea debido a fraude o a error. Al hacer esas evaluaciones del riesgo, el auditor considera el control interno relevante para la preparación y presentación razonable de los estados financieros por la entidad, para diseñar los procedimientos de auditoría que sean apropiados en las circunstancias, pero no con el fin de expresar una opinión sobre la efectividad del control interno de la entidad. Una auditoría también incluye evaluar la propiedad de las políticas contables usadas y lo razonable de las estimaciones contables hechas por la administración, así como evaluar la presentación general de los estados financieros.
5. Creemos que la evidencia de auditoría que hemos obtenido es suficiente y apropiada para proporcionar una base para nuestra opinión de auditoría.

Opinión.


6. En nuestra opinión, los estados financieros adjunto, presentan razonablemente, respecto de todo lo importante, la situación financiera de **GAS CORONA S.A.E.C.A.** al 31 de diciembre de 2017; los resultados de sus operaciones y sus flujos de efectivo por el ejercicio terminado en esa fecha, de conformidad con las normas prescriptas por la Comisión Nacional de Valores (CNV) y complementariamente con las normas contables vigentes en la República del Paraguay.

Informe sobre Requisitos Legales.

En cumplimiento de disposiciones legales vigentes informamos lo siguiente:

- a) "GAS CORONA S.A.E.C.A." mantiene sus registros de acuerdo con lo establecido en la Ley 125/91, Ley 2421/04 y sus reglamentaciones;
- b) A la fecha del presente informe, la sociedad ha cumplido con los pagos y/o ha provisionado sus obligaciones impositivas relacionadas con el año finalizado el 31 de diciembre de 2017.
- c) Se ha dado cumplimiento a lo establecido en las Resoluciones Generales N°s 29/2014 y sus modificaciones que reglamentan, el artículo 33 de la Ley 1221/04, no habiendo aspectos materiales impositivos que mencionar.

26 de marzo de 2018
Asunción, Paraguay



Lic. Pedro Esteban Sánchez
Soc. U.C. N° 80.069.939-4
Matricula CCP N° F - 71
Registro CNV N° AE 050

Asunción, 12 de Marzo de 2018

Señores
Directorio y Accionistas de Gas Corona S.A.E.C.A.
Presente

Por la presente tengo a bien dirigirme a Ustedes a los efectos de informar que, de acuerdo a lo establecido en los Art. 1117 y 1124 del Código Civil, he ejercido la Sindicatura de la Sociedad, lo que me ha permitido verificar que las operaciones han sido correctamente asentadas en los libros llevados con todos los requisitos legales y conforme a la Resolución No. 5/92 de la Comisión Nacional de Valores.

En consecuencia, considerando que el Balance General de Situación y el Cuadro Demostrativo de Ganancias y Pérdidas del Ejercicio cerrado al 31 de Diciembre de 2017 constituyen el reflejo fiel del desarrollo de las operaciones de la Sociedad, me permito aconsejar a los Señores Accionistas la aprobación de dichos informes contables.

Atentamente.



Dr. Raúl Fernando Vargas
Síndico Titular

PLANTA INDUSTRIAL
Avda. San Antonio y
Padre Américo Ferreira
R.A.: 595 21 990 301/4
San Antonio - Paraguay

CENTRO LOGÍSTICO
Avda. Artigas 2306 c/ Pastor Ibañez
Tel.: 595 21 290 904
Asunción - Paraguay
CAC PEDIDOS
Tel.: 0800 - 11 - 6666

ACTA DE DIRECTORIO N° 422/18

En la ciudad de San Antonio, a los 12 días del mes marzo de del 2018, siendo las 09:00 horas, se reúne en su local social, sito en Avenida San Antonio y Avenida Padre Américo Ferreira, el Directorio de Gas Corona S.A.E.C.A. integrado por su Presidente: Sra. Luisa Isabel Schaerer de Pallarés, Vicepresidente: Lic. María Celeste Pallarés Viveros, Síndico Titular: Dr. Raúl Fernando Vargas y la Contadora: Lic. Gloria Elizabeth Flecha, para el tratar los siguientes puntos:

Orden del Día

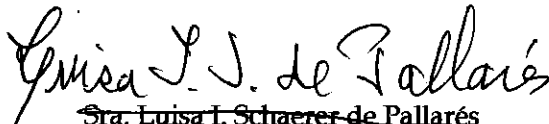
1. Consideración del Acta de Directorio de la sesión anterior.
2. Consideración de los Estados Contables Básicos correspondientes al Cuarto Trimestre del Ejercicio Anual 2017.

Desarrollo y Resoluciones


1. Como primer punto del orden del día, la Sra. Luisa I. Schaerer de Pallarés da lectura al Acta de la sesión anterior, cuyo texto es aprobado por unanimidad.
2. Seguidamente la Lic. Gloria Elizabeth Flecha, contadora de la firma, presenta y expone los Estados Contables Trimestrales correspondientes al 31 de diciembre de 2017. Tras un breve intercambio de opiniones, comentarios y consultas se ponen a consideración los informes presentados.

Seguidamente, los miembros del Directorio aprueban por unanimidad los Estados Contables Trimestrales que serán presentados a la Comisión Nacional de Valores y a la Bolsa de Valores y Productos de Asunción S.A. según las exigencias expuestas en la Res. Nro. 5/92 y demás disposiciones del Mercado de Capitales.

Sin otros puntos que considerar, se levanta la sesión siendo las 11:30 hs.


Sra. Luisa I. Schaerer de Pallarés
Presidente


Lic. María Celeste Pallarés Viveros
Vicepresidente


Dr. Raúl Fernando Vargas
Síndico Titular

PLANTA INDUSTRIAL | CENTRO LOGÍSTICO
Avda. San Antonio y | Avda. Artigas 2306 c/ Pastor Ibañez
Padre Américo Ferreira | Tel.: 595 21 290 904
R.A.: 595 21 990 301/4 | Asunción - Paraguay
San Antonio - Paraguay | CAC PEDIDOS
Tel.: 0800 - 11 - 6666