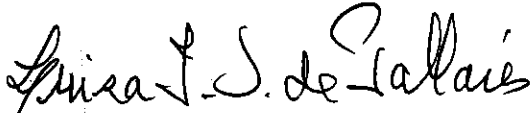




BALANCE GENERAL
AL 31 DE MARZO DE 2018 Y 2017

(Expresado en guaraníes)

ACTIVO	2018	2017
ACTIVO CORRIENTE		
DISPONIBLE		
Caja y Bancos - Nota 3	2.816.555.668	5.895.447.820
	2.816.555.668	5.895.447.820
REALIZABLES		
Deudores por Venta - Nota 4	4.726.524.473	3.916.104.576
Previsión Deudores por Ventas - Nota 2.g) Nota 4 y Anexo E	(269.556.575)	(349.311.631)
Deudores en Gestión de Cobro - Nota 21	5.868.509.256	5.981.103.688
Previsión Gestión de Cobro Nota 2.g) Nota 21 y Anexo E	(5.798.264.312)	(5.831.103.688)
Deudores Varios	64.883.944	259.302.620
Previsión Deudores Varios - Nota 2.g) y Anexo E	0	0
Impuesto al Valor Agregado	93.598.880	156.834.530
Retenciones Computables	0	0
Documentos a Cobrar - Nota 5	7.538.145.205	6.637.761.554
Previsión Documentos a Cobrar - Nota 5 y Anexo E	(3.254.040.183)	(3.254.040.183)
Anticipo a Proveedores - Nota 6	1.398.249.628	1.827.702.707
Anticipo Impuesto a la Renta	2.895.851.385	2.278.784.045
	13.263.901.701	11.623.138.218
EXISTENCIAS - Nota 2. f), Nota 7 y Anexo F		
Gas Licuado de Petróleo	3.186.262.479	5.734.992.633
Envases para Gas Licuado	16.612.634.620	16.570.038.293
Importaciones en Curso	1.288.245.170	1.253.178.845
Repuestos Varios	331.186.922	164.219.018
Estaciones de Servicios	613.218.058	707.176.391
	22.031.547.249	24.429.605.180
GASTOS PAGADOS POR ADELANTADO		
Seguros	241.950.188	184.383.086
Intereses a Vencer - Nota 8	1.107.482.491	864.201.935
Provisiones Varias	3.636	0
Varios - Nota 9	293.402.515	274.520.010
	1.642.838.830	1.323.105.031
Total Activo Corriente	39.754.843.448	43.271.296.249


Sra. Luisa Isabel Schaefer de Pallarés
Presidente


Lic. María Celeste Pallarés Viveros
Vice-Presidente


Dr. Raul Fernando Vargas
Síndico


Lic. Gloria Elizabeth Flecha
Contadora

CENTRO LOGÍSTICO


PLANTA INDUSTRIAL
Avda. San Antonio y
Padre Américo Ferreira
R.A.: 595 21 990 301/4
San Antonio - Paraguay

Avda. Artigas 2306 c/ Pastor Ibañez
Tel.: 595 21 290 904
Asunción - Paraguay
CAC PEDIDOS
Tel.: 0800 - 11 - 6666



BALANCE GENERAL
AL 31 DE MARZO DE 2018 Y 2017
(Expresado en guaraníes)

ACTIVO	2018	2017
ACTIVO NO CORRIENTE		
BIENES DE USO - Nota 2.e) y Anexo A		
Bienes en Operación	93.187.216.170	87.758.432.578
Depreciaciones Acumuladas	(47.035.246.257)	(40.708.814.725)
	46.151.969.913	47.049.617.853
Cargos Diferidos - Nota 10		
Mejoras en Propiedad de Terceros	254.224.728	245.307.462
Contratos	7.727.415.739	8.785.739.813
Mantenimiento de Garrafas	4.168.636.277	3.015.591.950
	12.150.276.744	12.046.639.225
Intereses y Seguros a Vencer a Largo Plazo		
Intereses a Vencer Bonos Gs. L.P. Nota 8	896.753.428	582.907.538
Intereses a Vencer Bonos USD L.P. Nota 8	27.697.963	210.636.957
Seguros a Vencer L.P.	9.041.096	0
	933.492.487	793.544.495
Total Activo No Corriente	59.235.739.144	59.889.801.573
TOTAL ACTIVO	98.990.582.592	103.161.097.822


Sra. Euisa Isabel Schraerer de Pallarés
Presidente


Lic. Maria Celeste Pallarés Viveros
Vice-Presidente


Dr. Raul Fernando Vargas
Síndico


Lic. Gloria Elizabeth Flecha
Contadora

CENTRO LOGÍSTICO

PLANTA INDUSTRIAL
Avda. San Antonio y
Padre Américo Ferreira
R.A.: 595 21 990 301/4
San Antonio - Paraguay

Avda. Artigas 2306 c/ Pastor Ibañez
Tel.: 595 21 290 904
Asunción - Paraguay
CAC PEDIDOS
Tel.: 0800 - 11 - 6666




BALANCE GENERAL
AL 31 DE MARZO DE 2018 Y 2017
(Expresado en guaraníes)

PASIVO	2018	2017
PASIVO CORRIENTE		
EXIGIBLES		
Proveedores del Exterior - Nota 11 y Anexo G	677.458.380	424.049.348
Obligaciones Bancarias - Nota 12	5.809.793.617	119.968.454
Cheques emitidos no cobrados en Bancos - Nota 13	3.566.516.532	2.494.390.880
Proveedores Locales - Nota 14 y Anexo G	12.436.331.328	6.244.922.761
Bonos Bursátiles - Nota 15	4.971.580.000	5.256.716.000
Documentos a Pagar	627.207.575	839.251.806
Intereses a Pagar - Nota 8	1.381.631.242	1.153.457.981
Provisiones y Previsiones Varias - Nota 16	3.197.226.349	2.870.892.437
Dirección General de Grandes Contribuyentes	593.410.353	3.014.616.797
Total Pasivo Corriente	33.261.155.376	22.418.266.464
PASIVO NO CORRIENTE		
ACREEDORES VARIOS		
Regional Largo Plazo	1.666.666.664	0
Bonos Bursátiles - Nota 15	7.555.395.000	7.570.895.000
Intereses a Pagar - Nota 8	801.757.071	687.036.984
Documentos a Pagar	423.527.565	860.051.393
Total Pasivo no Corriente	10.447.346.300	9.117.983.377
TOTAL PASIVO	43.708.501.676	31.536.249.841


Sra. Luisa Isabel Schaerer de Pallarés
Presidente



Dr. Raul Fernando Vargas
Síndico


Lic. María Celeste Pallarés Viveros
Vice-Presidente


Lic. Gloria Elizabeth Flecha
Contadora

PLANTA INDUSTRIAL
Avda. San Antonio y
Padre Américo Ferreira
R.A.: 595 21 990 301/4
San Antonio - Paraguay


CENTRO LOGÍSTICO
Avda. Artigas 2306 c/ Pastor Ibañez
Tel.: 595 21 290 904
Asunción - Paraguay
CAC PEDIDOS
Tel.: 0800 - 11 - 6666



BALANCE GENERAL
AL 31 DE MARZO DE 2018 Y 2017
(Expresado en guaraníes)

PATRIMONIO NETO	<u>2018</u>	<u>2017</u>
CAPITAL SOCIAL		
Capital Integrado	44.000.000.000	42.000.000.000
	<u>44.000.000.000</u>	<u>42.000.000.000</u>
RESERVAS		
Reserva Legal	5.265.909.573	5.057.735.629
Reserva de Revalúo	1.665.404.789	1.295.294.687
	<u>6.931.314.362</u>	<u>6.353.030.316</u>
RESULTADOS		
Del Ejercicio	395.461.610	729.842.211
Ejercicios Anteriores - Utilidades no Asignadas	0	0
Ejercicio Anterior	3.955.304.944	22.541.975.454
	<u>4.350.766.554</u>	<u>23.271.817.665</u>
TOTAL PATRIMONIO NETO	<u>55.282.080.916</u>	<u>71.624.847.981</u>
TOTAL PASIVO Y PATRIMONIO NETO	<u>98.990.582.592</u>	<u>103.161.097.822</u>
CUENTAS DE ORDEN		
Pólizas de Seguros (Nota 17)	56.299.039.226	47.579.200.280
Cheques Descontados (Nota 18)	7.140.000.000	7.080.000.000
Litigios Judiciales en Curso	450.463.623	450.463.623
Garantías sobre Créditos Otorgados (Nota 19)	9.211.400.562	9.211.400.562
Tasaciones Inmuebles Nota 20	25.495.000.000	25.495.000.000
	<u>98.595.903.411</u>	<u>89.816.064.465</u>

Las Notas que se adjuntan forman parte integrante de estos Estados Contables


Sra. Luisa Isabel Schaerer de Pallarés
Presidente


Lic. María Celeste Pallarés Viveros
Vice-Presidente


Dr. Raúl Fernando Vargas
Síndico


Lic. Gloria Elizabeth Flecha
Contadora

CENTRO LOGÍSTICO

PLANTA INDUSTRIAL
Avda. San Antonio y
Padre Américo Ferreira
R.A.: 595 21 990 301/4
San Antonio - Paraguay

Avda. Artigas 2306 c/ Pastor Ibañez
Tel.: 595 21 290 904
Asunción - Paraguay


CAC PEDIDOS
Tel.: 0800 - 11 - 6666




**ESTADO DE RESULTADOS
POR EL PERIODO COMPRENDIDO ENTRE
EL 1° DE ENERO Y EL 31 DE MARZO DE 2018 Y 2017
(Expresado en guaraníes)**


	<u>2018</u>	<u>2017</u>
VENTAS		
Ventas GLP	21.039.367.095	19.175.243.229
Ventas Combustibles Líquidos y afines	51.349.419.886	48.206.415.003
Ventas Netas	<u>72.388.786.981</u>	<u>67.381.658.232</u>
Menos		
Costos de Mercaderías Vendidas GLP	(13.285.327.061)	(11.736.907.104)
Costos de Mercaderías Vendidas Combustible	(48.390.686.241)	(45.486.799.234)
	<u>(61.676.013.302)</u>	<u>(57.223.706.338)</u>
RESULTADO BRUTO	<u>10.712.773.679</u>	<u>10.157.951.894</u>
Más		
OTROS INGRESOS NO OPERATIVOS		
Intereses Ganados	5.573.079	4.989.963
Ventas de Envases	4.245.457	92.227.318
Ventas de Repuestos y Materiales Varios	41.602.771	65.232.084
Ventas de Servicios	17.453.678	13.825.971
Ventas de Bienes de Uso	0	44.627.272
Otros Ingresos	112.255.426	498.133.074
Diferencia de cambio	119.394.994	801.423.748
	<u>300.525.405</u>	<u>1.520.459.430</u>
Menos		
GASTOS DE EXPLOTACIÓN		
Gastos de Fraccionamiento GLP	(1.883.524.070)	(1.938.639.055)
Gastos de Distribución GLP y Combustible	(2.734.953.328)	(2.219.658.227)
Gastos Administrativos	(3.506.501.885)	(3.903.819.473)
Gastos Financieros	(993.032.022)	(1.290.564.392)
Gastos Estaciones de Servicios	(1.499.826.169)	(1.595.887.966)
	<u>(10.617.837.474)</u>	<u>(10.948.569.113)</u>
RESULTADO ANTES DE IMPUESTO	<u>395.461.610</u>	<u>729.842.211</u>
Impuesto a la Renta	0	0
RESULTADO ANTES DE RESERVA LEGAL	395.461.610	729.842.211
Reserva Legal	0	0
GANANCIA (PÉRDIDA) LÍQUIDA DEL EJERCICIO	<u>395.461.610</u>	<u>729.842.211</u>

Las Notas que se adjuntan forman parte integrante de estos Estados Contables


Sra. Luisa Isabel Schaerer de Pallarés
Presidente


Lic. María Celeste Pallarés Viveros
Vice-Presidente


Dr. Raul Fernando Vargas
Síndico


Lic. Gloria Elizabeth Flecha
Contadora

CENTRO LOGÍSTICO

PLANTA INDUSTRIAL
Avda. San Antonio y
Padre Américo Ferreira
R.A.: 595 21 990 301/4
San Antonio - Paraguay


Avda. Artigas 2306 c/ Pastor Ibañez
Tel.: 595 21 290 904
Asunción - Paraguay
CAC PEDIDOS
Tel.: 0800 - 11 - 6666

**ESTADO DE VARIACIÓN DEL PATRIMONIO NETO
AL 31 DE MARZO DE 2018 Y 2017
(Expresado en guaraníes)**


Descripción	CAPITAL		RESERVAS		RESULTADOS		Total	
	Patrimonio	Reserva de Capital	Reserva de Utilidad	Reserva de Depreciación	Reserva de Retención	Reserva de Ejercicio		
Saldo al 31 de diciembre de 2017	44.000.000.000	0	0	5.265.909.573	1.665.404.789	0	3.955.304.944	54.886.619.306
Transferencia utilidades a Resultados Acumulados						3.955.304.944	(3.955.304.944)	0
Capitalización Reserva de Revalúo								0
Capitalización de Resultados								0
Distribución de Dividendos								0
Reserva del Ejercicio								0
Resultado del Ejercicio							395.306.156	395.306.156
Saldo al 31 de Marzo de 2018	44.000.000.000	0	0	5.265.909.573	1.665.404.789	3.955.304.944	395.306.156	65.281.925.462
Saldo al 31 de Marzo de 2017	42.000.000.000	0	0	5.057.735.629	1.295.294.687	22.541.975.454	736.412.211	71.631.417.981


Las Notas que se adjuntan forman parte integrante de estos estados contables

PLANTA INDUSTRIAL
Avda. San Antonio y
Padre Américo Ferreira
R.A.: 595 21 990 301/4
San Antonio - Paraguay



Sr. Luisa I. Schaeerer de Pallarés
Presidente


Lic. María Celeste Pallarés Viveros
Vice- Presidente


Dr. Raul Fernando Vargas
Síndico

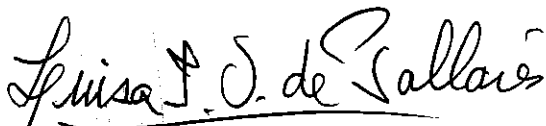

Lic. Gloria Elizabeth Flecha
Contadora

CENTRO LOGÍSTICO
Avda. Artigas 2306 c/ Pastor Ibañez
Tel.: 595 21 290 904
Asunción - Paraguay
CAC PEDIDOS
Tel.: 0800 - 11 - 6666




**ESTADO DE FLUJO DE EFECTIVO (SEGÚN MÉTODO DIRECTO)
POR EL PERIODO COMPRENDIDO ENTRE EL
1º DE ENERO Y EL 31 DE MARZO DE 2018
(Expresado en Guaranies)**

	<u>2018</u>	<u>2017</u>
Flujo de Efectivo por Actividades Operativas		
Ventas Netas (Cobro Neto)	9.625.841.886	13.682.644.320
Costo de Ventas (Pago Neto)	253.409.032	-86.842.309
Pago a Proveedores Locales (Pago Neto)	1.977.521.180	-8.574.655.011
Efectivo Pagado a Empleados	-3.654.672.626	-3.492.727.375
Efectivo Generado/Usado en otras Actividades Operativas	180.974.957	719.035.682
Pago de Impuestos	-2.975.038.134	-410.885.958
Efectivo Neto por Actividades Operativas	<u>5.408.036.295</u>	<u>1.836.569.349</u>
Flujo de Efectivo por Actividades de Inversión		
Aumento/Disminución Neto/a de Inversiones Temporarias	0	0
Aumento/Disminución Neto/a de Inversiones a Largo Plazo	0	0
Aumento/Disminución Neto/a de Propiedad, Planta y Equipo	1.267.758.042	-8.233.533.679
Efectivo Neto por Actividades de Inversión	<u>1.267.758.042</u>	<u>-8.233.533.679</u>
Flujo de Efectivo por Actividades de Financiamiento		
Aporte de Capital	2.000.000.000	2.000.000.000
Aumento/Disminución Neto/a de Préstamos	8.470.874.827	-9.144.249.333
Dividendos Pagados	-19.108.338.777	-1.997.112.483
Aumento/Disminución Neto/a de Intereses	-1.236.617.533	-356.298.386
Efectivo Neto por Actividades de Financiamiento	<u>-9.874.081.483</u>	<u>-9.497.660.202</u>
Efecto de las Ganancias/Pérdidas por Diferencias de Tipo de Cambio	<u>119.394.994</u>	<u>801.423.748</u>
Aumento/Disminución Neto/a de Efectivo y sus Equivalentes	-3.078.892.152	-15.093.200.784
Efectivo y sus Equivalentes al Inicio del Periodo	5.895.447.820	20.988.648.604
Efectivo y sus Equivalentes al Cierre del Peiodo	<u><u>2.816.555.668</u></u>	<u><u>5.895.447.820</u></u>


Sra. Luisa Isabel Schaeerer de Pallarés
Presidente


Sra. María Celeste Pallarés Viveros
Vicepresidente


Dr. Raul Fernando Vargas
Síndico Titular


Lic. Gloria Elizabeth Flecha
Contadora

OFICINA DE FACTURACIÓN Y LOGÍSTICA

PLANTA INDUSTRIAL Avda. San Antonio y Padre Américo Ferreira R.A.: 595 21 990 301/4 San Antonio - Paraguay	Avda. San Antonio y Padre Américo Ferreira Tel.: 021 990 301/5 San Antonio - Paraguay CAC PEDIDOS Tel.: 0800 - 11 - 6666
---	--



Notas a los Estados Contables AL 31 DE MARZO DE 2018

1. El Ente.

Gas Corona Sociedad Anónima fue constituido por Escritura Pública N° 71 de fecha 4 de agosto de 1971, pasada ante el Escribano Don José Livio Lezcano. Sus Estatutos Sociales fueron aprobados y reconocida su Personería Jurídica por Decreto del Poder Ejecutivo de la Nación N° 22.810 de fecha 10 de noviembre de 1971 e inscripto en el Registro Público de Comercio bajo el N° 549, página 137 y siguientes, de fecha 25 de noviembre de 1971.

Las modificaciones del Estatuto Social han sido las siguientes:

Primera Modificación de los Estatutos Sociales: Por aumento de capital, según Decreto del Poder Ejecutivo de la Nación N° 14.778 del 9 de mayo de 1975 e inscripta en el Registro Público de Comercio, bajo el número 171, de fecha 25 de Mayo de 1975, conforme en la Escritura Pública N° 69 protocolizada ante el Escribano Gervasio Recalde, en fecha 18 de marzo de 1975.

Segunda Modificación de los Estatutos Sociales: Por aumento de Capital, Escritura Pública N° 14 de fecha 4 de setiembre de 1986, autorizada por el Escribano Público Octavio Godoy Cáceres aprobada por Decreto del Poder Ejecutivo N° 18.996 de fecha 29 de diciembre de 1986 e inscripta en el Registro Público de Comercio, bajo el N° 114, de fecha 4 de setiembre de 1986.

Tercera Modificación de los Estatutos Sociales: Por Escritura Pública N° 295 de fecha 3 de octubre de 1996 autorizada por la Escribana Pública Carmen Estigarribia de Fassanello. Inscripta en el Registro de Personas Jurídicas y Asociaciones, bajo el N° 648 y en el folio 6948, Serie B, en fecha 21 de noviembre de 1996, y en Registro Público de Comercio con el N° 896 - Serie C - Folio 8240 del 25 de Noviembre de 1996.

Cuarta Modificación de los Estatutos Sociales: Escritura de Aumento de Capital Social de la firma Gas Corona S.A. por Escritura Pública N° 19 del 10 de setiembre de 2003 ante la Escribana Carmen Estigarribia de Fassanello e inscripto en el Registro de Personas Jurídicas y Asociaciones con el N° 537 - Folio 5492 y siguientes - Serie D del 4 de noviembre de 2003 y en el Registro Público de Comercio con el N° 435 - Folio 435 - Folio 4356 y siguientes Serie C el 6 de noviembre de 2003.

Quinta Modificación de los Estatutos Sociales: Escritura de Aumento de Capital y transformación de la firma Gas Corona S.A, en Emisora de Capital Abierto por Escritura Pública N° 10 de fecha 27 de mayo de 2005 ante la Escribana Carmen Estigarribia de Fassanello e inscripto en el Registro de Personas Jurídicas y Asociaciones con el N° 225 - Folio 2995 y siguientes - Serie A el 26 de julio de 2005 y en el Registro Público de Comercio con el N° 241 - Folio 3552 y siguientes - Serie A el 26 de julio de 2005.

OFICINA DE FACTURACIÓN Y LOGÍSTICA

PLANTA INDUSTRIAL
Avda. San Antonio y
Padre Américo Ferreira
R.A.: 595 21 990 301/4
San Antonio - Paraguay

Avda. San Antonio y Padre Américo Ferreira
Tel.: 021 990 301/5
San Antonio - Paraguay
CAC PEDIDOS
Tel.: 0800 - 11 - 6666



Sexta Modificación de los Estatutos Sociales: Escritura de Aumento de Capital Social de la firma Gas Corona S.A.E.C.A. por Escritura Pública N° 84 del 14 de junio de 2007 ante la Escribana Carmen Estigarribia de Fassanello e inscripto en el Registro de Personas Jurídicas y Asociaciones con el N° 283 - Folio 3239 y siguientes - Serie A del 4 de setiembre de 2007 y en el Registro Público de Comercio con el N° 544 - Folio 5648 y siguientes Serie A del 4 de setiembre de 2007.

Escritura de Emisión de Acciones dentro del Capital Social de la firma Gas Corona S.A.E.C.A. por Escritura Pública N° 85 del 14 de junio de 2007 ante la Escribana Carmen Estigarribia de Fassanello e inscripto en el Registro Público de Comercio con el N° 325 - Folio 5233 y siguientes Serie C del 6 de setiembre de 2007.

Séptima Modificación de los Estatutos Sociales: Escritura de Aumento de Capital Social y Emisión de Acciones dentro del Capital Social de la firma Gas Corona S.A.E.C.A. por Escritura Pública N° 138 del 21 de agosto de 2008 ante la Escribana Carmen Paredes Cabrera e inscripto en el Registro de Personas Jurídicas y Asociaciones con el N° 653- Folio 6355 y siguientes - Serie C del 25 de setiembre de 2008 y en el Registro Público de Comercio con el N° 734 - Folio 6612 y siguientes Serie E del 25 de setiembre de 2008.

Protocolización Acta de Asamblea: Escritura de Protocolización por integración del Capital Social de la firma Gas Corona S.A.E.C.A. por Escritura Pública N° 19 del 16 de marzo de 2010 ante la Escribana Carmen Paredes Cabrera e inscripto en el Registro de Personas Jurídicas y Asociaciones con el N° 69 - Folio 776 y siguientes - Serie G del 07 de abril de 2010 y en el Registro Público de Comercio con el N° 191 - Folio 2204 y siguientes - Serie F del 7 de abril de 2010.

Octava Modificación de los Estatutos Sociales: Escritura de Aumento de Capital Social y Emisión de Acciones dentro del Capital Social de la firma Gas Corona S.A.E.C.A. por Escritura Pública N° 195 del 22 de julio de 2010 ante la Escribana Carmen Paredes Cabrera e inscripto en el Registro de Personas Jurídicas y Asociaciones con el N° 423 - Folio 5203 y siguientes - Serie B del 1 de setiembre de 2010 y en el Registro Público de Comercio con el N° 456 - Folio 4004 y siguientes - Serie C del 1 de setiembre de 2010.

Protocolización Acta de Asamblea: Escritura de Protocolización por integración el Capital Social de la firma Gas Corona S.A.E.C.A. por Escritura Pública N° 83 del 31 de agosto de 2011 ante la Escribana Carmen Paredes Cabrera e inscripto en el Registro Público de Comercio Sección Contratos bajo el N° 407- Folio 4340 y siguientes - Serie H del 12 de setiembre de 2011.

Novena Modificación de los Estatutos Sociales: Escritura de Aumento de Capital Social y Emisión de Acciones dentro del Capital Social de la firma Gas Corona S.A.E.C.A. por Escritura Pública N° 17 del 05 de octubre de 2012 ante la Escribana Myrian Garcete de Enciso Cuquejo e inscripto en el Registro Público de Comercio Sección Contratos bajo el N° 1546- Folio 14406 y siguientes - Serie A del 19 de noviembre de 2012.

Protocolización Acta de Asamblea: Escritura de Protocolización por integración el Capital Social de la firma Gas Corona S.A.E.C.A. por Escritura Pública N° 19, folio

OFICINA DE FACTURACIÓN Y LOGÍSTICA

PLANTA INDUSTRIAL
Avda. San Antonio y
Padre Américo Ferreira
R.A.: 595 21 990 301/4
San Antonio - Paraguay

Avda. San Antonio y Padre Américo Ferreira
Tel.: 021 990 301/5
San Antonio - Paraguay
CAC PEDIDOS
Tel.: 0800 - 11 - 6666

31 y sgtes. del 16 de agosto de 2013 ante la Escribana Myrian Garcete de Enciso e inscripto en el Registro Público de Comercio Sección Contratos bajo el N° 157-Folio 1838 y siguientes - Serie E del 02 de septiembre de 2013.

Decima Modificación de los Estatutos Sociales: Escritura de Aumento de Capital Social y Emisión de Acciones dentro del Capital Social de la firma Gas Corona S.A.E.C.A. por Escritura Pública N° 19 del 03 de noviembre de 2014 ante la Escribana Myrian Garcete de Enciso Cuquejo e inscripto en el Registro Público de Comercio en la Serie C, bajo el N° 560- Folio 6394 y siguientes y en el Registro Público de Contratos bajo el Nro. 336, Serie E - Folio 3351 de fecha 17 de julio de 2014.

Protocolización Acta de Asamblea: Escritura de Protocolización por integración el Capital Social de la firma Gas Corona S.A.E.C.A. por Escritura Pública N° 05, folio 07 y sgtes. del 01 de julio de 2015 ante la Escribana Myrian Garcete de Enciso e inscripto en el Registro Público de Comercio, Matricula Nro. 724, bajo el N° 01 Folio 01-07 y siguientes - Serie Comercial del 02 de julio de 2015.

Decima Primera Modificación de los Estatutos Sociales: Escritura de Aumento de Capital Social y Emisión de Acciones dentro del Capital Social de la firma Gas Corona S.A.E.C.A. por Escritura Pública N° 3 del 06 de mayo de 2016 ante la Escribana Myrian Garcete de Enciso Cuquejo e inscripto en el Registro Público de Comercio Sección Personas Jurídicas y Asociaciones, en la Serie C, bajo el N° 1 Folio 6394 y siguientes y en el Registro Público de Contratos bajo el Nro. 336, Serie Folio 1 de fecha 15 de junio de 2016. Y en la Dirección de los Registros Públicos Sección Comercio en la Serie C, bajo el Nro. 02, folio 08-17, de fecha 15/06/2016.

Decima Segunda Modificación de los Estatutos Sociales: Escritura de Aumento de Capital Social y Emisión de Acciones dentro del Capital Social de la firma Gas Corona S.A.E.C.A. por Escritura Pública N° 7 del 15 de junio de 2017 ante la Escribana Myrian Garcete de Enciso Cuquejo e inscripto en el Registro Público de Comercio Sección Personas Jurídicas y Asociaciones, en la Serie Comercial, bajo el N° 2, Folio 13 en fecha 23/08/2017 y en la Dirección Gral. Registro Público; Sección Comercio bajo el Nro. 03, Folio 18 de fecha 29 de setiembre de 2017.

De acuerdo a la última modificación de los Estatutos Sociales, el Capital suscrito ha sido aumentado a Gs. 48.000.000.000 (Guaraníes cuarenta y ocho mil millones) y el Capital integrado a Gs. 44.000.000.000 (Guaraníes cuarenta y cuatro mil millones).

El objetivo de la sociedad comprende todas la actividades lícitas a las que podrá dedicarse por cuenta propia, de terceros o asociados a terceros, y en especial al fraccionamiento y comercialización de los productos derivados del petróleo, la importación, comercialización, promoción y venta de toda clase de mercaderías, productos y elementos para cocinas a Gas y demás derivados; la importación de productos para el hogar. Podrá asimismo, comprar, vender, fraccionar, importar, exportar y envasar toda clase de productos, artículos y mercaderías, adquirir, establecer y exportar toda clase de empresas agrícolas, industriales, ganaderas y de cualquier otro tipo. Podrá también descontar, comprar y vender letras, pagarés, cheques, giros y otros documentos negociables, comprar y vender cédulas



OFICINA DE FACTURACIÓN Y LOGÍSTICA

PLANTA INDUSTRIAL
Avda. San Antonio y
Padre Américo Ferreira
R.A.: 595 21 990 301/4
San Antonio - Paraguay

Avda. San Antonio y Padre Américo Ferreira
Tel.: 021 990 301/5
San Antonio - Paraguay
CAC PEDIDOS
Tel.: 0800 - 11 - 6666

hipotecarias y cualquier otra clase de papeles negociables o títulos valores de oferta pública o privada.

La sociedad podrá emitir acciones obligaciones u otros títulos valores y podrán ser negociables en oferta pública a través del Mercado de Valores de conformidad a las leyes que regulan este mercado. La sociedad podrá actuar por cuenta propia, de terceros o asociada con otras personas o sociedades participando en su capital. La sociedad queda autorizada con plena capacidad jurídica para entender y desarrollar cualquier tipo de actividades comerciales, industriales, inmobiliarias, empresariales o cualquier otra actividad lícita sin más limitaciones que las previstas en las leyes respectivas y este estatuto.

El Capital Social se fija en la suma de Gs. 48.000.000.000 (Guaraníes Cuarenta y ocho mil millones) y estará dividida en cuarenta y ocho series de Gs. 1.000.000.000 (Guaraníes un mil millones) cada serie. Cada serie estará compuesta de 100 (cien) acciones, de Gs. 10.000.000 (Guaraníes diez millones).

La Sociedad tendrá una duración de cincuenta (50) años contados a partir del día en que la modificación de los Estatutos Sociales sea registrada en los correspondientes Registros Públicos, pudiendo ser prorrogado su término o anticiparse su disolución por resolución de la Asamblea General de Accionistas.

En fecha 30 de agosto de 2005, según Resolución N° 877/05, la Comisión Nacional de Valores resuelve, calificar a Gas Corona Sociedad Anónima como Sociedad Emisora de Capital Abierto, y en consecuencia autorizarla para operar en el mercado de valores e inscribirla en los Registros que al efecto lleva la Comisión, llevando la nomenclatura de S.A.E.C.A.

2. Políticas de Contabilidad.


La Sociedad adopta sus políticas de contabilidad siguiendo los lineamientos generales de la práctica contable utilizados habitualmente en la República del Paraguay.

a) Moneda de Cuenta.

Los presentes estados contables, han sido preparados en base a la moneda oficial del Paraguay, el guaraní.

b) Efectos de la Inflación.

Los estados contables han sido preparados en base a cifras históricas, sin considerar el efecto que las variaciones en el poder adquisitivo de la moneda local pudieran tener sobre los rubros no monetarios que los componen, debido a que la corrección monetaria no es un principio de contabilidad de aceptación generalizada ni una norma vigente en el Paraguay. Constituye una excepción al criterio descrito, el ajuste por diferencia de cambio y el revalúo obligatorio de los bienes del activo fijo en virtud a lo que establece la Ley N° 125/91.



OFICINA DE FACTURACIÓN Y LOGÍSTICA

PLANTA INDUSTRIAL
Avda. San Antonio y
Padre Américo Ferreira
R.A.: 595 21 990 301/4
San Antonio - Paraguay

Avda. San Antonio y Padre Américo Ferreira
Tel.: 021 990 301/5
San Antonio - Paraguay
CAC PEDIDOS
Tel.: 0800 - 11 - 6666

c) Moneda Extranjera.

Los activos y pasivos en moneda extranjera se valúan al tipo de cambio comprador y vendedor respectivamente, vigentes a la fecha de cierre.

Al 31 de marzo de 2018, los activos en dólares estadounidenses fueron valuados a Gs. 5.542,63 por cada dólar, mientras que los pasivos fueron valuados a Gs. 5.555,95 por cada dólar.

Las diferencias netas de cambio devengadas por fluctuaciones en los tipos de cambio entre las fechas de concertación de las operaciones y su liquidación o valuación al cierre del período se imputan a la cuenta Diferencias de Cambio del Estado de Resultados.

d) Reconocimiento de Ingresos y Egresos.

Para el reconocimiento de las ganancias y pérdidas se ha aplicado el principio de lo devengado, con excepción de los intereses adelantados, que se cargan a resultado en el momento del pago.

e) Valuación de Bienes de Uso.

Los bienes son revaluados anualmente de acuerdo al Artículo 12 de la Ley Nº 125/91, considerando los coeficientes de actualización suministrados por la Sub Secretaría de Estado de Tributación.

Las depreciaciones son computadas a partir del año siguiente de la incorporación con cargo a resultados del ejercicio, utilizando el sistema lineal, a tasas que están dentro de los límites permitidos por las leyes tributarias y que se consideran adecuadas para extinguir el valor bruto de los bienes al fin de su vida útil. El costo, la revaluación y la depreciación acumulada de los bienes vendidos o retirados, son eliminados de las cuentas del activo, y la ganancia o pérdida es aplicada a resultados.

Los activos intangibles (licencias de software) son amortizados a una tasa del 25% anual, a partir del año siguiente de la incorporación al activo.

f) Valuación de Existencias.

Los inventarios de GLP y Combustibles están valuados a su costo de adquisición.

g) Previsión por Incobrables.

La empresa constituye provisiones para deudores de dudoso cobro a los efectos de regularizar aquellos créditos que, a entender de la Dirección, presentan riesgos de su total recuperación.



La Dirección estima que la aplicación de la siguiente escala de provisiones es suficiente para exponer el valor neto probable de realización de los créditos de antigua data:

Rubro contable	Días de Atrasos	Provisión (%)
Cientes Varios	Mayor a 180	15%
Cientes en Gestión de Cobro	Mayor a 360	50%
Cheques Rechazados	Mayor a 360	50%

3. Disponibilidades.

Comprende, en guaraníes:

	<u>2018</u>	<u>2017</u>
Fondo Fijo - Planta San Antonio	20.000.000	20.000.000
Fondo Fijo - Artigas	14.500.000	14.500.000
Fondo Fijo - Oficina Central	300.000	300.000
Fondo Fijo - EESS Von Polesky	500.000	300.000
Fondo Fijo - EESS Pai Perez	500.000	300.000
Fondo Fijo - Choferes	600.000	600.000
Fondo Fijo - Viajes Internacional	35.600.000	0
Total en Fondo Fijo (a)	<u>72.000.000</u>	<u>36.000.000</u>
Banco Continental	0	281.016.587
Banco de la Nación Argentina	6.422.706	6.642.706
BBVA	0	1.191.198.719
Banco Itau S.A. - Gs	98.570.930	156.371.842
Banco Itau S.A. - US\$ Cta. Bonos	35.213.769	894.484.584
Banco Itau S.A. - Gs. Cta. Bonos	11.585.330	49.361.066
Banco Regional	34.633.145	1.582.747.117
Banco Amambay S.A.	9.435.640	9.655.640
GNB Bank	3.253.296	3.253.296
Banco Sudameris S.A.	0	4.418.278
Banco Continental Salarios	388.193.562	174.256.741
Financiera Rio Caja de Ahorro	1.045.625.828	11.080.033
Banco Regional US\$	34.939.409	130.762.483
Bancop S.A.	4.695.566	9.364.950
BBVA US\$	0	4.292.242
Total en Bancos (b)	<u>1.672.569.181</u>	<u>4.508.906.284</u>
Recaudaciones a Depositar - Gs	1.071.986.487	1.350.541.536
Total Recaudaciones a Depositar (c)	<u>1.0971.986.487</u>	<u>1.350.541.536</u>
Total Disponible (a) + (b) + (c)	<u>2.816.555.668</u>	<u>5.895.447.820</u>

OFICINA DE FACTURACIÓN Y LOGÍSTICA

PLANTA INDUSTRIAL
Avda. San Antonio y
Padre Américo Ferreira
R.A.: 595 21 990 301/4
San Antonio - Paraguay

Avda. San Antonio y Padre Américo Ferreira
Tel.: 021 990 301/5
San Antonio - Paraguay
CAC PEDIDOS
Tel.: 0800 - 11 - 6666

4. Deudores por Ventas

Este rubro está compuesto por facturas pendientes de cobro y se compone, en guaraníes:

	2018	2017
Deudores por Ventas (Clientes)	4.726.524.473	3.916.104.576
Previsión Acum. Deudores por Vtas. - Anexo E	(269.556.575)	(349.311.631)
Clientes en Gestión de Cobro	5.868.509.256	5.981.103.688
Previsión Acum. En Gestión de Cobro - Anexo E	(5.798.264.312)	(5.831.103.688)
Total	4.527.212.842	3.716.792.945

5. Documentos a Cobrar

Este rubro comprende los cheques recibidos de clientes (Estaciones de Servicios) distribuidos por todo el país. Su composición es la siguiente:

	2018	2017
Cheques Rechazados	3.377.986.983	3.363.209.248
Cheques de cobro diferido	4.160.158.222	3.274.552.306
Prevision por Cheques Recahzads	(3.254.040.183)	(3.254.040.183)
Total Documentos a Cobrar	4.284.105.022	3.383.721.371

6. Anticipo a Proveedores

Este rubro incluye sumas de dinero anticipadas a proveedores Locales y del Exterior, y Préstamos al Personal, según detalle:

	2018	2017
Puma Energy Paraguay S.A.	0	13.508.000
Tradefing	0	1.282.407.558
Y.P.F.Bolivia	557.865.100	136.699.320
Refinor S.A.	49.258.073	2.434.100
Axion Argentina	52.243.223	285.174.667
Anticipo Proveedores	738.883.232	107.479.062
Total Anticipos	1.398.249.628	1.827.702.707

OFICINA DE FACTURACIÓN Y LOGÍSTICA

PLANTA INDUSTRIAL
Avda. San Antonio y
Padre Américo Ferreira
R.A.: 595 21 990 301/4
San Antonio - Paraguay

Avda. San Antonio y Padre Américo Ferreira
Tel.: 021 990 301/5
San Antonio - Paraguay
CAC PEDIDOS
Tel.: 0800 - 11 - 6666

7. Existencias

Este rubro comprende; en guaraníes:

	2018	2017
Gas Licuado de Petróleo		
Importado GLP	3.186.262.479	5.734.992.633
Total GLP (a)	3.186.262.479	5.734.992.633
Estaciones de Servicios (Combustible e Insumos)		
Planta - Lubricantes y Agua destilada	58.801.131	58.889.521
Estación de Servicios Artigas	148.123.305	176.246.174
Estación de Servicios Von Polesky	87.092.531	115.196.217
Estación de Servicios San Antonio y Planta	176.767.078	211.111.267
Estación de Servicios Pai Pérez	140.379.006	145.733.212
Insumos p/Garrafas	2.055.007	308.330
Total Estaciones de Servicios (b)	613.218.058	707.176.391
Envases para Gas Licuado de Petróleo		
Garrafas Vacías	13.783.747.814	13.787.011.916
Generadores a Gas	64.130.783	53.980.354
Tanques para Uso Industrial	2.734.156.023	2.698.446.023
Calefones a Gas	30.600.000	30.600.000
Total Envases (c)	16.612.634.620	16.570.038.293
Importación en Curso		
Gas Licuado de Petróleo	1.288.245.170	1.253.178.845
Repuestos Varios - Surtidores		
Total Importación en Curso (d)	1.288.245.170	1.253.178.845
Repuestos Varios		
Repuestos Varios en Deposito	331.186.922	164.219.018
Total Estaciones de Servicios (e)	331.186.922	164.219.018
Total Existencia (a+b+c+d+e)	22.031.147.249	24.429.605.180

OFICINA DE FACTURACIÓN Y LOGÍSTICA

PLANTA INDUSTRIAL
Avda. San Antonio y
Padre Américo Ferreira
R.A.: 595 21 990 301/4
San Antonio - Paraguay

Avda. San Antonio y Padre Américo Ferreira
Tel.: 021 990 301/5
San Antonio - Paraguay
CAC PEDIDOS
Tel.: 0800 - 11 - 6666

8. Intereses a Vencer y a Pagar

	2018	2017
Intereses a Vencer Financieros a Corto Plazo		
Banco Regional	226.232.877	0
Total (a)	226.232.877	0
Intereses a Vencer Bonos Bursátiles Corto Plazo		
Intereses a Vencer - Gs.	763.472.606	618.875.001
Intereses a Vencer - US\$	117.777.008	245.326.934
Total (b)	881.249.614	864.201.935
Total Intereses a Vencer Corto plazo (a+b)	1.107.482.491	864.201.935
Intereses a Vencer Bonos Bursátiles Largo Plazo		
Intereses a Vencer - Gs.	896.753.428	582.907.538
Intereses a Vencer - US\$	27.697.963	210.636.957
Total (d)	924.451.391	793.544.495
Intereses a Vencer Financieros a Largo Plazo		
Banco Regional	9.041.096	0
Total (d)	9.041.096	0
Total Interés a Vencer Largo Plazo(c+d)	933.492.487	793.544.495
<hr/>		
Intereses a Pagar Financieros a Corto Plazo		
Banco Regional	203.424.658	0
Total (a)	203.424.658	0
Intereses a Pagar Bonos Bursátiles Corto Plazo		
Intereses a Pagar - Gs.	1.015.803.088	823.986.306
Intereses a Pagar - US\$	162.403.496	329.471.675
Total (b)	1.178.206.584	1.153.457.981
Total Intereses a Pagar Corto plazo (a+b)	1.381.631.242	1.153.457.981
Intereses a Pagar Bonos Bursátiles Largo Plazo		
Intereses a Pagar - Gs.	744.972.605	508.446.921
Intereses a Pagar - US\$	13.633.781	178.590.063
Total (d)	758.606.386	687.036.984
Intereses a Pagar Financieros a Largo Plazo		
Banco Regional	43.150.685	0
Total (d)	43.150.685	0
Total Interés a Pagar Largo Plazo(c+d)	801.757.071	687.036.984

9. Gastos Pagados por Adelantado. Varios.

Este rubro comprende; en guaraníes:

Varios	2018	2017
Precintas Varias	26.392.000	52.511.462
Impresos y Útiles	37.221.483	37.237.264
Insumos para garrafas	37.374.165	26.796.431
Repuestos	50.132.393	60.727.494
Materiales Varios	96.445.313	66.676.444
Lubricantes	45.837.161	27.518.874
Varios		3.051.917
Total Varios	293.402.515	274.520.010

10. Cargos Diferidos

Comprenden todas las mejoras o inversiones realizadas en propiedades de terceros (distribuidores de gas licuado de petróleo y estaciones de servicios). Estas inversiones son amortizadas de manera lineal y uniforme en función del plazo de vigencia de los contratos firmados con los distribuidores.

De igual manera, este rubro comprende los mantenimientos realizados a los envases (garrafas). La Dirección estima que los repuestos aplicados y los mantenimientos periódicos agregan una vida útil de 5 (cinco) años a los envases, por lo que estos cargos son amortizados en ese plazo, a partir del año siguiente del alta contable. El Mantenimiento de Garrafas consiste en; llevar las garrafas a una Empresa Habilitada por Entidades Estatales para la Rehabilitación del envase cada 5 años a partir de la fecha de su habilitación toda garrafa será re inspeccionada y remarcada para continuar en servicio. Esta rehabilitación consiste en arenado, prueba hidráulica y en planta la realización de la pintura.

Según las NIC. Los Cargos Diferidos dependen de su recuperabilidad y su materialidad. Los Cargos Diferidos pueden ser mejoras, remodelación, arreglos, reacondicionamientos y todo esto conlleva a invertir tiempo, recursos, mano de obra, dinero, etc. O sea estas inversiones no me permiten llevar a gastos por que se obtendrá una recuperabilidad de eso. (Beneficio futuro)

Condición del Activo: Recurso controlado, proveniente de eventos pasados de los cuales se espera recibir un beneficio futuro. (NIC 1)

En conclusión, Gas Corona realiza Inversiones en propiedad de terceros, rehabilitación y pintura de las garrafas ya que estas son instrumentos directos para comercialización de nuestro producto.

Es decir que el fraccionamiento y la venta de GLP dependen del acondicionamiento técnico de los envases.

Al respecto, cabe señalar, que teniendo en cuenta la condición del Activo, solo resta decir que la Rehabilitación y pintura son recursos controlados de hechos pasados y que genera un beneficio futuro ya que es el instrumento de venta del Gas Licuado de Petróleo Fraccionado. Este rubro está compuesto de la siguiente manera:



PLANTA INDUSTRIAL
Avda. San Antonio y
Padre Américo Ferreira
R.A.: 595 21 990 301/4
San Antonio - Paraguay

CENTRO LOGÍSTICO
Avda. Artigas 2306 c/ Pastor Ibañez
Tel.: 595 21 290 904
Asunción - Paraguay
CAC PEDIDOS
Tel.: 0800 - 11 - 6666

	<u>2018</u>	<u>2017</u>
Mejoras en propiedades de terceros	3.658.821.148	3.560.967.364
Amortización Acumulada	-3.404.596.420	-3.315.659.902
Valor neto Mejoras (a)	254.224.728	245.307.462
Contratos Distribuidores	32.825.296.247	31.180.958.681
Amortización Contratos	-25.103.630.508	-22.395.218.868
Valor neto contratos (b)	7.727.415.739	8.785.739.813
Mantenimiento Garrafas	13.349.166.919	11.202.785.230
Amortización Mantenimiento	-9.180.530.642	-8.187.193.280
Valor neto Mantenimiento (c)	4.168.636.277	3.015.591.950
TOTAL CARGOS DIFERIDOS (a+b+c)	12.150.276.744	12.046.639.225

11. Proveedores del Exterior.

El saldo de las obligaciones comerciales con proveedores del exterior al 31 de marzo de 2018 se compone como sigue:

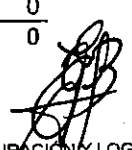
	<u>2018</u>	<u>2017</u>
Creta	0	0
Pluspetrol	0	0
Movigas	269.293.263	0
YPF Argentina	9.992.389	12.105.137
Proveedores del Exterior	398.172.728	411.944.211
TGS S.A.	0	0
RGA S.R.L.	0	0
Petrolmecanica	0	0
Total Proveedores del Exterior	677.458.380	424.049.348

12. Obligaciones en el Sistema Financiero.

El saldo de las obligaciones bancarias de corto plazo (Préstamos Amortizables y cheques diferidos a pagar) al 31 de marzo de 2018 se compone como sigue, en guaraníes:

Préstamos en el Sistema Financiero

	<u>2018</u>	<u>2017</u>
Regional	2.500.000.002	0
Sudameris Bank	0	0
Banco de la Nación Argentina	0	0
Banco Amambay S.A.	0	0
Total Préstamos (a)	2.500.000.002	0


 OFICINA DE FACTURACIÓN Y LOGÍSTICA
 PLANTA INDUSTRIAL | Avda. San Antonio y Padre Américo Ferreira
 Avda. San Antonio y Padre Américo Ferreira
 R.A.: 595 21 990 301/4 | Tel.: 021 990 301/5
 San Antonio - Paraguay | San Antonio - Paraguay
 CAC PEDIDOS
 Tel.: 0800 - 11 - 6666



<u>Cheques Diferidos a pagar</u>		
Banco BBVA	1.560.733.190	119.968.454
Banco BBVA USD	15.170.614	0
Banco Continental S.A.	0	0
Total Cheques diferidos a Pagar (b)	1.575.903.804	119.968.454
	2018	2017
<u>Sobregiros en Cta. Cte.</u>		
BBVA	87.145.743	0
BBVA USD	1.216.685.713	0
Banco Regional S.A.E.C.A. GS.	400.140.084	0
Banco Sudameris	29.918.271	0
Total Sobregiros en Cta. Cte. ©	1.733.889.811	0
Total Obligaciones Financieras (a+b+c)	5.809.793.617	119.968.454

13. Cheques emitidos no cobrados


Este rubro agrupa los cheques girados contra las cuentas corrientes de la firma y que aún no han sido cobrados en bancos. La composición al 31 de marzo de 2018 es la siguiente:

	<u>2018</u>	<u>2017</u>
Banco BBVA	2.010.824.007	413.400.616
Banco Itau S.A.	35.880.000	128.750.000
Banco BBVA USD	1.296.259.217	567.695.471
Banco Continental S.A.	186.913.308	302.316.464
Banco Regional S.A. - Gs.	36.640.000	101.546.947
Banco Regional S.A. - US\$	0	980.681.382
Total de Cheques Emitidos No Cobrados	3.566.516.532	2.494.390.880

14. Proveedores Locales

Este rubro agrupa los pasivos comerciales de la firma. La composición del saldo al 31 de marzo de 2018 es la siguiente:

<u>Proveedores Locales</u>	<u>2018</u>	<u>2017</u>
Petropar	0	58.283.096
Puma Energy Paraguay S.A.	0	13.508.000
TLP S.A.	948.149.000	3.668.032.000
Petrolera San Antonio S.A.	290.271.643	0
Axion Energy Paraguay S.A.	343.752.692	197.375.000
Monte Alegre S.A.	140.860.000	0
Copetrol	3.394.752.000	0
Proveedores Varios	7.022.424.603	1.919.123.909
Yacyreta S.A.	257.660	847.390
Acaray Gas S.R.L.	3.009.500	218.593.150
Gastotal	292.854.230	
Total Proveedores Locales	12.436.331.328	6.244.922.761


 Avda. San Antonio y Padre Américo Ferreira
 R.A.: 595 21 990 301/4
 San Antonio - Paraguay

CENTRO LOGÍSTICO
 PLANTA INDUSTRIAL - Avda. Artigas 2306 c/ Pastor Ibañez
 Tel.: 595 21 290 904
 Asunción - Paraguay
 CAC PEDIDOS
 Tel.: 0800 - 11 - 6666

15. Bonos Bursátiles

Los nuevos títulos de deuda fueron emitidos y colocados durante los ejercicios, 2016. Los capitales presentan vencimientos entre agosto de 2016 hasta noviembre de 2020, inclusive. La composición al 31 de marzo de 2018.

Serie 3	GS	0	0	0	0
Serie 4	GS	0	0	0	750.000.000
Serie 5	GS	0	0	0	750.000.000
Serie 6	GS	0	0	0	750.000.000
Serie 7	GS	0	0	0	750.000.000
Serie 8	GS	750.000.000	0	750.000.000	750.000.000
Serie 9	GS	1.000.000.000	0	1.000.000.000	1.000.000.000
Serie 10	GS	1.000.000.000	0	1.000.000.000	1.000.000.000
Serie 11	GS	0	1.000.000.000	1.000.000.000	1.000.000.000
Serie 12	GS	0	1.000.000.000	1.000.000.000	1.000.000.000
Serie 13	GS	0	1.000.000.000	1.000.000.000	0
Serie 14	GS	0	1.000.000.000	1.000.000.000	0
Serie 15	GS	0	1.000.000.000	1.000.000.000	0
Serie 16	GS	0	1.000.000.000	1.000.000.000	0
Serie 17	GS	0	1.000.000.000	1.000.000.000	0
Serie 1	USD	0	0	0	0
Serie 2	USD	0	0	0	564.179.000
Serie 3	USD	0	0	0	564.179.000
Serie 4	USD	0	0	0	564.179.000
Serie 5	USD	0	0	0	564.179.000
Serie 6	USD	555.395.000	0	555.395.000	564.179.000
Serie 7	USD	555.395.000	0	555.395.000	564.179.000
Serie 8	USD	555.395.000	0	555.395.000	564.179.000
Serie 9	USD	555.395.000	0	555.395.000	564.179.000
Serie 10	USD		555.395.000	555.395.000	564.179.000
TOTAL		4.971.580.000	7.555.395.000	12.526.975.000	12.827.611.000

Los intereses están explicados en la Nota 8.

16. Provisiones y Provisiones Varias

Este rubro agrupa otros pasivos, cuya incidencia cierta e incierta sobre los estados contables es estimada por la Dirección, por lo que se procede a provisionarlos y provisionar los. La composición del saldo al 31 de marzo de 2018 es la siguiente:

<u>Provisiones y Provisiones</u> <u>Varias</u>	<u>2018</u>	<u>2017</u>
Anticipo de Cliente	90.445.378	78.143.869
Sueldos y Jornales	14.438.818	12.669.397
Anticipo Tarjetas	6.466.150	12.536.815
Aguinaldo	188.077.061	171.222.296
Vacaciones	461.859.278	399.719.256
Aporte Obrero y Patronal	197.349.263	117.991.351
Provisión Varias	<u>438.590.401</u>	<u>278.609.453</u>
Total Provisiones	1.397.226.349	1.070.892.437
Provisiones Varias		
Provisiones por Demanda	<u>1.800.000.000</u>	<u>1.800.000.000</u>
Total Provisiones	1.800.000.000	1.800.000.000
TOTAL	3.197.226.349	2.870.892.437

OFICINA DE FACTURACIÓN Y LOGÍSTICA

PLANTA INDUSTRIAL
Avda. San Antonio y
Padre Américo Ferreira
R.A.: 595 21 990 301/4
San Antonio - Paraguay

Avda. San Antonio y Padre Américo Ferreira
Tel.: 021 990 301/5
San Antonio - Paraguay
CAC PEDIDOS
Tel.: 0800 - 11 - 6666



17. Pólizas de Seguros

Este rubro agrupa el valor asegurado de los activos productivos de la empresa. Las pólizas han sido contratadas con empresas aseguradoras del mercado local. La composición del saldo al 31 de marzo de 2018 es la siguiente:

<u>Secciones</u>	<u>2018</u>	<u>2017</u>
Incendio Muelle	0	0
Rodados	14.776.335.500	10.073.630.430
Incendios	31.295.378.407	28.696.378.407
Valores	399.000.000	405.000.000
Vida colectivo	4.725.346.000	2.790.000.000
Barcaza	3.000.000.000	4.607.384.000
Responsabilidad civil	1.153.526.000	45.000.000
Equipos Electrónicos	949.452.519	961.807.443
Total	56.299.039.226	47.579.200.280

18. Cheques Descontados

Este rubro agrupa los cheques diferidos de clientes los cuales son descontados en el sistema financiero antes de su fecha de cobro. Se compone de la siguiente manera:

<u>Entidad Financiera</u>	<u>2018</u>	<u>2017</u>
Financiera Paraguay Japonesa S.A.	0	0
Banco Regional S.A.E.C.A.	0	0
Itau S.A.	0	0
Banco Continental S.A.E.C.A	0	0
Banco Amambay S.A.	1.260.000.000	1.260.000.000
Financiera Rio	5.880.000.000	5.820.000.000
Financiera Solar S.A.	0	0
Sudameris Bank	0	0
HSBC Bank plc	0	0
Total Cuentas de Orden Deudoras y Acreedoras	7.140.000.000	7.080.000.000

19. Garantías sobre Créditos Concedidos

Este rubro agrupa las garantías reales otorgadas por clientes, las cuales respaldan los créditos comerciales que fueron otorgados a los mismos y que se encuentran vigentes al 31 de marzo de 2018. La composición es la siguiente:

<u>Cliente</u>	<u>Tipo de Garantía</u>	<u>2018</u>	<u>2017</u>
Distribuidor 3 Fronteras S.A.	Prendaria	0	0
Nelson Gonzalez	Hipotecaria	50.000.000	50.000.000
De las Nieves S.A.C.I.	Hipotecaria	1.535.192.600	1.535.192.600
Berestovoy S.R.L.	Seguro de caución	700.000.000	700.000.000
Bortolini y Cia. S.A.	Hipotecaria	735.000.000	735.000.000
Milciades Vera López	Hipotecaria	88.000.000	88.000.000
Ricardo Scavenius	Hipotecaria	600.000.000	600.000.000
Purificación Morel	Hipotecaria	522.067.962	522.067.962
Sabino Sosa	Hipotecaria	901.640.000	901.640.000
Miguel Angel Acosta	Hipotecaria	1.919.500.000	1.919.500.000
Ysapy Paraguay S.A.	Hipotecaria	805.000.000	805.000.000
Marcio Pereira	Hipotecaria	575.000.000	575.000.000
Primitivo Vera	Hipotecaria	440.000.000	440.000.000

Total Cuentas de Orden Deudoras y Acreedoras

PLANTA INDUSTRIAL
9.211.400.562

Avda. Artigas 2306 c/ Pastor Ibañez
9.211.400.562

Avda. San Antonio y
Padre Américo Ferreira
R.A.: 595 21 990 301/4
San Antonio - Paraguay

Asunción - Paraguay

CAC PEDIDOS

Tel.: 0800 - 11 - 6666

20. Tasaciones de Inmuebles

En fecha 01/09/2015, la Sociedad contrató los servicios profesionales del Señor Arq. Juan Angel Nuñez Scarpellini, Tasador con Matrícula N° 828, a los efectos de realizar un avalúo de los terrenos de propiedad de GAS CORONA SAECA, con N° de Cta. Cte. Catastral. 15-0006-01 jurisdicción de la ciudad de Asunción, y N° de Cta. Cte. Catastral. 27-0319-02, jurisdicción de la ciudad de San Antonio. La tasación incluyó el avalúo del terreno, las construcciones y todas las mejoras realizadas en dichos inmuebles. De la comparación entre el valor contable de cada inmueble y el valor de tasación de las mismas, se evidencia que el valor de tasación es muy superior al valor contable, producto de la plusvalía por efecto de una mayor tasa de apreciación del valor de mercado de los inmuebles, frente al incremento acumulado el IPC, coeficiente utilizado por la Administración para la actualización anual de los valores de los activos fijos.

De esta forma, en esta cuenta de orden, se revela el incremento del valor económico de estos terrenos, no contemplados en las tasas anuales de revaluación. En el siguiente cuadro se exponen comparativamente los valores resultantes:

INMUEBLES	VALOR DE TASACIÓN	VALOR LIBRO	VALOR DE ACTUALIZACIÓN
Cta. Cte. Catastral. 15-0006-01 jurisdicción de la ciudad de Asunción	9.931.000.000	352.599.475	9.578.400.525
Cta. Cte. Catastral. 27-0319-02 jurisdicción de la ciudad de San Antonio	15.564.000.000	3.931.675.192	11.632.324.808
TOTALES	25.495.000.000	4.284.274.667	21.210.725.333

La diferencia del avalúo se expone en esta cuenta de orden al sólo efecto informativo y no fue incrementado en el rubro de bienes de uso, debido a que la valuación de los inmuebles fue parcial y se limitó a estos dos inmuebles, excluyendo otros que forman parte del patrimonio societario, en atención a lo establecido en la NIC 17, párrafo 46, que dice: "Si se revalúa un determinado elemento perteneciente a la Propiedad, planta y equipo, deben también ser revaluados todos los activos que pertenezcan a la misma clase de activos."

21. Deudores en Gestión de Cobro

El rubro Deudores en Gestión de Cobro incluye créditos de los años 2006, 2007, 2008 y 2009 inclusive que presentan atrasos en la cobranza, cuyo detalle al 31 de marzo de 2018 es el siguiente:

La Dirección ha estimado conveniente constituir la previsión que regularice el valor de los créditos en gestión judicial.

David Palacios	73.595.490	73.595.490	0	En gestión judicial
Edgar Barquinero	24.999.999	24.999.999	0	En gestión judicial (Pago a cuenta)
EESS Corona Independencia	128.809.300	128.809.300	0	En gestión judicial
Guavira Poty (Nelpar S.A.)	681.455.905	681.455.905	0	En gestión judicial (Bienes embargados)
Jose Hrycan	2.572.886.168	2.572.886.168	0	En gestión judicial (Conv. de acreedores)
De Las Nieves SACI	1.535.192.600	1.535.192.600	0	En gestión judicial (Bienes embargados)
Olga de Villalba	436.336.793	436.336.793	0	En gestión judicial (Bienes embargados)
RR Transportes	64.894.381	64.894.381	0	En gestión judicial
Andrés Jara Benítez	43.411.550	43.411.550	0	En gestión judicial
Sergio Sánchez	81.160.183	81.160.183	0	En gestión judicial
Graciela López Torres	49.885.040	49.885.040	0	En gestión judicial
Varios	175.881.847	79.755.056	0	En gestión judicial
TOTAL	5.868.509.256	5.798.264.312	0	

OFICINA DE FACTURACIÓN Y LOGÍSTICA

PLANTA INDUSTRIAL
Avda. San Antonio y
Padre Américo Ferreira
R.A.: 595 21 990 301/4
San Antonio - Paraguay

Avda. San Antonio y Padre Américo Ferreira
Tel.: 021 990 301/5
San Antonio - Paraguay
CAC PEDIDOS
Tel.: 0800 - 11 - 6666

22. Litigios Judiciales en Curso

Al 31 de marzo de 2018, Gas Corona S.A.E.C.A. registra sendos litigios judiciales cuyos resultados (favorables o desfavorables) no pueden ser determinados con una certeza razonable, de acuerdo al criterio profesional y al leal entender de los asesores jurídicos de la Sociedad.

Por tal motivo, ante la imposibilidad de evaluar la probabilidad de un resultado, y por lo tanto, de una estimación monetaria del importe total de la pérdida o del pasivo contingente, la Dirección ha considerado pertinente registrar los importes reclamados en cuentas de orden, a modo informativo.

A continuación el detalle de los casos más significativos (en términos monetarios):

Contraparte o demandante	Situación procesal al 31.03.2018	2018	2017
Olga Villalba de Martínez	Peritaje contable en trámite	436.336.793	436.336.793
Derlis Valdez Miranda	Recurso de apelación en trámite	14.127.830	14.127.830
Total Cuentas de Orden Deudoras y Acreedoras		450.464.623	450.464.623

23. Nómina accionaria de Irundymi S.A.

La composición accionaria de Irundymi S.A., accionista mayoritario de Gas Corona S.A.E.C.A., al 31 de marzo de 2018 es la siguiente:

Accionistas	C.I.	Participación accionaria
Luisa Isabel Schaerer de Pallarés	158.811	44%
Maria Luisa Pallarés	381.858	14%
María del Rocio Pallarés	477.966	14%
María Ester Pallarés	371.249	14%
Veronica Pallares	937.449	3.5%
María Celeste Pallarés	1.218.393	3.5%
Maria Jazmín Pallares	1.695.638	3.5%
Eduardo Pallares	2.181.339	3.5%
		<u>100%</u>

24. Partes relacionadas

Gas Corona S.A.E.C.A. realiza actividades de compra-venta de combustibles derivados del petróleo y servicios de flete nacional e internacional con 3 (tres) partes vinculadas: Acaray Gas S.R.L., Yacyreta Gas S.R.L. y Transoil Paraguay S.A. La vinculación se debe a que existen apoderados o directores comunes entre estas empresas e Irundymi S.A. (accionista mayoritario de Gas Corona S.A.E.C.A.).

El valor neto de las transacciones entre partes relacionadas al 31 de marzo de 2018 es el siguiente:

Empresas	Débitos (A)	Créditos (B)	2018	2017
			Saldo a favor de Gas Corona SAECA (A-B)	Saldo a favor de Gas Corona SAECA
Acaray Gas S.R.L.	648.844.625	3.009.500	645.835.125	213.650.375
Yacyreta Gas S.R.L.	1.528.037.976	257.660	1.527.780.316	1.415.495.859
Transoil Paraguay S.A.	0	0	0	0
Irundymi S.A.	0	0	0	0
Totales	2.176.882.601	3.267.160	2.173.615.441	1.629.146.234


OFICINA DE FACTURACIÓN Y LOGÍSTICA

PLANTA INDUSTRIAL
Avda. San Antonio y
Padre Américo Ferreira
R.A.: 595 21 990 301/4
San Antonio - Paraguay

Avda. San Antonio y Padre Américo Ferreira
Tel.: 021 990 301/5
San Antonio - Paraguay
CAC PEDIDOS
Tel.: 0800 - 11 - 6666

25. Restricciones al derecho de propiedad.

No existen restricciones sobre los bienes de la empresa al cierre del presente ejercicio anual, ni se ha otorgado garantía alguna sobre los mismos.


Sra. Luisa I. Schaerer de Pallarés
Presidente


Lic. María Celeste Pallarés Viveros
Vicepresidente


Dr. Raúl Fernando Vargas
Síndico


Lic. Gloria Elizabeth Flecha
Contadora

ANEXO A

**BALANCE GENERAL
AL 31 DE MARZO DE 2018
(Expresado en guaraníes)**


BIENES DE USO


CATEGORÍA	VALORES DE ORIGEN				AMORTIZACIONES				VALOR LIQUIDO
	VALOR INICIAL	VALOR DE REVALUACIÓN	DEPRECIACIÓN ACUMULADA	DEPRECIACIÓN POR DEPRECIAR	VALOR INICIAL	VALOR DE REVALUACIÓN	DEPRECIACIÓN ACUMULADA	DEPRECIACIÓN POR DEPRECIAR	
Inmuebles	8.333.616.345	-	-	-	-	36.983.181	-	-	8.333.616.345
Edificios y Mejoras	11.231.268.169	41.590.909	-	-	3.134.605.463	68.672.043	-	-	8.069.581.572
Maquinarias y Equipos	9.614.043.921	5.314.546	-	-	5.332.911.205	148.376.736	-	-	4.138.070.526
Maquinas de Oficinas	97.331.669	-	-	-	96.475.754	213.978	-	-	641.937
Tanques para Gas Licuado de Petróleo	12.155.603.569	78.920.141	-	-	10.349.038.006	253.516.578	-	-	1.631.969.126
Instalaciones	1.956.896.448	30.272.727	-	-	1.477.031.430	49.103.934	-	-	461.033.811
Muebles y Útiles de Oficina	888.317.138	-	-	-	449.864.253	18.678.255	-	-	419.774.630
Muebles y Bancos de Trabajos	547.270.384	-	-	-	460.282.021	3.914.331	-	-	83.074.032
Herramientas	94.208.787	7.227.273	-	-	59.704.893	1.466.832	-	-	40.264.335
Equipos de Seguridad y Protección	1.252.830.105	25.091.103	-	-	579.095.774	53.112.909	-	-	645.712.525
Equipos de Comunicación	330.283.532	3.181.912	-	-	316.110.479	935.457	-	-	16.419.508
Rodados	17.959.099.055	203.175.417	-	-	10.607.672.692	539.932.056	-	-	7.014.669.724
Embarcación	28.181.818	-	-	-	28.181.818	-	-	-	28.181.818
Equipos de Informática	903.277.687	8.078.233	-	-	786.841.453	12.874.575	-	-	111.639.892
Equipos de Informática Arrendados	-	-	-	-	-	-	-	-	-
Implementación Software	1.295.618.797	40.104.720	-	-	601.267.816	62.668.149	-	-	671.787.552
Equipos de Jardinería	17.542.918	-	-	-	17.542.921	-	-	-	(3)
Maq. y Eq. Estaciones de Servicios	20.164.900.352	18.545.455	-	-	11.016.547.059	536.789.205	-	-	8.630.109.543
Obras en Ejecución	-	-	-	-	-	-	-	-	-
Barroza (*)	5.855.423.040	-	-	-	-	-	-	-	5.855.423.040
Total Ejercicio anterior	83.270.249.646	4.488.182.932	-	-	39.521.569.822	1.187.244.903	-	-	47.049.617.853

(*) La escritura de transferencia y el cambio de bandera de esta embarcación se encuentran en trámite, por lo que este bien aún no se deprecia en el Cuadro de Revaluo y Depreciación de los Bienes del Activo Fijo.


Sr. Luisa I. Schaerer de Pallarés
Presidente



Lic. María Celeste Pallarés Viveros
Vicepresidente


Dr. Raul Fernando Vargas
Auditor


Lic. Gloria Elizabeth Flecha
Contadora

PLANTA INDUSTRIAL
Avda. San Antonio y
Padre Américo Ferreira
R.A.: 595 21 990 301/4
San Antonio - Paraguay

CENTRO LOGÍSTICO
Avda. Artigas 2306 c/ Pastor Ibañez
Tel.: 595 21 290 904
Asunción - Paraguay
CAC PEDIDOS
Tel.: 0800 - 11 - 6666




ANEXO B


**BALANCE GENERAL
AL 31 DE MARZO DE 2018
(Expresado en guaraníes)**


ACTIVOS INTANGIBLES

CUENTAS	2018			2017			Acumulados al Cierre del Periodo	Neto Resultante
	Al Inicio del Periodo	Aumentos	Disminución	Al Cierre del Periodo	Del Periodo	Bajas		
Implementación Software	1.295.618.797	40.104.720	-	1.335.723.517	62.668.149	-	663.935.965	671.787.552
Totales Ejercicio Actual	1.295.618.797	40.104.720	-	1.335.723.517	62.668.149	-	663.935.965	671.787.552
Totales Ejercicio Anterior	1.055.469.418	25.887.232	-	1.081.356.650	31.431.918	-	431.350.079	650.006.571


Srta. Luisa I. Schaerer de Pallarés
Presidente



Lic. María Celeste Pallarés Viveros
Vicepresidente


Dr. Rami Fernando Vargas
Síndico


Lic. Gloria Elizabeth Flecha
Contadora

PLANTA INDUSTRIAL
Avda. San Antonio y
Padre Américo Ferreira
R.A.: 595 21 990 301/4
San Antonio - Paraguay

CENTRO LOGÍSTICO
Avda. Artigas 2306 c/ Pastor Ibañez
Tel.: 595 21 290 904
Asunción - Paraguay
CAC PEDIDOS
Tel.: 0800 - 11 - 6666



ANEXO D

**BALANCE GENERAL
AL 31 DE MARZO DE 2018
(Expresado en guaraníes)**

OTRAS INVERSIONES

Cuentas	Valor de Costo	Amortización	Valor de Cotización	Valor Registrado Año Actual	Valor Registrado Año Anterior
Inversiones Corrientes (*)	NO APLICABLE				
Sub Total					
Inversiones No Corrientes	NO APLICABLE				
Sub Total					
Totales Ejercicio					

Luisa I. J. de Pallarés
 Sra. Luisa I. Schaefer de Pallarés
 Presidente

Maria Celeste Pallarés Viveros
 Lic. Maria Celeste Pallarés Viveros
 Vicepresidente

Dr. Raúl Fernando Vargas
 Dr. Raúl Fernando Vargas
 Síndico

Gloria Elizabeth Flecha
 Lic. Gloria Elizabeth Flecha
 Contadora

CENTRO LOGÍSTICO

PLANTA INDUSTRIAL
 Avda. San Antonio y
 Padre Américo Ferreira
 R.A.: 595 21 990 301/4
 San Antonio - Paraguay

Avda. Artigas 2306 c/ Pastor Ibañez
 Tel.: 595 21 290 904
 Asunción - Paraguay
 CAC PEDIDOS
 Tel.: 0800 - 11 - 6666

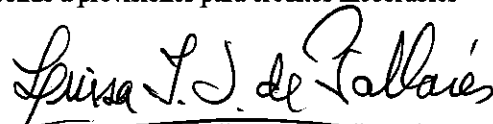
ANEXO E

BALANCE GENERAL AL 31 DE MARZO DE 2018 (Expresado en guaraníes)

PREVISIONES


RUBRO	Saldo al Inicio del Ejercicio	Constitución	Desafectación	Aplicación	Saldo al Cierre del Ejerc. Actual	Saldo al Cierre del Ejerc. Anterior
Deducidas del Activo (*)	9.321.861.070	-	-	-	9.321.861.070	9.434.455.502
Total	9.321.861.070	-	-	-	9.321.861.070	9.434.455.502
Incluidas en el Pasivo (**)	1.800.000.000	-	-	-	1.800.000.000	1.800.000.000
Total	1.800.000.000	-	-	-	1.800.000.000	1.800.000.000

(*) Corresponde a provisiones para créditos incobrables


Sra. Luisa I. Schaerer de Pallarés
Presidente


Lic. María Celeste Pallarés Viveros
Vicepresidente


Dr. Raul Fernando Vargas
Síndico


Lic. Gloria Elizabeth Flecha
Contadora

CENTRO LOGÍSTICO

PLANTA INDUSTRIAL
Avda. San Antonio y
Padre Américo Ferreira
R.A.: 595 21 990 301/4
San Antonio - Paraguay


Avda. Artigas 2306 c/ Pastor Ibañez
Tel.: 595 21 290 904
Asunción - Paraguay
CAC PEDIDOS
Tel.: 0800 - 11 - 6666

ANEXO F


BALANCE GENERAL AL 31 DE MARZO DE 2018 (Expresado en guaraníes)

COSTO DE MERCADERÍAS O PRODUCTOS VENDIDOS O SERVICIOS PRESTADOS

DETALLE	Ejercicio Actual		Ejercicio Anterior	
I. COSTO DE MERCADERÍAS O PRODUCTOS VENDIDOS				
Existencias al comienzo del periodo				
Mercaderías GLP	5.734.992.633		3.381.436.020	
Mercaderías Combustible	707.176.391		528.042.009	
Importaciones en Curso	1.253.178.845		361.683.500	
Envases para GLP	16.570.038.293		15.233.222.513	
Repuestos Varios	164.219.018		86.765.613	
Compras y Costos de Producción del Ejercicio				
a) Compras	59.277.955.371		62.062.161.863	
b) Costos de Producción		61.676.013.302		57.223.706.338
Diferencia de Inventario	-		-	
Resultado por Tenencia	-		-	
Existencias al cierre del periodo				
Mercaderías GLP	3.186.262.479		5.734.992.633	
Mercaderías Combustible	613.218.058		707.176.391	
Importaciones en Curso	1.288.245.170		1.253.178.845	
Envases para GLP	16.612.634.620		16.570.038.293	
Repuestos Varios	331.186.922		164.219.018	
II. COSTOS DE SERVICIOS PRESTADOS SEGÚN ANEXO H				
COSTO DE MERCADERÍAS O PRODUCTOS VENDIDOS Y SERVICIOS PRESTADOS		61.676.013.302		57.223.706.338


Sra. Luisa L. Scherer de Pallarés
Presidente


Lic. María Celeste Pallarés Viveros
Vicepresidente


Dr. Raúl Fernando Vargas
Síndico


Lic. Gloria Elizabeth Flecha
Contadora

CENTRO LOGÍSTICO

PLANTA INDUSTRIAL
Avda. San Antonio y
Padre Américo Ferreira
R.A.: 595 21 990 301/4
San Antonio - Paraguay

Avda. Artigas 2306 c/ Pastor Ibañez
Tel.: 595 21 290 904
Asunción - Paraguay
CAC PEDIDOS
Tel.: 0800 - 11 - 6666

ANEXO G

BALANCE GENERAL AL 31 DE MARZO DE 2018 (Expresado en guaraníes)

ACTIVOS Y PASIVOS EN MONEDA EXTRANJERA

DETALLE	Clase	Monto	Cambio Vigente	Monto Ejercicio Actual	Monto Ejercicio Anterior
ACTIVO					
Activos Corrientes					
Caja	US\$ Americano	-	5.542,63	-	-
Bancos	US\$ Americano	12.657,02	5.542,63	70.153.178	5.059.575.013
Clientes	US\$ Americano	-	5.542,63	-	-
Adelanto a Proveedores	US\$ Americano	118.962,73	5.542,63	659.366.396	14.871.708
Intereses a Vencer (Bonos Bursátiles)	US\$ Americano	21.249,30	5.542,63	117.777.008	152.644.806
Sub Totales		152.869,05	5.542,63	847.296.582	5.227.091.527
Activos No Corrientes					
Interes a Vencer Bonos USD	US\$ Americano	4.997	5.542,63	27.697.963	716.330.673
Sub Totales		4.997,26	5.542,63	27.697.963	716.330.673
Totales		157.866,31	5.542,63	874.994.545	5.943.422.200
PASIVO					
Pasivos Corrientes					
Provisiones Varias	US\$ Americano	-	5.553,95	-	-
Sobregiros en Banco	US\$ Americano	-	5.553,95	-	-
Proveedores del Exterior	US\$ Americano	121.977,76	5.553,95	677.458.380	510.891.657
Proveedores Locales	US\$ Americano	104.993,00	5.553,95	583.125.873	100.404.695
Cheques Emitidos no cobrados	US\$ Americano	233.394,11	5.553,95	1.296.259.217	10.363.468
Bonos Bursátiles (Capital)	US\$ Americano	400.000,00	5.553,95	2.221.580.000	563.867.810
Bonos Bursátiles (Intereses)	US\$ Americano	29.241,08	5.553,95	162.403.496	419.632.810
Documentos a Pagar	US\$ Americano	112.930,00	5.553,95	627.207.575	490.017.338
Sub Totales		1.002.535,95	5.553,95	5.568.034.541	2.095.177.778
Pasivos No Corrientes					
Bonos Bursátiles (Capital)	US\$ Americano	100.000,00	5.553,95	555.395.000	5.074.803.000
Bonos Bursátiles (Intereses)	US\$ Americano	2.454,79	5.553,95	13.633.781	508.438.648
Documentos a Pagar	US\$ Americano	76.257,00	5.553,95	423.527.565	713.665.598
Proveedores Locales	US\$ Americano	-	5.553,95	-	-
Sub Totales		178.711,79		992.556.346	6.296.907.246
Totales		1.181.247,74	5.553,95	6.560.590.887	8.392.085.024


Srta. Luisa L. Schaefer de Pallarés
Presidente


Lic. María Celeste Pallarés Viveros
Vicepresidente



Dr. Raúl Fernando Vargas
Auditor


Lic. Gloria Elizabeth Flecha
Contadora

CENTRO LOGÍSTICO

PLANTA INDUSTRIAL
Avda. San Antonio y
Padre Américo Ferreira
R.A.: 595 21 990 301/4
San Antonio - Paraguay

Avda. Artigas 2306 c/ Pastor Ibañez
Tel.: 595 21 290 904
Asunción - Paraguay
CAC PEDIDOS
Tel.: 0800 - 11 - 6666



ANEXO H

**BALANCE GENERAL
AL 31 DE MARZO DE 2018
(Expresado guaraníes)**

INFORMACIÓN REQUERIDA SOBRE COSTOS Y GASTOS

RUBROS	Gastos de Fraccionamiento GLP	Gastos de Distribución	Gastos Administrativos	Gastos Financieros	Estaciones de Servicios	2.018	2.017
Sueldos, Jornales y Cargas sociales	592.615.576	950.683.152	920.977.713	-	132.931.469	2.597.207.910	2.574.838.159
Aporte Patronal IPS	90.026.300	144.859.940	130.461.006	-	20.417.470	385.764.716	285.140.882
Uniformes	2.595.142	1.489.194	2.051.859	-	7.429.382	13.565.577	29.397.507
Fletes Varios	-	117.000.001	-	-	-	117.000.001	87.156.754
Combustibles y Lubricantes	7.227.894	406.746.263	18.570.825	-	-	432.544.980	367.113.697
Mantenimiento y Repuestos	125.121.017	320.631.319	35.877.954	-	457.330	482.087.620	656.274.264
Mantenimiento Planta	19.323.047	-	-	-	-	19.323.047	33.262.403
Gastos de Transportes	-	12.899.717	-	-	-	12.899.717	4.534.548
Seguros	-	-	154.873.161	-	-	154.873.161	115.082.685
Impuestos, Tasas y Patentes	-	2.632.582	616.798.236	-	-	619.430.818	927.265.161
Depreciación del Ejercicio	508.024.488	542.334.345	164.361.545	-	536.789.205	1.751.509.583	1.187.907.226
Servicio de Grua y Cubiertas Recapada	-	11.036.363	-	-	-	11.036.363	-
Agua, Luz, Teléfono, Internet	46.836.168	5.397.654	82.073.476	-	14.259.584	148.566.882	141.693.532
Suministro e insumos	93.660.031	-	-	-	-	93.660.031	138.545.299
Hielo	5.565.000	-	-	-	-	5.565.000	5.086.365
Gastos Tecnicos	-	6.563.845	-	-	-	6.563.845	6.234.710
Amortizaciones del Ejercicio	294.726.753	22.608.210	-	-	677.102.910	994.437.873	932.082.549
Gastos Varios	600.000	2.473.123	17.736.827	-	9.400.705	30.210.655	42.728.789
Transporte de Caudales	-	-	27.000.000	-	-	27.000.000	41.750.000
Remuneración Personal Superior	-	-	292.500.000	-	-	292.500.000	292.500.000
Honorarios y Comisiones	-	-	459.100.001	-	-	459.100.001	445.880.913
Gastos no Deducibles	-	-	1.053.825	-	-	1.053.825	4.732.068
Impresos y Útiles	1.432.906	843.207	21.930.276	-	3.898.263	28.104.652	37.202.355
Gastos de Asamblea	-	-	1.770.909	-	-	1.770.909	290.909
Encuademaciones	-	-	8.864.546	-	-	8.864.546	15.412.728
Indemnización Despido	-	-	-	-	-	-	-
Pasajes, Estadías y Viáticos	-	117.577.500	6.811.680	-	-	124.389.180	140.875.988
Enseres	-	-	-	-	-	-	9.921.819
Publicidad y propaganda	1.530.000	1.545.455	14.989.090	-	1.890.909	19.955.454	330.484.414
Gastos Soporte Informatico software	-	-	38.308.054	-	-	38.308.054	-
Servicio de monitoreo GPS	-	27.166.452	512.454	-	-	27.678.906	34.305.773
Donación	-	-	2.000.000	-	-	2.000.000	-
Licencia Ambiental	-	-	-	-	-	-	3.636.364
Capacitación del personal	-	-	10.635.113	-	-	10.635.113	10.594.683
Servicio de Vigilancia	-	9.727.273	310.935.060	-	79.181.817	399.844.150	381.125.130
Verificación Técnica	-	-	-	-	-	-	-
Conservacion y Limpieza	360.000	5.879.799	-	-	13.137.486	19.377.285	3.683.636
Materiales de Limpieza	678.993	30.686	2.234.917	-	406.052	3.350.648	3.478.636
Materiales de Ferrería/Electricos	1.250.861	-	1.260	-	720.154	1.972.275	50.964.094
Refrigerio Produccion/Suministros	3.580.500	-	499.590	-	-	4.080.090	3.570.800
Gastos Judiciales	-	-	-	-	-	-	-
Precintos	-	1.033.839	-	-	-	1.033.839	3.792.437
Seguridad Ocupacional	44.801.564	1.709.318	2.313.154	-	1.803.433	50.627.469	41.307.944
Transporte del Personal	-	-	43.090.909	-	-	43.090.909	32.954.545
Gastos de Agenciamiento de GLP	-	3.909.091	-	-	-	3.909.091	-
Lavados Movil	-	15.354.545	-	-	-	15.354.545	13.936.362
Eventos , Regalos Colabor. y Clientes	-	-	22.756.817	-	-	22.756.817	33.957.972
Servicio Desague Residual	1.000.908	-	-	-	-	1.000.908	1.000.908
Costo Ventas Varias	3.566.922	-	-	-	-	3.566.922	40.534.752
Ayuda Escolar	-	-	10.224.923	-	-	10.224.923	9.151.163
Gastos Tarjetas Bancard	-	-	17.614.452	-	-	17.614.452	-
Previsión para cuentas incobrables	-	-	-	-	-	-	-
Aporte CADIPAC	-	-	6.000.000	-	-	6.000.000	-
Lecturas J Fleischman	-	-	3.682.602	-	-	3.682.602	1.227.534
Gastos CNV y Bolsa de Valores	-	-	17.795.125	-	-	17.795.125	20.876.813
Compra de Diarios	-	-	-	-	-	-	-
Gastos de Cafeteria	-	-	1.910.228	-	-	1.910.228	1.800.000
Comisiones Descuento Cheques	-	-	-	3.826.940	-	3.826.940	2.452.727
Gastos de Barcaza	-	2.820.455	-	-	-	2.820.455	21.200.850
Gastos Financieros Varios	-	-	-	155.289.183	-	155.289.183	27.227.517
Intereses Pagados Varios	-	-	-	358.149.985	-	358.149.985	246.292.332
Intereses Bonos Bursátiles	-	-	-	366.370.847	-	366.370.847	347.573.656
Gastos Varios en el Exterior	-	-	38.184.300	-	-	38.184.300	62.878.801
Alquileres Varios	39.000.000	-	-	-	-	39.000.000	25.500.000
Diferencia de Cambio	-	-	-	109.395.067	-	109.395.067	667.018.160
Servicio Odontologico al Personal	-	-	-	-	-	-	3.150.000
Gastos Varios Taller Transoil-Corona	-	-	-	-	-	-	-
TOTALES	1.883.524.070	2.734.953.328	3.506.501.885	993.032.022	1.499.826.169	10.617.837.474	10.948.569.313
Ejercicio Anterior	1.938.639.055	2.219.658.227	3.903.819.473	1.290.564.392	1.595.888.166	10.948.569.313	

Luisa I. de Fallarés
Sra. Luisa Isabel Scherer de Fallarés
Presidente

Maria Celeste Fallarés Viveros
Lic. Maria Celeste Fallarés Viveros
Vicepresidente

Dr. Raul Fernando Vargas
Dr. Raul Fernando Vargas
Síndico

Lic. Gloria Elizabeth Flecha
Lic. Gloria Elizabeth Flecha

CENTRO LOGÍSTICO
CENTRO INDUSTRIAL
Avda. San Antonio y
Padre Américo Ferreira
R.A.: 595 21 990 301/4
San Antonio - Paraguay

CENTRO LOGÍSTICO
Avda. Artigas 2306 c/ Pastor Ibañez
Tel.: 595 21 290 904
Asunción - Paraguay
CAC PEDIDOS
Tel.: 0800 - 11 - 6666


ANEXO I

**BALANCE GENERAL
AL 31 DE MARZO DE 2018**


DATOS ESTADÍSTICOS

INDICADORES OPERATIVOS	Acumulado al Fin del Periodo	
	Ejercicio Actual	Ejercicio Anterior
Volumen de Ventas Gas (en kilos)	3.417.934	3.315.458
Volumen de Ventas Gas (en miles guaraníes)	21.039.367	19.175.243
Volumen de Ventas Combustibles (en litros)	11.250.391	12.140.417
Volumen de Ventas Combustibles (en miles de guaraníes)	51.064.969	48.206.415
Cantidad de Empleados y Obreros	273	268
Consumo de Energía (en guaraníes)	20.009.288	54.339.090
Cantidad de Sucursales (Otros)	3	3

Nota: El volumen de operaciones podrá consignarse en unidades físicas, en unidades equivalentes o en algún índice que resulte apropiado para indicar el nivel de la actividad.


Sra. Luisa L. Schaefer de Pallarés
Presidente


Lic. María Celeste Pallarés Viveros
Vicepresidente


Dr. Raúl Fernando Vargas
Síndico


Lic. Gloria Elizabeth Flecha
Contadora



ANEXO J

**BALANCE GENERAL
AL 31 DE MARZO DE 2018**

ÍNDICES ECONÓMICOS – FINANCIEROS

INDICES	Acumulado al Fin del Periodo	
	Periodo Actual	Periodo Anterior
Liquidez (1)	1,20	1,93
Endeudamiento (2)	0,79	0,44
Rentabilidad (3)	1%	2%

1)	Activo <u>Corriente</u> Pasivo Corriente	2)	Total del <u>Pasivo</u> Patrimonio Neto	3)	Resultado Antes Del Impuesto a la Renta <u>Patrimonio Neto</u> Excluido el Resultado Del Periodo
----	---	----	--	----	---

Luisa L. de Pallarés
Sra. Luisa L. Schaefer de Pallarés
Presidente

M. Celeste Pallarés Vivefos
Lic. María Celeste Pallarés Vivefos
Vicepresidente

Dr. Raul Fernando Vargas
Dr. Raul Fernando Vargas
Síndico

Lic. Gloria Elizabeth Flecha
Lic. Gloria Elizabeth Flecha
Contadora

CENTRO LOGÍSTICO

PLANTA INDUSTRIAL
Avda. San Antonio y
Padre Américo Ferreira
R.A.: 595 21 990 301/4
San Antonio - Paraguay

Avda. Artigas 2306 c/ Pastor Ibañez
Tel.: 595 21 290 904
Asunción - Paraguay
CAC PEDIDOS
Tel.: 0800 - 11 - 6666



**BALANCE GENERAL
AL 31 DE MARZO DE 2018**

INFORME SOBRE PERSONAS VINCULADAS O RELACIONADAS

A - PARTES VINCULADAS O RELACIONADAS

Según Art. 34 de la Ley No. 1284/98

Inciso a) Los señores Rulfo Rene Velilla y Oscar Raul Velilla ostentan en su conjunto el 6,6 % de las acciones suscriptas e integradas al cierre del presente ejercicio trimestral. La dirección considera como partes relacionadas, teniendo en cuenta la relación de parentesco existente entre los mismos (hermandad)

Inciso b) La Sra. Maria Celeste Pallares ostenta el 0,45% de las acciones suscriptas e integradas al cierre del presente ejercicio trimestral.

Inciso c) Irundyimi S.A. ostenta el 91,14% de las acciones suscriptas e integradas al cierre del presente ejercicio trimestral.

Inciso d) Irundyimi S.A. tiene la potestad de nombrar a uno o más Directores en Asamblea, por ser el accionista mayoritario de la Sociedad.

Inciso d) Existen Directores, Gerentes o Apoderados en común entre Acaray Gas SRL, Yacyreta Gas SRL, Transoil Paraguay S.A., Irundyimi S.A. y Gas Corona SAECA. a continuación el detalle de las vinculaciones:

Persona					
Luisa I. Schaerer de Pallarés	Presidente	Apoderado	Apoderado	Apoderado	Accionista
María Ester Pallarés Schaerer	Gerente	Socia - Gerente	Socia - Gerente	Accionista	Accionista
María Luisa Pallarés Schaerer	Director	Socia - Gerente	Socia - Gerente	Accionista	Accionista
María Rocío Pallarés Schaerer	Gerente	Socia - Gerente	Socia - Gerente	Accionista	Accionista
Nélida Viveros de Pallarés	-	Socia - Gerente	Socia - Gerente	-	-
Verónica Pallarés Viveros	Asesora	Representante	Representante Legal	Presidente	Accionista
María Celeste Pallarés Viveros	Vicepresidente	-	-	Accionista	Accionista
Andrés Tellechea Pallares	Importaciones	-	-	Vicepresidente	-
Carlos Gatti Pallarés	Gerente de Operaciones	Apoderado	Apoderado	Apoderado	-

Según Art. 27 de la Resolución CNV No. 763/04

Inversiones de la sociedad en valores de otras empresas que representen más del 10% del activo de la sociedad			
Nombre de la empresa	Monto de la inversión	Tipo de valor	Indicar el porcentaje de participación en el capital integrado de la sociedad emisora (solo en el caso de inversión en acciones)
No registramos inversiones en otras empresas al cierre del presente ejercicio trimestral.			

Activos de la sociedad comprometidos en más del 20% en garantía de obligaciones de otra u otras empresas			
Nombre de la empresa	Valor de los bienes gravados	Tipo de bien o valor	Monto de la deuda garantizada
No registramos garantías sobre deudas de otras empresas al cierre del presente ejercicio trimestral.			

Según Art. 28 de la Resolución CNV No. 763/04

La Dirección considera que no existe vinculación por nivel de endeudamiento con ningún proveedor, ya que no existe un acreedor en particular que ostente más del 10% de las obligaciones de la sociedad al cierre del presente ejercicio trimestral.

Según Art. 1 de la Resolución CNV No. 1257/10

Nombre de la Sociedad Vinculada	Factores de vinculación
Irundyimi S.A.	Directores, gerentes y apoderados en común (Ver detalle más arriba).
Acaray Gas S.R.L.	Directores, gerentes y apoderados en común (Ver detalle más arriba).
Yacyreta Gas S.R.L.	Directores, gerentes y apoderados en común (Ver detalle más arriba).
Transoil Paraguay S.A.	Directores, gerentes y apoderados en común (Ver detalle más arriba).

Luisa I. Schaerer de Pallarés
 Sra. Luisa I. Schaerer de Pallarés
 Presidente

Maria Celeste Pallares Viveros
 Lic. Maria Celeste Pallares Viveros
 Vicepresidente
 PLANTA INDUSTRIAL
 Avda. San Antonio y Padre Américo Ferreira
 R.A.: 595 21 990 301/4
 San Antonio - Paraguay

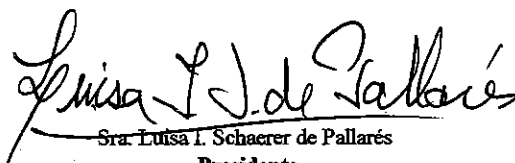
CENTRO LOGÍSTICO
 Avda. Artigas 2306 c/ Pastor Ibañez
 Tel.: 595 21 290 904
 Asunción - Paraguay
 CAC PEDIDOS
 Tel.: 0800 - 11 - 6666



**BALANCE GENERAL
AL 31 DE MARZO DE 2018
INFORME SOBRE PERSONAS VINCULADAS O RELACIONADAS**

B - SALDOS CON PARTES RELACIONADAS

	Al 31/03/2018	Al 31/03/2017
Activo		
Cuentas por cobrar	2.176.882.601	1.848.586.774
Acaray Gas SRL	648.844.625	432.243.525
Yacyreta Gas SRL	1.528.037.976	1.416.343.249
Transoil Paraguay S.A.	0	0
Irundyymi S.A.	0	0
Pasivo		
Cuentas a pagar	3.267.160	219.440.540
Acaray Gas SRL	3.009.500	218.593.150
Yacyreta Gas SRL	257.660	847.390
Transoil Paraguay S.A.	0	0
Ingresos	7.681.091.049	5.605.801.303
Gas licuado de petroleo	5.588.965.200	2.829.450.883
- Acaray Gas S.R.L.	3.734.281.200	1.496.752.320
- Yacyreta Gas SRL	1.854.684.000	1.332.698.563
- Transoil Paraguay S.A.	0	0
Combustibles y lubricantes	2.087.595.304	2.751.199.511
- Acaray Gas S.R.L.	509.295.762	828.159.005
- Yacyreta Gas SRL	1.578.299.542	1.923.040.506
- Transoil Paraguay S.A.	0	0
Otros ingresos	4.530.545	25.150.909
- Acaray Gas S.R.L.	2.892.707	23.000.000
- Yacyreta Gas SRL	1.637.838	2.150.909
- Transoil Paraguay S.A.	0	0
Egresos	49.455.580	483.827.760
Combustibles y lubricantes	49.455.580	483.827.760
- Acaray Gas SRL	20.296.000	450.914.790
- Yacyreta Gas SRL	29.159.580	32.912.970
Servicio de Flete	0	0
- Transoil Paraguay S.A.	0	0


 Srta. Lúcia I. Schaerer de Pallarés
Presidente


 Lic. María Celeste Pallarés Viveros
Vicepresidente


PLANTA INDUSTRIAL Avda. San Antonio y Padre Américo Ferreira R.A.: 595 21 990 301/4 San Antonio - Paraguay	CENTRO LOGÍSTICO Avda. Artigas 2306 c/ Pastor Ibañez Tel.: 595 21 290 904 Asunción - Paraguay CAC PEDIDOS Tel.: 0800 - 11 - 6666
--	---



ANEXO 1 RES. CNV CG NRO. 32/17
COMPOSICION DE LA CARTERA DE CREDITOS 31/03/2018


A. Cartera no Vencida		3.464.499.208	
B. Cartera Vencida	Monto (en G.)	Previsiones	
		(En Gs.)	(En %)
B.1 Normal	420.642.575	-	0%
B.2 En Gestion de Cobro	236.831.736	-	0%
B.3 En Gestion de Cobro Judicial	6.134.439.682	269.556.575	4%
TOTAL DE LA CARTERA	6.791.913.993	269.556.575	4%
TOTAL DE LA CARTERA DE CREDITO AL 31/03/2018 (A+B)		10.256.413.201	
(-) TOTAL PREVISIONES AL 31/03/2018		269.556.575	
TOTAL NETO CARTERA DE CREDITOS AL 31/03/2018		9.986.856.626	

Observaciones	
Criterios de Calificacion utilizadas	
Normal	de 1 a 90 dias de atraso
En Gestion de Cobro	de 1 a 180 dias de atraso
En Gestion de Cobro Judicial	de 1 a 720 dias de atraso


Sra. Luisa I. Schaerer de Pallarés
 Presidente


Lic. María Celeste Pallarés Viveros
 Vicepresidente


Dr. Raul Fernando Vargas
 Síndico


Lic. Gloria Elizabeth Flecha
 Contadora



Asunción, 23 de Abril de 2018

Señores
Directorio y Accionistas de Gas Corona S.A.E.C.A.
Presente

Por la presente tengo a bien dirigirme a Ustedes a los efectos de informar que, de acuerdo a lo establecido en los Art. 1117 y 1124 del Código Civil, he ejercido la Sindicatura de la Sociedad, lo que me ha permitido verificar que las operaciones han sido correctamente asentadas en los libros llevados con todos los requisitos legales y conforme a la Resolución No. 5/92 de la Comisión Nacional de Valores.

En consecuencia, considerando que el Balance General de Situación y el Cuadro Demostrativo de Ganancias y Pérdidas del Ejercicio cerrado al **31 de marzo de 2018** constituyen el reflejo fiel del desarrollo de las operaciones de la Sociedad, me permito aconsejar a los Señores Accionistas la aprobación de dichos informes contables.

Atentamente.


Dr. Raúl Fernando Vargas
Síndico Titular

PLANTA INDUSTRIAL
Avda. San Antonio y
Padre Américo Ferreira
R.A.: 595 21 990 301/4
San Antonio - Paraguay

CENTRO LOGÍSTICO
Avda. Artigas 2306 c/ Pastor Ibañez
Tel.: 595 21 290 904
Asunción - Paraguay
CAC PEDIDOS
Tel.: 0800 - 11 - 6666



ACTA DE DIRECTORIO N° 425/18

En la ciudad de San Antonio, a los 25 días del mes de abril del 2018, siendo las 10:00 horas, se reúne en su local social, sito en Avenida San Antonio y Avenida Padre Américo Ferreira, el Directorio de Gas Corona S.A.E.C.A. integrado por su Presidente: Sra. Luisa Isabel Schaerer de Pallarés, Vicepresidente: Lic. María Celeste Pallarés Viveros, Síndico Titular: Dr. Raúl Fernando Vargas y la Contadora: Lic. Gloria Elizabeth Flecha, para el tratar los siguientes puntos:

Orden del Día


1. Consideración del Acta de Directorio de la sesión anterior.
2. Consideración de los Estados Contables Básicos correspondientes al Primer Trimestre del Ejercicio Anual 2018.

Desarrollo y Resoluciones

1. Como primer punto del orden del día, la Sra. Luisa I. Schaerer de Pallarés da lectura al Acta de la sesión anterior, cuyo texto es aprobado por unanimidad.
2. Seguidamente la Lic. Gloria Elizabeth Flecha, contadora de la firma, presenta y expone los Estados Contables Trimestrales correspondientes al 31 de marzo de 2018. Tras un breve intercambio de opiniones, comentarios y consultas se ponen a consideración los informes presentados.

Seguidamente, los miembros del Directorio aprueban por unanimidad los Estados Contables Trimestrales que serán presentados a la Comisión Nacional de Valores y a la Bolsa de Valores y Productos de Asunción S.A. según las exigencias expuestas en la Res. Nro. 5/92 y demás disposiciones del Mercado de Capitales.

Sin otros puntos que considerar, se levanta la sesión siendo las 11:30 hs.


Sra. Luisa I. Schaerer de Pallarés
Presidente


Lic. María Celeste Pallarés Viveros
Vicepresidente


Dr. Raúl Fernando Vargas
Síndico Titular

PLANTA INDUSTRIAL
Avda. San Antonio y
Padre Américo Ferreira
R.A.: 595 21 990 301/4
San Antonio - Paraguay

CENTRO LOGÍSTICO
Avda. Artigas 2306 c/ Pastor Ibañez
Tel.: 595 21 290 904
Asunción - Paraguay
CAC PEDIDOS
Tel.: 0800 - 11 - 6666