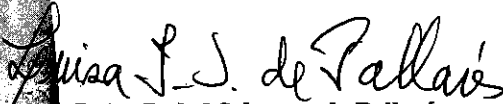


BALANCE GENERAL
AL 30 DE SETIEMBRE DE 2018 Y 2017
(Expresado en guaraníes)

ACTIVO	2018	2017
ACTIVO CORRIENTE		
DISPONIBLE		
Caja y Bancos - Nota 3	2.095.140.072	2.658.604.876
	<u>2.095.140.072</u>	<u>2.658.604.876</u>
REALIZABLES		
Deudores por Venta - Nota 4	5.546.898.214	4.068.260.965
Previsión Deudores por Ventas - Nota 2.g) Nota 4 y Anexo E	(269.556.575)	(269.556.575)
Deudores en Gestión de Cobro - Nota 4 y 22	5.843.509.256	5.868.509.256
Previsión Gestión de Cobro Nota 2.g) Nota 4 y Anexo E	(5.773.264.312)	(5.798.264.312)
Deudores Varios	89.151.804	140.441.226
Impuesto al Valor Agregado	75.205.281	117.855.649
Documentos a Cobrar - Nota 5	7.034.560.723	6.991.709.855
Previsión Documentos a Cobrar - Nota 5 y Anexo E	(3.254.040.183)	(3.254.040.183)
Anticipo a Proveedores Nota 6	1.767.831.163	3.637.916.115
Anticipo Impuesto a la Renta	2.402.383.384	2.170.950.022
	<u>13.462.678.755</u>	<u>13.673.782.018</u>
EXISTENCIAS - Nota 2. f), Nota 7 y Anexo F		
Gas Licuado de Petróleo	5.593.304.427	6.234.805.840
Envases para Gas Licuado	16.610.778.543	16.630.895.284
Importaciones en Curso	881.868.679	289.776.792
Repuestos Varios	322.215.677	341.678.876
Estaciones de Servicios	588.138.463	617.862.891
	<u>23.996.305.789</u>	<u>24.115.019.683</u>
GASTOS PAGADOS POR ADELANTADO		
Seguros	236.931.323	503.408.835
Intereses a Vencer - Nota 8	339.811.558	550.622.294
Provisión Varias	7.327.398	4.859.596
Varios - Nota 9	322.136.766	215.904.296
	<u>906.207.045</u>	<u>1.274.795.021</u>
Total Activo Corriente	<u>40.460.331.661</u>	<u>41.722.201.598</u>


Sr. Luisa Isabel Schaefer de Pallarés
Presidente


Sr. Raúl Fernando Vargas
Síndico


Lic. María Celeste Pallarés Viveros
Vicepresidente


Lic. Gloria Elizabeth Flecha
Contadora

OFICINA DE FACTURACIÓN Y LOGÍSTICA

PLANTA INDUSTRIAL
Avda. San Antonio y
Padre Américo Ferreira
R.A.: 595 21 990 301/4
San Antonio - Paraguay

Avda. San Antonio y Padre Américo Ferreira
Tel.: 021 990 301/5
San Antonio - Paraguay

CAC PEDIDOS

Tel.: 0800 - 11 - 6666



BALANCE GENERAL
AL 30 DE SETIEMBRE DE 2018 Y 2017
(Expresado en guaraníes)

ACTIVO	2018	2017
ACTIVO NO CORRIENTE		
BIENES DE USO - Nota 2.e) y Anexo A		
Bienes en Operación	94.105.715.223	89.183.965.823
Depreciaciones Acumuladas	(50.535.756.333)	(43.083.304.531)
	43.569.958.890	46.100.661.292
Cargos Diferidos - Nota 10		
Mejoras en Propiedad de Terceros	259.494.225	242.156.946
Contratos	7.077.752.381	8.149.606.106
Mantenimiento de Garrafas	4.489.823.900	3.761.818.337
	11.827.070.506	12.153.581.389
Intereses a Vencer No Corriente		
Intereses a Vencer Bonos Guaraníes, Nota 8.1	896.753.428	1.499.449.261
Intereses a Vencer Bonos Dólares, Nota 8.1	29.433.312	211.350.608
	926.186.740	1.710.799.869
Total Activo No Corriente	56.323.216.136	59.965.042.550
TOTAL ACTIVO	96.783.547.797	101.687.244.148

Luisa I. J. de Pallarés
Sra. Luisa Isabel Schaerer de Pallarés
Presidente

Dr. Raúl Fernando Vargas
Dr. Raúl Fernando Vargas
Síndico

Maria Celeste Pallarés Viveros
Lic. Maria Celeste Pallarés Viveros
Vicepresidente

Gloria Elizabeth Flecha
Lic. Gloria Elizabeth Flecha
Contadora


PLANTA INDUSTRIAL
Avda. San Antonio y
Padre Américo Ferreira
R.A.: 595 21 990 301/4
San Antonio - Paraguay

OFICINA DE FACTURACIÓN Y LOGÍSTICA
Avda. San Antonio y Padre Américo Ferreira
Tel.: 021 990 301/5
San Antonio - Paraguay
CAC PEDIDOS
Tel.: 0800 - 11 - 6666



BALANCE GENERAL
AL 30 DE SETIEMBRE DE 2018 Y 2017
(Expresado en guaraníes)

PASIVO	<u>2018</u>	<u>2017</u>
PASIVO CORRIENTE		
EXIGIBLES		
Proveedores del Exterior - Nota 11 y Anexo G	382.467.659	399.914.469
Obligaciones Bancarias - Nota 12	3.789.166.347	2.482.595.949
Cheques emitidos no cobrados en Bancos - Nota 13	3.714.772.155	2.483.220.019
Acreedores Varios	141.083.495	25.517.180
Proveedores Locales - Nota 14 y Anexo G	16.954.922.704	11.574.199.887
Bonos Bursátiles - Nota 15	4.770.270.000	5.509.832.000
Documentos a Pagar	586.608.468	704.110.047
Dividendos a Pagar	1.649.957.423	7.562.945.444
Intereses a Pagar - Nota 8.2	975.406.504	1.471.938.808
Provisiones Varias - Nota 16	1.301.834.184	1.523.944.911
Provisiones Varias - Nota 16	1.800.000.000	1.800.000.000
Dirección de Grandes Contribuyentes	43.717.455	69.122.923
Total Pasivo Corriente	<u>36.110.206.394</u>	<u>35.607.341.637</u>
PASIVO NO CORRIENTE		
ACREEDORES VARIOS		
Bonos Bursátiles - Nota 15	5.000.000.000	9.694.874.000
Intereses a Pagar - Nota 8.3	392.191.781	1.271.692.548
Obligaciones Bancarias	0	0
Documentos a Pagar	277.389.508	647.671.015
Total Pasivo no Corriente	<u>5.669.581.289</u>	<u>11.614.237.563</u>
TOTAL PASIVO	<u>41.779.787.683</u>	<u>47.221.579.200</u>


Sr. Luisa Isabel Schaeerer de Pallarés
Presidente



Sr. Raúl Fernando Vargas
Síndico


Lic. Maria Celeste Pallarés Viveros
Vicepresidente


Lic. Gloria Elizabeth Flecha
Contadora

PLANTA INDUSTRIAL
Avda. San Antonio y
Padre Américo Ferreira
R.A.: 595 21 990 301/4
San Antonio - Paraguay


OFICINA DE FACTURACIÓN Y LOGÍSTICA
Avda. San Antonio y Padre Américo Ferreira
Tel.: 021 990 301/5
San Antonio - Paraguay
CAC PEDIDOS
Tel.: 0800 - 11 - 6666



BALANCE GENERAL
AL 30 DE SETIEMBRE DE 2018 Y 2017
(Expresado en guaraníes)


PATRIMONIO NETO	<u>2018</u>	<u>2017</u>
CAPITAL SOCIAL		
Capital Integrado	46.000.000.000	44.000.000.000
	<u>46.000.000.000</u>	<u>44.000.000.000</u>
RESERVAS		
Reserva Legal	5.265.909.573	5.057.735.629
	<u>5.265.909.573</u>	<u>5.057.735.629</u>
RESULTADOS		
Ejercicios anteriores - Utilidades no asignadas	0	0
Del Ejercicio	3.737.850.541	5.407.929.319
	<u>3.737.850.541</u>	<u>5.407.929.319</u>
TOTAL PATRIMONIO NETO	<u>55.003.760.114</u>	<u>54.465.664.948</u>
TOTAL PASIVO Y PATRIMONIO NETO	<u>96.783.547.797</u>	<u>101.687.244.148</u>
CUENTAS DE ORDEN		
Pólizas de Seguros (Nota 17)	57.907.084.191	48.811.258.125
Cheques Descontados (Nota 18)	7.200.000.000	7.220.000.000
Garantías sobre Créditos Concedidos (Nota 19)	9.211.400.562	9.211.400.562
Litigios Judiciales en Curso (Nota 21)	450.463.623	450.463.623
Tasaciones Inmuebles (Nota 20)	25.495.000.000	25.495.000.000
	<u>100.263.948.376</u>	<u>91.188.122.310</u>

Las Notas que se adjuntan forman parte integrante de estos Estados Contables


Sra. Luisa Isabel Schaerer de Pallarés
Presidente


Sr. Raúl Fernando Vargas
Socio


Lic. Maria Celeste Pallarés Viveros
Vicepresidente


Lic. Gloria Elizabeth Flecha
Contadora

PLANTA INDUSTRIAL
Avda. San Antonio y
Padre Américo Ferreira
R.A.: 595 21 990 301/4
San Antonio - Paraguay

OFICINA DE FACTURACIÓN Y LOGÍSTICA
Avda. San Antonio y Padre Américo Ferreira
Tel.: 021 990 301/5
San Antonio - Paraguay
CAC PEDIDOS
Tel.: 0800 - 11 - 6666



**ESTADO DE RESULTADOS
POR EL PERIODO COMPRENDIDO ENTRE
EL 1° DE ENERO Y EL 30 DE SETIEMBRE DE 2018 Y 2017
(Expresado en guaraníes)**

	2018	2017
VENTAS		
Ventas GLP	68.174.923.048	62.446.017.067
Ventas Combustibles Líquidos y afines	153.805.405.856	143.985.489.914
Ventas Netas	221.980.328.904	206.431.506.981
Menos		
Costos de Mercaderías Vendidas GLP	(40.965.281.549)	(36.088.451.052)
Costos de Mercaderías Vendidas Combustible	(145.652.075.429)	(135.051.047.442)
	(186.617.356.978)	(171.139.498.494)
RESULTADO BRUTO	35.362.971.926	35.292.008.487
Más		
OTROS INGRESOS NO OPERATIVOS		
Intereses Ganados	23.670.230	5.927.283
Ventas de Envases	21.129.095	338.624.101
Ventas de Repuestos y Materiales Varios	125.195.971	155.088.336
Ventas de Servicios	44.596.532	45.096.529
Ventas de Bienes de Uso	27.272.727	170.076.363
Otros Ingresos	559.652.360	1.076.251.709
Diferencia de cambio	253.495.975	1.153.319.337
	1.055.012.890	2.944.383.658
Menos		
GASTOS DE EXPLOTACIÓN		
Gastos de Fraccionamiento GLP	(5.649.221.656)	(5.980.654.263)
Gastos de Distribución GLP y Combustible	(8.836.577.270)	(7.691.687.652)
Gastos Administrativos	(10.806.006.940)	(11.059.563.819)
Gastos Financieros	(2.790.458.553)	(3.469.050.964)
Gastos Estaciones de Servicios	(4.597.869.856)	(4.627.506.128)
	(32.680.134.275)	(32.828.462.826)
RESULTADO ANTES DE IMPUESTO	3.737.850.541	5.407.929.319
Impuesto a la Renta	0	0
RESULTADO ANTES DE RESERVA LEGAL	3.737.850.541	5.407.929.319
Reserva Legal	0	0
GANANCIA (PÉRDIDA) LÍQUIDA DEL EJERCICIO	3.737.850.541	5.407.929.319

Las Notas que se adjuntan forman parte integrante de estos Estados Contables

Luisa I. S. de Pallarés
Sra. Luisa Isabel Schaerer de Pallarés
 Presidente

Maria Celeste Pallarés Viveros
Lic. Maria Celeste Pallarés Viveros
 Vicepresidente

Raúl Fernando Vargas
Dr. Raúl Fernando Vargas
 Síndico

Gloria Elizabeth Flecha
Lic. Gloria Elizabeth Flecha
 Contadora

OFICINA DE FACTURACIÓN Y LOGÍSTICA
 PLANTA INDUSTRIAL | Avda. San Antonio y Padre Américo Ferreira
 Avda. San Antonio y Padre Américo Ferreira | Tel.: 021 990 301/5
 R.A.: 595 21 990 301/4 | San Antonio - Paraguay
 San Antonio - Paraguay | CAC PEDIDOS
 Tel.: 0800 - 11 - 6666

**ESTADO DE VARIACIÓN DEL PATRIMONIO NETO
AL 30 DE SETIEMBRE DE 2018 Y 2017
(Expresado en guaraníes)**

Concepto	CAPITAL		RESERVAS			RESULTADOS		TOTAL
	Integrado	Anticipo para Aumento de Capital	Generales	Legal	Revalúo	Acumulado	Del Ejercicio	
Saldo al 31 de diciembre de 2017	44.000.000.000	0	0	5.265.909.873	1.665.404.789	0	3.255.304.944	54.886.619.306
Transferencia utilidades a Resultados Acumulados	0					0		0
Capitalización Reserva de Revalúo	1.665.404.789				(1.665.404.789)			0
Capitalización de Resultados	334.595.211						(334.595.211)	0
Distribución de Dividendos							(3.620.709.733)	(3.620.709.733)
Reserva del Ejercicio				0				0
Reserva de Revalúo								0
Resultado del Ejercicio							3.737.850.541	3.737.850.541
Saldo al 30 de Setiembre de 2018	46.000.000.000	0	0	5.265.909.873	0	0	3.737.850.541	55.003.760.114
Saldo al 30 de setiembre de 2017	44.000.000.000	0	0	5.057.735.629	0	0	5.407.929.319	54.465.664.948

Las Notas que se adjuntan forman parte integrante de estos estados contables.

Luisa I. Schaerer de Pallarés
Sra. Luisa I. Schaerer de Pallarés
Presidente


Maria Celeste Pallarés Yveros
Lic. María Celeste Pallarés Yveros
Vicepresidente

Raul Fernando Vargas
Dr. Raul Fernando Vargas
Síndico

Gloria Elizabeth Flecha
Lic. Gloria Elizabeth Flecha
Contadora


PLANTA INDUSTRIAL
Avda. San Antonio y
Padre Américo Ferreira
R.A.: 595 21 990 301/4
San Antonio - Paraguay

OFICINA DE FACTURACIÓN Y LOGÍSTICA
Avda. San Antonio y Padre Américo Ferreira
Tel.: 021 990 301/5
San Antonio - Paraguay
CAC PEDIDOS
Tel.: 0800 - 11 - 6666



**ESTADO DE FLUJO DE EFECTIVO (SEGÚN MÉTODO DIRECTO)
POR EL PERIODO COMPRENDIDO ENTRE EL
1º DE ENERO Y EL 30 DE SETIEMBRE DE 2018
(Expresado en Guaranies)**

	<u>2018</u>	<u>2017</u>
Flujo de Efectivo por Actividades Operativas		
Ventas Netas (Cobro Neto)	35.762.858.183	34.112.576.635
Costo de Ventas (Pago Neto)	-19.457.277.957	-13.378.223.780
Pago a Proveedores Locales (Pago Neto)	-17.446.810	-538.371.729
Efectivo Pagado a Empleados	-11.071.688.597	-11.078.339.798
Efectivo Generado/Usado en otras Actividades Operativas	801.516.915	1.791.064.321
Pago de Impuestos	-214.188.462	-648.225.488
Efectivo Neto por Actividades Operativas	<u>5.803.773.272</u>	<u>10.260.480.161</u>
Flujo de Efectivo por Actividades de Inversión		
Aumento/Disminución Neto/a de Inversiones Temporarias	0	0
Aumento/Disminución Neto/a de Inversiones a Largo Plazo	0	0
Aumento/Disminución Neto/a de Propiedad, Planta y Equipo	2.530.702.402	-5.725.268.495
Efectivo Neto por Actividades de Inversión	<u>2.530.702.402</u>	<u>-5.725.268.495</u>
Flujo de Efectivo por Actividades de Financiamiento		
Aporte de Capital	2.000.000.000	2.000.000.000
Aumento/Disminución Neto/a de Préstamos	-4.272.346.537	-438.179.828
Dividendos Pagados	-5.199.755.375	-23.375.078.164
Aumento/Disminución Neto/a de Intereses	-1.679.334.541	-4.046.527.143
Efectivo Neto por Actividades de Financiamiento	<u>-9.151.436.453</u>	<u>-25.859.785.135</u>
Efecto de las Ganancias/Pérdidas por Diferencias de Tipo de Cambio	<u>253.495.975</u>	<u>1.153.319.337</u>
Aumento/Disminución Neto/a de Efectivo y sus Equivalentes	-563.464.804	-20.171.254.132
Efectivo y sus Equivalentes al Inicio del Periodo	2.658.604.876	22.829.859.008
Efectivo y sus Equivalentes al Cierre del Peiodo	<u>2.095.140.072</u>	<u>2.658.604.876</u>


Sra. Luisa Isabel Schaefer de Pallarés
Presidente


Sra. María Celeste Pallarés Viveros
Vicepresidente


Dr. Raul Fernando Vargas
Síndico


Lic. Gloria Elizabeth Flecha
Contadora

OFICINA DE FACTURACIÓN Y LOGÍSTICA

PLANTA INDUSTRIAL Avda. San Antonio y Padre Américo Ferreira R.A.: 595 21 990 301/4 San Antonio - Paraguay	Avda. San Antonio y Padre Américo Ferreira Tel.: 021 990 301/5 San Antonio - Paraguay CAC PEDIDOS Tel.: 0800 - 11 - 6666
---	--



Notas a los Estados Contables AL 30 DE SETIEMBRE DE 2018

1. El Ente.

Gas Corona Sociedad Anónima fue constituido por Escritura Pública N° 71 de fecha 4 de agosto de 1971, pasada ante el Escribano Don José Livio Lezcano. Sus Estatutos Sociales fueron aprobados y reconocida su Personería Jurídica por Decreto del Poder Ejecutivo de la Nación N° 22.810 de fecha 10 de noviembre de 1971 e inscripto en el Registro Público de Comercio bajo el N° 549, página 137 y siguientes, de fecha 25 de noviembre de 1971.

Las modificaciones del Estatuto Social han sido las siguientes:

Primera Modificación de los Estatutos Sociales: Por aumento de capital, según Decreto del Poder Ejecutivo de la Nación N° 14.778 del 9 de mayo de 1975 e inscripta en el Registro Público de Comercio, bajo el número 171, de fecha 25 de Mayo de 1975, conforme en la Escritura Pública N° 69 protocolizada ante el Escribano Gervasio Recalde, en fecha 18 de marzo de 1975.

Segunda Modificación de los Estatutos Sociales: Por aumento de Capital, Escritura Pública N° 14 de fecha 4 de setiembre de 1986, autorizada por el Escribano Público Octavio Godoy Cáceres aprobada por Decreto del Poder Ejecutivo N° 18.996 de fecha 29 de diciembre de 1986 e inscripta en el Registro Público de Comercio, bajo el N° 114, de fecha 4 de setiembre de 1986.

Tercera Modificación de los Estatutos Sociales: Por Escritura Pública N° 295 de fecha 3 de octubre de 1996 autorizada por la Escribana Pública Carmen Estigarribia de Fassanello. Inscripta en el Registro de Personas Jurídicas y Asociaciones, bajo el N° 648 y en el folio 6948, Serie B, en fecha 21 de noviembre de 1996, y en Registro Público de Comercio con el N° 896 - Serie C - Folio 8240 del 25 de Noviembre de 1996.

Cuarta Modificación de los Estatutos Sociales: Escritura de Aumento de Capital Social de la firma Gas Corona S.A. por Escritura Pública N° 19 del 10 de setiembre de 2003 ante la Escribana Carmen Estigarribia de Fassanello e inscripto en el Registro de Personas Jurídicas y Asociaciones con el N° 537 - Folio 5492 y siguientes - Serie D del 4 de noviembre de 2003 y en el Registro Público de Comercio con el N° 435 - Folio 435 - Folio 4356 y siguientes Serie C el 6 de noviembre de 2003.

OFICINA DE FACTURACIÓN Y LOGÍSTICA

PLANTA INDUSTRIAL
Avda. San Antonio y
Padre Américo Ferreira
R.A.: 595 21 990 301/4
San Antonio - Paraguay

Avda. San Antonio y Padre Américo Ferreira
Tel.: 021 990 301/5
San Antonio - Paraguay
CAC PEDIDOS
Tel.: 0800 - 11 - 6666



Quinta Modificación de los Estatutos Sociales: Escritura de Aumento de Capital y transformación de la firma Gas Corona S.A, en Emisora de Capital Abierto por Escritura Pública N° 10 de fecha 27 de mayo de 2005 ante la Escribana Carmen Estigarribia de Fassanello e inscripto en el Registro de Personas Jurídicas y Asociaciones con el N° 225 - Folio 2995 y siguientes - Serie A el 26 de julio de 2005 y en el Registro Público de Comercio con el N° 241 - Folio 3552 y siguientes - Serie A el 26 de julio de 2005.


Sexta Modificación de los Estatutos Sociales: Escritura de Aumento de Capital Social de la firma Gas Corona S.A.E.C.A. por Escritura Pública N° 84 del 14 de junio de 2007 ante la Escribana Carmen Estigarribia de Fassanello e inscripto en el Registro de Personas Jurídicas y Asociaciones con el N° 283 - Folio 3239 y siguientes - Serie A del 4 de setiembre de 2007 y en el Registro Público de Comercio con el N° 544 - Folio 5648 y siguientes Serie A del 4 de setiembre de 2007. Escritura de Emisión de Acciones dentro del Capital Social de la firma Gas Corona S.A.E.C.A. por Escritura Pública N° 85 del 14 de junio de 2007 ante la Escribana Carmen Estigarribia de Fassanello e inscripto en el Registro Público de Comercio con el N° 325 - Folio 5233 y siguientes Serie C del 6 de setiembre de 2007.

Séptima Modificación de los Estatutos Sociales: Escritura de Aumento de Capital Social y Emisión de Acciones dentro del Capital Social de la firma Gas Corona S.A.E.C.A. por Escritura Pública N° 138 del 21 de agosto de 2008 ante la Escribana Carmen Paredes Cabrera e inscripto en el Registro de Personas Jurídicas y Asociaciones con el N° 653 - Folio 6355 y siguientes - Serie C del 25 de setiembre de 2008 y en el Registro Público de Comercio con el N° 734 - Folio 6612 y siguientes Serie E del 25 de setiembre de 2008.

Protocolización Acta de Asamblea: Escritura de Protocolización por integración del Capital Social de la firma Gas Corona S.A.E.C.A. por Escritura Pública N° 19 del 16 de marzo de 2010 ante la Escribana Carmen Paredes Cabrera e inscripto en el Registro de Personas Jurídicas y Asociaciones con el N° 69 - Folio 776 y siguientes - Serie G del 07 de abril de 2010 y en el Registro Público de Comercio con el N° 191 - Folio 2204 y siguientes - Serie F del 7 de abril de 2010.

Octava Modificación de los Estatutos Sociales: Escritura de Aumento de Capital Social y Emisión de Acciones dentro del Capital Social de la firma Gas Corona S.A.E.C.A. por Escritura Pública N° 195 del 22 de julio de 2010 ante la Escribana Carmen Paredes Cabrera e inscripto en el Registro de Personas Jurídicas y Asociaciones con el N° 423 - Folio 5203 y siguientes - Serie B del 1 de setiembre de 2010 y en el Registro Público de Comercio con el N° 456 - Folio 4004 y siguientes - Serie C del 1 de setiembre de 2010.

Protocolización Acta de Asamblea: Escritura de Protocolización por integración el Capital Social de la firma Gas Corona S.A.E.C.A. por Escritura Pública N° 83 del 31 de agosto de 2011 ante la Escribana Carmen Paredes Cabrera e inscripto en el Registro Público de Comercio Sección Contratos bajo el N° 407 - Folio 4340 y siguientes - Serie H del 12 de setiembre de 2011.


PLANTA INDUSTRIAL
Avda. San Antonio y
Padre Américo Ferreira
R.A.: 595 21 990 301/4
San Antonio - Paraguay

OFICINA DE FACTURACIÓN Y LOGÍSTICA
Avda. San Antonio y Padre Américo Ferreira
Tel.: 021 990 301/5
San Antonio - Paraguay
CAC PEDIDOS
Tel.: 0800 - 11 - 6666



Novena Modificación de los Estatutos Sociales: Escritura de Aumento de Capital Social y Emisión de Acciones dentro del Capital Social de la firma Gas Corona S.A.E.C.A. por Escritura Pública N° 17 del 05 de octubre de 2012 ante la Escribana Myrian Garcete de Enciso Cuquejo e inscripto en el Registro Público de Comercio Sección Contratos bajo el N° 1546- Folio 14406 y siguientes - Serie A del 19 de noviembre de 2012.

Protocolización Acta de Asamblea: Escritura de Protocolización por integración el Capital Social de la firma Gas Corona S.A.E.C.A. por Escritura Pública N° 19, folio 31 y sgtes. del 16 de agosto de 2013 ante la Escribana Myrian Garcete de Enciso e inscripto en el Registro Público de Comercio Sección Contratos bajo el N° 157- Folio 1838 y siguientes - Serie E del 02 de septiembre de 2013.

Decima Modificación de los Estatutos Sociales: Escritura de Aumento de Capital Social y Emisión de Acciones dentro del Capital Social de la firma Gas Corona S.A.E.C.A. por Escritura Pública N° 19 del 03 de noviembre de 2014 ante la Escribana Myrian Garcete de Enciso Cuquejo e inscripto en el Registro Público de Comercio en la Serie C, bajo el N° 560- Folio 6394 y siguientes y en el Registro Público de Contratos bajo el Nro. 336, Serie E - Folio 3351 de fecha 17 de julio de 2014.

Protocolización Acta de Asamblea: Escritura de Protocolización por integración el Capital Social de la firma Gas Corona S.A.E.C.A. por Escritura Pública N° 05, folio 07 y sgtes. del 01 de julio de 2015 ante la Escribana Myrian Garcete de Enciso e inscripto en el Registro Público de Comercio, Matricula Nro. 724, bajo el N° 01 Folio 01-07 y siguientes - Serie Comercial del 02 de julio de 2015.

Decima Primera Modificación de los Estatutos Sociales: Escritura de Aumento de Capital Social y Emisión de Acciones dentro del Capital Social de la firma Gas Corona S.A.E.C.A. por Escritura Pública N° 3 del 06 de mayo de 2016 ante la Escribana Myrian Garcete de Enciso Cuquejo e inscripto en el Registro Público de Comercio Sección Personas Jurídicas y Asociaciones, en la Serie C, bajo el N° 1 Folio 6394 y siguientes y en el Registro Público de Contratos bajo el Nro. 336, Serie Folio 1 de fecha 15 de junio de 2016. Y en la Dirección de los Registros Públicos Sección Comercio en la Serie C, bajo el Nro. 02, folio 08-17, de fecha 15/06/2016.

Decima Segunda Modificación de los Estatutos Sociales: Escritura de Aumento de Capital Social y Emisión de Acciones dentro del Capital Social de la firma Gas Corona S.A.E.C.A. por Escritura Pública N° 7 del 15 de junio de 2017 ante la Escribana Myrian Garcete de Enciso Cuquejo e inscripto en el Registro Público de Comercio Sección Personas Jurídicas y Asociaciones, en la Serie Comercial, bajo el N° 2, Folio 13 en fecha 23/08/2017 y en la Dirección Gral. Registro Público; Sección Comercio bajo el Nro. 03, Folio 18 de fecha 29 de setiembre de 2017.

De acuerdo a la última modificación de los Estatutos Sociales, el Capital suscrito ha sido aumentado a Gs. 48.000.000.000 (Guaraníes cuarenta y ocho mil millones) y el Capital integrado a Gs. 46.000.000.000 (Guaraníes cuarenta y seis mil millones). Que se encuentra en trámites de Protocolización.

PLANTA INDUSTRIAL
Avda. San Antonio y
Padre Américo Ferreira
R.A.: 595 21 990 301/4
San Antonio - Paraguay

OFICINA DE FACTURACIÓN Y LOGÍSTICA
Avda. San Antonio y Padre Américo Ferreira
Tel.: 021 990 301/5
San Antonio - Paraguay
CAC PEDIDOS
Tel.: 0800 - 11 - 6666



El objetivo de la sociedad comprende todas la actividades lícitas a las que podrá dedicarse por cuenta propia, de terceros o asociados a terceros, y en especial al fraccionamiento y comercialización de los productos derivados del petróleo, la importación, comercialización, promoción y venta de toda clase de mercaderías, productos y elementos para cocinas a Gas y demás derivados; la importación de productos para el hogar. Podrá asimismo, comprar, vender, fraccionar, importar, exportar y envasar toda clase de productos, artículos y mercaderías, adquirir, establecer y exportar toda clase de empresas agrícolas, industriales, ganaderas y de cualquier otro tipo. Podrá también descontar, comprar y vender letras, pagarés, cheques, giros y otros documentos negociables, comprar y vender cédulas hipotecarias y cualquier otra clase de papeles negociables o títulos valores de oferta pública o privada.

La sociedad podrá emitir acciones obligaciones u otros títulos valores y podrán ser negociables en oferta pública a través del Mercado de Valores de conformidad a las leyes que regulan este mercado. La sociedad podrá actuar por cuenta propia, de terceros o asociada con otras personas o sociedades participando en su capital. La

Sociedad queda autorizada con plena capacidad jurídica para entender y desarrollar

Cualquier tipo de actividades comerciales, industriales, inmobiliarias, empresariales o cualquier otra actividad lícita sin más limitaciones que las previstas en las leyes respectivas y este estatuto.

El Capital Social se fija en la suma de Gs. 48.000.000.000 (Guaraníes Cuarenta y ocho mil millones) y estará dividida en cuarenta y ocho series de Gs. 1.000.000.000 (Guaraníes un mil millones) cada serie. Cada serie estará compuesta de 100 (cien) acciones, de Gs. 10.000.000 (Guaraníes diez millones).

La Sociedad tendrá una duración de cincuenta (50) años contados a partir del día en que la modificación de los Estatutos Sociales sea registrada en los correspondientes Registros Públicos, pudiendo ser prorrogado su término o anticiparse su disolución por resolución de la Asamblea General de Accionistas.


En fecha 30 de agosto de 2005, según Resolución N° 877/05, la Comisión Nacional de Valores resuelve, calificar a Gas Corona Sociedad Anónima como Sociedad Emisora de Capital Abierto, y en consecuencia autorizarla para operar en el mercado de valores e inscribirla en los Registros que al efecto lleva la Comisión, llevando la nomenclatura de S.A.E.C.A.

2. Políticas de Contabilidad.

La Sociedad adopta sus políticas de contabilidad siguiendo los lineamientos generales de la práctica contable utilizados habitualmente en la República del Paraguay.

PLANTA INDUSTRIAL
Avda. San Antonio y
Padre Américo Ferreira
R.A.: 595 21 990 301/4
San Antonio - Paraguay

OFICINA DE FACTURACIÓN Y LOGÍSTICA
Avda. San Antonio y Padre Américo Ferreira
Tel.: 021 990 301/5
San Antonio - Paraguay
CAC PEDIDOS
Tel.: 0800 - 11 - 6666



a) Moneda de Cuenta.

Los presentes estados contables, han sido preparados en base a la moneda oficial del Paraguay, el guaraní.

b) Efectos de la Inflación.

Los estados contables han sido preparados en base a cifras históricas, sin considerar el efecto que las variaciones en el poder adquisitivo de la moneda local pudieran tener sobre los rubros no monetarios que los componen, debido a que la corrección monetaria no es un principio de contabilidad de aceptación generalizada ni una norma vigente en el Paraguay. Constituye una excepción al criterio descrito, el ajuste por diferencia de cambio y el revalúo obligatorio de los bienes del activo fijo en virtud a lo que establece la Ley N° 125/91.

c) Moneda Extranjera.

Los activos y pasivos en moneda extranjera se valúan al tipo de cambio comprador y vendedor respectivamente, vigentes a la fecha de cierre.

Al 30 de setiembre de 2018, los activos en dólares estadounidenses fueron valuados a Gs. 5.889,89 por cada dólar, mientras que los pasivos fueron valuados a Gs. 5.900,90 por cada dólar.

Las diferencias netas de cambio devengadas por fluctuaciones en los tipos de cambio entre las fechas de concertación de las operaciones y su liquidación o valuación al cierre del período se imputan a la cuenta Diferencias de Cambio del Estado de Resultados.

d) Reconocimiento de Ingresos y Egresos.

Para el reconocimiento de las ganancias y pérdidas se ha aplicado el principio de lo devengado, con excepción de los intereses adelantados, que se cargan a resultado en el momento del pago.

e) Valuación de Bienes de Uso.

Los bienes son revaluados anualmente de acuerdo al Artículo 12 de la Ley N° 125/91, considerando los coeficientes de actualización suministrados por la Sub Secretaría de Estado de Tributación.

Las depreciaciones son computadas a partir del año siguiente de la incorporación con cargo a resultados del ejercicio, utilizando el sistema lineal, a tasas que están dentro de los límites permitidos por las leyes tributarias y que se consideran adecuadas para extinguir el valor bruto de los bienes al fin de su vida útil. El costo, la reevaluación y la depreciación acumulada de los bienes vendidos o retirados, son eliminados de las cuentas del activo, y la ganancia o pérdida es aplicada a resultados.

Los activos intangibles (licencias de software) son amortizados a una tasa del 25% anual, a partir del año siguiente de la incorporación al activo.

PLANTA INDUSTRIAL
Avda. San Antonio y
Padre Américo Ferreira
R.A.: 595 21 990 301/4
San Antonio - Paraguay

OFICINA DE FACTURACIÓN Y LOGÍSTICA

Avda. San Antonio y Padre Américo Ferreira
Tel.: 021 990 301/5
San Antonio - Paraguay
CAC PEDIDOS
Tel.: 0800 - 11 - 6666

f) Valuación de Existencias.

Los inventarios de GLP y Combustibles están valuados a precio promedio ponderado, calculado a partir del precio de adquisición de cada partida que ingresa al inventario de existencias.

g) Previsión por Incobrables.

La empresa constituye provisiones para deudores de dudoso cobro a los efectos de regularizar aquellos créditos que, a entender de la Dirección, presentan riesgos de su total recuperación.

La Dirección estima que la aplicación de la siguiente escala de provisiones es suficiente para exponer el valor neto probable de realización de los créditos de antigua data:

Rubro contable	Días de Atrasos	Previsión (%)
Cientes Varios	Mayor a 180	15%
Cientes en Gestión de Cobro	Mayor a 360	50%
Cheques Rechazados	Mayor a 360	50%

3. Disponibilidades.

Comprende, en guaraníes:

	<u>2018</u>	<u>2017</u>
Fondo Fijo - Planta San Antonio	20.000.000	20.000.000
Fondo Fijo - Artigas	14.500.000	14.500.000
Fondo Fijo - Oficina Central	300.000	300.000
Fondo Fijo - EESS San Antonio	0	0
Fondo Fijo - EESS Von Polesky	500.000	500.000
Fondo Fijo - Choferes	600.000	600.000
Fondo Fijo - EESS Pai Perez	500.000	500.000
Fondo Fijo - Choferes Internacional	35.600.000	29.000.000
Total en Fondo Fijo (a)	72.000.000	65.400.000
Banco de la Nación Argentina	6.422.706	6.532.706
BBVA	0	278.774.938
Banco Itau S.A. - Gs	231.107.753	42.253.339
Banco Itau S.A. - US\$ Cta. Bonos	37.420.003	35.918.664
Banco Itau S.A. - Gs. Cta. Bonos	11.585.330	59.314.142
Banco Regional US\$	20.948.807	12.464.222
Banco Regional Gs.	188.440.492	0
Banco Continental S.A. - Cta. Pago salarios	215.079.593	176.335.254
Banco Amambay S.A.	9.435.640	9.655.640
GNB Bank	3.253.296	3.253.296
Banco Continental	309.934.736	30.650.465
Banco Sudameris	0	0
Financiera Rio Caja de Ahora	29.790.127	1.055.759.616
BBVA US\$	0	0
Bancop S.A.	6.774.816	19.053.650
Total en Bancos (b)	1.070.193.299	1.729.965.932
Recaudaciones a Depositatar - Gs	952.946.773	863.238.944
Total Recaudaciones a Depositatar (c)	952.946.773	863.238.944
Total Disponible (a) + (b) + (c)	2.095.140.072	2.658.604.876




PLANTA INDUSTRIAL
Avda. San Antonio y
Padre Américo Ferreira
R.A.: 595 21 990 301/4
San Antonio - Paraguay

OFICINA DE FACTURACIÓN Y LOGÍSTICA

Avda. San Antonio y Padre Américo Ferreira
Tel.: 021 990 301/5
San Antonio - Paraguay
CAC PEDIDOS
Tel.: 0800 - 11 - 6666



4. Deudores por Ventas

Este rubro esta compuesto por facturas pendientes de cobro y se compone, en guaraníes:

	<u>2018</u>	<u>2017</u>
Deudores por Ventas (Clientes)	5.546.898.214	4.068.260.965
Previsión Acum. Deudores por Vtas. - Anexo E	(269.556.575)	(269.556.575)
Clientes en Gestión de Cobro	5.843.509.256	5.868.509.256
Previsión Acum. En Gestión de Cobro - Anexo E	(5.773.264.312)	(5.798.264.312)
Total	<u>5.347.586.583</u>	<u>3.868.949.334</u>

5. Documentos a Cobrar

Este rubro comprende los cheques recibidos de clientes (Estaciones de Servicios) distribuidos por todo el país. Su composición es la siguiente:

	<u>2018</u>	<u>2017</u>
Cheques Rechazados	3.287.535.033	3.254.040.183
Previsión Acum. Cheques Rechazados - Anexo E	(3.254.040.183)	(3.254.040.183)
Cheques de cobro diferido	3.747.025.690	3.737.669.672
Documentos a cobrar (pagares)	0	0
Total Documentos a Cobrar	<u>3.780.520.540</u>	<u>3.737.669.672</u>

Anticipo a Proveedores

Este rubro incluye sumas de dinero anticipadas a proveedores Locales y del Exterior, y Préstamos al Personal, según detalle:

	<u>2018</u>	<u>2017</u>
Proveedores del Exterior	0	3.211.349.621
Y.P.F.B.	783.324.200	0
Axion Argentina	55.516.395	0
Anticipo Proveedores Locales	928.990.568	426.566.494
Total Anticipos	<u>1.767.831.163</u>	<u>3.637.916.115</u>

OFICINA DE FACTURACIÓN Y LOGÍSTICA

PLANTA INDUSTRIAL
Avda. San Antonio y
Padre Américo Ferreira
R.A.: 595 21 990 301/4
San Antonio - Paraguay

Avda. San Antonio y Padre Américo Ferreira
Tel.: 021 990 301/5
San Antonio - Paraguay
CAC PEDIDOS
Tel.: 0800 - 11 - 6666




7. Existencias.

Este rubro comprende; en guaraníes:

	2018	2017
Gas Licuado de Petróleo		
Importado GLP	5.593.304.427	6.234.805.840
Total GLP (a)	5.593.304.427	6.234.805.840
Estaciones de Servicios (Combustible e Insumos)		
Planta - Lubricantes y Agua destilada	58.801.131	58.889.521
Estación de Servicios Artigas	144.848.403	126.003.714
Estación de Servicios San Antonio y Planta	188.848.069	170.782.358
Estación de Servicios Von Polesky	81.422.841	107.479.034
Estación de Servicios Pai Perez	114.218.019	154.708.264
Total Estaciones de Servicios (b)	588.138.463	617.862.891
Envases para Gas Licuado de Petróleo		
Garrafas Vacías	13.776.321.737	13.704.176.912
Garrafrones y Garrafitas	64.130.783	192.392.349
Tanques para Uso Industrial	2.739.726.023	2.703.726.023
Calefones a Gas	30.600.000	30.600.000
Total Envases (c)	16.610.778.543	16.630.895.284
Importaciones en Curso		
Gas licuado de petróleo	881.868.679	289.776.792
Maquinarias y Equipos	0	0
Total Importaciones en Curso (d)	881.868.679	289.776.792
Repuestos Varios		
Repuestos Varios en Depósito	322.215.677	341.678.876
Total Repuestos Varios en Depósito (e)	322.215.677	341.678.876
Total Existencias (a+b+c+d+e)	23.996.305.789	24.115.019.683

PLANTA INDUSTRIAL
Avda. San Antonio y
Padre Américo Ferreira
R.A.: 595 21 990 301/4
San Antonio - Paraguay

OFICINA DE FACTURACIÓN Y LOGÍSTICA
Avda. San Antonio y Padre Américo Ferreira
Tel.: 021 990 301/5
San Antonio - Paraguay
CAC PEDIDOS
Tel.: 0800 - 11 - 6666



8. Intereses a Vencer Corto Plazo.

Este rubro comprende; en guaraníes:

	2018	2017
Intereses Financieros a Corto Plazo		
Banco de la Nación Argentina	0	0
Banco Regional	83.835.617	0
Total (a)	83.835.617	0
Intereses Bonos Bursátiles		
Intereses a Vencer - Gs.	224.719.178	477.509.463
Intereses a Vencer - US\$	31.256.763	73.112.831
Total (b)	255.975.941	550.622.294
Total Intereses a Vencer (a+b)	339.811.558	550.622.294

8.1 Intereses a Vencer Largo Plazo

Este rubro comprende; en guaraníes:

	2018	2017
Intereses Bonos Bursátiles		
Intereses a Vencer - Gs.	896.753.428	1.449.449.261
Intereses a Vencer - US\$	29.433.312	211.350.608
Total (b)	926.186.740	1.710.799.869
Total Intereses a Vencer	1.265.998.298	2.261.422.163

8.2 Intereses a Pagar Corto Plazo.

Este rubro comprende; en guaraníes:

	2018	2017
Intereses Financieros a Corto Plazo		
Banco Regional	92.465.754	0
Total (a)	92.465.754	0
Intereses Bonos Bursátiles		
Intereses a Pagar - Gs.	802.171.237	1.222.578.776
Intereses a Pagar - US\$	80.769.513	249.360.032
Total (b)	882.940.750	1.471.938.808
Total Intereses a Pagar (a+b)	975.406.504	1.471.938.808

8.3 Intereses a Pagar Largo Plazo

	2018	2017
Intereses Financieros a Largo Plazo		
Banco de la Nación Argentina	0	0
Banco Regional	0	0
Total (a)	0	0
Intereses Bonos Bursátiles		
Intereses a Pagar - Gs.	392.191.781	1.194.363.018
Intereses a Pagar - US\$	0	77.329.530
Total (b)	392.191.781	1.271.692.548
Total Intereses a Pagar (a+b)	392.191.781	1.271.692.548

PLANTA INDUSTRIAL
 Avda. San Antonio y Padre Américo Ferreira
 R.A.: 595 21 990 301/4
 San Antonio - Paraguay

OFICINA DE FACTURACIÓN Y LOGÍSTICA

Avda. San Antonio y Padre Américo Ferreira
 Tel.: 021 990 301/5
 San Antonio - Paraguay
 CAC PEDIDOS
 Tel.: 0800 - 11 - 6666



9. Gastos Pagados por Adelantado. Varios.

Este rubro comprende; en guaraníes:

Varios	2018	2017
Impresos y Útiles	43.067.347	39.331.172
Insumos para garrafas	41.986.326	25.378.867
Repuestos	49.643.855	52.301.043
Materiales Varios	53.184.046	12.223.922
Lubricantes	31.166.705	29.036.807
Precintos	30.170.761	31.888.032
Uniformes	72.917.726	57.665.708
Total Varios	322.136.766	215.904.296

10. Cargos Diferidos

Comprenden todas las mejoras o inversiones realizadas en propiedades de terceros (distribuidores de gas licuado de petróleo y estaciones de servicios). Estas inversiones son amortizadas de manera lineal y uniforme en función del plazo de vigencia de los contratos firmados con los distribuidores.



De igual manera, este rubro comprende los mantenimientos realizados a los envases (garrafas). La Dirección estima que los repuestos aplicados y los mantenimientos periódicos agregan una vida útil de 5 (cinco) años a los envases, por lo que estos cargos son amortizados en ese plazo, a partir del año siguiente del alta contable. El Mantenimiento de Garrafas consiste en; llevar las garrafas a una Empresa Habilitada por Entidades Estatales para la Rehabilitación del envase cada 5 años a partir de la fecha de su habilitación toda garrafa será re inspeccionada y remarcada para continuar en servicio. Esta rehabilitación consiste en arenado, prueba hidráulica y en planta la realización de la pintura.

Según las NIC. Los Cargos Diferidos dependen de su recuperabilidad y su materialidad. Los Cargos Diferidos pueden ser mejoras, remodelación, arreglos, reacondicionamientos y todo esto conlleva a invertir tiempo, recursos, mano de obra, dinero, etc. O sea estas inversiones no me permiten llevar a gastos por que se obtendrá una recuperabilidad de eso. (Beneficio futuro) Condición del Activo: Recurso controlado, proveniente de eventos pasados de los cuales se espera recibir un beneficio futuro. (NIC 1).

En conclusión, Gas Corona realiza Inversiones en propiedad de terceros, rehabilitación y pintura de las garrafas ya que estas son instrumentos directos para comercialización de nuestro producto.


Es decir que el fraccionamiento y la venta de GLP dependen del acondicionamiento técnico de los envases.

Al respecto, cabe señalar, que teniendo en cuenta la condición del Activo, solo resta decir que la Rehabilitación y pintura son recursos controlados de hechos pasados y que genera un beneficio futuro ya que es el instrumento de venta del Gas Licuado de Petróleo Fraccionado. Este rubro está compuesto de la siguiente manera:



OFICINA DE FACTURACION Y LOGÍSTICA

PLANTA INDUSTRIAL
Avda. San Antonio y
Padre Américo Ferreira
R.A.: 595 21 990 301/4
San Antonio - Paraguay

Avda. San Antonio y Padre Américo Ferreira
Tel.: 021 990 301/5
San Antonio - Paraguay
CAC PEDIDOS
Tel.: 0800 - 11 - 6666



	2018	2017
Mejoras en propiedades de terceros	534.316.929	3.602.035.720
Amortización Acumulada	-274.822.704	-3.359.878.774
Valor neto Mejoras (a)	259.494.225	242.156.946
Contratos Distribuidores	26.564.346.074	31.899.030.794
Amortización Contratos	-19.486.593.693	-23.749.424.688
Valor neto contratos (b)	7.077.752.381	8.149.606.106
Mantenimiento Garrafas	7.168.159.697	12.414.752.023
Amortización Mantenimiento	-2.678.335.797	-8.652.933.686
Valor neto Mantenimiento (c)	4.489.823.900	3.761.818.337
TOTAL CARGOS DIFERIDOS (a+b+c)	11.826.070.506	12.153.581.389

11. Proveedores del Exterior.

El saldo de las obligaciones comerciales con proveedores del exterior al 30 de setiembre de 2018 se compone como sigue:

	2018	2017
Creta	0	107.118.814
Movigas	0	71.863.366
YPF Argentina	10.616.604	12.143.308
TGS	0	0
Transol	0	208.788.981
Tradefin	365.123.734	0
Refinor S.A.	6.727.321	0
Total Proveedores del Exterior	382.467.659	399.914.469

12. Obligaciones en el Sistema Financiero.

El saldo de las obligaciones bancarias de corto plazo (Préstamos Amortizables y cheques diferidos a pagar) al 30 de setiembre de 2018 se compone como sigue, en guaraníes:

Préstamos en el Sistema Financiero

	2018	2017
Continental S.A.	0	0
BBVA	0	0
Regional	2.499.999.998	0
Sudameris Bank	0	0
Banco de la Nación Argentina	0	0
Banco Amambay S.A.	0	0
Total Préstamos (a)	2.499.999.998	0

pe

[Signature]

PLANTA INDUSTRIAL
Avda. San Antonio y
Padre Américo Ferreira
R.A.: 595 21 990 301/4
San Antonio - Paraguay

OFICINA DE FACTURACIÓN Y LOGÍSTICA
Avda. San Antonio y Padre Américo Ferreira
Tel.: 021 990 301/5
San Antonio - Paraguay
CAC PEDIDOS
Tel.: 0800 - 11 - 6666



<u>Cheques Diferidos a pagar</u>	2018	2017
BBVA	111.683.777	187.181.240
Banco Continental S.A.	0	0
Banco Regional SAECA USD	0	0
BBVA USD	7.346.621	9.929.790
Total Cheques diferidos a Pagar (b)	119.030.398	97.111.030
<u>Sobregiros en Cta. Cte.</u>		
Banco Regional S.A.	0	211.098.031
Banco Sudameris	351.308.494	771.309.064
BBVA USD	747.128.777	1.303.077.824
BBVA GS.	71.698.680	0
Total Sobregiros en Cta. Cte.	1.170.135.951	2.285.484.919
Total Obligaciones Financieras (a+b)	3.789.166.347	2.482.595.949

13. Cheques emitidos no cobrados

Este rubro agrupa los cheques girados contra las cuentas corrientes de la firma y que aún no han sido cobrados en bancos. La composición al 30 de setiembre de 2018 es la siguiente:

	2018	2017
Banco Sudameris S.A.	0	0
Banco Itau S.A.	1.556.363	35.172.268
BBVA	2.712.174.758	265.460.241
Banco Continental S.A.	848.385.629	129.835.145
Banco Regional S.A. - Gs.	150.000.000	1.890.736.361
Banco Regional S.A. - US\$	0	0
Banco BBVA USD	2.655.405	162.016.004
Total de Cheques Emitidos No Cobrados	3.714.772.155	2.483.220.019

14. Proveedores Locales

Este rubro agrupa los pasivos comerciales de la firma. La composición del saldo al 30 de setiembre de 2018 es la siguiente:

<u>Proveedores Locales</u>	2018	2017
Copetrol	595.886.000	0
Axion Energy Paraguay S.A.	1.093.124.000	0
TLP S.A.	12.193.546.000	9.669.984.000
Monte Alegre	0	0
Gas Total S.A.	0	0
Transgas	0	132.663.725
Puma Energy Paraguay S.A.	0	0
Transoil Paraguay S.A.	0	0
Proveedores Varios	3.069.990.704	1.770.366.392
Guillermo S.A.	0	0
Acaray Gas S.R.L.	1.881.000	1.110.350
Yacyreta Gas S.R.L.	495.000	75.420
Total Proveedores Locales	16.954.922.704	11.574.199.887

PLANTA INDUSTRIAL
Avda. San Antonio y
Padre Américo Ferreira
R.A.: 595 21 990 301/4
San Antonio - Paraguay

OFICINA DE FACTURACIÓN Y LOGÍSTICA

Avda. San Antonio y Padre Américo Ferreira
Tel.: 021 990 301/5
San Antonio - Paraguay
CAC PEDIDOS
Tel.: 0800 - 11 - 6666

15. Bonos Bursátiles

2018

2017

Serie 6	GS	0	0	0	750.000.000
Serie 7	GS	0	0	0	750.000.000
Serie 8	GS	0	0	0	750.000.000
Serie 9	GS	0	0	0	1.000.000.000
Serie 10	GS	1.000.000.000	0	1.000.000.000	1.000.000.000
Serie 11	GS	1.000.000.000	0	1.000.000.000	1.000.000.000
Serie 12	GS	1.000.000.000	0	1.000.000.000	1.000.000.000
Serie 13	GS	0	1.000.000.000	1.000.000.000	1.000.000.000
Serie 14	GS	0	1.000.000.000	1.000.000.000	1.000.000.000
Serie 15	GS	0	1.000.000.000	1.000.000.000	1.000.000.000
Serie 16	GS	0	1.000.000.000	1.000.000.000	1.000.000.000
Serie 17	GS	0	1.000.000.000	1.000.000.000	1.000.000.000
Serie 1	USD	0	0	0	0
Serie 2	USD	0	0	0	0
Serie 3	USD	0	0	0	0
Serie 4	USD	0	0	0	564.958.000
Serie 5	USD	0	0	0	564.958.000
Serie 6	USD	0	0	0	564.958.000
Serie 7	USD	0	0	0	564.958.000
Serie 8	USD	590.090.000	0	590.090.000	564.958.000
Serie 9	USD	590.090.000	0	590.090.000	564.958.000
Serie 10	USD	590.090.000	0	590.090.000	564.958.000
TOTAL		4.770.270.000	5.000.000.000	9.770.270.000	15.204.706.000

Los títulos de deuda fueron emitidos y colocados durante los ejercicios 2015 y 2017 inclusive. Los capitales presentan vencimientos entre Mayo de 2017 hasta noviembre de 2020, inclusive. La composición al 30 setiembre de 2018 es la siguiente:

16. Provisiones y Previsiones Varias

Este rubro agrupa otros pasivos, cuya incidencia cierta sobre los estados contables es estimada por la Dirección, por lo que se procede a provisionarlos. La composición del saldo al 30 de setiembre de 2018 es la siguiente:

<u>Provisiones Varias</u>	<u>2018</u>	<u>2017</u>
Sueldos y Jornales	7.051.273	19.511.826
Aguinaldo	497.104.965	486.265.843
Vacaciones	516.460.973	501.135.265
Aporte Obrero y Patronal	213.351.766	201.205.131
Provisión Varias	67.865.207	315.826.846
TOTAL	1.301.834.184	1.523.944.911
<u>Previsiones Varias</u>	<u>2018</u>	<u>2017</u>
Previsión por Demanda	1.800.000.000	1.800.000.000
TOTAL	1.800.000.000	1.800.000.000



PLANTA INDUSTRIAL
Avda. San Antonio y
Padre Américo Ferreira
R.A.: 595 21 990 301/4
San Antonio - Paraguay



OFICINA DE FACTURACIÓN Y LOGÍSTICA
Avda. San Antonio y Padre Américo Ferreira
Tel.: 021 990 301/5
San Antonio - Paraguay
CAC PEDIDOS
Tel.: 0800 - 11 - 6666



17. Pólizas de Seguros

Este rubro agrupa el valor asegurado de los activos productivos de la empresa. Las pólizas han sido contratadas con empresas aseguradoras del mercado local. La composición del saldo al 30 de setiembre de 2018 es la siguiente:

<u>Secciones</u>	<u>2018</u>	<u>2017</u>
Equipos Electrónicos	975.498.684	948.723.288
Rodados	14.737.835.500	13.102.236.430
Incendios	31.295.378.407	28.696.378.407
Valores	399.000.000	405.000.000
Vida colectivo	6.315.435.600	2.835.000.000
Barcaza	3.000.000.000	2.778.920.000
Responsabilidad civil (cartelería)	1.183.936.000	45.000.000
Total	57.907.084.191	48.811.258.125



18. Cheques Descontados

Este rubro agrupa los cheques diferidos de clientes los cuales son descontados en el sistema financiero antes de su fecha de cobro. Se compone de la siguiente manera:

<u>Entidad Financiera</u>	<u>2018</u>	<u>201</u>
Financiera Rio.	7.200.000.000	3.580.000.000
Regional	0	0
Financiera Paraguayo-Japonesa S.A.	0	0
Financiera Solar S.A.	0	0
Banco Continental S.A.E.C.A	0	0
Banco Amambay S.A.	0	0
BBVA	0	0
Finexpar S.A.	0	0
Banco Itau	0	0
Banco Amanbay S.A.	0	3.640.000.000
Total Cuentas de Orden Deudoras y Acreedoras	7.200.000.000	7.220.000.000

19. Garantías sobre Créditos Concedidos

Este rubro agrupa las garantías reales otorgadas por clientes, las cuales respaldan los créditos comerciales que fueron otorgados a los mismos y que se encuentran vigentes al 30 de setiembre de 2018. La composición es la siguiente:

PLANTA INDUSTRIAL | Avda. San Antonio y Padre Américo Ferreira
Avda. San Antonio y Padre Américo Ferreira
R.A.: 595 21 990 301/4
San Antonio - Paraguay

OFICINA DE FACTURACIÓN Y LOGÍSTICA
Avda. San Antonio y Padre Américo Ferreira
Tel.: 021 990 301/5
San Antonio - Paraguay
CAC PEDIDOS
Tel.: 0800 - 11 - 6666

	<u>Tipo de Garantía</u>	<u>2018</u>	<u>2017</u>
Distribuidor 3 Fronteras S.A.	Prendaria	0	0
Nelson Gonzalez	Hipotecaria	50.000.000	50.000.000
De las Nieves S.A.C.I.	Hipotecaria	1.535.192.600	1.535.192.600
Berestovoy S.R.L.	Seguro de caución	700.000.000	700.000.000
Transportcom S.A.	Prendaria	0	0
Bortolini y Cia. S.A.	Hipotecaria	735.000.000	735.000.000
Milcíades Vera López	Hipotecaria	88.000.000	88.000.000
Ricardo Scavenius	Hipotecaria	600.000.000	600.000.000
Purificacion Morel	Hipotecaria	522.067.962	522.067.962
Sabino Sosa	Hipotecaria	901.640.000	901.640.000
Miguel Angel Acosta	Hipotecaria	1.919.500.000	1.919.500.000
Ysapy Paraguay S.A.	Hipotecaria	805.000.000	805.000.000
Marcio Carlos Pereira	Hipotecaria	575.000.000	575.000.000
Primitivo Vera	Hipotecaria	440.000.000	440.000.000
Valeria Valenzuela	Hipotecaria	220.000.000	220.000.000
Inocencio Ramon Denis	Hipotecaria	120.000.000	120.000.000
Total Cuentas de Orden		9.211.400.562	9.211.400.562



20. Tasaciones de Inmuebles

En fecha 01/09/2015, la Sociedad contrató los servicios profesionales del Señor Arq. Juan Angel Nuñez Scarpellini, Tasador con Matrícula N° 828, a los efectos de realizar un avalúo de los terrenos de propiedad de GAS CORONA SAECA, con N° de Cta. Cte. Catastral. 15-0006-01 jurisdicción de la ciudad de Asunción, y N° de Cta. Cte. Catastral. 27-0319-02, jurisdicción de la ciudad de San Antonio. La tasación incluyó el avalúo del terreno, las construcciones y todas las mejoras realizadas en dichos inmuebles. De la comparación entre el valor contable de cada inmueble y el valor de tasación de las mismas, se evidencia que el valor de tasación es muy superior al valor contable, producto de la plusvalía por efecto de una mayor tasa de apreciación del valor de mercado de los inmuebles, frente al incremento acumulado el IPC, coeficiente utilizado por la Administración para la actualización anual de los valores de los activos fijos.

De esta forma, en esta cuenta de orden, se revela el incremento del valor económico de estos terrenos, no contemplados en las tasas anuales de revaluación. En el siguiente cuadro se exponen comparativamente los valores resultantes:

INMUEBLES	VALOR DE TASACIÓN	VALOR LIBRO	VALOR DE ACTUALIZACIÓN
Cta. Cte. Catastral. 15-0006-01 jurisdicción de la ciudad de Asunción	9.931.000.000	352.599.475	9.578.400.525
Cta. Cte. Catastral. 27-0319-02 jurisdicción de la ciudad de San Antonio	15.564.000.000	3.931.675.192	11.632.324.808
TOTALES	25.495.000.000	4.284.274.667	21.210.725.333

La diferencia del avalúo se expone en esta cuenta de orden al sólo efecto informativo y no fue incrementado en el rubro de bienes de uso, debido a que la avaluación de los inmuebles fue parcial y se limitó a estos dos inmuebles, excluyendo otros que forman parte del patrimonio societario, en atención a lo establecido en la NIC 17, párrafo 46, que dice: "Si se revalúa un determinado elemento perteneciente a la Propiedad, planta y equipo, deben también ser revaluados todos los activos que pertenezcan a la misma clase de activos."



 PLANTA INDUSTRIAL
 Avda. San Antonio y
 Padre Américo Ferreira
 R.A.: 595 21 990 301/4
 San Antonio - Paraguay

OFICINA DE FACTURACIÓN Y LOGÍSTICA
 Avda. San Antonio y Padre Américo Ferreira
 Tel.: 021 990 301/5
 San Antonio - Paraguay
 CAC PEDIDOS
 Tel.: 0800 - 11 - 6666



21. Litigios Judiciales en Curso

Al 30 de setiembre de 2018, Gas Corona S.A.E.C.A. registra sendos litigios judiciales cuyos resultados (favorables o desfavorables) no pueden ser determinados con una certeza razonable, de acuerdo al criterio profesional y al leal entender de los asesores jurídicos de la Sociedad.

Por tal motivo, ante la imposibilidad de evaluar la probabilidad de un resultado, y Por lo tanto, de una estimación monetaria del importe total de la pérdida o del pasivo contingente, la Dirección ha considerado pertinente registrar los importes reclamados en cuentas de orden, a modo informativo.

A continuación el detalle de los casos más significativos (en términos monetarios):

Contraparte o demandante	Situación procesal al 30.09.2018	2018	2017
Olga Villalba de Martínez	Peritaje contable en trámite	436.336.793	436.336.793
Derlis Valdez Miranda	Recurso de apelación en trámite	14.127.830	14.127.830
Total Cuentas de Orden Deudoras y Acreedoras		450.464.623	450.464.623

22. Deudores en Gestión de Cobro

El rubro Deudores en Gestión de Cobro incluye créditos de los años 2006, 2007 y 2008 inclusive que presentan atrasos en la cobranza y que se encuentran 100% provisionadas y cuyo detalle al 30 de setiembre de 2018 es el siguiente:

Deudor	2018	2017	0	En gestión judicial
David Palacios	73.595.490	73.595.490	0	En gestión judicial
Edgar Barquinero	0	0	0	En gestión judicial (Pago a cuenta)
EESS Corona Independencia	128.809.300	128.809.300	0	En gestión judicial
Guavira Poty (Nelpar S.A.)	681.455.905	681.455.905	0	En gestión judicial (Bienes embargados)
Jose Hrycan	2.572.886.168	2.572.886.168	0	En gestión judicial (Conv. de acreedores)
Las Nieves SACI	1.535.192.600	1.535.192.600	0	En gestión judicial (Bienes embargados)
Subtotal				
Olga de Villalba	436.336.793	436.336.793	0	En gestión judicial (Bienes embargados)
Transportes	64.894.381	64.894.381	0	En gestión judicial
Andrés Jara Benítez	43.411.550	43.411.550	0	En gestión judicial
Sergio Sánchez	81.160.183	81.160.183	0	En gestión judicial
Graciela López Torres	49.885.040	49.885.040	0	En gestión judicial
Varios	175.881.847	105.636.902	0	En gestión judicial
TOTAL	5.843.509.256	5.773.264.312	0	

La Dirección ha estimado conveniente constituir una previsión que regularice el valor de estos créditos a la fecha del presente ejercicio trimestral, teniendo en cuenta el atraso en la cobranza de los mismos. El criterio está explicado en la Nota 2 g) y el Anexo E.



 OFICINA DE FACTURACIÓN Y LOGÍSTICA

PLANTA INDUSTRIAL
 Avda. San Antonio y
 Padre Américo Ferreira
 R.A.: 595 21 990 301/4
 San Antonio - Paraguay

Avda. San Antonio y Padre Américo Ferreira
 Tel.: 021 990 301/5
 San Antonio - Paraguay
 CAC PEDIDOS
 Tel.: 0800 - 11 - 6666



23. Nómina accionaria de Irundymi S.A.

La composición accionaria de Irundymi S.A., accionista mayoritario de Gas Corona S.A.E.C.A., al 30 de setiembre de 2018 es la siguiente:

Accionistas	C.I.	Participación accionaria
Luisa Isabel Schaerer de Pallarés	158.811	44%
Maria Luisa Pallarés	381.858	14%
María del Rocio Pallarés	477.966	14%
María Ester Pallarés	371.249	14%
Veronica Pallares	937.449	3.5%
María Celeste Pallarés	1.218.393	3.5%
Maria Jazmín Pallares	1.695.638	3.5%
Eduardo Pallares	2.181.339	3.5%
		100%

24. Partes relacionadas

Gas Corona S.A.E.C.A. realiza actividades de compra-venta de combustibles derivados del petróleo y servicios de flete nacional e internacional con 3 (tres) partes vinculadas: Acaray Gas S.R.L., Yacyreta Gas S.R.L. y Transoil Paraguay S.A. La vinculación se debe a que existen apoderados o directores comunes entre estas empresas e Irundymi S.A. (accionista mayoritario de Gas Corona S.A.E.C.A.). El valor neto de las transacciones entre partes relacionadas al 30 de setiembre de 2018 es el siguiente:

Empresas	Débitos (A)	Créditos (B)	Saldo a favor de Gas Corona SAECA (A-B)
Acaray Gas S.R.L.	892.858.898	1.881.000	890.977.898
Yacyreta Gas S.R.L.	1.612.800.199	495.000	1.612.305.199
Transoil Paraguay S.A.	0	0	0
Totales	2.505.659.097	2.376.000	2.503.283.097

25. Restricciones al derecho de propiedad.

No existen restricciones sobre los bienes de la empresa al cierre del presente ejercicio trimestral, ni se ha otorgado garantía alguna sobre los mismos.

Sra. Luisa I. Schaerer de Pallarés
Presidente

Dr. Raúl Fernando Vargas
Síndico
Lic. María Celeste Pallarés Viveros
Vicepresidente
Lic. Gloria Elizabeth Flecha
Contadora

OFICINA DE FACTURACIÓN Y LOGÍSTICA

PLANTA INDUSTRIAL
Avda. San Antonio y
Padre Américo Ferreira
R.A.: 595 21 990 301/4
San Antonio - Paraguay

Avda. San Antonio y Padre Américo Ferreira
Tel.: 021 990 301/5
San Antonio - Paraguay
CAC PEDIDOS
Tel.: 0800 - 11 - 6666

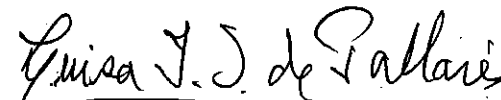
ANEXO A

BALANCE GENERAL
AL 30 de SETIEMBRE DE 2018
(Expresado en guaraníes)

BIENES DE USO


CUENTAS	Al inicio del período	Altas y transferencias del período	Bajas y transferencias del período	Revaluo del período	Al cierre del período	Acumuladas al inicio del período	Altas del período	Ajustes	Revaluo del período	Acumuladas al cierre del período	Neto Resultante
Inmuebles	8.333.616.345	-	-	-	8.333.616.345	-	-	-	-	-	8.333.616.345
Edificios y Mejoras	11.272.859.078	-	-	-	11.272.859.078	3.271.949.549	68.672.043	-	-	3.340.621.592	7.932.237.486
Maquinarias y Equipos	9.849.795.753	121.890.115	-	-	9.971.685.868	5.629.664.677	148.376.736	-	-	5.778.041.413	4.193.644.455
Maquinas de Oficinas	97.331.669	-	-	-	97.331.669	96.903.710	213.978	-	-	97.117.688	213.981
Tanques para Gas Licuado de Petróleo	12.272.678.256	-	-	-	12.272.678.256	10.856.071.162	253.516.578	-	-	11.109.587.740	1.163.090.516
Instalaciones	2.003.044.023	-	-	-	2.003.044.023	1.575.239.298	49.103.934	-	-	1.624.343.232	378.700.791
Muebles y Útiles de Oficina	899.972.590	45.399.621	-	-	945.372.211	487.220.763	18.678.255	-	-	505.899.018	439.473.193
Muebles y Bancos de Trabajos	547.270.384	26.519.597	-	-	573.789.981	468.110.683	3.914.331	-	-	472.025.014	101.764.967
Herramientas	104.001.060	-	-	-	104.001.060	62.638.557	1.466.832	-	-	64.105.389	39.895.671
Equipos de Seguridad y Protección	1.277.921.208	-	-	-	1.277.921.208	685.321.592	53.112.909	-	-	738.434.501	539.486.707
Equipos de Comunicación	333.465.444	515.345	-	-	333.980.789	317.981.393	935.457	-	-	318.916.850	15.063.939
Rodados	18.294.547.369	30.457.273	-	-	18.325.004.642	11.687.536.804	539.932.056	-	-	12.227.468.860	6.097.535.782
Embarcacion	28.181.818	-	-	-	28.181.818	-	-	-	-	-	28.181.818
Equipos de Informática	915.440.920	1.757.300	-	-	917.198.220	812.590.603	12.874.575	-	-	825.465.178	91.733.042
Equipos de Informatica Arrendados	-	-	-	-	-	-	-	-	-	-	-
Implementación Software	1.449.649.267	41.238.000	-	-	1.490.887.267	726.604.114	62.668.149	-	-	789.272.263	701.615.004
Equipos de Jardineria	17.542.918	-	-	-	17.542.918	17.542.921	-	-	-	17.542.921	(3)
Maq. y Eq. Estaciones de Servicios	20.183.445.807	10.681.818	-	-	20.194.127.625	12.090.125.469	536.789.205	-	-	12.626.914.674	7.567.212.951
Obras en ejecucion	37.231.899	53.837.306	-	-	91.069.205	-	-	-	-	-	91.069.205
Barcoza (*)	5.855.423.040	-	-	-	5.855.423.040	-	-	-	-	-	5.855.423.040
Total Ejercicio actual	93.773.418.848	332.296.375			94.105.715.223	48.785.501.298	1.750.288.038			50.535.786.333	43.569.968.890
Total Ejercicio anterior	89.104.536.313	79.429.510			89.183.965.823	41.896.059.628	1.187.244.903			43.083.304.531	46.100.661.292

(*) La escritura de transferencia y el cambio de bandera de esta embarcación se encuentran en trámite, por lo que este bien aún no se deprecia en el Cuadro de Revaluo y Depreciación de los Bienes del Activo Fijo.


Sra. Luisa I. Schaerer de Pallares
Presidente


Lic. María Celeste Pallares Viveros
Vicepresidente


Dr. Raúl Fernando Vargas
Simileo


Lic. Gloria Elizabeth Flecha
Contadora

PLANTA INDUSTRIAL
Avda. San Antonio y
Padre Américo Ferreira
R.A.: 595 21 990 301/4
San Antonio - Paraguay

OFICINA DE FACTURACIÓN Y LOGÍSTICA
Avda. San Antonio y Padre Américo Ferreira
Tel.: 021 990 301/5
San Antonio - Paraguay
CAC PEDIDOS
Tel.: 0800 - 11 - 6666



ANEXO B

**BALANCE GENERAL
AL 30 DE SETIEMBRE DE 2018
(Expresado en guaraníes)**

ACTIVOS INTANGIBLES

CUENTAS	VALORES INICIALES			VALORES ACTUALES				Neto Resultante	
	Al Inicio del Periodo	Aumentos	Disminución	Al Cierre del Periodo	Acumulados al Inicio del Periodo	Del Periodo	Bajas		Acumulados al Cierre del Periodo
Implementación Software	1.449.649.267	41.238.000	-	1.490.887.267	726.604.114	62.668.149	-	789.272.263	701.615.004
Totales Ejercicio Actual	1.449.649.267	41.238.000	-	1.490.887.267	726.604.114	62.668.149	-	789.272.263	701.615.004
Totales Ejercicio Anterior	1.252.761.157	-	-	1.252.761.157	462.781.997	31.431.918	-	494.213.915	758.547.242

Luisa L. de Pallarés
 Sra. Luisa L. Schaerer de Pallarés
 Presidente


Maria Celeste Pallarés Viveros
 Lic. Maria Celeste Pallarés Viveros
 Vicepresidente

Dr. Raul Fernando Vargas
 Dr. Raul Fernando Vargas
 Síndico

Gloria Elizabeth Flecha
 Lc. Gloria Elizabeth Flecha
 Contadora

PLANTA INDUSTRIAL
 Avda. San Antonio y
 Padre Américo Ferreira
 R.A.: 595 21 990 301/4
 San Antonio - Paraguay

OFICINA DE FACTURACIÓN Y LOGÍSTICA
 Avda. San Antonio y Padre Américo Ferreira
 Tel.: 021 990 301/5
 San Antonio - Paraguay
 CAC PEDIDOS
 Tel.: 0800 - 11 - 6666



ANEXO C

BALANCE GENERAL
AL 30 DE SETIEMBRE DE 2018
 (Expresado en guaraníes)

INVERSIONES, ACCIONES, DEBENTURES Y OTROS TÍTULOS EMITIDOS EN SERIE
PARTICIPACIÓN EN OTRAS SOCIEDADES

Denominación y Características de los Valores Emisor	Clase	Valor Nominal Unitario	Cantidad	Valor Nominal Total	Valor Patrimonial Proporcional	Valor de Libros	Valor de Cotización	Información sobre el Emisor					
								% de Participación	Actividad Principal	Capital	Según Último Balance Resultado Patrimonio Neto		
Inversiones Temporarias													
NO APLICABLE													
Totales Ejercicio Actual													
Totales Ejercicio Anterior													
Inversiones Permanentes													
NO APLICABLE													
Totales Ejercicio Actual													
Totales Ejercicio Anterior													

Luisa I. S. de Pallarés
 Sra. Luisa I. Schaefer de Pallarés
 Presidente


Maria Celeste Pallares Viveros
 Lic. María Celeste Pallares Viveros
 Vicepresidente

Dr. Raúl Fernando Vargas
 Dr. Raúl Fernando Vargas
 Síndico

Lic. Gloria Elizabeth Flecha
 Lic. Gloria Elizabeth Flecha
 Contadora

PLANTA INDUSTRIAL
 Avda. San Antonio y Padre Américo Ferreira
 Padre Américo Ferreira
 R.A.: 595 21 990 301/4
 San Antonio - Paraguay

OFICINA DE FACTURACIÓN Y LOGÍSTICA
 Avda. San Antonio y Padre Américo Ferreira
 Tel.: 021 990 301/5
 San Antonio - Paraguay
 CAC PEDIDOS
 Tel.: 0800 - 11 - 6666



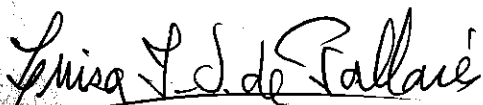


ANEXO D

BALANCE GENERAL AL 30 DE SETIEMBRE DE 2018 (Expresado en guaraníes)

OTRAS INVERSIONES

Inversiones Corrientes (*)			NO APLICABLE	
Sub Total				
Inversiones No Corrientes			NO APLICABLE	
Sub Total				
Totales Ejercicio				


Sra. Luisa L. Schaefer de Pallarés
Presidente


Lic. María Celeste Pallares Viveros
Vicepresidente


Lic. Gloria Elizabeth Flecha
Contadora


Sr. Raúl Fernando Vargas
Síndico

PLANTA INDUSTRIAL
Avda. San Antonio y
Padre Américo Ferreira
R.A.: 595 21 990 301/4
San Antonio - Paraguay

OFICINA DE FACTURACIÓN Y LOGÍSTICA
Avda. San Antonio y Padre Américo Ferreira
Tel.: 021 990 301/5
San Antonio - Paraguay
CAC PEDIDOS
Tel.: 0800 - 11 - 6666

ANEXO E

BALANCE GENERAL AL 30 DE SETIEMBRE DE 2018 (Expresado en guaraníes)


PREVISIONES


RUBRO	Inicio del Ejercicio	Constitución	Desafectación	Aplicación	Cierre del Ejerc. Actual	Cierre del Ejerc. Anterior
Deducidas del Activo (*)	9.321.861.070	-	25.000.000	-	9.296.861.070	9.321.861.070
Total	9.321.861.070	-	25.000.000	-	9.296.861.070	9.321.861.070
Incluidas en el Pasivo (**)	1.800.000.000	-	-	-	1.800.000.000	1.800.000.000
Total	1.800.000.000	-	-	-	1.800.000.000	1.800.000.000

(*) Corresponde a provisiones para créditos incobrables


Sra. Luisa I. Schaerer de Pallarés
Presidente


Lic. María Celeste Pallarés Vive
Vicepresidente


Dr. Raúl Fernando Vargas
Síndico


Lic. Gloria Elizabeth Flecha
Contadora



ANEXO F

**BALANCE GENERAL
AL 30 DE SETIEMBRE DE 2018
(Expresado en guaraníes)**

**COSTO DE MERCADERÍAS O PRODUCTOS VENDIDOS
O SERVICIOS PRESTADOS**

DETALLE	Ejercicio Actual		Ejercicio Anterior	
I. COSTO DE MERCADERÍAS O PRODUCTOS VENDIDOS				
Existencias al comienzo del periodo				
Mercaderías GLP	6.234.805.840		3.605.986.109	
Mercaderías Combustible	617.862.891		595.126.078	
Importaciones en Curso	289.776.792		1.023.754.548	
Envases para GLP	16.630.895.284		16.525.891.969	
Repuestos Varios	341.678.876		175.478.173	
Compras y Costos de Producción del Ejercicio				
a) Compras	186.498.643.084		173.328.281.300	
b) Costos de Producción		186.617.356.978		171.139.498.494
Diferencia de Inventario	-		-	
Resultado por Tenencia	-		-	
Existencias al cierre del periodo				
Mercaderías GLP	5.593.304.427		6.234.805.840	
Mercaderías Combustible	588.138.463		617.862.891	
Importaciones en Curso	881.868.679		289.776.792	
Envases para GLP	16.610.778.543		16.630.895.284	
Repuestos Varios	322.215.677		341.678.876	
II. COSTOS DE SERVICIOS PRESTADOS SEGÚN ANEXO H				
				-
COSTO DE MERCADERÍAS O PRODUCTOS VENDIDOS Y SERVICIOS PRESTADOS				
		186.617.356.978		171.139.498.494

Luisa I. de Pallares
 Sra. Luisa I. Schaerer de Pallares
 Presidente

Maria Celeste Pallares Viveros
 Lic. Maria Celeste Pallares Viveros
 Vicepresidente

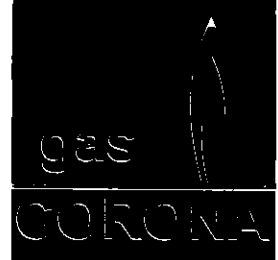
Dr. Raúl Fernando Vargas
 Dr. Raúl Fernando Vargas
 Director

Gloria Elizabeth Flecha
 Lic. Gloria Elizabeth Flecha
 Contadora

OFICINA DE FACTURACIÓN Y LOGÍSTICA

PLANTA INDUSTRIAL
 Avda. San Antonio y
 Padre Américo Ferreira
 R.A.: 595 21 990 301/4
 San Antonio - Paraguay

Avda. San Antonio y Padre Américo Ferreira
 Tel.: 021 990 301/5
 San Antonio - Paraguay
 CAC PEDIDOS
 Tel.: 0800 - 11 - 6666



ANEXO G

**BALANCE GENERAL
AL 30 DE SETIEMBRE DE 2018
(Expresado en guaraníes)**

ACTIVOS Y PASIVOS EN MONEDA EXTRANJERA

DETALLE	Clase	Monto	Cambio Vigente	Monto Ejercicio Actual	Monto Ejercicio Anterior
ACTIVO					
Activos Corrientes					
Caja	US\$ Americano	-	5.889,89	-	-
Bancos	US\$ Americano	9.910,00	5.889,89	58.368.810	48.382.886
Clientes	US\$ Americano	-	5.889,89	-	-
Adelanto a Proveedores	US\$ Americano	142.420,42	5.889,89	838.840.595	3.211.349.621
Intereses a Vencer (Bonos Bursátiles)	US\$ Americano	5.306,85	5.889,89	31.256.763	73.112.831
Sub Totales		157.637,27	5.889,89	928.466.168	3.332.845.338
Activos No Corrientes					
Intereses a Vencer (Bonos Bursátiles)	US\$ Americano	4.997	5.889,89	29.433.312	211.350.608
Sub Totales		4.997,26	5.889,89	29.433.312	211.350.608
Totales		162.634,53	5.889,89	957.899.480	3.544.195.946
PASIVO					
Pasivos Corrientes					
Obligaciones Bancarias	US\$ Americano	126.612,68	5.900,90	747.128.777	1.303.077.824
Provisiones varias	US\$ Americano	-	5.900,90	-	-
Proveedores Locales y del Exterior	US\$ Americano	64.815,14	5.900,90	382.467.659	399.914.469
Documentos a Pagar	US\$ Americano	99.410,00	5.900,90	586.608.468	704.110.047
Cheques emitidos no pagados	US\$ Americano	450,00	5.900,90	2.655.405	162.016.004
Bonos Bursátiles (Capital)	US\$ Americano	300.000,00	5.900,90	1.770.270.000	2.259.832.000
Bonos Bursátiles (Intereses)	US\$ Americano	13.687,66	5.900,90	80.769.513	1.222.578.776
Sub Totales		604.975,48	5.900,90	3.569.899.822	6.051.529.120
Pasivos No Corrientes					
Bonos Bursátiles (Capital)	US\$ Americano	-	5.900,90	-	1.694.874.000
Bonos Bursátiles (Intereses)	US\$ Americano	-	5.900,90	-	77.329.530
Documentos a Pagar	US\$ Americano	47.008,00	5.900,90	277.389.508	647.671.015
Sub Totales		47.008,00		277.389.508	2.419.874.545
Totales		651.983,48	5.900,90	3.847.289.390	8.471.403.665

Luisa I. de Pallarés
Sra. Luisa I. Schaefer de Pallarés
Presidente


Maria Celeste Pallarés Vivéros
Lic. Maria Celeste Pallarés Vivéros
Vicepresidente

Raúl Fernando Vargas
Dr. Raúl Fernando Vargas
Síndico

Gloria Elizabeth Flecha
Lic. Gloria Elizabeth Flecha
Contadora

OFICINA DE FACTURACIÓN Y LOGÍSTICA

PLANTA INDUSTRIAL | Avda. San Antonio y Padre Américo Ferreira
Avda. San Antonio y Padre Américo Ferreira | Tel.: 021 990 301/5
R.A.: 595 21 990 301/4 | San Antonio - Paraguay
San Antonio - Paraguay | CAC PEDIDOS
Tel.: 0800 - 11 - 6666



ANEXO H
BALANCE GENERAL
AL 30 DE SETIEMBRE DE 2018
 (Expresado guaraníes)

INFORMACIÓN REQUERIDA SOBRE COSTOS Y GASTOS

RUBROS	Gastos de Fraccionamiento		Gastos de Distribución	Gastos Administrativos	Gastos Financieros	Estimaciones de Servicios	Total 2018	Total 2017
	GLP							
Sueldos, Jornales y Cargas sociales	1.777.635.973	2.932.428.994	2.895.663.874	-	-	401.527.480	8.007.256.321	7.968.212.226
Aporte Patronal IPS	264.416.596	455.125.331	403.299.241	-	-	60.329.708	1.183.170.876	1.127.979.238
Uniformes	53.229.715	17.170.857	8.673.338	-	-	26.449.082	105.522.992	225.612.053
Fletes Varios	-	465.090.913	-	-	-	-	465.090.913	312.429.480
Combustibles y Lubricantes	27.956.530	1.293.963.441	48.005.500	-	-	-	1.369.925.471	1.429.269.962
Mantenimiento y Repuestos	397.495.628	1.213.895.121	115.884.822	-	-	3.705.712	1.730.981.283	1.796.136.430
Mantenimiento Planta	52.816.513	-	-	-	-	-	52.816.513	81.833.212
Gastos de Transportes	-	42.563.967	-	-	-	-	42.563.967	30.531.667
Seguros	-	-	407.003.505	-	-	-	407.003.505	406.342.696
Impuestos, Tasas y Patentes	-	35.025.801	1.926.882.784	-	-	1.874.000	1.963.782.585	2.376.041.336
Depreciación del Ejercicio	1.524.073.464	1.627.003.035	491.321.000	-	-	1.610.367.615	5.252.765.114	3.562.789.254
Servicio de Grua y Cubiertas Recapada	-	66.633.684	-	-	-	-	66.633.684	39.980.000
Agua, Luz, Teléfono, Internet	133.119.967	14.821.153	264.298.622	-	-	42.405.168	454.644.910	440.004.672
Suministro e Insumos	200.004.473	44.592.359	-	-	-	-	244.596.832	406.336.680
Hielo	10.841.818	-	-	-	-	-	10.841.818	11.547.275
Gastos Tecnicos	-	15.914.924	-	-	-	-	15.914.924	15.492.697
Amortizaciones del Ejercicio	884.180.259	67.824.630	-	-	-	2.068.891.278	3.020.896.167	2.796.247.647
Gastos Varios	1.800.000	5.600.247	47.763.359	-	-	23.000.284	78.163.890	162.951.802
Transporte de Caudales	-	-	123.275.219	-	-	-	123.275.219	98.750.000
Remuneración Personal Superior	-	-	877.500.000	-	-	-	877.500.000	877.500.000
Honorarios y Comisiones	-	-	1.584.291.304	-	-	-	1.584.291.304	1.378.505.064
Gastos no Deducibles	-	-	3.800.336	-	-	-	3.800.336	76.426.976
Impresos y Útiles	5.673.891	2.045.752	68.393.021	-	-	15.181.709	91.294.373	106.580.074
Gastos de Asamblea	-	-	3.187.273	-	-	-	3.187.273	3.438.181
Encuademaciones	-	-	43.253.637	-	-	-	43.253.637	62.230.000
Indemnización Despido	-	-	-	-	-	-	-	-
Pasajes, Estadías y Viáticos	4.834.955	343.374.440	16.100.877	-	-	-	364.310.272	415.979.327
Enseres	5.670.000	-	749.091	-	-	-	6.419.091	13.857.273
Publicidad y propaganda	1.530.000	4.345.455	47.406.578	-	-	13.736.364	67.018.397	404.191.768
Gastos Soporte Informatico software	-	-	55.991.600	-	-	-	55.991.600	289.160.550
Servicio de monitoreo GPS	-	70.036.398	4.322.671	-	-	-	74.359.069	113.147.492
Donación	-	-	5.000.000	-	-	-	5.000.000	28.307.467
Licencia Ambiental	132.523	-	-	-	-	5.870.909	6.003.432	17.272.728
Capacitación del personal	-	2.735.316	18.416.383	-	-	-	21.151.699	18.766.627
Servicio de Vigilancia	-	-	830.409.646	-	-	276.206.409	1.106.616.055	1.162.372.783
Verificación Técnica	-	-	-	-	-	-	-	-
Conservacion y Limpieza	2.350.909	17.845.191	3.305.377	-	-	39.376.791	62.878.268	24.635.930
Materiales de Limpieza	1.461.701	30.685	5.648.035	-	-	1.021.589	8.162.010	7.349.498
Materiales de Ferreteria/Electricos	2.959.782	-	57.831	-	-	4.495.309	57.705.759	57.705.759
Refrigerio Produccion/Suministros	13.084.454	-	1.388.130	-	-	-	14.472.584	16.087.358
Gastos Judiciales	-	-	2.522.534	-	-	-	2.522.534	8.875.777
Precintos	1.869.675	5.631.116	-	-	-	-	7.500.791	10.450.813
Seguridad Ocupacional	147.280.863	8.335.477	4.215.754	-	-	6.448.062	166.280.156	170.787.515
Transporte del Personal	-	-	133.090.910	-	-	-	133.090.910	120.409.091
Gastos de Agenciamiento de GLP	-	31.461.637	-	-	-	-	31.461.637	29.749.999
Lavados Movil	-	43.477.273	-	-	-	-	43.477.273	42.565.452
Eventos, Regalos Colabor. y Clientes	-	-	126.424.805	-	-	-	126.424.805	89.482.495
Servicio Desague Residual	3.002.724	-	-	-	-	-	3.002.724	7.890.680
Costo Ventas Varias	14.799.243	-	-	-	-	-	14.799.243	125.401.185
Ayuda Escolar	-	-	10.224.923	-	-	-	10,224.923	9.151.163
Gastos Tarjetas Bancard	-	-	57.640.313	-	-	-	57,640.313	17.729.563
Excepción para cuentas incobrables	-	-	-	-	-	-	-	-
Aporte CADIPAC	-	-	6,000.000	-	-	-	6,000.000	-
Declaras J Fleischman	-	-	12,341.002	-	-	-	12,341.002	11,654.635
Gastos CNV y Bolsa de Valores	-	-	23,795.125	-	-	-	23,795.125	76,157.189
Compra de Disrios	-	-	-	-	-	-	-	1,550.000
Gastos de Cafeteria	-	-	5,936.173	-	-	-	5,936.173	5,938.723
Comisiones Descuento Cheques	-	-	-	11,386.940	-	-	11,386.940	9,214.657
Gastos de Barcaza	-	2,820.455	-	-	-	-	2,820.455	2,178.000
Gastos Financieros Varios	-	-	-	374,742.583	-	-	374,742.583	235,048.558
Intereses Pagados Varios	-	-	-	987,849.684	-	-	987,849.684	702,527.404
Intereses Bonos Bursatiles	-	-	-	993,042.523	-	-	993,042.523	1,430,354.844
Gastos Varios en el Exterior	-	-	122,522.347	-	-	-	122,522.347	144,128.401
Alquileres Varios	117,000.000	-	-	-	-	-	117,000.000	103,500.000
Diferencia de Cambio	-	-	-	423,436.823	-	-	423,436.823	1,091,905.501
Servicio Odontologico al Personal	-	-	-	-	-	-	-	3,150.000
Gastos Varios Taller Transoil-Corona	-	6,783.618	-	-	-	-	6,783.618	16,657.999
TOTALES	5,649,271,656	8,836,577,270	10,306,006,940	2,790,458,553	4,597,869,856	32,638,134,275	32,828,462,826	
Ejercicio Anterior	5,980,654,263	7,691,687,652	11,059,563,819	3,469,050,964	4,627,506,128	31,828,462,826		

Luisa F. J. de Pallares
 Sra. Luisa Isabel Schaefer de Pallares
 Presidente

María Celeste Pallares Viveros
 Lic. María Celeste Pallares Viveros
 Vicepresidente

Dr. Raul Fernando Vargas
 Dr. Raul Fernando Vargas
 Contador

Gloria Elizabeth Flecha
 Lic. Gloria Elizabeth Flecha
 Contadora

OFICINA DE FACTURACIÓN Y LOGÍSTICA
 PLANTA INDUSTRIAL | Avda. San Antonio y Padre Américo Ferreira
 Avda. San Antonio y Padre Américo Ferreira
 R.A.: 595 21 990 301/4
 San Antonio - Paraguay
 Tel.: 021 990 301/5
 San Antonio - Paraguay
 CAC PEDIDOS
 Tel.: 0800 - 11 - 6666

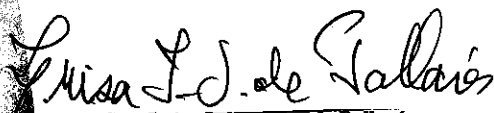
ANEXO I

**BALANCE GENERAL
AL 30 DE SETIEMBRE DE 2018**


DATOS ESTADÍSTICOS

INDICADORES OPERATIVOS	Acumulado al Fin del Periodo	
	Ejercicio Actual	Ejercicio Anterior
Volumen de Ventas Gas (en kilos)	10.702.773	10.583.281
Volumen de Ventas Gas (en miles guaraníes)	68.174.923	62.446.017
Volumen de Ventas Combustibles (en litros)	32.447.897	22.348.248
Volumen de Ventas Combustibles (en miles de guaraníes)	152.998.962	142.898.192
Cantidad de Empleados y Obreros	271	273
Consumo de Energía (en guaraníes)	192.149.092	165.599.997
Cantidad de Sucursales	3	3
(Otros)		

Nota: El volumen de operaciones podrá consignarse en unidades físicas, en unidades equivalentes o en algún índice que resulte apropiado para indicar el nivel de la actividad.


Sra. Luisa I. Schaefer de Pallarés
Presidente


Lic. Maria Celeste Pallarés Viveros
Vicepresidente



Dr. Raul Fernando Vargas
Síndico


Lic. Gloria Elizabeth Flecha
Contadora

OFICINA DE FACTURACIÓN Y LOGÍSTICA

PLANTA INDUSTRIAL
Avda. San Antonio y
Padre Américo Ferreira
R.A.: 595 21 990 301/4
San Antonio - Paraguay

Avda. San Antonio y Padre Américo Ferreira
Tel.: 021 990 301/5
San Antonio - Paraguay
CAC PEDIDOS
Tel.: 0800 - 11 - 6666



ANEXO J

**BALANCE GENERAL
AL 30 DE SETIEMBRE DE 2018**

ÍNDICES ECONÓMICOS – FINANCIEROS

INDICES	Acumulado al Fin del Periodo	
	Periodo Actual	Periodo Anterior
Liquidez (1)	1,12	1,17
Endeudamiento (2)	0,76	0,87
Rentabilidad (3)	7%	11%

1)	Activo <u>Corriente</u> Pasivo Corriente	2)	Total del <u>Pasivo</u> Patrimonio Neto	3)	Resultado Antes Del Impuesto a la Renta <u>Patrimonio Neto</u> Excluido el Resultado Del Periodo
----	---	----	--	----	---

Luisa L. Schaefer de Pallarés
Presidente


Raul Fernando Vargas
Síndico

Lic. Maria Celeste Pallarés Viveros
Vicepresidente

Lic. Gloria Elizabeth Flecha
Contadora

PLANTA INDUSTRIAL
Avda. San Antonio y
Padre Américo Ferreira
R.A.: 595 21 990 301/4
San Antonio - Paraguay

OFICINA DE FACTURACIÓN Y LOGÍSTICA
Avda. San Antonio y Padre Américo Ferreira
Tel.: 021 990 301/5
San Antonio - Paraguay
CAC PEDIDOS
Tel.: 0800 - 11 - 6666



Asunción, 26 de octubre de 2018

Señores
Comisión Nacional de Valores
Presente

cc. Bolsa de Valores y Productos de Asunción S.A.

A través del presente documento tengo a bien dirigirme a Ustedes, en mi carácter de Síndico Titular de la Empresa GAS CORONA S.A. Emisora de Capital Abierto, a fin de presentar un informe ajustado a lo requerido en la Res. 763/04 Art. 54, Inc. (f). Las mismas están presentadas en los anexos que se adjuntan a esta nota, donde se detallan el Estado de las Deudas contraídas con indicación de los vencimientos clasificados en corriente y no corriente y la situación de pago de los mismos (capital e intereses) al cierre del 30 de Setiembre de 2018.


De igual manera, informo que a la fecha del presente informe, la empresa no cuenta con deudas preferentes o privilegiadas.

Atentamente,


Dr. Raúl Fernando Vargas
Síndico Titular

PLANTA INDUSTRIAL
Avda. San Antonio y
Padre Américo Ferreira
R.A.: 595 21 990 301/4
San Antonio - Paraguay

OFICINA DE FACTURACIÓN Y LOGÍSTICA
Avda. San Antonio y Padre Américo Ferreira
Tel.: 021 990 301/5
San Antonio - Paraguay
CAC PEDIDOS
Tel.: 0800 - 11 - 6666



Asunción, 26 de octubre de 2018

Señores
Directorio y Accionistas de Gas Corona S.A.E.C.A.
Presente

Por la presente tengo a bien dirigirme a Ustedes a los efectos de informar que, de acuerdo a lo establecido en los Art. 1117 y 1124 del Código Civil, he ejercido la Sindicatura de la Sociedad, lo que me ha permitido verificar que las operaciones han sido correctamente asentadas en los libros llevados con todos los requisitos legales y conforme a la Resolución No. 5/92 de la Comisión Nacional de Valores.

En consecuencia, considerando que el Balance General de Situación y el Cuadro Demostrativo de Ganancias y Pérdidas del Ejercicio cerrado al **30 de Setiembre de 2018** constituyen el reflejo fiel del desarrollo de las operaciones de la Sociedad, me permito aconsejar a los Señores Accionistas la aprobación de dichos informes contables.

Atentamente.


Dr. Raúl Fernando Vargas
Síndico Titular

PLANTA INDUSTRIAL
Avda. San Antonio y
Padre Américo Ferreira
R.A.: 595 21 990 301/4
San Antonio - Paraguay

OFICINA DE FACTURACIÓN Y LOGÍSTICA
Avda. San Antonio y Padre Américo Ferreira
Tel.: 021 990 301/5
San Antonio - Paraguay
CAC PEDIDOS
Tel.: 0800 - 11 - 6666



ACTA DE DIRECTORIO N° 428/18

En la ciudad de San Antonio, a los 29 días del mes de octubre del 2018, siendo las 10:30 horas, se reúne en su local social, sito en Avenida San Antonio y Avenida Padre Américo Ferreira, el Directorio de Gas Corona S.A.E.C.A. integrado por su Presidente: Sra. Luisa Isabel Schaerer de Pallarés, Vicepresidente: Lic. María Celeste Pallarés Viveros, Síndico Titular: Dr. Raúl Fernando Vargas y la Contadora: Lic. Gloria Elizabeth Flecha, para el tratar los siguientes puntos:

Orden del Día


1. Consideración del Acta de Directorio de la sesión anterior.
2. Consideración de los Estados Contables Básicos correspondientes al Tercer Trimestre del Ejercicio Anual 2018.

Desarrollo y Resoluciones

1. Como primer punto del orden del día, la Sra. Luisa I. Schaerer de Pallarés da lectura al Acta de la sesión anterior, cuyo texto es aprobado por unanimidad.
2. Seguidamente la Lic. Gloria Elizabeth Flecha, contadora de la firma, presenta y expone los Estados Contables Trimestrales correspondientes al 30 de setiembre de 2018. Tras un breve intercambio de opiniones, comentarios y consultas se ponen a consideración los informes presentados.

Seguidamente, los miembros del Directorio aprueban por unanimidad los Estados Contables Trimestrales que serán presentados a la Comisión Nacional de Valores y a la Bolsa de Valores y Productos de Asunción S.A. según las exigencias expuestas en la Res. Nro. 5/92 y demás disposiciones del Mercado de Capitales.

Sin otros puntos que considerar, se levanta la sesión siendo las 12:30 hs.


Sra. Luisa I. Schaerer de Pallarés
Presidente


Lic. María Celeste Pallarés Viveros
Vicepresidente


Dr. Raúl Fernando Vargas
Síndico Titular

PLANTA INDUSTRIAL
Avda. San Antonio y
Padre Américo Ferreira
R.A.: 595 21 990 301/4
San Antonio - Paraguay

OFICINA DE FACTURACIÓN Y LOGÍSTICA
Avda. San Antonio y Padre Américo Ferreira
Tel.: 021 990 301/5
San Antonio - Paraguay
CAC PEDIDOS
Tel.: 0800 - 11 - 6666