

**DETALLE DE LOS PRINCIPALES PASIVOS DE ACUERDO A LOS SALDOS  
DEL BALANCE GENERAL AL 31 DE DICIEMBRE DE 2018**



Proveedores del Exterior	Importe	Vencimientos
Proveedores del Exterior	339.116.208	31/1/2019
Repsol YPF	10.724.625	31/1/2019
Movigas	17.148.432	31/1/2019
YPFB	221.141.527	31/1/2019
<b>TOTAL</b>	<b>588.130.792</b>	

**DETALLE DE DEUDAS BANCARIAS VIGENTES AL 31/12/2018**

Banco Regional					
Nro. Operación	Concepto	Cuotas pendientes	Capital	Intereses	Importe Total
8017188	Préstamo sola firma	12/18	277.777.778	12.328.767	290.106.545
			277.777.778	10.273.973	288.051.751
			277.777.778	8.219.178	285.996.956
			277.777.778	6.164.384	283.942.162
			277.777.778	4.109.589	281.887.367
492632	Préstamo sola firma	1/18	444.444.444	74.520.548	518.964.992
			444.444.444	70.136.986	514.581.430
			444.444.444	65.753.425	510.197.869
			444.444.444	61.369.863	505.814.307
			444.444.444	56.986.301	501.430.745
			444.444.444	52.602.740	497.047.184
			444.444.444	48.219.178	492.663.622
			444.444.444	43.835.616	488.280.060
			444.444.444	39.452.055	483.896.499
			444.444.444	35.068.493	479.512.937
<b>Total Deudas Bancarias Directas al 31.12.2018</b>			<b>Gs.</b>	<b>6.999.999.992</b>	<b>648.082.193</b>
					<b>7.648.082.185</b>

**Cheques Diferidos a Pagar - Banco BBVA**

Fecha emisión	Concepto	Importe Total	Vencimiento
1/10/2018	YOLANDA LEGUIZAMON GIMENEZ	680.000	2/1/2019
8/10/2018	IMPORTADORA ALEMANA S.A.	3.240.000	10/1/2019
8/10/2018	YOLANDA LEGUIZAMON GIMENEZ	3.907.500	11/1/2019
15/10/2018	SUNSET S.A.C.I.S	2.162.000	18/1/2019
3/12/2018	QUIMAFLEX S.R.L.	24.017.000	2/1/2019
5/11/2018	QUIMAFLEX S.R.L.	5.883.666	3/1/2019
5/11/2018	IMPORTADORA ALEMANA S.A.	1.300.000	3/1/2019
5/11/2018	SUNSET S.A.C.I.S	779.000	4/1/2019
3/12/2018	IMPORTADORA ALEMANA S.A.	1.300.000	4/1/2019
3/12/2018	YOLANDA LEGUIZAMON GIMENEZ	3.660.000	7/1/2019
5/11/2018	RODAR S.R.L.	855.000	10/1/2019
12/11/2018	SUNSET S.A.C.I.S	2.018.000	10/1/2019
12/11/2018	IMPORTADORA ALEMANA S.A.	650.000	10/1/2019
12/11/2018	QUIMAFLEX S.R.L.	19.150.332	15/1/2019
10/12/2018	TALLER ROCIO S.A.	4.827.250	15/1/2019
17/12/2018	RODAR S.R.L.	837.500	17/1/2019
19/11/2018	ARTES GRAFICAS ZAMPHIROPOLOS S.A	3.682.250	18/1/2019
19/11/2018	RODAR S.R.L.	1.230.000	18/1/2019
20/11/2018	PEDRO RAMON ESTIGARRIBIA ZOILAN	57.412.794	20/1/2019
17/12/2018	QUIMAFLEX S.R.L.	17.175.567	22/1/2019
26/12/2018	YOLANDA LEGUIZAMON GIMENEZ	1.275.000	23/1/2019
26/12/2018	G&S CUBIERTAS S.A.	771.250	23/1/2019
26/12/2018	SUNSET S.A.C.I.S	2.123.453	29/1/2019
3/12/2018	QUIMAFLEX S.R.L.	24.017.000	1/2/2019
5/11/2018	IMPORTADORA ALEMANA S.A.	1.300.000	4/2/2019
5/11/2018	SUNSET S.A.C.I.S	779.000	5/2/2019
3/12/2018	IMPORTADORA ALEMANA S.A.	1.300.000	5/2/2019
3/12/2018	YOLANDA LEGUIZAMON GIMENEZ	3.660.000	6/2/2019
5/11/2018	RODAR S.R.L.	855.000	11/2/2019
12/11/2018	SUNSET S.A.C.I.S	2.018.000	11/2/2019
12/11/2018	IMPORTADORA ALEMANA S.A.	650.000	11/2/2019
17/12/2018	RODAR S.R.L.	837.500	18/2/2019
19/11/2018	ARTES GRAFICAS ZAMPHIROPOLOS S.A	3.682.250	19/2/2019
19/11/2018	RODAR S.R.L.	1.230.000	19/2/2019
20/11/2018	PEDRO RAMON ESTIGARRIBIA ZOILAN	57.412.794	20/2/2019
17/12/2018	QUIMAFLEX S.R.L.	17.175.566	22/2/2019
26/12/2018	YOLANDA LEGUIZAMON GIMENEZ	1.275.000	22/2/2019
26/12/2018	G&S CUBIERTAS S.A.	771.250	22/2/2019
26/12/2018	SUNSET S.A.C.I.S	2.123.453	28/2/2019
3/12/2018	IMPORTADORA ALEMANA S.A.	1.300.000	5/3/2019
3/12/2018	YOLANDA LEGUIZAMON GIMENEZ	3.660.000	6/3/2019
17/12/2018	RODAR S.R.L.	837.500	18/3/2019
26/12/2018	YOLANDA LEGUIZAMON GIMENEZ	1.275.000	22/3/2019
26/12/2018	G&S CUBIERTAS S.A.	521.250	22/3/2019
26/12/2018	SUNSET S.A.C.I.S	2.123.451	29/3/2019
<b>TOTAL</b>		<b>287.741.576</b>	

PLANTA INDUSTRIAL  
Avda. San Antonio y Padre Américo Ferreira  
R.A.: 595 21 990 301/4  
San Antonio - Paraguay

OFICINA DE FACTURACIÓN Y LOGÍSTICA  
Avda. San Antonio y Padre Américo Ferreira  
Tel.: 021 990 301/5  
San Antonio - Paraguay  
CAC PEDIDOS  
Tel.: 0800 - 11 - 6666 / 238 6006

**DETALLE DE LOS PRINCIPALES PASIVOS DE ACUERDO A LOS SALDOS  
DEL BALANCE GENERAL AL 31 DE DICIEMBRE DE 2018**



**Banco BBVA USD**

Fecha	Concepto	Importe USD	Importe	Vencimiento
3/12/2018	E-MAGINATION S.R.L.	363,00	2.163.821	2/1/2019
17/12/2018	DGT S.R.L.	18.333,00	109.281.913	17/1/2019
17/12/2018	DGT S.R.L.	18.333,00	109.281.913	18/2/2019
17/12/2018	DGT S.R.L.	18.334,00	109.287.874	18/3/2019
<b>TOTAL</b>			<b>330.015.521</b>	

**Cheques emitidos no cobrados**

Banco	Importe	Vencimiento
Banco Regional	1.218.645.000	31/01/2019
Banco Continental	132.893.229	31/01/2019
Banco BBVA USD	47.653.423	31/01/2019
Banco BBVA	433.327.871	31/01/2019
<b>Total Cheques Emitidos no Cobrados</b>	<b>1.832.519.523</b>	

**Proveedores Locales**

Proveedor	Importe	Vencimiento
TLP S.A.	11.017.501.000	31/01/2019
Transgas	51.671.812	31/01/2019
Puma Energy Paraguay S.A.	297.738.000	31/01/2019
Proveedores Varios	2.180.686.841	31/01/2019
Petrosur S.A.	4.990.686.000	31/01/2019
Acaray SRL	2.206.900	31/01/2019
Yacyreta S.R.L.	366.100	31/01/2019
<b>Total</b>	<b>18.540.856.653</b>	

**Bonos Bursátiles a Corto Plazo**

Bono	Importe	Vencimiento
Bonos Bursátiles - Gs.	3.000.000.000	31/12/2019
Bonos Bursátiles - USD	1.192.188.000	31/12/2019
Bonos Bursátiles - Intereses a Pagar - Gs.	696.500.004	31/12/2019
Bonos Bursátiles - Intereses a Pagar - U\$S.	43.637.300	31/12/2019
<b>TOTAL</b>	<b>4.932.325.304</b>	

**Documentos a Pagar**

Proveedor	Importe	Vencimiento
Condor S.A.C.I.	289.093.668	31/12/2019
Automarket S.A.	95.381.001	31/12/2019
Cuevas Hermanos S.A.	0	31/12/2019
MotorLand SRL	47.711.364	31/12/2019
Tema Automotores S.A.	12.637.193	31/12/2019
Toyotoshi S.A.	40.057.517	31/12/2019
Automotor S.A.	51.502.522	31/12/2019
<b>TOTAL</b>	<b>536.383.265</b>	

**Previsiones por Demanda**

Previsión	Importe	Vencimientos
Previsiones por Demanda	516.629.332	31/12/19
<b>TOTAL</b>	<b>516.629.332</b>	

**Provisiones Varias**

Provisión	Importe	Vencimientos
Sueldos y Jornales	8.323.159	31/01/19
Vacaciones	534.993.808	31/01/19
Aporte Patronal	135.486.740	31/01/19
Aporte Obrero	73.452.159	31/01/19
Provisiones Varias	201.885.577	31/01/19
Provisiones Fondo Fijo	43.198.665	31/01/19
<b>TOTAL</b>	<b>997.340.108</b>	

**Acreedores Varios**

Acreedor	Importe	Vencimientos
Anticipo de Tarjetas	26.053.058	31/1/2019
Anticipo Clientes	316.760.670	31/1/2019
<b>Total</b>	<b>342.813.728</b>	


**Dirección General de Grandes Contribuyentes**

Contribuyente	Importe	Vencimientos
Impuesto a la Renta LEY 125/91	854.597.806	25/4/2019
Retenciones de Renta	7.015.606	7/1/2019
Retenciones de IVA - Proveedores	48.841.010	7/1/2019
<b>TOTAL</b>	<b>910.454.422</b>	

**TOTAL PASIVO CORRIENTE**

<b>TOTAL PASIVO CORRIENTE</b>	<b>37.463.292.409</b>	
-------------------------------	-----------------------	--

Nro. Operación	Concepto	Cuotas pendientes	Capital	Interes
<b>492632</b>	Préstamo sola firma	0/12	444.444.444	21.917.808
			444.444.444	17.534.247
			444.444.444	13.150.685
			444.444.444	8.767.123
			444.444.452	4.383.562
<b>TOTAL PRESTAMO E INTERESES</b>			<b>2.222.222.228</b>	<b>65.753.425</b>

  
 PLANTA INDUSTRIAL  
 Avda. San Antonio y Padre Américo Ferreira  
 R.A.: 595 21 990 301/4  
 San Antonio - Paraguay

OFICINA DE FACTURACIÓN Y LOGÍSTICA  
 Avda. San Antonio y Padre Américo Ferreira  
 Tel.: 021 990 301/5  
 San Antonio - Paraguay  
 CAC PEDIDOS  
 Tel.: 0800 - 11 - 6666 / 238 6006

**DETALLE DE LOS PRINCIPALES PASIVOS DE ACUERDO A LOS SALDOS  
DEL BALANCE GENERAL AL 31 DE DICIEMBRE DE 2018**




<b>Bonos Bursatiles</b>	<b>Importe</b>	<b>Vencimientos</b>
Bonos Bursatiles Gs.	4.000.000.000	
Bonos Bursatiles USD	0	
Intereses a Pagar Gs.	257.273.973	
Intereses a Pagar USD	0	
<b>TOTAL</b>	<b>4.257.273.973</b>	

<b>Documentos a Pagar</b>	<b>Importe</b>	<b>Vencimientos</b>
Automarket	34.883.421	
Tema Automotores	39.711.782	
Toyotoshi S.A.	5.841.721	
Automotor S.A.	49.451.958	
Condor SACI	114.378.517	
Regional L.P.	2.222.222.228	
Intereses Pagados Regional	65.753.425	
<b>TOTAL</b>	<b>2.532.243.052</b>	

**TOTAL PASIVO NO CORRIENTE** 6.789.517.025


**TOTAL PASIVO** 44.252.809.434

  
Dr. Raúl Fernando Vargas  
Sindico

OFICINA DE FACTURACIÓN Y LOGÍSTICA  
PLANTA INDUSTRIAL | Avda. San Antonio y Padre Américo Ferreira  
Avda. San Antonio y Padre Américo Ferreira  
R.A.: 595 21 990 301/4 San Antonio - Paraguay  
Tel.: 021 990 301/5  
San Antonio - Paraguay  
CAC PEDIDOS  
Tel.: 0800 - 11 - 6666 / 238 6006

**BALANCE GENERAL**  
**AL 31 DE DICIEMBRE DE 2018 Y 2017**  
 (Expresado en guaraníes)

<b>ACTIVO</b>	<b>2018</b>	<b>2017</b>
<b>ACTIVO NO CORRIENTE</b>		
<b>BIENES DE USO - Nota 2.e) y Anexo A</b>		
Bienes en Operación	96.550.763.572	92.725.713.734
Depreciaciones Acumuladas	<u>(52.045.420.018)</u>	<u>(45.284.991.219)</u>
	<b>44.505.343.554</b>	<b>47.440.722.515</b>
<b>Cargos Diferidos - Nota 11</b>		
Mejoras en Propiedad de Terceros	261.494.294	245.168.872
Contratos	6.892.147.825	8.270.300.910
Mantenimiento de Garrafas	4.672.349.444	4.100.379.432
	<u>11.825.991.563</u>	<u>12.615.849.214</u>
<b>INTERESES Y SEGUROS A VENCER LARGO PLAZO</b>		
Intereses a Vencer Gs. - Nota 9	240.712.329	896.753.428
Intereses a Vencer US\$ - Nota 9	0	27.884.561
Interes a Vencer Banco Gs. - Nota 9	44.566.211	43.150.685
	<u>285.278.540</u>	<u>967.788.674</u>
<b>Total Activo No Corriente</b>	<u>56.616.613.657</u>	<u>61.024.360.403</u>
<b>TOTAL ACTIVO</b>	<u>104.219.467.531</u>	<u>104.017.684.980</u>

  
**Sra. Luisa Isabel Schaerer de Pallarés**  
 Presidente

  
**Lic. María Celeste Pallarés Viveros**  
 Vicepresidente

  
**Dr. Raúl Fernando Vargas**  
 Síndico


  
**Lic. Gloria Elizabeth Flecha**  
 Contadora





**BALANCE GENERAL**  
**AL 31 DE DICIEMBRE DE 2018 Y 2017**  
 (Expresado en guaraníes)

<b>ACTIVO</b>	<u>2018</u>	<u>2017</u>
<b>ACTIVO CORRIENTE</b>		
<b>DISPONIBLE</b>		
Caja y Bancos - Nota 3	6.269.790.937	4.504.933.484
	<u>6.269.790.937</u>	<u>4.504.933.484</u>
<b>REALIZABLES</b>		
Deudores por Venta - Nota 4	5.918.009.548	4.620.782.909
Previsión Deudores por Ventas - Anexo E y Nota 5	(269.556.575)	(269.556.575)
Deudores en Gestión de Cobro - Nota 20	5.843.509.256	5.868.509.256
Previsión Gestión de Cobro - Nota 20, Nota 5 y Anexo E	(5.843.509.256)	(5.798.264.312)
Deudores Varios	1.110.873.533	747.447.427
Previsión Deudores Varios	0	0
Impuesto al Valor Agregado	64.187.571	97.695.721
Documentos a Cobrar - Nota 6	7.163.728.251	7.196.705.896
Previsión Documentos a Cobrar - Nota 6 y Anexo E	(3.254.040.183)	(3.254.040.183)
Anticipo a Proveedores - Nota 7	90.037.510	347.455.358
Anticipo Impuesto a la Renta	2.467.608.359	2.894.478.300
	<u>13.290.848.014</u>	<u>12.451.213.797</u>
<b>EXISTENCIAS - Nota 2. f), Nota 8 y Anexo F</b>		
Gas Licuado de Petróleo	6.386.347.330	5.708.983.392
Envases para Gas Licuado	16.663.722.446	16.614.629.817
Importaciones en Curso	1.881.924.778	397.766.474
Repuestos Varios	316.850.375	339.400.975
Estaciones de Servicios	714.029.660	658.709.640
	<u>25.962.874.589</u>	<u>23.719.490.298</u>
<b>GASTOS PAGADOS POR ADELANTADO</b>		
Seguros	310.927.183	395.008.446
Intereses a Vencer - Nota 9	1.288.903.092	1.539.882.060
Provision Varias	674.523	87.741.420
Varios - Nota 10	478.835.536	295.055.072
	<u>2.079.340.334</u>	<u>2.317.686.998</u>
<b>Total Activo Corriente</b>	<u>47.602.853.874</u>	<u>42.993.324.577</u>

  
**Sra. Luisa Isabel Schaerer de Pallarés**  
 Presidente

  
**Dr. Raúl Fernando Vargas**  
 Síndico

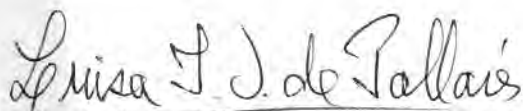
  
**Lic. Maria Celeste Pallarés Viveros**  
 Vicepresidente

  
**Lic. Gloria Elizabeth Flecha**  
 Contadora



**BALANCE GENERAL**  
**AL 31 DE DICIEMBRE DE 2018 Y 2017**  
 (Expresado en guaraníes)

<b>PASIVO</b>	<u>2018</u>	<u>2017</u>
<b>PASIVO CORRIENTE</b>		
<b>EXIGIBLES</b>		
Proveedores del Exterior - Nota 12 y Anexo G	588.130.792	1.090.171.872
Obligaciones Bancarias - Nota 13	7.617.757.089	5.656.476.887
Cheques emitidos no cobrados en Bancos - Nota 14	1.832.519.523	11.772.174.721
Acreedores Varios	342.813.728	18.812.716
Proveedores Locales - Nota 15 y Anexo G	18.540.856.653	7.955.794.597
Bonos Bursátiles - Nota 16	4.192.188.000	5.740.392.000
Documentos a Pagar	536.383.265	650.863.561
Dividendos a Pagar	0	0
Intereses a Pagar - Nota 9	1.388.219.496	1.637.803.841
Provisiones Varias - Nota 17	997.340.109	943.132.142
Provisiones Varias	516.629.332	1.800.000.000
Dirección de Grandes Contribuyentes	910.454.422	550.495.251
<b>Total Pasivo Corriente</b>	<b><u>37.463.292.409</u></b>	<b><u>37.816.117.588</u></b>
<b>PASIVO NO CORRIENTE</b>		
<b>ACREEDORES VARIOS</b>		
Bonos Bursátiles - Nota 16	4.000.000.000	8.120.196.000
Intereses a Pagar - Nota 8	323.027.398	1.037.926.859
Obligaciones Bancarias - Nota 13	2.222.222.228	1.666.666.664
Documentos a Pagar	244.267.399	490.158.563
<b>Total Pasivo no Corriente</b>	<b><u>6.789.517.025</u></b>	<b><u>11.314.948.086</u></b>
<b>TOTAL PASIVO</b>	<b><u>44.252.809.434</u></b>	<b><u>49.131.065.674</u></b>

  
**Sra. Luisa Isabel Schaerer de Pallarés**  
 Presidente

  
**Lic. María Celeste Pallarés Viveros**  
 Vicepresidente

  
**Dr. Raúl Fernando Vargas**  
 Síndico


  
**Lic. Gloria Elizabeth Flecha**  
 Contadora




**BALANCE GENERAL**  
**AL 31 DE DICIEMBRE DE 2018 Y 2017**  
 (Expresado en guaraníes)


<b>PATRIMONIO NETO</b>	<u>2018</u>	<u>2017</u>
<b>CAPITAL SOCIAL</b>		
Capital Integrado	46.000.000.000	44.000.000.000
	<u>46.000.000.000</u>	<u>44.000.000.000</u>
<b>RESERVAS</b>		
Reserva Legal	5.635.521.481	5.265.909.573
Reserva de Revalúo	1.308.510.355	1.665.404.789
	<u>6.944.031.836</u>	<u>6.931.314.362</u>
<b>RESULTADOS</b>		
Ejercicios anteriores - Utilidades no asignadas Del Ejercicio	0	0
	<u>7.022.626.261</u>	<u>3.955.304.944</u>
	<u>7.022.626.261</u>	<u>3.955.304.944</u>
<b>TOTAL PATRIMONIO NETO</b>	<u>59.966.658.097</u>	<u>54.886.619.306</u>
<b>TOTAL PASIVO Y PATRIMONIO NETO</b>	<u>104.219.467.531</u>	<u>104.017.684.980</u>
<b>CUENTAS DE ORDEN</b>		
Pólizas de Seguros (Nota 18)	55.104.221.070	57.119.294.128
Cheques Descontados (Nota 19)	7.210.000.000	7.280.000.000
Garantías sobre Créditos Concedidos (Nota 20)	9.211.400.562	9.211.400.562
Litigios Judiciales en curso (Nota 22)	450.463.623	450.463.623
Tasaciones de Inmuebles (Nota 23)	25.495.000.000	25.495.000.000
	<u>97.471.085.255</u>	<u>99.556.158.313</u>

Las Notas que se adjuntan forman parte integrante de estos Estados Contables

  
**Sra. Luisa Isabel Schaerer de Pallarés**  
 Presidente

  
**Lic. Maria Celeste Pallarés Viveros**  
 Vicepresidente

  
**Dr. Raúl Fernando Vargas**  
 Síndico

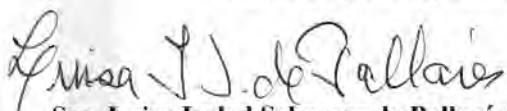
  
**Lic. Gloria Elizabeth Flecha**  
 Contadora



**ESTADO DE RESULTADOS**  
**POR EL PERIODO COMPRENDIDO ENTRE**  
**EL 1º DE ENERO Y EL 31 DE DICIEMBRE DE 2018 Y 2017**  
**(Expresado en guaraníes)**

	<u>2018</u>	<u>2017</u>
<b>VENTAS</b>		
Ventas GLP	92.159.669.714	84.136.057.164
Ventas Combustibles Líquidos y afines	203.896.511.551	191.862.615.031
<b>Menos</b>		
Devoluciones y Descuentos - GLP	0	0
Devoluciones y Descuentos - Combustible	0	0
<b>Ventas Netas</b>	<u>296.056.181.265</u>	<u>275.998.672.195</u>
<b>Menos</b>		
Costos de Mercaderías Vendidas GLP	(54.678.184.643)	(49.776.536.913)
Costos de Mercaderías Vendidas Combustible	(191.476.075.000)	(180.754.311.568)
	<u>(246.154.259.643)</u>	<u>(230.530.848.481)</u>
<b>RESULTADO BRUTO</b>	<u>49.901.921.622</u>	<u>45.467.823.714</u>
<b>Más</b>		
<b>OTROS INGRESOS NO OPERATIVOS</b>		
Bonificaciones Ganados	0	0
Intereses	13.907.598	7.216.203
Ventas de Envases y Tanques	26.658.718	449.467.125
Ventas de Repuestos y Materiales Varios	165.808.525	160.043.656
Ventas de Servicios	58.167.959	58.095.232
Ventas de Bienes de Uso	27.272.727	88.000.000
Otros Ingresos	1.801.234.490	1.659.453.429
Diferencia de cambio	329.591.053	1.284.723.715
	<u>2.422.641.070</u>	<u>3.706.999.360</u>
<b>Menos</b>		
<b>GASTOS DE EXPLOTACIÓN</b>		
Gastos de Fraccionamiento GLP -Anexo II	(7.361.874.842)	(7.986.671.663)
Gastos de Distribución GLP y Combustible -Anexo II	(11.880.622.391)	(11.031.814.190)
Gastos Administrativos - Anexo II	(14.864.475.973)	(15.299.826.370)
Gastos Financieros -Anexo II	(3.714.191.335)	(4.098.006.998)
Gastos Estaciones de Servicios - Anexo II	(6.256.562.176)	(6.097.967.927)
	<u>(44.077.726.717)</u>	<u>(44.514.287.148)</u>
<b>RESULTADO ANTES DE IMPUESTO</b>	<u>8.246.835.975</u>	<u>4.660.535.926</u>
Impuesto a la Renta	(854.597.806)	(497.057.037)
<b>RESULTADO ANTES DE RESERVA LEGAL</b>	7.392.238.169	4.163.478.889
Reserva Legal	(369.611.908)	(208.173.944)
<b>GANANCIA (PÉRDIDA) LÍQUIDA DEL EJERCICIO</b>	<u>7.022.626.261</u>	<u>3.955.304.944</u>

Las Notas que se adjuntan forman parte integrante de estos Estados Contables

  
**Sra. Luisa Isabel Schaefer de Pallarés**  
**Presidente**

  
**Dr. Raúl Fernando Vargas**  
**Síndico**

  
**Lic. María Celeste Pallarés Viveros**  
**Vicepresidente**

  
**Lic. Glória Elizabeth Flecha**  
**Contadora**

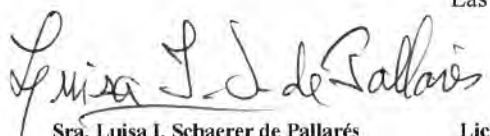





**ESTADO DE VARIACIÓN DEL PATRIMONIO NETO  
AL 31 DE DICIEMBRE DE 2018 Y 2017  
(Expresado en guaraníes)**

Concepto	CAPITAL		RESERVAS			RESULTADOS		TOTAL
	Integrado	Anticipo para Aumento de Capital	Generales	Legal	Revalúo	Acumulado	Del Ejercicio	
<b>Saldo al 31 de diciembre de 2017</b>	<b>44.000.000.000</b>	<b>0</b>	<b>0</b>	<b>5.265.909.573</b>	<b>1.665.404.789</b>	<b>0</b>	<b>3.955.304.944</b>	<b>54.886.619.306</b>
Transferencia utilidades y Resultados Acumulados	0	0	0	0	0	0	0	0
Capitalización Reserva de Revalúo	1.665.404.789	0	0	0	(1.665.404.789)	0	0	0
Capitalización de Resultados	334.595.211	0	0	0	0	0	(334.595.211)	0
Distribución de Dividendos	0	0	0	0	0	0	(3.620.709.733)	(3.620.709.733)
Reserva del Ejercicio	0	0	0	369.611.908	1.308.510.355	0	0	1.678.122.263
Resultado del Ejercicio	0	0	0	0	0	0	7.022.626.261	7.022.626.261
<b>Saldo al 31 de Diciembre de 2018</b>	<b>46.000.000.000</b>	<b>0</b>	<b>0</b>	<b>5.635.521.481</b>	<b>1.308.510.355</b>	<b>0</b>	<b>7.022.626.261</b>	<b>59.966.658.097</b>
<b>Saldo al 31 de Diciembre de 2017</b>	<b>44.000.000.000</b>	<b>0</b>	<b>0</b>	<b>5.265.909.573</b>	<b>1.665.404.789</b>	<b>0</b>	<b>3.955.304.944</b>	<b>54.886.619.306</b>

Las Notas que se adjuntan forman parte integrante de estos estados financieros

  
Srta. Luisa I. Schaerer de Pallarés  
Presidente

  
Lic. Maria Celeste Pallarés Viveros  
Vicepresidente

  
Dr. Raul Fernando Vargas  
Síndico

  
Lic. Gloria Elizabeth Flecha  
Contadora




PLANTA INDUSTRIAL  
Avda. San Antonio y  
Padre Américo Ferreira  
R.A.: 595.21.990.301/4  
San Antonio - Paraguay

OFICINA DE FACTURACIÓN Y LOGÍSTICA  
Avda. San Antonio y Padre Américo Ferreira  
Tel.: 021.990.301/5  
San Antonio - Paraguay  
CAC PEDIDOS  
Tel.: 0800 - 11 - 6666 / 238.6006



**ESTADO DE FLUJO DE EFECTIVO (SEGÚN MÉTODO DIRECTO)  
POR EL PERIODO COMPRENDIDO ENTRE EL  
1º DE ENERO Y EL 31 DE DICIEMBRE DE 2018  
(Expresado en Guaranies)**

	<u>2018</u>	<u>2017</u>
<b>Flujo de Efectivo por Actividades Operativas</b>		
Ventas Netas (Cobro Neto)	48.601.909.314	44.111.879.823
Costo de Ventas (Pago Neto)	-502.041.080	451.018.500
Pago a Proveedores Locales (Pago Neto)	-11.373.452.253	-23.703.849.212
Efectivo Pagado a Empleados	-15.151.389.714	-15.045.066.532
Efectivo Generado/Usado en otras Actividades Operativas	2.331.396.681	2.422.275.645
Pago de Impuestos	-34.260.544	-3.761.728.598
<b>Efectivo Neto por Actividades Operativas</b>	<b><u>23.872.162.404</u></b>	<b><u>4.474.529.626</u></b>
<b>Flujo de Efectivo por Actividades de Inversión</b>		
Aumento/Disminución Neto/a de Inversiones Temporarias	0	0
Aumento/Disminución Neto/a de Inversiones a Largo Plazo	0	0
Aumento/Disminución Neto/a de Propiedad, Planta y Equipo	-2.518.659.483	-5.624.545.876
<b>Efectivo Neto por Actividades de Inversión</b>	<b><u>-2.518.659.483</u></b>	<b><u>-5.624.545.876</u></b>
<b>Flujo de Efectivo por Actividades de Financiamiento</b>		
Aporte de Capital	0	2.000.000.000
Aumento/Disminución Neto/a de Préstamos	-14.055.703.238	11.194.334.133
Dividendos Pagados	-3.620.709.733	-22.541.975.455
Aumento/Disminución Neto/a de Intereses	-2.241.823.550	-5.127.324.259
<b>Efectivo Neto por Actividades de Financiamiento</b>	<b><u>-19.918.236.521</u></b>	<b><u>-14.474.965.581</u></b>
<b>Efecto de las Ganancias/Pérdidas por Diferencias de Tipo de Cambio</b>	<b><u>329.591.053</u></b>	<b><u>1.284.723.715</u></b>
Aumento/Disminución Neto/a de Efectivo y sus Equivalentes	1.764.857.453	-14.340.258.116
Efectivo y sus Equivalentes al Inicio del Periodo	4.504.933.484	18.845.191.600
<b>Efectivo y sus Equivalentes al Cierre del Peiodo</b>	<b><u>6.269.790.937</u></b>	<b><u>4.504.933.484</u></b>

  
Sra. Luisa Isabel Schaerer de Pallarés  
Presidente

  
Sra. María Celeste Pallarés Viveros  
Vicepresidente

  
Dr. Raul Fernando Vargas  
Síndico Titular

  
Lic. Gloria Elizabeth Flecha  
Contadora



# Notas a los Estados Contables AL 31 DE DICIEMBRE DE 2018

## 1. El Ente.

**Gas Corona Sociedad Anónima** fue constituido por Escritura Pública N° 71 de fecha 4 de agosto de 1971, pasada ante el Escribano Don José Livio Lezcano. Sus Estatutos Sociales fueron aprobados y reconocida su Personería Jurídica por Decreto del Poder Ejecutivo de la Nación N° 22.810 de fecha 10 de noviembre de 1971 e inscripto en el Registro Público de Comercio bajo el N° 549, página 137 y siguientes, de fecha 25 de noviembre de 1971.

Las modificaciones del Estatuto Social han sido las siguientes:

**Primera Modificación de los Estatutos Sociales:** Por aumento de capital, según Decreto del Poder Ejecutivo de la Nación N° 14.778 del 9 de mayo de 1975 e inscripta en el Registro Público de Comercio, bajo el número 171, de fecha 25 de Mayo de 1975, conforme en la Escritura Pública N° 69 protocolizada ante el Escribano Gervasio Recalde, en fecha 18 de marzo de 1975.

**Segunda Modificación de los Estatutos Sociales:** Por aumento de Capital, Escritura Pública N° 14 de fecha 4 de setiembre de 1986, autorizada por el Escribano Público Octavio Godoy Cáceres aprobada por Decreto del Poder Ejecutivo N° 18.996 de fecha 29 de diciembre de 1986 e inscripta en el Registro Público de Comercio, bajo el N° 114, de fecha 4 de setiembre de 1986.

**Tercera Modificación de los Estatutos Sociales:** Por Escritura Pública N° 295 de fecha 3 de octubre de 1996 autorizada por la Escribana Pública Carmen Estigarribia de Fassanello. Inscripta en el Registro de Personas Jurídicas y Asociaciones, bajo el N° 648 y en el folio 6948, Serie B, en fecha 21 de noviembre de 1996, y en Registro Público de Comercio con el N° 896 - Serie C - Folio 8240 del 25 de Noviembre de 1996.



A handwritten signature in dark ink.

**Cuarta Modificación de los Estatutos Sociales:** Escritura de Aumento de Capital Social de la firma Gas Corona S.A. por Escritura Pública N° 19 del 10 de setiembre de 2003 ante la Escribana Carmen Estigarribia de Fassanello e inscripto en el Registro de Personas Jurídicas y Asociaciones con el N° 537 - Folio 5492 y siguientes - Serie D del 4 de noviembre de 2003 y en el Registro Público de Comercio con el N° 435 - Folio 435 - Folio 4356 y siguientes Serie C el 6 de noviembre de 2003.

**Quinta Modificación de los Estatutos Sociales:** Escritura de Aumento de Capital y transformación de la firma Gas Corona S.A, en Emisora de Capital Abierto por Escritura Pública N° 10 de fecha 27 de mayo de 2005 ante la Escribana Carmen Estigarribia de Fassanello e inscripto en el Registro de Personas Jurídicas y Asociaciones con el N° 225 - Folio 2995 y siguientes - Serie A el 26 de julio de 2005 y en el Registro Público de Comercio con el N° 241 - Folio 3552 y siguientes - Serie A el 26 de julio de 2005.


**Sexta Modificación de los Estatutos Sociales:** Escritura de Aumento de Capital Social de la firma Gas Corona S.A.E.C.A. por Escritura Pública N° 84 del 14 de junio de 2007 ante la Escribana Carmen Estigarribia de Fassanello e inscripto en el Registro de Personas Jurídicas y Asociaciones con el N° 283 - Folio 3239 y siguientes - Serie A del 4 de setiembre de 2007 y en el Registro Público de Comercio con el N° 544 - Folio 5648 y siguientes Serie A del 4 de setiembre de 2007. Escritura de Emisión de Acciones dentro del Capital Social de la firma Gas Corona S.A.E.C.A. por Escritura Pública N° 85 del 14 de junio de 2007 ante la Escribana Carmen Estigarribia de Fassanello e inscripto en el Registro Público de Comercio con el N° 325 - Folio 5233 y siguientes Serie C del 6 de setiembre de 2007.

**Séptima Modificación de los Estatutos Sociales:** Escritura de Aumento de Capital Social y Emisión de Acciones dentro del Capital Social de la firma Gas Corona S.A.E.C.A. por Escritura Pública N° 138 del 21 de agosto de 2008 ante la Escribana Carmen Paredes Cabrera e inscripto en el Registro de Personas Jurídicas y Asociaciones con el N° 653- Folio 6355 y siguientes - Serie C del 25 de setiembre de 2008 y en el Registro Público de Comercio con el N° 734 - Folio 6612 y siguientes Serie E del 25 de setiembre de 2008.

**Protocolización Acta de Asamblea:** Escritura de Protocolización por integración del Capital Social de la firma Gas Corona S.A.E.C.A. por Escritura Pública N° 19 del 16 de marzo de 2010 ante la Escribana Carmen Paredes Cabrera e inscripto en el Registro de Personas Jurídicas y Asociaciones con el N° 69 - Folio 776 y siguientes - Serie G del 07 de abril de



PLANTA INDUSTRIAL  
Avda. San Antonio y  
Padre Américo Ferreira  
R.A. 595 21 990 301/4  
San Antonio - Paraguay



OFICINA DE FACTURACIÓN Y LOGÍSTICA  
Avda. San Antonio y Padre Américo Ferreira  
Tel. 021 990 301/5  
San Antonio - Paraguay  
CAC PEDIDOS  
Tel. 0800 - 11 - 8866 / 238 6006

2010 y en el Registro Público de Comercio con el N° 191 - Folio 2204 y siguientes - Serie F del 7 de abril de 2010.

**Octava Modificación de los Estatutos Sociales:** Escritura de Aumento de Capital Social y Emisión de Acciones dentro del Capital Social de la firma Gas Corona S.A.E.C.A. por Escritura Pública N° 195 del 22 de julio de 2010 ante la Escribana Carmen Paredes Cabrera e inscripto en el Registro de Personas Jurídicas y Asociaciones con el N° 423 - Folio 5203 y siguientes - Serie B del 1 de setiembre de 2010 y en el Registro Público de Comercio con el N° 456 - Folio 4004 y siguientes - Serie C del 1 de setiembre de 2010.

**Protocolización Acta de Asamblea:** Escritura de Protocolización por integración el Capital Social de la firma Gas Corona S.A.E.C.A. por Escritura Pública N° 83 del 31 de agosto de 2011 ante la Escribana Carmen Paredes Cabrera e inscripto en el Registro Público de Comercio Sección Contratos bajo el N° 407- Folio 4340 y siguientes - Serie H del 12 de septiembre de 2011.

**Novena Modificación de los Estatutos Sociales:** Escritura de Aumento de Capital Social y Emisión de Acciones dentro del Capital Social de la firma Gas Corona S.A.E.C.A. por Escritura Pública N° 17 del 05 de octubre de 2012 ante la Escribana Myrian Garcete de Enciso Cuquejo e inscripto en el Registro Público de Comercio Sección Contratos bajo el N° 1546- Folio 14406 y siguientes - Serie A del 19 de noviembre de 2012.

**Protocolización Acta de Asamblea:** Escritura de Protocolización por integración el Capital Social de la firma Gas Corona S.A.E.C.A. por Escritura Pública N° 19, folio 31 y sgtes. del 16 de agosto de 2013 ante la Escribana Myrian Garcete de Enciso e inscripto en el Registro Público de Comercio Sección Contratos bajo el N° 157- Folio 1838 y siguientes - Serie E del 02 de septiembre de 2013.

**Decima Modificación de los Estatutos Sociales:** Escritura de Aumento de Capital Social y Emisión de Acciones dentro del Capital Social de la firma Gas Corona S.A.E.C.A. por Escritura Pública N° 19 del 03 de noviembre de 2014 ante la Escribana Myrian Garcete de Enciso Cuquejo e inscripto en el Registro Público de Comercio en la Serie C, bajo el N° 560- Folio 6394 y siguientes y en el Registro Público de Contratos bajo el Nro. 336, Serie E - Folio 3351 de fecha 17 de julio de 2014.



**Protocolización Acta de Asamblea:** Escritura de Protocolización por integración el Capital Social de la firma Gas Corona S.A.E.C.A. por Escritura Pública N° 05, folio 07 y sgtes. del 01 de julio de 2015 ante la Escribana Myrian Garcete de Enciso e inscripto en el Registro Público de Comercio, Matricula Nro. 724, bajo el N° 01 Folio 01-07 y siguientes - Serie Comercial del 02 de julio de 2015.

**Decima Primera Modificación de los Estatutos Sociales:** Escritura de Aumento de Capital Social y Emisión de Acciones dentro del Capital Social de la firma Gas Corona S.A.E.C.A. por Escritura Pública N° 3 del 06 de mayo de 2016 ante la Escribana Myrian Garcete de Enciso Cuquejo e inscripto en el Registro Público de Comercio Sección Personas Jurídicas y Asociaciones, en la Serie C, bajo el N° 1 Folio 6394 y siguientes y en el Registro Público de Contratos bajo el Nro. 336, Serie Folio 1 de fecha 15 de junio de 2016. Y en la Dirección de los Registros Públicos Sección Comercio en la Serie C, bajo el Nro. 02, folio 08-17, de fecha 15/06/2016.

**Decima Segunda Modificación de los Estatutos Sociales:** Escritura de Aumento de Capital Social y Emisión de Acciones dentro del Capital Social de la firma Gas Corona S.A.E.C.A. por Escritura Pública N° 7 del 15 de junio de 2017 ante la Escribana Myrian Garcete de Enciso Cuquejo e inscripto en el Registro Público de Comercio Sección Personas Jurídicas y Asociaciones, en la Serie Comercial, bajo el N° 2, Folio 13 en fecha 23/08/2017 y en la Dirección Gral. Registro Público; Sección Comercio bajo el Nro. 03, Folio 18 de fecha 29 de setiembre de 2017.

**Protocolización Acta de Asamblea:** Escritura de Protocolización por integración el Capital Social de la firma Gas Corona S.A.E.C.A. por Escritura Pública N° 13, folio 36 y sgtes. del 04 de junio de 2018 ante la Escribana Myrian Garcete de Enciso e inscripto en el Registro Público de Comercio, Matricula Nro. 724, bajo el N° 4 Folio 28-36 y siguientes - Serie Comercial del 15 de octubre de 2018.

De acuerdo a la última modificación de los Estatutos Sociales, el Capital suscrito ha sido aumentado a Gs. 48.000.000.000 (Guaraníes cuarenta y ocho mil millones) y el Capital integrado a Gs. 46.000.000.000 (Guaraníes cuarenta y seis mil millones).

El objetivo de la sociedad comprende todas la actividades lícitas a las que podrá dedicarse por cuenta propia, de terceros o asociados a terceros, y en especial al fraccionamiento y comercialización de los productos derivados



PLANTA INDUSTRIAL  
Avda. San Antonio y  
Padre Américo Ferreira  
R.A.: 595 21 990 301/4  
San Antonio - Paraguay

OFICINA DE FACTURACIÓN Y LOGÍSTICA  
Avda. San Antonio y Padre Américo Ferreira  
Tel.: 021 990 301/5  
San Antonio - Paraguay  
CAC PEDIDOS  
Tel.: 0800 - 11 - 6666 / 238 6006

del petróleo, la importación, comercialización, promoción y venta de toda clase de mercaderías, productos y elementos para cocinas a Gas y demás derivados; la importación de productos para el hogar. Podrá asimismo, comprar, vender, fraccionar, importar, exportar y envasar toda clase de productos, artículos y mercaderías, adquirir, establecer y exportar toda clase de empresas agrícolas, industriales, ganaderas y de cualquier otro tipo. Podrá también descontar, comprar y vender letras, pagarés, cheques, giros y otros documentos negociables, comprar y vender cédulas hipotecarias y cualquier otra clase de papeles negociables o títulos valores de oferta pública o privada.

La sociedad podrá emitir acciones obligaciones u otros títulos valores y podrán ser negociables en oferta pública a través del Mercado de Valores de conformidad a las leyes que regulan este mercado. La sociedad podrá actuar por cuenta propia, de terceros o asociada con otras personas o sociedades participando en su capital. La

Sociedad queda autorizada con plena capacidad jurídica para entender y desarrollar

Cualquier tipo de actividades comerciales, industriales, inmobiliarias, empresariales o cualquier otra actividad lícita sin más limitaciones que las previstas en las leyes respectivas y este estatuto.

El Capital Social se fija en la suma de Gs. 48.000.000.000 (Guaraníes Cuarenta y ocho mil millones) y estará dividida en cuarenta y ocho series de Gs. 1.000.000.000 (Guaraníes un mil millones) cada serie. Cada serie estará compuesta de 100 (cien) acciones, de Gs. 10.000.000 (Guaraníes diez millones).

La Sociedad tendrá una duración de cincuenta (50) años contados a partir del día en que la modificación de los Estatutos Sociales sea registrada en los correspondientes Registros Públicos, pudiendo ser prorrogado su término o anticiparse su disolución por resolución de la Asamblea General de Accionistas.

En fecha 30 de agosto de 2005, según Resolución N° 877/05, la Comisión Nacional de Valores resuelve, calificar a Gas Corona Sociedad Anónima como Sociedad Emisora de Capital Abierto, y en consecuencia autorizarla para operar en el mercado de valores e inscribirla en los Registros que al efecto lleva la Comisión, llevando la nomenclatura de S.A.E.C.A.



PLANTA INDUSTRIAL  
Avda. San Antonio y  
Padre Américo Ferreira  
R.A.: 595 21 990 301/4  
San Antonio - Paraguay

OFICINA DE FACTURACIÓN Y LOGÍSTICA  
Avda. San Antonio y Padre Américo Ferreira  
Tel.: 021 990 301/5  
San Antonio - Paraguay  
CAC PEDIDOS  
Tel.: 0800 - 11 - 6666 / 238 6006

## 2. Políticas de Contabilidad.

La Sociedad adopta sus políticas de contabilidad siguiendo los lineamientos generales de la práctica contable utilizados habitualmente en la República del Paraguay.

### a) Moneda de Cuenta.

Los presentes estados contables, han sido preparados en base a la moneda oficial del Paraguay, el guaraní.

### b) Efectos de la Inflación.

Los estados contables han sido preparados en base a cifras históricas, sin considerar el efecto que las variaciones en el poder adquisitivo de la moneda local pudieran tener sobre los rubros no monetarios que los componen, debido a que la corrección monetaria no es un principio de contabilidad de aceptación generalizada ni una norma vigente en el Paraguay. Constituye una excepción al criterio descrito, el ajuste por diferencia de cambio y el revalúo obligatorio de los bienes del activo fijo en virtud a lo que establece la Ley N° 125/91.

### c) Moneda Extranjera.

Los activos y pasivos en moneda extranjera se valúan al tipo de cambio comprador y vendedor respectivamente, vigentes a la fecha de cierre.

Al 31 de diciembre de 2018, los activos en dólares estadounidenses fueron valuados a Gs. 5.960,14 por cada dólar, mientras que los pasivos fueron valuados a Gs. 5.960,94 por cada dólar.

Las diferencias netas de cambio devengadas por fluctuaciones en los tipos de cambio entre las fechas de concertación de las operaciones y su liquidación o valuación al cierre del período se imputan a la cuenta Diferencias de Cambio del Estado de Resultados.



PLANTA INDUSTRIAL  
Avda. San Antonio y  
Padre Américo Ferreira  
R.A.: 595 21 990 301/4  
San Antonio - Paraguay

OFICINA DE FACTURACIÓN Y LOGÍSTICA  
Avda. San Antonio y Padre Américo Ferreira  
Tel.: 021 990 301/5  
San Antonio - Paraguay  
CAC PEDIDOS  
Tel.: 0800 - 11 - 6666 / 238 6006



**d) Reconocimiento de Ingresos y Egresos.**

Para el reconocimiento de las ganancias y pérdidas se ha aplicado el principio de lo devengado.

**e) Valuación de Bienes de Uso.**

Los bienes son revaluados anualmente de acuerdo al Artículo 12 de la Ley N° 125/91, considerando los coeficientes de actualización suministrados por la Sub Secretaría de Estado de Tributación.

Las depreciaciones son computadas a partir del año siguiente de la incorporación con cargo a resultados del ejercicio, utilizando el sistema lineal, a tasas que están dentro de los límites permitidos por las leyes tributarias y que se consideran adecuadas para extinguir el valor bruto de los bienes al fin de su vida útil. El costo, la reevaluación y la depreciación acumulada de los bienes vendidos o retirados, son eliminados de las cuentas del activo, y la ganancia o pérdida es aplicada a resultados.

Los activos intangibles (licencias de software) son amortizados a una tasa del 25% anual, a partir del año siguiente de la incorporación al activo.

**f) Valuación de Existencias.**

Los inventarios de GLP y Combustibles están valuados a precio promedio ponderado, calculado a partir del precio de adquisición de cada partida que ingresa al inventario de existencias.

**g) Previsión por Incobrables.**

La empresa constituye provisiones para deudores de dudoso cobro a los efectos de regularizar aquellos créditos que, a entender de la Dirección, presentan riesgos de su total recuperación.

La Dirección estima que la aplicación de la siguiente escala de provisiones es suficiente para exponer el valor neto probable de realización de los créditos de antigua data:

Rubro contable	Días de Atrasos	Previsión (%)
Cientes Varios	Mayor a 180	15%
Cientes en Gestión de Cobro	Mayor a 360	50%
Cheques Rechazados	Mayor a 360	50%




### 3. Disponibilidades.

Comprende, en guaraníes:

	2018	2017
Fondo Fijo - Planta San Antonio	20.000.000	20.000.000
Fondo Fijo - Artigas	14.500.000	14.500.000
Fondo Fijo - Oficina Central	300.000	300.000
Fondo Fijo - EESS Von Polesky	500.000	500.000
Fondo Fijo - EESS Pai Perez	500.000	500.000
Fondo Fijo - Viaje Internacional	35.600.000	20.719.000
Fondo Fijo - Choferes S.A.	600.000	600.000
<b>Total en Fondo Fijo (a)</b>	<b>72.000.000</b>	<b>57.119.000</b>
Banco de la Nación Argentina	6.422.706	6.532.706
Financiera Rio	1.069.608.045	1.045.593.194
Banco Continental SAECA	433.730.600	0
Banco Itau S.A. - Gs.	200.572.303	16.301.320
Banco Itau S.A. - US\$ Cta. Bonos	37.866.319	35.451.000
Banco Itau S.A. - Gs. Cta. Bonos	11.585.330	11.750.330
Banco Regional US\$	67.818.883	9.885.810
Banco Regional Gs.	1.214.503.305	138.006.369
Banco Continental S.A. - Cta. Pago salarios	251.296.753	972.047.254
BBVA Gs.	806.742.169	510.232.525
BBVA US\$	51.628.521	0
Banco Amambay S.A.	9.435.640	9.655.640
GNB Bank	3.253.296	3.253.296
Sudameris S.A.	101.816.093	429.888.365
Bancop S.A.	4.648.216	19.411.346
<b>Total en Bancos (b)</b>	<b>4.270.928.179</b>	<b>3.208.009.155</b>
Efectivo Guaranies	569.566.478	1.239.805.329
Cheques Guaraniés	468.655.678	0
Efectivo US\$	888.640.602	0
<b>Total Recaudaciones a Depositar (c)</b>	<b>1.926.862.758</b>	<b>1.239.805.329</b>
<b>Total Disponible (a) + (b) + (c)</b>	<b>6.269.790.937</b>	<b>4.504.933.484</b>

#### 4. Deudores por Ventas

Este rubro está compuesto por facturas pendientes de cobro y se compone, en guaraníes:

	2018	2017
Acaray Gas S.R.L.	983.073.628	496.151.316
Yacyreta Gas S.R.L.	1.772.898.144	1.439.650.530
Transoil S.A.	0	0
Deudores Accionistas	108.887.924	141.332.174
Deudores Fleteros	0	1.044.473
Clientes Varios	3.053.149.852	2.542.604.416
<b>Total Deudores por ventas</b>	<b>5.918.009.548</b>	<b>4.620.782.909</b>

#### 5. Cartera de Créditos

Composición de la cartera de créditos y sus respectivas provisiones al 31 de diciembre de 2018.

SITUACION	MONTO		
<b>A. Cartera no Vencida</b>			4.355.385.597
<b>B. Cartera Vencida</b>	<b>Monto (en G.)</b>	<b>Previsiones</b>	
		<b>(En Gs.)</b>	<b>(En %)</b>
B.1 Normal	992.685.979	-	0%
B.2 En Gestion de Cobro	569.937.972	269.556.575	47%
B.3 En Gestion de Cobro Judicial	5.843.509.256	5.843.509.256	100%
<b>TOTAL DE LA CARTERA</b>	<b>7.406.133.207</b>	<b>6.113.065.831</b>	<b>83%</b>
<b>TOTAL DE LA CARTERA DE CREDITO AL 31/12/2018 (A+B)</b>			<b>11.761.518.804</b>
<b>(-) TOTAL PREVISIONES AL 31/12/2018</b>			<b>6.113.065.831</b>
<b>TOTAL NETO CARTERA DE CREDITOS AL 31/12/2018</b>			<b>5.648.452.973</b>

Observaciones	
Criterios de Calificacion utilizadas	
Normal	de 1 a 90 dias de atraso
En Gestion de Cobro	de 91 a 180 dias de atraso
En Gestion de Cobro Judicial	de 181 a 720 dias de atraso




PLANTA INDUSTRIAL  
Avda. San Antonio y Padre Américo Ferreira  
R.A.: 595 21 990 301/4  
San Antonio - Paraguay

OFICINA DE FACTURACIÓN Y LOGÍSTICA  
Avda. San Antonio y Padre Américo Ferreira  
Tel.: 021 990 301/5  
San Antonio - Paraguay  
CAC PEDIDOS  
Tel.: 0800 - 11 - 6666 / 238 6008

## 6. Documentos a Cobrar

Este rubro comprende los cheques recibidos de clientes (Estaciones de Servicios) distribuidos por todo el país. Su composición es la siguiente:

	2018	2017
Cheques Rechazados	3.254.119.683	3.262.836.683
Cheques de cobro diferido	3.909.608.568	3.933.869.213
<b>Total Documentos a Cobrar</b>	<b>7.163.728.251</b>	<b>7.196.705.896</b>
Previsión Acum. Cheques Rechazados - Anexo E	-3.254.040.183	-3.254.040.183

## 7. Anticipo Proveedores

Este rubro incluye sumas de dinero anticipadas a proveedores Locales y del Exterior, según detalle:

	2018	2017
Proveedores Exterior	-	-
Y.P.F. Repsol	-	45.233.692
Refinor S.A.	33.858.959	-
Axion Argentina	56.178.551	52.595.179
Y.P.F.B.	-	249.626.487
<b>Total Anticipos</b>	<b>90.037.510</b>	<b>347.455.358</b>




## 8. Existencias.

Este rubro comprende; en guaraníes:

	2018	2017
<b>Gas Licuado de Petróleo</b>		
Importado GLP	6.386.347.330	5.708.983.392
<b>Total GLP (a)</b>	<b>6.386.347.330</b>	<b>5.708.983.392</b>
<b>Estaciones de Servicios (Combustible e Insumos)</b>		
Planta - Lubricantes y Agua destilada	58.783.453	60.852.965
Estación de Servicios Artigas	151.006.913	115.800.810
Estación de Servicios Von Polesky	98.080.328	94.675.618
Estación de Servicios San Antonio	226.754.195	229.987.884
Estación de Servicios Pai Perez	177.890.974	157.392.363
Insumos p/ Garrafas - Serv. Asistencia	1.513.797	0
Estación de Servicios	0	0
<b>Total Estaciones de Servicios (b)</b>	<b>714.029.660</b>	<b>658.709.640</b>
<b>Envases para Gas Licuado de Petróleo</b>		
Garrafas Vacías	13.773.935.640	13.785.743.011
Generadores a Gas	64.130.783	64.130.783
Tanques para Uso Industrial	2.795.056.023	2.734.156.023
Calefones a Gas	30.600.000	30.600.000
<b>Total Envases (c)</b>	<b>16.663.722.446</b>	<b>16.614.629.817</b>
<b>Importaciones en Curso</b>		
Gas licuado de petróleo	1.033.120.797	397.766.474
Maquinarias y Equipos	834.419.600	-
Surtidores	14.384.381	-
<b>Total Importaciones en Curso (d)</b>	<b>1.881.924.778</b>	<b>397.766.474</b>
<b>Repuestos Varios</b>		
Repuestos Varios en Depósito	316.850.375	339.400.975
<b>Total Repuestos Varios en Depósito (e)</b>	<b>316.850.375</b>	<b>339.400.975</b>
<b>Total Existencias (a+b+c+d+e)</b>	<b>25.962.874.589</b>	<b>23.719.490.298</b>




OFICINA DE FACTURACIÓN Y LOGÍSTICA

PLANTA INDUSTRIAL  
Avda. San Antonio y  
Padre Américo Ferreira  
R.A.: 595 21 990 301/4  
San Antonio - Paraguay

Avda. San Antonio y Padre Américo Ferreira  
Tel.: 021 990 301/5  
San Antonio - Paraguay

CAC PEDIDOS

Tel.: 0800 - 11 - 6666 / 238 6006

## 9. Intereses a Vencer y a Pagar

### INTERESES A VENCER

	2018	2017
<b>Intereses a Vencer Financieros a Corto Plazo</b>		
Banco Regional	603.077.626	294.657.534
<b>Total (a)</b>	<b>603.077.626</b>	<b>294.657.534</b>
<b>Intereses a Vencer Bonos Bursátiles Corto Plazo</b>		
Intereses a Vencer - Gs.	656.041.097	1.064.510.278
Intereses a Vencer - US\$	29.784.369	180.714.248
<b>Total (b)</b>	<b>685.825.466</b>	<b>1.245.224.526</b>
<b>Total Intereses a Vencer Corto plazo (a+b)</b>	<b>1.288.903.092</b>	<b>1.539.882.060</b>
<b>Intereses a Vencer Bonos Bursátiles Largo Plazo</b>		
Intereses a Vencer - Gs.	240.712.329	896.753.428
Intereses a Vencer - US\$	0	27.884.561
<b>Total (c)</b>	<b>240.712.329</b>	<b>924.637.989</b>
<b>Intereses a Vencer Financieros a Largo Plazo</b>		
Banco Regional	44.566.211	43.150.685
<b>Total (d)</b>	<b>44.566.211</b>	<b>43.150.685</b>
	<b>285.278.540</b>	<b>967.788.674</b>
<b>Total Interés a Vencer Largo Plazo(c+d)</b>		

### INTERESES A PAGAR

	2018	2017
<b>Intereses a Pagar Financieros a Corto Plazo</b>		
Banco Regional	648.082.193	308.219.178
<b>Total (a)</b>	<b>648.082.193</b>	<b>308.219.178</b>
<b>Intereses a Pagar Bonos Bursátiles Corto Plazo</b>		
Intereses a Pagar - Gs.	696.500.004	1.124.099.325
Intereses a Pagar - US\$	43.637.300	205.485.338
<b>Total (b)</b>	<b>740.137.304</b>	<b>1.329.584.663</b>
<b>Total Intereses a Pagar Corto plazo (a+b)</b>	<b>1.388.219.497</b>	<b>1.637.803.841</b>
<b>Intereses a Pagar Bonos Bursátiles Largo Plazo</b>		
Intereses a Pagar - Gs.	257.273.973	953.773.976
Intereses a Pagar - US\$	0	41.002.198
<b>Total (d)</b>	<b>257.273.973</b>	<b>994.776.174</b>
<b>Intereses a Pagar Financieros a Largo Plazo</b>		
Banco Regional	65.753.425	43.150.685
<b>Total (d)</b>	<b>65.753.425</b>	<b>43.150.685</b>
	<b>323.027.398</b>	<b>1.037.926.859</b>
<b>Total Interés a Pagar Largo Plazo(c+d)</b>		




OFICINA DE FACTURACIÓN Y LOGÍSTICA

PLANTA INDUSTRIAL  
Avda. San Antonio y  
Padre Américo Ferreira  
R.A.: 595 21 990 301/4  
San Antonio - Paraguay

Avda. San Antonio y Padre Américo Ferreira  
Tel.: 021 990 301/5  
San Antonio - Paraguay  
CAC PEDIDOS  
Tel.: 0800 - 11 - 6666 / 238 6006

## 10. Gastos Pagados por Adelantado. Varios.

Este rubro comprende; en guaraníes:

Varios	2018	2017
Impresos y Útiles	43.003.723	28.749.908
Insumos para garrafas	64.433.718	64.580.302
Repuestos	158.779.760	40.087.529
Materiales Varios	45.021.802	57.285.300
Lubricantes	87.964.902	53.258.930
Uniformes	79.631.631	51.093.103
<b>Total Varios</b>	<b>478.835.536</b>	<b>295.055.072</b>

## 11. Cargos Diferidos

Comprenden todas las mejoras o inversiones realizadas en propiedades de terceros (distribuidores de gas licuado de petróleo y estaciones de servicios). Estas inversiones son amortizadas de manera lineal y uniforme en función del plazo de vigencia de los contratos firmados con los distribuidores.

De igual manera, este rubro comprende los mantenimientos realizados a los envases (garrafas). La Dirección estima que los repuestos aplicados y los mantenimientos periódicos agregan una vida útil de 5 (cinco) años a los envases, por lo que estos cargos son amortizados en ese plazo, a partir del año siguiente del alta contable. El Mantenimiento de Garrafas consiste en; llevar las garrafas a una Empresa Habilitada por Entidades Estatales para la Rehabilitación del envase cada 5 años a partir de la fecha de su habilitación toda garrafa será re inspeccionada y remarcada para continuar en servicio. Esta rehabilitación consiste en arenado, prueba hidráulica y en planta la realización de la pintura.

Según las NIC. Los Cargos Diferidos dependen de su recuperabilidad y su materialidad. Los Cargos Diferidos pueden ser mejoras, remodelación, arreglos, reacondicionamientos y todo esto conlleva a invertir tiempo, recursos, mano de obra, dinero, etc. O sea estas inversiones no me permiten llevar a gastos por que se obtendrá una recuperabilidad de eso. (Beneficio futuro)

Condición del Activo: Recurso controlado, proveniente de eventos pasados de los cuales se espera recibir un beneficio futuro. (NIC 1)

En conclusión, Gas Corona realiza Inversiones en propiedad de terceros, rehabilitación y pintura de las garrafas ya que estas son instrumentos directos para comercialización de nuestro producto.

Es decir que el fraccionamiento y la venta de GLP dependen del acondicionamiento técnico de los envases.




Al respecto, cabe señalar, que teniendo en cuenta la condición del Activo, solo resta decir que la Rehabilitación y pintura son recursos controlados de hechos pasados y que genera un beneficio futuro ya que es el instrumento de venta del Gas Licuado de Petróleo Fraccionado. Este rubro está compuesto de la siguiente manera:

	2018	2017
Mejoras en propiedades de terceros	558.925.208	3.627.157.082
Amortización Acumulada	-297.430.914	-3.381.988.210
<b>Valor neto Mejoras (a)</b>	<b>261.494.294</b>	<b>245.168.872</b>
Contratos Distribuidores	27.093.426.976	32.696.828.508
Amortización Contratos	-20.201.279.151	-24.426.527.598
<b>Valor neto contratos (b)</b>	<b>6.892.147.825</b>	<b>8.270.300.910</b>
Mantenimiento Garrafas	7.645.411.994	12.986.183.321
Amortización Mantenimiento	-2.973.062.550	-8.885.803.889
<b>Valor neto Mantenimiento (c)</b>	<b>4.672.349.444</b>	<b>4.100.379.432</b>
<b>TOTAL CARGOS DIFERIDOS (a+b+c)</b>	<b>11.825.991.563</b>	<b>12.615.849.214</b>

## 12. Proveedores del Exterior.

El saldo de las obligaciones comerciales con proveedores del exterior al 31 de diciembre de 2018 se compone como sigue:

	2018	2017
Trafigura	-	0
Movigas	17.148.432	395.389.085
RGA Transportes S.R.L.	-	0
YPF Argentina	10.724.625	0
YPF Bolivia	221.141.527	0
Proveedores del Exterior	339.116.208	694.782.787
<b>Total Proveedores del Exterior</b>	<b>588.130.792</b>	<b>1.090.171.872</b>






### 13. Obligaciones en el Sistema Financiero.

El saldo de las obligaciones bancarias de corto plazo (Préstamos Amortizables y cheques diferidos a pagar) al 31 de diciembre de 2018 se compone como sigue, en guaraníes:

<u>Préstamos Financiero Corto Plazo</u>	<u>2018</u>	<u>2017</u>
Regional	6.999.999.992	3.333.333.336
<b>Total Préstamos (a)</b>	<b>6.999.999.992</b>	<b>3.333.333.336</b>
<u>Cheques Diferidos a Pagar</u>		
BBVA S.A. GS.	287.741.576	980.045.625
BBVA S.A. USD	330.015.521	-
<b>Total Cheques Diferidos a Pagar (b)</b>	<b>617.757.097</b>	<b>980.045.625</b>
<u>Sobregiros en Bancos</u>		
Banco Continental	0	101.723.730
Banco BBVA	0	1.241.374.196
<b>Total Cheques diferidos a Pagar y Sobegiro (c)</b>	<b>0</b>	<b>1.343.097.926</b>
<b>Total Obligaciones Financieras (a+b+c)</b>	<b>7.617.757.089</b>	<b>5.656.476.887</b>
<u>Préstamos Financiero Largo Plazo</u>	<u>2018</u>	<u>2017</u>
Regional	2.222.222.228	1.666.666.664
<b>Total Préstamos</b>	<b>2.222.222.228</b>	<b>1.666.666.664</b>




## 14. Cheques emitidos no cobrados

Este rubro agrupa los cheques girados contra las cuentas corrientes de la firma y que aún no han sido cobrados en bancos. La composición al 31 de diciembre de 2018 es la siguiente:

	2018	2017
Banco Sudameris S.A.	0	761.804.400
Banco Itau S.A.	0	0
Banco BBVA - Gs.	433.327.871	2.601.795.219
Banco Continental S.A.	132.893.229	1.485.744.407
Banco Regional S.A. - Gs.	1.218.645.000	6.606.725.610
Banco BBVA - US\$	47.653.423	316.105.085
<b>Total de Cheques Emitidos No Cobrados</b>	<b>1.832.519.523</b>	<b>11.772.174.721</b>

## 15. Proveedores Locales

Este rubro agrupa los pasivos comerciales de la firma. La composición del saldo al 31 de diciembre de 2018 es la siguiente:

<u>Proveedores Locales</u>	2018	2017
Puma Energy Paraguay S.A.	297.738.000	-
TLP S.A.	11.017.501.000	1.820.004.000
Petrosur S.A.	4.990.686.000	-
Integral Trading S.A.	247.860	-
Proveedores Varios	2.180.438.981	1.821.247.211
Tema Automotores S.A.	-	-
Acaray Gas S.R.L.	2.206.900	3.184.400
Yacyreta Gas S.R.L.	366.100	201.120
Transgas	51.671.812	49.756.866
Copetrol	-	2.989.371.000
Axion Energy Paraguay SRL	-	1.272.030.000
<b>Total Proveedores Locales</b>	<b>18.540.856.653</b>	<b>7.955.794.597</b>




## 16. Bonos Bursátiles


Los nuevos títulos de deuda fueron emitidos y colocados durante los ejercicios, 2016. Los capitales presentan vencimientos entre agosto de 2016 hasta noviembre de 2020, inclusive. La composición al 31 de diciembre de 2018.

SERIES			2018	2017
	Corto plazo	Largo Plazo	TOTAL	TOTAL
Serie 7 Gs.	0	0	0	750.000.000
Serie 8	0	0	0	750.000.000
Serie 9	0	0	0	1.000.000.000
Serie 10	0	0	0	1.000.000.000
Serie 11	1.000.000.000	0	1.000.000.000	1.000.000.000
Serie 12	1.000.000.000	0	1.000.000.000	1.000.000.000
Serie 13	1.000.000.000	0	1.000.000.000	1.000.000.000
Serie 14	0	1.000.000.000	1.000.000.000	1.000.000.000
Serie 15	0	1.000.000.000	1.000.000.000	1.000.000.000
Serie 16	0	1.000.000.000	1.000.000.000	1.000.000.000
Serie 17	0	1.000.000.000	1.000.000.000	1.000.000.000
Serie 1 USD	0	0	0	0
Serie 2	0	0	0	0
Serie 3	0	0	0	0
Serie 4	0	0	0	0
Serie 5	0	0	0	560.098.000
Serie 6	0	0	0	560.098.000
Serie 7	0	0	0	560.098.000
Serie 8	0	0	0	560.098.000
Serie 9	596.094.000	0	596.094.000	560.098.000
Serie 10	596.094.000	0	596.094.000	560.098.000
<b>TOTAL</b>	<b>4.192.188.000</b>	<b>4.000.000.000</b>	<b>8.192.188.000</b>	<b>13.860.588.000</b>

Los intereses están explicados en la Nota 8.

## 17. Provisiones Varias

Este rubro agrupa otros pasivos cuya incidencia cierta sobre los estados contables es estimada por la Dirección antes de su ocurrencia, por lo que se procede a provisionarlos. La composición del saldo al 31 de diciembre de 2018 es la siguiente:

Provisiones Varias

	2.018	2.017
Sueldos y Jornales	8.323.159	5.948.166
Remuneración Personal Superior	-	-
Vacaciones	534.993.808	522.141.497
Aporte Obrero y Patronal	208.938.899	203.257.270
Anticipo de clientes	-	-
Provisión Varias	245.084.243	211.785.209
<b>TOTAL</b>	<b>997.340.109</b>	<b>943.132.142</b>


### 18. Pólizas de Seguros. Cuentas de Orden

Este rubro agrupa el valor asegurado de los activos productivos de la empresa. Las pólizas han sido contratadas con empresas aseguradoras del mercado local. La composición del saldo al 31 de diciembre de 2018 es la siguiente:

<u>Secciones</u>	2018	2017
Equipos Electrónicos	1.001.458.484	955.848.861
Rodados	11.117.957.950	14.277.050.500
Incendios	32.314.214.316	31.295.378.407
Valores	336.000.000	399.000.000
Vida colectivo	6.064.562.320	6.031.022.360
Barcaza	3.033.000.000	3.000.000.000
Responsabilidad civil (cartelería)	1.237.028.000	1.160.944.000
<b>Total Cuentas de Orden Deudoras y Acreedoras</b>	<b>55.104.221.070</b>	<b>57.119.244.128</b>

### 19. Cheques Descontados

Este rubro agrupa los cheques diferidos de clientes los cuales son descontados en el sistema financiero antes de su fecha de cobro. Se compone de la siguiente manera:





Entidad Financiera	2018	2017
Banco Continental S.A.E.C.A	2.450.000.000	-
Banco Amambay S.A.	-	1.260.000.000
Financiera Rio	4.760.000.000	6.020.000.000
<b>Total Cuentas de Orden Deudoras y Acreedoras</b>	<b>7.210.000.000</b>	<b>7.280.000.000</b>

## 20. Garantías sobre Créditos Concedidos

Este rubro agrupa las garantías reales otorgadas por clientes, las cuales respaldan los créditos comerciales que fueron otorgados a los mismos y que se encuentran vigentes al 31 de diciembre de 2018. La composición es la siguiente:

	Tipo de Garantía	2018	2017
Nelson Gonzalez	Hipotecaria	50.000.000	50.000.000
De las Nieves S.A.C.I.	Hipotecaria	1.535.192.600	1.535.192.600
Berestovoy S.R.L.	Seguro de caución	700.000.000	700.000.000
Transportcom S.A.-	Prendaria	0	0
Bortolini y Cia. S.A.	Hipotecaria	735.000.000	735.000.000
Milciades Vera López	Hipotecaria	88.000.000	88.000.000
Ricardo Scavenius	Hipotecaria	600.000.000	600.000.000
Purificacion Morel	Hipotecaria	522.067.962	522.067.962
Sabino Sosa	Hipotecaria	901.640.000	901.640.000
Miguel Angel Acosta	Hipotecaria	1.919.500.000	1.919.500.000
Ysapy Paraguay S.A.	Hipotecaria	805.000.000	805.000.000
Marcio Carlos Pereira	Hipotecaria	575.000.000	575.000.000
Primitivo Vera	Hipotecaria	440.000.000	440.000.000
Valeria Valenzuela	Hipotecaria	220.000.000	220.000.000
Inocencio Ramon Denis	Hipotecaria	120.000.000	120.000.000
<b>Total Cuentas de Orden</b>		<b>9.211.400.562</b>	<b>9.211.400.562</b>

## 21. Deudores en Gestión de Cobro

El rubro Deudores en Gestión de Cobro incluye créditos de los años 2006, 2007 y 2008 inclusive que presentan atrasos en la cobranza, cuyo detalle al 31 de diciembre de 2018 es el siguiente:

Cliente	Importe crédito	Provisión Acumulada	Valor Neto al cierre	Situación al 31.12.2018
David Palacios	73.595.490	73.595.490	0	En gestión judicial
EESS Corona Independencia	128.809.300	128.809.300	0	En gestión judicial
Guavira Poty (Nelpar S.A.)	681.455.905	681.455.905	0	En gestión judicial (Bienes embargados)
Jose Hrycan	2.572.886.168	2.572.886.168	0	En gestión judicial (Conv. de acreedores)
De Las Nieves SACI	1.535.192.600	1.535.192.600	0	En gestión judicial (Bienes embargados)
Olga de Villalba	436.336.793	436.336.793	0	En gestión judicial (Bienes embargados)
RR Transportes	64.894.381	64.894.381	0	En gestión judicial
Andrés Jara Benitez	43.411.550	43.411.550	0	En gestión judicial
Sergio Sánchez	81.160.183	81.160.183	0	En gestión judicial
Graciela López Torres	49.885.040	49.885.040	0	En gestión judicial
Varios	175.881.847	175.881.847	0	En gestión judicial
<b>TOTAL</b>	<b>5.843.509.257</b>	<b>5.843.509.257</b>	<b>0</b>	

La Dirección ha estimado conveniente constituir la provisión que regularice el valor de los créditos en gestión judicial.

## 22. Litigios Judiciales en Curso

Al 31 de diciembre de 2018, Gas Corona S.A.E.C.A. registra sendos litigios judiciales cuyos resultados (favorables o desfavorables) no pueden ser determinados con una certeza razonable, de acuerdo al criterio profesional y al leal entender de los asesores jurídicos de la Sociedad.

Por tal motivo, ante la imposibilidad de evaluar la probabilidad de un resultado, y por lo tanto, de una estimación monetaria del importe total de la pérdida o del pasivo contingente, la Dirección ha considerado pertinente registrar los importes reclamados en cuentas de orden, a modo informativo.

A continuación el detalle de los casos más significativos (en términos monetarios):

Contraparte o demandante	Situación procesal al 31.12.2018	2018	2017
Olga Villalba de Martínez	Peritaje contable en trámite	436.336.793	436.336.793
Derlis Valdez Miranda	Recurso de apelación en trámite	14.127.830	14.127.830
<b>Total Cuentas de Orden Deudoras y Acreedoras</b>		<b>450.464.623</b>	<b>450.464.623</b>





### 23. Tasaciones de Inmuebles

En fecha 01/09/2015, la Sociedad contrató los servicios profesionales del Señor Arq. Juan Angel Nuñez Scarpellini, Tasador con Matrícula N° 828, a los efectos de realizar un avalúo de los terrenos de propiedad de GAS CORONA SAECA, con N° de Cta. Cte. Catastral. 15-0006-01 jurisdicción de la ciudad de Asunción, y N° de Cta. Cte. Catastral. 27-0319-02, jurisdicción de la ciudad de San Antonio. La tasación incluyó el avalúo del terreno, las construcciones y todas las mejoras realizadas en dichos inmuebles. De la comparación entre el valor contable de cada inmueble y el valor de tasación de las mismas, se evidencia que el valor de tasación es muy superior al valor contable, producto de la plusvalía por efecto de una mayor tasa de apreciación del valor de mercado de los inmuebles, frente al incremento acumulado el IPC, coeficiente utilizado por la Administración para la actualización anual de los valores de los activos fijos.

De esta forma, en esta cuenta de orden, se revela el incremento del valor económico de estos terrenos, no contemplados en las tasas anuales de revaluación. En el siguiente cuadro se exponen comparativamente los valores resultantes:

INMUEBLES	VALOR DE TASACIÓN	VALOR LIBRO	VALOR DE ACTUALIZACIÓN
Cta. Cte. Catastral. 15-0006-01 jurisdicción de la ciudad de Asunción	9.931.000.000	352.599.475	9.578.400.525
Cta. Cte. Catastral. 27-0319-02 jurisdicción de la ciudad de San Antonio	15.564.000.000	3.931.675.192	11.632.324.808
<b>TOTALES</b>	<b>25.495.000.000</b>	<b>4.284.274.667</b>	<b>21.210.725.333</b>

La diferencia del avalúo se expone en esta cuenta de orden al sólo efecto informativo y no fue incrementado en el rubro de bienes de uso, debido a que la avaluación de los inmuebles fue parcial y se limitó a estos dos inmuebles, excluyendo otros que forman parte del patrimonio societario, en atención a lo establecido en la NIC 17, párrafo 46, que dice: "Si se revalúa un determinado elemento perteneciente a la Propiedad, planta y equipo, deben también ser revaluados todos los activos que pertenezcan a la misma clase de activos."




## 24. Nómina accionaria de Irundymi S.A.

La composición accionaria de Irundymi S.A., accionista mayoritario de Gas Corona S.A.E.C.A., al 31 de diciembre de 2018 es la siguiente:

Accionistas	C.I.	Participación accionaria
Luisa Isabel Schaerer de Pallarés	158.811	44%
María Luisa Pallarés	381.858	14%
María del Rocio Pallarés	477.966	14%
María Ester Pallarés	371.249	14%
Veronica Pallares	937.449	3.5%
María Celeste Pallarés	1.218.393	3.5%
María Jazmin Pallares	1.695.638	3.5%
Eduardo Pallares	2.181.339	3.5%
		100%

## 25. Partes relacionadas

Gas Corona S.A.E.C.A. realiza actividades de compra-venta de combustibles derivados del petróleo y servicios de flete nacional e internacional con 3 (tres) partes vinculadas: Acaray Gas S.R.L., Yacyreta Gas S.R.L. y Transoil Paraguay S.A.

La vinculación entre las sociedades mencionadas se debe a que existen apoderados o directores comunes entre estas empresas e Irundymi S.A. (accionista mayoritario de Gas Corona S.A.E.C.A.).

El valor neto de las transacciones entre partes relacionadas al 31 de diciembre de 2018 es el siguiente:

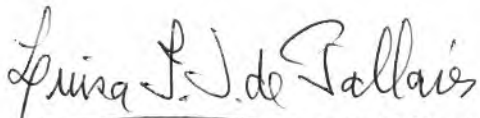
Empresa	Débitos (A)	Créditos (B)	2018	2017
			Saldo a favor Gas Corona SAECA (A-B)	Saldo a favor Gas Corona SAECA
Acaray Gas S.R.L.	983.073.628	2.206.900	980.866.728	492.966.916
Yacyreta Gas S.R.L.	1.772.898.144	366.100	1.772.532.044	1.439.449.410
<b>Totales</b>	<b>1.935.801.846</b>	<b>3.385.520</b>	<b>2.753.398.772</b>	<b>1.932.416.326</b>






## 26. Restricciones al derecho de propiedad.


No existen restricciones sobre los bienes de la empresa al cierre del presente ejercicio trimestral, ni se ha otorgado garantía alguna sobre los mismos.

  
**Sra. Luisa I. Schaerer de Pallarés**

**Presidente**

  
**Lic. María Celeste Pallarés Viveros**

**Vicepresidente**

  
**Dr. Raúl Fernando Vargas**

**Síndico**



**Lic. Gloria Elizabeth Flecha**  
**Contadora**



OFICINA DE FACTURACIÓN Y LOGÍSTICA

PLANTA INDUSTRIAL  
Avda. San Antonio y  
Padre Américo Ferreira  
R.A.: 595 21 990 301/4  
San Antonio - Paraguay

Avda. San Antonio y Padre Américo Ferreira  
Tel.: 021 990 301/5  
San Antonio - Paraguay  
CAC PEDIDOS  
Tel.: 0800 - 11 - 6666 / 238 6006

## ANEXO A

**BALANCE GENERAL**  
**AL 31 de DICIEMBRE DE 2018**  
 (Expresado en guaraníes)


**BIENES DE USO**


Cuentas	VALORES DE ORIGEN					AMORTIZACIONES					Neto Resultante
	Al inicio del periodo	Altas y transf. del periodo	Bajas y transf. del periodo	Revaluó del periodo	Al cierre del periodo	Acumuladas al inicio del periodo	Altas del periodo	Ajustes	Bajas del periodo	Acumuladas al cierre del periodo	
Inmuebles	8.333.616.345	-	-	266.675.723	8.600.292.068	-	-	-	-	-	8.600.292.068
Edificios y Mejoras	11.272.859.078	19.890.029	-	259.093.207	11.551.842.314	3.340.621.592	97.282.754	-	-	3.437.904.346	8.113.937.968
Maquinarias y Equipos	9.971.685.868	27.171.818	-	136.996.247	10.135.853.933	5.778.041.413	159.209.298	-	-	5.937.250.711	4.198.603.222
Maquinas de Oficinas	97.331.669	-	-	27.389	97.359.058	97.117.688	241.363	-	-	97.359.051	7
Tanques para Gas Licuado de Petróleo	12.272.678.256	125.651.965	-	56.308.468	12.454.638.689	11.109.587.740	253.516.578	-	(180.064.428)	11.183.039.890	1.271.598.799
Instalaciones	2.003.044.023	-	-	15.355.680	2.018.399.703	1.624.343.232	49.103.934	-	(39.800.825)	1.633.646.341	384.753.362
Muebles y Útiles de Oficina	945.372.211	-	-	14.030.493	959.402.704	505.899.018	21.017.048	-	-	526.916.066	432.486.638
Muebles y Bancos de Trabajos	573.789.981	6.944.909	-	2.783.628	583.518.518	472.025.014	4.135.243	-	-	476.160.257	107.358.261
Herramientas	104.001.060	-	-	1.104.125	105.105.185	64.105.389	3.801.841	-	-	67.907.230	37.197.955
Equipos de Seguridad y Protección	1.277.921.208	25.091.103	-	21.559.499	1.324.571.810	738.434.501	68.010.661	-	-	806.445.162	518.126.648
Equipos de Comunicación	333.980.789	-	-	453.538	334.434.327	318.916.850	1.647.552	-	-	320.564.402	13.869.925
Rodados	18.325.004.642	649.007.747	-	236.747.274	19.210.759.663	12.227.468.860	539.932.056	-	(139.521.689)	12.627.879.227	6.582.880.436
Embarcacion	28.181.818	-	-	901.818	29.083.636	-	1.454.182	-	-	1.454.182	27.629.454
Equipos de Informática	917.198.220	17.529.841	-	3.725.960	938.454.021	825.465.178	12.874.575	-	(2.789.336)	835.550.417	102.903.604
Implementación Software	1.490.887.267	50.450.252	-	-	1.541.337.519	789.272.263	62.668.149	-	-	851.940.412	689.397.107
Equipos de Jardinería	17.542.918	-	-	-	17.542.918	17.542.921	-	-	-	17.542.921	(3)
Maq. y Eq. Estaciones de Servicios	20.194.127.625	246.300.546	-	292.747.306	20.733.175.477	12.626.914.674	596.944.729	-	-	13.223.859.403	7.509.316.074
Obras y Proyectos en Ejecución	91.069.205	242.792.921	(274.293.137)	-	59.568.989	-	-	-	-	-	59.568.989
Barcaza (*)	5.855.423.040	-	-	-	5.855.423.040	-	-	-	-	-	5.855.423.040
<b>Total Ejercicio actual</b>	<b>5.855.423.040</b>	<b>1.410.831.131</b>	<b>(274.293.137)</b>	<b>1.308.510.355</b>	<b>96.550.763.572</b>	<b>50.535.756.333</b>	<b>1.871.839.963</b>	<b>-</b>	<b>(362.176.278)</b>	<b>52.045.420.018</b>	<b>44.505.343.554</b>
<b>Total Ejercicio anterior</b>	<b>89.183.965.823</b>	<b>3.161.656.073</b>	<b>(1.285.312.951)</b>	<b>1.665.404.789</b>	<b>92.725.713.734</b>	<b>43.083.304.531</b>	<b>2.400.082.508</b>	<b>-</b>	<b>(198.395.820)</b>	<b>45.284.991.219</b>	<b>47.440.722.515</b>


La escritura de transferencia y el cambio de bandera de esta embarcación se encuentran en trámite, por lo que este bien aún no se deprecia en el Cuadro de Revaluó y Depreciación de los Bienes del Activo Fijo.

  
 Sr. Luisa I. Schaerer de Pallarés  
 Presidente

  
 Lic. María Celeste Pallarés Viveros  
 Vicepresidente

  
 Dr. Raul Fernando Vargas  
 Síndico

  
 Lic. Gloria Elizabeth Flecha  
 Contadora



PLANTA INDUSTRIAL  
 Avda. San Antonio y Padre Américo Ferreira  
 R.A.: 595 21 990 301/4  
 San Antonio - Paraguay

OFICINA DE FACTURACIÓN Y LOGÍSTICA  
 Avda. San Antonio y Padre Américo Ferreira  
 Tel.: 021 990 301/5  
 San Antonio - Paraguay  
 CAC PEDIDOS  
 Tel.: 0800 - 11 - 6666 / 238 6006




## ANEXO B

### BALANCE GENERAL AL 31 DE DICIEMBRE DE 2018 (Expresado en guaraníes)

#### ACTIVOS INTANGIBLES

Cuentas	VALORES DE ORIGEN			AMORTIZACIONES				Neto Resultante	
	Al Inicio del Periodo	Aumentos	Disminución	Al Cierre del Periodo	Acumulados al Inicio del Periodo	Del Periodo	Bajas		Acumulados al Cierre del Periodo
Implementación Software	1.490.887.267	50.450.252	-	1.541.337.519	789.272.263	62.668.149	-	851.940.412	689.397.107
<b>Totales Ejercicio Actual</b>	<b>1.490.887.267</b>	<b>50.450.252</b>	<b>-</b>	<b>1.541.337.519</b>	<b>789.272.263</b>	<b>62.668.149</b>	<b>-</b>	<b>851.940.412</b>	<b>689.397.107</b>
<b>Totales Ejercicio Anterior</b>	<b>1.252.761.157</b>	<b>42.857.640</b>	<b>-</b>	<b>1.295.618.797</b>	<b>494.213.915</b>	<b>107.053.901</b>	<b>-</b>	<b>601.267.816</b>	<b>694.350.981</b>

  
Sra. Luisa I. Schaerer de Pallarés  
Presidente

  
Lic. María Celeste Pallarés Viveros  
Vicepresidente

  
Dr. Raúl Fernando Vargas  
Síndico

  
Lic. Gloria Elizabeth Flecha  
Contadora



PLANTA INDUSTRIAL  
Avda. San Antonio y  
Padre Américo Ferreira  
R.A.: 595 21 990 301/4  
San Antonio - Paraguay

OFICINA DE FACTURACIÓN Y LOGÍSTICA  
Avda. San Antonio y Padre Américo Ferreira  
Tel.: 021 990 301/5  
San Antonio - Paraguay  
CAC PEDIDOS  
Tel.: 0800 - 11 - 6666 / 238 6006



ANEXO C

**BALANCE GENERAL**  
**AL 31 DE DICIEMBRE DE 2018**  
 (Expresado en guaraníes)

**INVERSIONES, ACCIONES, DEBENTURES Y OTROS TÍTULOS EMITIDOS EN SERIE**  
**PARTICIPACIÓN EN OTRAS SOCIEDADES**

Denominación y Características de los Valores Emisor	Clase	Valor Nominal Unitario	Cantidad	Valor Nominal Total	Valor Patrimonial Proporcional	Valor de Libros	Valor de Cotización	Información sobre el Emisor				
								% de Participación	Actividad Principal	Capital	Según Último Balance	
											Resultado	Patrimonio Neto
Inversiones Temporarias				NO APLICABLE								
Totales Ejercicio Actual												
Totales Ejercicio Anterior												
Inversiones Permanentes				NO APLICABLE								
Totales Ejercicio Actual												
Totales Ejercicio Anterior												

*Luisa I. Schaerer de Pallarés*  
 Sra. Luisa I. Schaerer de Pallarés  
 Presidente

*Maria Celeste Pallarés Viveros*  
 Lic. Maria Celeste Pallarés Viveros  
 Vicepresidente

*Raúl Fernando Vargas*  
 Dr. Raúl Fernando Vargas  
 Síndico

*Gloria Elizabeth Flecha*  
 Lic. Gloria Elizabeth Flecha  
 Contadora



PLANTA INDUSTRIAL  
 Avda. San Antonio y Padre Américo Ferreira  
 R.A.: 595 21 990 301/4  
 San Antonio - Paraguay

OFICINA DE FACTURACIÓN Y LOGÍSTICA  
 Avda. San Antonio y Padre Américo Ferreira  
 Tel.: 021 990 301/5  
 San Antonio - Paraguay  
 CAC PEDIDOS  
 Tel.: 0800 - 11 - 8666 / 238 6006

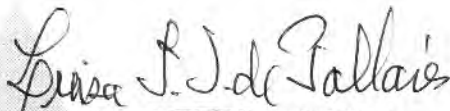


## ANEXO D

### BALANCE GENERAL AL 31 DE DICIEMBRE DE 2018 (Expresado en guaraníes)


#### OTRAS INVERSIONES

Cuentas	Valor de Costo	Amortización	Valor de Cotización	Valor Registrado Año Actual	Valor Registrado Año Anterior
Inversiones Corrientes (*)	NO APLICABLE				
<b>Sub Total</b>					
Inversiones No Corrientes	NO APLICABLE				
<b>Sub Total</b>					
<b>Totales Ejercicio</b>					

  
**Sra. Luisa I. Schaerer de Pallarés**  
 Presidente

**Lic. Maria Celeste Pallarés Viveros**  
 Vicepresidente

  
**Dr. Raúl/Fernando Vargas**  
 Síndico

  
**Lic. Gloria Elizabeth Flecha**  
 Contadora



OFICINA DE FACTURACIÓN Y LOGÍSTICA

PLANTA INDUSTRIAL  
 Avda. San Antonio y  
 Padre Américo Ferreira  
 R.A.: 595 21 990 301/4  
 San Antonio - Paraguay

Avda. San Antonio y Padre Américo Ferreira  
 Tel.: 021 990 301/5  
 San Antonio - Paraguay  
 CAC PEDIDOS  
 Tel.: 0800 - 11 - 6666 / 238 6006

## ANEXO E

### BALANCE GENERAL AL 31 DE DICIEMBRE DE 2018 (Expresado en guaraníes)

#### PREVISIONES

RUBRO	Saldo al Inicio del Ejercicio	Constitución	Desafestación	Aplicación	Saldo al Cierre del Ejerc. Actual	Saldo al Cierre del Ejerc. Anterior
Deducidas del Activo (*)	9.296.861.070	70.244.944	-	-	9.367.106.014	9.321.861.070
<b>Total</b>	<b>9.296.861.070</b>	<b>70.244.944</b>	<b>-</b>	<b>-</b>	<b>9.367.106.014</b>	<b>9.321.861.070</b>
Incluidas en el Pasivo (**)	1.800.000.000	-	1.000.000.000	283.370.668	516.629.332	1.800.000.000
<b>Total</b>	<b>1.800.000.000</b>	<b>-</b>	<b>1.000.000.000</b>		<b>516.629.332</b>	<b>1.800.000.000</b>

(\*) Corresponde a provisiones para créditos incobrables

  
Sra. Luisa I. Schaerer de Pallarés  
Presidente

  
Lic. Maria Celeste Pallarés Viveros  
Vicepresidente

  
Dr. Raul Fernando Vargas  
Síndico

  
Lic. Gloria Elizabeth Flecha  
Contadora



OFICINA DE FACTURACIÓN Y LOGÍSTICA

PLANTA INDUSTRIAL  
Avda. San Antonio y  
Padre Américo Ferreira  
R.A.: 595 21 990 301/4  
San Antonio - Paraguay


Avda. San Antonio y Padre Américo Ferreira  
Tel.: 021 990 301/5  
San Antonio - Paraguay  
CAC PEDIDOS  
Tel.: 0800 - 11 - 6666 / 238 6006

## ANEXO F

### BALANCE GENERAL AL 31 DE DICIEMBRE DE 2018 (Expresado en guaraníes)


#### COSTO DE MERCADERÍAS O PRODUCTOS VENDIDOS O SERVICIOS PRESTADOS

DETALLE	Ejercicio Actual		Ejercicio Anterior	
<b>I. COSTO DE MERCADERÍAS O PRODUCTOS VENDIDOS</b>				
<b>Existencias al comienzo del periodo</b>				
Mercaderías GLP	5.708.983.392		4.926.971.433	
Mercaderías Combustible	658.709.640		595.701.619	
Importaciones en Curso	397.766.474		1.195.107.302	
Envases para GLP	16.614.629.817		16.556.556.328	
Repuestos Varios	339.400.975		197.658.309	
<b>Compras y Costos de Producción del Ejercicio</b>				
a) Compras	248.397.643.934		230.601.021.322	
b) Costos de Producción		246.154.259.643		230.353.526.015
Diferencia de Inventario	-		-	
Resultado por Tenencia	-		-	
<b>Existencias al cierre del periodo</b>				
Mercaderías GLP	6.386.347.330		5.708.983.392	
Mercaderías Combustible	714.029.660		658.709.640	
Importaciones en Curso	1.881.924.778		397.766.474	
Envases para GLP	16.663.722.446		16.614.629.817	
Repuestos Varios	316.850.375		339.400.975	
<b>II. COSTOS DE SERVICIOS PRESTADOS SEGÚN ANEXO H</b>				
				-
<b>COSTO DE MERCADERÍAS O PRODUCTOS VENDIDOS Y SERVICIOS PRESTADOS</b>		<b>246.154.259.643</b>		<b>230.353.526.015</b>

  
Sra. Luisa I. Schaeerer de Pallarés  
Presidente

  
Lic. Maria Celeste Pallarés Viveros  
Vicepresidente

  
Dr. Raul Fernando Vargas  
Síndico

  
Lic. Gloria Elizabeth Flecha  
Contadora




PLANTA INDUSTRIAL  
Avda. San Antonio y  
Padre Américo Ferreira  
R.A.: 595 21 990 301/4  
San Antonio - Paraguay

OFICINA DE FACTURACIÓN Y LOGÍSTICA  
Avda. San Antonio y Padre Américo Ferreira  
Tel.: 021 990 301/5  
San Antonio - Paraguay  
CAC PEDIDOS  
Tel.: 0800 - 11 - 6666 / 238 6006

**ANEXO G**

**BALANCE GENERAL**  
**AL 31 DE DICIEMBRE DE 2018**  
**(Expresado en guaraníes)**  
**ACTIVOS Y PASIVOS EN MONEDA EXTRANJERA**


DETALLE	Moneda Extranjera		Cambio Vigente	Moneda Local	
	Clase	Monto		Monto Ejercicio Actual	Monto Ejercicio Anterior
<b>ACTIVO</b>					
<b>Activos Corrientes</b>					
Recaudaciones a Depositar	US\$ Americano	149.097,27	5.960,14	888.640.602	-
Bancos	US\$ Americano	26.394,30	5.960,14	157.313.723	45.336.810
Adelanto a Proveedores	US\$ Americano	15.106,61	5.960,14	90.037.510	347.455.358
Importaciones en curso	US\$ Americano	315.751,77	5.960,14	1.881.924.778	397.766.474
Intereses a Vencer (Bonos Bursátiles)	US\$ Americano	4.997,26	5.960,14	29.784.369	180.714.248
<b>Sub Totales</b>		<b>362.249,94</b>	<b>5.960,14</b>	<b>2.159.060.380</b>	<b>971.272.890</b>
<b>Activos No Corrientes</b>					
Intereses a Vencer Bonos	US\$ Americano	-	5.960,14	-	27.884.561
<b>Sub Totales</b>		<b>-</b>	<b>5.960,14</b>	<b>-</b>	<b>27.884.561</b>
<b>Totales</b>		<b>362.249,94</b>	<b>5.960,14</b>	<b>2.159.060.380</b>	<b>999.157.451</b>
<b>PASIVO</b>					
<b>Pasivos Corrientes</b>					
Provisiones varias (Fletes del exterior)	US\$ Americano	-	5.960,94	-	-
Proveedores Locales y del Exterior	US\$ Americano	98.664,10	5.960,94	588.130.792	1.139.928.738
Documentos a Pagar	US\$ Americano	89.983,00	5.960,94	536.383.265	650.863.561
Cheques emitidos no pagados	US\$ Americano	7.994,28	5.960,94	47.653.423	316.105.085
Sobregiros en Banco	US\$ Americano	-	5.960,94	-	1.241.374.196
Bonos Bursátiles (Capital)	US\$ Americano	200.000,00	5.960,94	1.192.188.000	2.240.392.000
Bonos Bursátiles (Intereses)	US\$ Americano	7.320,54	5.960,94	43.637.300	205.485.338
<b>Sub Totales</b>		<b>403.961,92</b>	<b>5.960,94</b>	<b>2.407.992.780</b>	<b>5.794.148.918</b>
<b>Pasivos No Corrientes</b>					
Bonos Bursátiles (Capital)	US\$ Americano	-	5.960,94	-	1.120.196.000
Bonos Bursátiles (Intereses)	US\$ Americano	-	5.960,94	-	41.002.198
Documentos a Pagar	US\$ Americano	40.978,00	5.960,94	244.267.399	490.158.563
<b>Sub Totales</b>		<b>40.978,00</b>	<b>5.960,94</b>	<b>244.267.399</b>	<b>1.651.356.761</b>
<b>Totales</b>		<b>444.939,92</b>	<b>5.960,94</b>	<b>2.652.260.179</b>	<b>7.445.505.679</b>

  
 Sr. Luisa I. Schaerer de Pallarés  
 Presidente

  
 Sr. Maria Celeste Pallarés Viveros  
 Vicepresidente

  
 Dr. Raul Fernando Vargas  
 Síndico



  
 Lic. Gloria Elizabeth Flecha  
 Contadora

OFICINA DE FACTURACIÓN Y LOGÍSTICA

 PLANTA INDUSTRIAL  
 Avda. San Antonio y  
 Padre Américo Ferreira  
 R.A.: 595 21 990 301/4  
 San Antonio - Paraguay

 Avda. San Antonio y Padre Américo Ferreira  
 Tel.: 021 990 301/5  
 San Antonio - Paraguay  
 CAC PEDIDOS  
 Tel.: 0800 - 11 - 6666 / 238 6006



**BALANCE GENERAL**  
**AL 31 DE DICIEMBRE DE 2018**  
**(Expresado guaraníes)**



**INFORMACIÓN REQUERIDA SOBRE COSTOS Y GASTOS**

RUBROS	Gastos de Fraccionamiento GLP	Gastos de Distribución	Gastos Administrativos	Gastos Financieros	Estaciones de Servicios	Total 2018	Total 2017
Sueldos, Jornales y Cargas sociales	2.361.487.255	3.939.938.090	3.900.812.835	-	531.848.513	10.734.086.693	10.655.813.569
Aporte Patronal IPS	350.779.981	614.807.814	539.916.118	-	79.310.776	1.584.814.689	1.512.196.293
Uniformes	128.119.700	32.314.236	16.242.498	-	45.679.976	222.356.410	329.493.447
Fletes Varios	-	619.968.601	-	-	-	619.968.601	512.338.574
Combustibles y Lubricantes	36.362.032	1.736.782.053	65.868.656	-	-	1.839.012.741	1.822.526.295
Mantenimiento y Repuestos	524.989.161	1.763.778.611	155.337.935	-	22.806.447	2.466.912.154	2.401.763.114
Mantenimiento Planta	74.477.240	-	-	-	-	74.477.240	97.654.443
Gastos de Transportes	-	59.420.191	-	-	-	59.420.191	49.054.622
Seguros	-	-	608.046.970	-	-	608.046.970	559.596.323
Impuestos, Tasas y Patentes	-	58.677.975	2.623.594.132	-	1.874.000	2.684.146.107	3.170.051.033
Depreciación del Ejercicio	1.838.183.925	2.032.862.795	684.189.735	-	2.205.192.344	6.760.428.799	5.966.683.186
Servicio de Grua y Cubiertas Recapada	-	78.280.956	-	-	-	78.280.956	61.707.273
Agua, Luz, Teléfono, Internet	173.881.638	22.388.870	346.244.189	-	56.070.260	598.584.957	617.088.265
Suministro e Insumos	252.857.295	2.627.273	-	-	-	255.484.568	507.768.044
Hielo	16.406.818	-	-	-	-	16.406.818	17.277.275
Gastos Tecnicos	-	18.333.781	-	-	-	18.333.781	19.277.691
Amortizaciones del Ejercicio	1.178.907.012	90.432.840	-	-	2.783.576.736	4.052.916.588	3.728.330.196
Gastos Varios	1.900.000	-	64.025.276	-	29.667.762	95.593.038	183.090.715
Transporte de Caudales	-	-	160.400.219	-	-	160.400.219	143.513.970
Remuneración Personal Superior	-	-	1.267.500.000	-	-	1.267.500.000	1.267.500.000
Honorarios y Comisiones	-	-	2.166.946.605	-	-	2.166.946.605	1.993.074.195
Gastos no Deducibles	-	-	8.761.486	-	-	8.761.486	107.774.680
Impresos y Útiles	8.867.495	5.291.786	88.147.047	-	24.208.729	126.515.057	138.880.305
Gastos de Asamblea	-	-	3.187.273	-	-	3.187.273	3.438.181
Encuadernaciones	-	-	67.620.000	-	-	67.620.000	69.580.000
Indemnización Despido	-	-	-	-	-	-	-
Pasajes, Estadías y Viáticos	5.853.379	535.113.165	21.483.249	-	-	562.449.793	513.950.194
Enseres	5.670.000	-	749.091	-	-	6.419.091	14.366.364
Publicidad y propaganda	2.045.455	7.550.000	89.072.785	-	15.901.819	114.570.059	504.813.704
Gastos Soporte Informatico software	-	-	68.401.375	-	-	68.401.375	305.121.886
Servicio de monitoreo GPS	-	92.060.889	5.470.853	-	-	97.531.742	143.567.376
Donacion	-	-	6.000.000	-	-	6.000.000	30.862.012
Licencia Ambiental/Habilitacion INTN	1.274.451	-	-	-	10.295.454	11.569.905	18.636.363
Capacitación del personal	-	2.735.316	21.586.283	-	-	24.321.599	26.262.392
Servicio de Vigilancia	-	-	916.380.995	-	386.448.024	1.302.829.019	1.560.550.146
Verificación Técnica	-	-	-	-	-	-	-
Conservación y Limpieza	2.720.000	24.385.330	3.305.377	-	52.876.791	83.287.498	43.083.195
Materiales de Limpieza	2.536.353	30.685	7.175.497	-	1.236.137	10.978.672	8.076.949
Materiales de Ferreteria/Electricos	3.766.255	-	140.012	-	836.330	4.742.597	12.187.390
Refrigerio Produccion/Suministros	17.748.089	-	1.997.534	-	-	19.745.623	18.995.042
Gastos Judiciales	-	-	2.522.534	-	-	2.522.534	8.875.777
Precintos	1.869.675	8.074.751	-	-	-	9.944.426	13.017.400
Seguridad Ocupacional	192.003.709	12.904.396	4.795.181	-	8.732.078	218.435.364	254.617.375
Transporte del Personal	-	-	178.090.910	-	-	178.090.910	161.590.910
Gastos de Agenciamiento de GLP	-	54.917.323	-	-	-	54.917.323	42.386.363
Lavados Movil	-	58.363.637	-	-	-	58.363.637	56.074.542
Eventos, Regalos Colabor. y Clientes	-	-	243.180.660	-	-	243.180.660	247.881.538
Servicio Desague Residual	4.003.632	-	-	-	-	4.003.632	8.891.588
Costo Ventas Varias	19.164.292	-	-	-	-	19.164.292	-
Ayuda Escolar	-	-	10.224.923	-	-	10.224.923	9.151.163
Gastos Tarjetas Bancard	-	-	75.909.734	-	-	75.909.734	35.637.995
Previsión para cuentas incobrables	-	-	70.244.944	-	-	70.244.944	-
Aporte CADIPAC	-	-	6.000.000	-	-	6.000.000	-
Lecturas J Fleischman	-	-	16.023.604	-	-	16.023.604	15.337.237
Gastos CNV y Bolsa de Valores	-	-	27.201.385	-	-	27.201.385	77.057.189
Compra de Diarios	-	-	-	-	-	-	1.550.000
Gastos de Cafeteria	-	-	7.502.091	-	-	7.502.091	7.924.587
Comisiones Descuento Cheques	-	-	-	21.776.940	-	21.776.940	12.029.202
Gastos de Barcaza	-	2.820.455	-	-	-	2.820.455	2.178.000
Gastos Financieros Varios	-	-	-	511.303.861	-	511.303.861	416.427.078
Intereses Pagados Varios	-	-	-	1.377.777.357	-	1.377.777.357	944.580.554
Intereses Bonos Bursátiles	-	-	-	1.249.375.399	-	1.249.375.399	1.522.118.375
Gastos Varios en el Exterior	-	-	143.536.897	-	-	143.536.897	166.535.785
Alquileres Varios	156.000.000	-	-	-	-	156.000.000	142.500.000
Diferencia de Cambio	-	-	-	553.957.778	-	553.957.778	1.202.851.789
Servicio Odontologico al Personal	-	-	-	-	-	-	3.150.000
Gastos Varios Taller Transoil-Corona	-	5.760.572	170.639.085	-	-	176.399.657	25.977.999
<b>TOTALES</b>	<b>7.361.874.842</b>	<b>11.880.622.391</b>	<b>14.864.475.973</b>	<b>3.714.191.335</b>	<b>6.256.562.176</b>	<b>44.077.726.717</b>	<b>44.514.287.148</b>
<b>Ejercicio Anterior</b>	<b>7.986.671.663</b>	<b>11.031.814.190</b>	<b>15.299.826.370</b>	<b>4.098.006.998</b>	<b>6.097.967.927</b>	<b>44.514.287.148</b>	

Sra. Luisa Isabel Schaefer de Pallares  
Presidente

Lic. Maria Celeste Pallares Viveros  
Vicepresidente

Dr. Raul Fernando Vargas  
Síndico

Lic. Maria Elizabeth Flecha  
Contadora  
PLANTA INDUSTRIAL  
Avda. San Antonio y Padre Américo Ferreira  
R.A.: 595 21 990 301/4  
San Antonio - Paraguay

OFICINA DE FACTURACIÓN Y LOGÍSTICA  
Avda. San Antonio y Padre Américo Ferreira  
Tel.: 021 990 301/5  
San Antonio - Paraguay  
CAC PEDIDOS  
Tel.: 0800 - 11 - 6666 / 238 6006


ANEXO I

**BALANCE GENERAL  
AL 31 DE DICIEMBRE DE 2018**

**DATOS ESTADÍSTICOS**

INDICADORES OPERATIVOS	Acumulado al Fin del Periodo	
	Ejercicio Actual	Ejercicio Anterior
Volumen de Ventas Gas (en kilos)	14.237.852	14.213.258
Volumen de Ventas Gas (en miles guaraníes)	92.159.669	84.136.057
Volumen de Ventas Combustibles (en litros)	42.398.747	45.151.756
Volumen de Ventas Combustibles (en miles de guaraníes)	202.848.762	190.498.185
Cantidad de Empleados y Obreros	266	257
Consumo de Energía (en guaraníes)	251.072.726	257.885.450
Cantidad de Sucursales	3	3
(Otros)		

**Nota:** El volumen de operaciones podrá consignarse en unidades físicas, en unidades equivalentes o en algún índice que resulte apropiado para indicar el nivel de la actividad.

  
Sra. Luisa I. Schaefer de Pallarés  
Presidente

  
Lic. Maria Celeste Pallarés Viveros  
Vicepresidente

  
Dr. Raúl Fernando Vargas  
Síndico

  
Lic. Gloria Elizabeth Flecha  
Contadora



OFICINA DE FACTURACIÓN Y LOGÍSTICA

PLANTA INDUSTRIAL  
Avda. San Antonio y  
Padre Américo Ferreira  
R.A.: 595 21 990 301/4  
San Antonio - Paraguay

Avda. San Antonio y Padre Américo Ferreira  
Tel.: 021 990 301/5  
San Antonio - Paraguay  
CAC PEDIDOS  
Tel.: 0800 - 11 - 6666 / 238 6006

**ANEXO J**


**BALANCE GENERAL  
AL 31 DE DICIEMBRE DE 2018**

**ÍNDICES ECONÓMICOS – FINANCIEROS**


INDICES	Acumulado al Fin del Periodo	
	Periodo Actual	Periodo Anterior
Liquidez (1)	1,27	1,14
Endeudamiento (2)	0,74	0,90
Rentabilidad (3)	16%	9%


  

1)	Activo <u>Corriente</u> Pasivo Corriente	2)	Total del <u>Pasivo</u> Patrimonio Neto	3)	Resultado Antes Del Impuesto a la Renta <u>Patrimonio Neto</u>  Excluido el Resultado Del Periodo
----	---	----	--	----	---

  
Sra. Luisa I. Schaerer de Pallarés  
Presidente

  
Lic. María Celeste Pallarés Viveros  
Vicepresidente

  
Dr. Raul Fernando Vargas  
Síndico

  
Lic. Gloria Elizabeth Flecha  
Contadora



**BALANCE GENERAL  
AL 31 DE DICIEMBRE DE 2018  
INFORME SOBRE PERSONAS VINCULADAS O RELACIONADAS**

**A - PARTES VINCULADAS O RELACIONADAS**

**Según Art. 34 de la Ley No. 1284/98**

Inciso a) Los señores Rulfo Rene Velilla y Oscar Raul Velilla ostentan en su conjunto el 6,6 % de las acciones suscriptas e integradas al cierre del presente ejercicio trimestral. La dirección considera como partes relacionadas, teniendo en cuenta la relación de parentesco existente entre los mismos (hermandad)

Inciso b) La Sra. Maria Celeste Pallares ostenta el 0,46% de las acciones suscriptas e integradas al cierre del presente ejercicio trimestral.

Inciso c) Irundymi S.A. ostenta el 92% de las acciones suscriptas e integradas al cierre del presente ejercicio trimestral.

Inciso d) Irundymi S.A. tiene la potestad de nombrar a uno o más Directores en Asamblea, por ser el accionista mayoritario de la Sociedad.

Inciso e) Existen Directores, Gerentes o Apoderados en común entre Acaray Gas SRL, Yacyreta Gas SRL, Transoil Paraguay S.A., Irundymi S.A. y Gas Corona SAECA. A continuación el detalle de las vinculaciones:

Persona	Descripción de los cargos				
	Gas Corona SAECA	Acaray Gas SRL	Yacyreta Gas SRL	Transoil Paraguay S.A.	Irundymi S.A.
Luisa I. Schaerer de Pallarés	Presidente	Apoderado	Apoderado	Apoderado	Accionista
Maria Ester Pallarés Schaerer	Asesor Jurídico Interno	Socia - Gerente	Socia - Gerente	Accionista	Accionista
Maria Luisa Pallarés Schaerer	Asesor de Dirección	Socia - Gerente	Socia - Gerente	Accionista	Accionista
Maria Rocio Pallarés Schaerer	Asesor de Dirección	Socia - Gerente	Socia - Gerente	Accionista	Accionista
Nélida Viveros de Pallarés	-	Socia - Gerente	Socia - Gerente	-	-
Verónica Pallarés Viveros	Asesora Jurídica	Representante Legal	Representante Legal	Presidente	Accionista
Maria Celeste Pallarés Viveros	Vicepresidente	-	-	Accionista	Accionista
Andrés Tellechea Pallarés	Importaciones	-	-	Vicepresidente	-
Carlos Gatti Pallarés	Gerente de Operaciones	Apoderado	Apoderado	Apoderado	-

**Según Art. 27 de la Resolución CNV No. 763/04**

Inversiones de la sociedad en valores de otras empresas que representen más del 10% del activo de la sociedad			
Nombre de la empresa	Monto de la inversión	Tipo de valor	Indicar el porcentaje de participación en el capital integrado de la sociedad emisora (solo en el caso de inversión en acciones)
No registramos inversiones en otras empresas al cierre del presente ejercicio trimestral.			

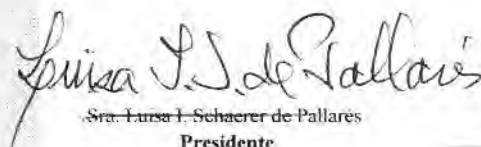
Activos de la sociedad comprometidos en más del 20% en garantía de obligaciones de otra u otras empresas			
Nombre de la empresa	Valor de los bienes gravados	Tipo de bien o valor	Monto de la deuda garantizada
No registramos garantías sobre deudas de otras empresas al cierre del presente ejercicio trimestral.			

**Según Art. 28 de la Resolución CNV No. 763/04**


La Dirección considera que no existe vinculación por nivel de endeudamiento con ningún proveedor, ya que no existe un acreedor en particular que ostente más del 10% de las obligaciones de la sociedad al cierre del presente ejercicio trimestral.

**Según Art. 1 de la Resolución CNV No. 1257/10**

Nombre de la Sociedad Vinculada	Factores de vinculación
Irundymi S.A.	Directores, gerentes y apoderados en común (Ver detalle más arriba).
Acaray Gas S.R.L.	Directores, gerentes y apoderados en común (Ver detalle más arriba).
Yacyreta Gas S.R.L.	Directores, gerentes y apoderados en común (Ver detalle más arriba).
Transoil Paraguay S.A.	Directores, gerentes y apoderados en común (Ver detalle más arriba).

  
Sra. Luisa I. Schaerer de Pallarés  
Presidente

  
Lic. Maria Celeste Pallarés Viveros  
Vicepresidente



OFICINA DE FACTURACIÓN Y LOGÍSTICA

PLANTA INDUSTRIAL  
Avda. San Antonio y  
Padre Américo Ferreira  
R.A.: 595 21 990 301/4  
San Antonio - Paraguay

Avda. San Antonio y Padre Américo Ferreira  
Tel.: 021 990 301/5  
San Antonio - Paraguay  
CAC PEDIDOS  
Tel.: 0800 - 11 - 6666 / 238 6006

## ACTA DE DIRECTORIO N° 434/19

En la ciudad de San Antonio, a los 11 días del mes marzo de del 2019, siendo las 10:00 horas, se reúne en su local social, sito en Avenida San Antonio y Avenida Padre Américo Ferreira, el Directorio de Gas Corona S.A.E.C.A. integrado por su Presidente: Sra. Luisa Isabel Schaerer de Pallarés, Vicepresidente: Lic. María Celeste Pallarés Viveros, Síndico Titular: Dr. Raúl Fernando Vargas y la Contadora: Lic. Gloria Elizabeth Flecha, para el tratar los siguientes puntos:

### Orden del Día

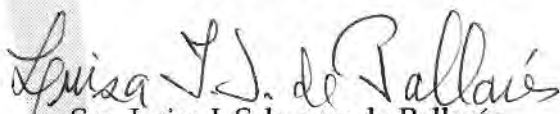
1. Consideración del Acta de Directorio de la sesión anterior.
2. Consideración de los Estados Contables Básicos correspondientes al Cuarto Trimestre del Ejercicio Anual 2018.

### Desarrollo y Resoluciones

1. Como primer punto del orden del día, la Sra. Luisa I. Schaerer de Pallarés da lectura al Acta de la sesión anterior, cuyo texto es aprobado por unanimidad.
2. Seguidamente la Lic. Gloria Elizabeth Flecha, contadora de la firma, presenta y expone los Estados Contables Trimestrales correspondientes al 31 de diciembre de 2018. Tras un breve intercambio de opiniones, comentarios y consultas se ponen a consideración los informes presentados.

Seguidamente, los miembros del Directorio aprueban por unanimidad los Estados Contables Trimestrales que serán presentados a la Comisión Nacional de Valores y a la Bolsa de Valores y Productos de Asunción S.A. según las exigencias expuestas en la Res. Nro. 5/92 y demás disposiciones del Mercado de Capitales.

Sin otros puntos que considerar, se levanta la sesión siendo las 12:30 hs.

  
Sra. Luisa I. Schaerer de Pallarés  
Presidente

  
Lic. María Celeste Pallarés Viveros  
Vicepresidente

  
Dr. Raúl Fernando Vargas  
Síndico Titular




Asunción, 28 de febrero de 2019

Señores  
**Directorio y Accionistas de Gas Corona S.A.E.C.A.**  
Presente

Por la presente tengo a bien dirigirme a Ustedes a los efectos de informar que, de acuerdo a lo establecido en los Art. 1117 y 1124 del Código Civil, he ejercido la Sindicatura de la Sociedad, lo que me ha permitido verificar que las operaciones han sido correctamente asentadas en los libros llevados con todos los requisitos legales y conforme a la Resolución No. 5/92 de la Comisión Nacional de Valores.

En consecuencia, considerando que el Balance General de Situación y el Cuadro Demostrativo de Ganancias y Pérdidas del Ejercicio cerrado al **31 de Diciembre de 2018** constituyen el reflejo fiel del desarrollo de las operaciones de la Sociedad, me permito aconsejar a los Señores Accionistas la aprobación de dichos informes contables.

Atentamente.



**Dr. Raúl Fernando Vargas**  
**Síndico Titular**

PLANTA INDUSTRIAL  
Avda. San Antonio y  
Padre Américo Ferreira  
R.A.: 595 21 990 301/4  
San Antonio - Paraguay

OFICINA DE FACTURACIÓN Y LOGÍSTICA  
Avda. San Antonio y Padre Américo Ferreira  
Tel.: 021 990 301/5  
San Antonio - Paraguay  
CAC PEDIDOS  
Tel.: 0800 - 11 - 6666 / 238 6006



Asunción, 28 de febrero de 2019


Señores  
Comisión Nacional de Valores  
Presente

**cc. Bolsa de Valores y Productos de Asunción S.A.**

A través del presente documento tengo a bien dirigirme a Ustedes, en mi carácter de Síndico Titular de la Empresa GAS CORONA S.A. Emisora de Capital Abierto, a fin de presentar un informe ajustado a lo requerido en la Res. 763/04 Art. 54, Inc. (f). Las mismas están presentadas en los anexos que se adjuntan a esta nota, donde se detallan el **Estado de las Deudas contraídas con indicación de los vencimientos clasificados en corriente y no corriente y la situación de pago de los mismos (capital e intereses) al cierre del 31 de Diciembre de 2018.**

De igual manera, informo que a la fecha del presente informe, la empresa no cuenta con deudas preferentes o privilegiadas.

Atentamente,

  
**Dr. Raúl Fernando Vargas**  
**Síndico Titular**

PLANTA INDUSTRIAL  
Avda. San Antonio y  
Padre Américo Ferreira  
R.A.: 595 21 990 301/4  
San Antonio - Paraguay

OFICINA DE FACTURACIÓN Y LOGÍSTICA  
Avda. San Antonio y Padre Américo Ferreira  
Tel.: 021 990 301/5  
San Antonio - Paraguay  
CAC PEDIDOS  
Tel.: 0800 - 11 - 6666 / 238 6006

## OPINIÓN DEL AUDITOR EXTERNO SOBRE LOS ESTADOS FINANCIEROS DEL CONTRIBUYENTE

**A los Señores**  
**Presidente y Miembros del directorio de**  
**GAS CORONA S.A.E.C.A.**

### **Identificación de los Estados Financieros.**

1. Hemos auditado los estados financieros que se acompañan de **GAS CORONA S.A.E.C.A.**, que comprenden el Balance General al 31 de diciembre de 2018, y los correspondientes Estados de Resultados, Cambios en el Patrimonio Neto y de Flujos de Efectivo por el ejercicio determinado en esta fecha, así como como sus correspondientes notas que contienen un resumen de las políticas contables significativas aplicadas y otras notas explicativas. Los estados contables correspondientes al ejercicio finalizados al 31 de diciembre de 2017, que se presentan con fines comparativos fueron examinados por nosotros, emitiendo en fecha 26 de marzo de 2018 un dictamen sin salvedades.

### **Responsabilidad de la Administración por los Estados Financieros.**

2. La administración de la sociedad es responsable de la preparación y presentación razonable de los referidos estados contables de acuerdo con las normas contables vigentes en la República del Paraguay. Esta responsabilidad incluye el diseñar, implementar y mantener el control interno relevante a la preparación y presentación razonable de los estados financieros que se encuentran libres de errores de importancia relativa, ya sea debidas a fraude o a error; la seleccionando y aplicando políticas contables apropiadas; y haciendo estimaciones contables que sean razonables de acuerdo en las circunstancias.

### **Responsabilidad del Auditor.**

3. Nuestra responsabilidad es expresar una opinión sobre estos estados financieros en base a nuestra auditoría. Condujimos nuestra auditoría de acuerdo con normas de Auditorías emitidas por el Consejo de Contadores del Paraguay y los Estándares de Auditoría de la Comisión Nacional de Valores (CNV). Dichas normas requieren que cumplamos con requisitos



Lic. Pedro Delvalle Sánchez  
Socio



éticos, así como que planeemos y desempeñemos la auditoria para obtener seguridad razonable sobre si los estados financieros están libres de representación errónea de importancia relativa.

4. Una auditoria implica desempeñar procedimientos para obtener evidencia de auditoria sobre los montos relevantes en los estados financieros. Los procedimientos seleccionados dependen del juicio del auditor, incluyendo la evaluación de los riesgos de presentación errónea de importancia relativa de los estados financieros, a sea debido a fraude o a error. Al hacer esas evaluaciones del riesgo, el auditor considera el control interno relevante para la preparación y presentación razonable de los estados financieros por la entidad, para diseñar los procedimientos de auditoria que sean apropiados en las circunstancias, pero no con el fin de expresar una opinión sobre la efectividad del control interno de la entidad. Una auditoria también incluye evaluar la propiedad de las políticas contables usadas y lo razonable de las estimaciones contables hechas por la administración, así como evaluar la presentación general de los estados financieros.
5. Creemos que la evidencia de auditoria que hemos obtenido es suficiente y apropiada para proporcionar una base para nuestra opinión de auditoria.

#### **Opinión.**

6. En nuestra opinión, los estados financieros adjunto, presentan razonablemente, respecto de todo lo importante, la situación financiera de **GAS CORONA S.A.E.C.A.** al 31 de diciembre de 2018; los resultados de sus operaciones y sus flujos de efectivo por el ejercicio terminado en esa fecha, de conformidad con las normas prescriptas por la Comisión Nacional de Valores (CNV) y complementariamente con las normas contables vigentes en la República del Paraguay.

#### **Informe sobre Requisitos Legales.**

En cumplimiento de disposiciones legales vigentes informamos lo siguiente:

- a) "**GAS CORONA S.A.E.C.A.**" mantiene sus registros de acuerdo con lo establecido en la Ley 125/91, Ley 2421/04 y sus reglamentaciones;
- b) A la fecha del presente informe, la sociedad ha cumplido con los pagos y/o ha provisionado sus obligaciones impositivas relacionadas con el año finalizado el 31 de diciembre de 2018.



Lic. Pedro Delvalle Sánchez  
Socio

- c) Se ha dado cumplimiento a lo establecido en las Resoluciones Generales N° 29/2014 y sus modificaciones que reglamentan, el artículo 33 de la Ley 2421/04, no habiendo aspectos materiales impositivos que mencionar.

21 de marzo de 2019  
Asunción, Paraguay



Lic. Pedro Devalle Sánchez  
Socio

R.U.C. N° 80.069.939-4  
Matricula CCP N° F - 71  
Registro CNV N° AE 050