

Firmado al solo efecto de su identificación con el Informe de


ibisa
emisora de capital abierto


Fecha: 17 AGO 2015


BALANCE GENERAL AL 30 DE JUNIO DE 2015 COMPARATIVO CON EL PERIODO ANTERIOR
(expresado en guaraníes)

ACTIVO	30/06/2014 Gs	30/06/2015 Gs	PASIVO Y PATRIMONIO NETO	30/06/2014 Gs	30/06/2015 Gs
ACTIVO CORRIENTE			PASIVO CORRIENTE		
Disponibilidades (Nota 4)	4.501.571.883	6.417.666.157	Cuentas a Pagar (Nota 10)	9.140.730.163	11.649.507.348
Inversiones temporarias (Anexo C)	-	-	Deudas Financieras (Nota 11)	17.972.486.384	36.155.492.362
Créditos por Ventas (Nota 5)	50.495.598.080	64.574.610.154	Deudas Bursátiles (Nota 12)	2.008.242.393	3.000.000.000
Otros Créditos (Nota 6)	681.581.918	842.875.787	Remuneraciones y Cargas Sociales a Pagar (Nota 13)	13.023.753	15.039.333
Bienes de Cambio (Nota 7)	4.880.223.184	5.195.847.503	Cargas Fiscales a Pagar (Nota 14)	371.040.105	393.423.129
Otros activos (Nota 8)	564.887.723	724.999.865	Dividendos a pagar	-	-
			Otros Pasivos	-	-
			Previsiones (Anexo E)	-	-
TOTAL ACTIVO CORRIENTE	61.123.862.788	77.755.999.466	TOTAL PASIVO CORRIENTE	29.506.522.798	51.213.462.172
ACTIVO NO CORRIENTE			PASIVO NO CORRIENTE		
Créditos por Ventas (Nota 5)	42.024.676.075	62.492.770.548	Deudas Financieras (Nota 11)	3.067.683.885	5.190.037.815
Otros Créditos (Nota 6)	-	-	Deudas Bursátiles (Nota 12)	18.320.833.330	24.000.000.000
Bienes de Cambio (Nota 7)	-	-	Cuentas a Pagar (Nota 10)	-	577.267.307
Inversiones Permanentes (Anexo C y D)	-	-			
Bienes de Uso (Nota 9)	2.859.448.391	16.614.950.903			
Activos Intangibles (Anexo B)	-	-			
Otros activos (Nota 8)	112.357.937	83.405.291			
TOTAL ACTIVO NO CORRIENTE	44.996.482.403	79.191.126.740	TOTAL PASIVO NO CORRIENTE	21.388.517.215	29.767.305.122
			TOTAL DEL PASIVO	50.894.040.013	80.980.767.294
			PATRIMONIO NETO		
			Capital Integrado (Nota 15)	38.000.000.000	55.000.000.000
			Aportes no Capitalizados	-	-
			Reserva Legal	1.840.729.380	2.972.825.080
			Reserva de Revaluación	379.844.054	456.331.805
			Reserva Facultativa - Fondo p/ Previsión (Nota 16)	2.086.000.000	2.086.000.000
			Resultados Acumulados	1.328.606.297	3.240.062.795
			Resultado del Ejercicio	11.591.125.447	12.211.139.232
			TOTAL PATRIMONIO NETO (según Estado de Variación del Patrimonio Neto)	55.226.305.178	75.966.358.912
TOTAL DEL ACTIVO	106.120.345.191	156.947.126.206	TOTAL DEL PASIVO Y PATRIMONIO NETO	106.120.345.191	156.947.126.206

Las Notas y Anexos que se acompañan son parte integrante de los estados contables.


RODRIGO ZAGURRE CAZENAVE
PRESIDENTE


MARIA TERESA BARRAIL V.
VICEPRESIDENTE


MARIO R. CIBILS WILSON SMITH
SINDICO TITULAR


LIC. TERESA DE JESÚS GIMENEZ
CONTADORA
RUC: 492892-0



Firmado al solo efecto de su identificación con el Informe de

ibisa
emisora de capital abierto

Fecha 13 AGO 2015

ESTADO DE RESULTADOS AL 30 DE JUNIO DE 2015 COMPARATIVO CON EL PERIODO ANTERIOR
(expresado en guaraníes)

Contadores & Auditores

	30/06/2014 Gs	30/06/2015 Gs
Ventas Netas	32.634.544.922	35.272.562.400
Costo de las mercaderías (servicios) vendidas (Anexo F)	(7.926.567.923)	(8.595.936.529)
Margen Bruto	24.707.976.999	26.676.625.871
Gastos de comercialización (Anexo H)	(6.308.070.920)	(5.858.543.986)
Gastos de administración (Anexo H)	(4.102.583.290)	(3.678.446.874)
Resultado de inversiones permanentes	-	-
Resultado financiero y por tenencia (Anexo H)	(2.706.197.342)	(4.928.495.779)
Previsiones (Anexo E)	-	-
Total Gastos	(13.116.851.552)	(14.465.486.639)
Resultados extraordinarios	-	-
Resultado antes del Impuesto a la Renta	11.591.125.447	12.211.139.232
Impuesto a la renta	-	-
Resultado antes de Reservas	11.591.125.447	12.211.139.232
Reserva Legal	-	-
Reserva Facultativa - Fondo para Previsiones (Nota 16)	-	-
Ganancia (Pérdida) del Periodo	11.591.125.447	12.211.139.232

Las Notas y Anexos que se acompañan son parte integrante de los estados contables.

RODRIGO IZAGUIRRE CAZENAVE
PRESIDENTE

MARIA TERESA BARRAIL V.
VICEPRESIDENTE

MARIO R. CIBILS WILSON SMITH
SINDICO TITULAR

LIC. TERESA DE JESÚS GIMENEZ
CONTADORA
RUC: 492892-0




ESTADO DE EVOLUCION DEL PATRIMONIO NETO
 Por el período finalizado el 30 de Junio de 2015 comparativo con el período anterior
 (expresado en guaraníes)

Cuadro I

RUBROS	Aportes de los Socios				Total	Ganancias Reservadas		Período finalizado el		30/06/2015	30/06/2014
	Capital Social	Primas de Emisión	Aportes no Capitalizados	Revaluos		Reserva Legal	Otras Reservas (*)	Total	Resultados no asignados	Total del Patrimonio Neto	Total del Patrimonio Neto
Saldos al inicio del ejercicio 01/01/2015											
* Según estados contables del ejercicio anterior	38.000.000.000		0	456.331.805	38.456.331.805	2.972.825.080	2.086.000.000	5.058.825.080	21.509.818.295	65.024.975.180	44.725.179.731
* Ajustes del Saldo											
* Saldos Ajustados	38.000.000.000	0	0	456.331.805	38.456.331.805	2.972.825.080	2.086.000.000	5.058.825.080	21.509.818.295	65.024.975.180	44.725.179.731
Integración del Capital (1)	17.000.000.000				17.000.000.000					17.000.000.000	0
Aportes para futura integración					0				0	0	0
Distribución de resultados acumulados (1)					0				-17.000.000.000	-17.000.000.000	0
* Reserva Legal								0		0	0
* Otras Reservas								0		0	0
* Dividendos en efectivo (o en especie)									-1.269.755.500	-1.269.755.500	-1.090.000.000
Revalúo (Anexo A)					0					0	0
Desafectación de reservas (1)											
Aportes Irrevocables											
Ganancia del Ejercicio según el Estado de Resultados									12.211.139.232	12.211.139.232	11.591.125.447
Saldos al cierre del período 30/06/2015	55.000.000.000	0	0	456.331.805	55.456.331.805	2.972.825.080	2.086.000.000	5.058.825.080	15.451.202.027	75.966.358.912	55.226.305.178
Saldos al cierre del 30/06/2014	38.000.000.000	0	0	379.844.054	38.379.844.054	1.840.729.380	2.086.000.000	3.926.729.380	12.919.731.744	55.226.305.178	-

(1) Según Asamblea Ordinaria celebrada el 16/02/2015. ---

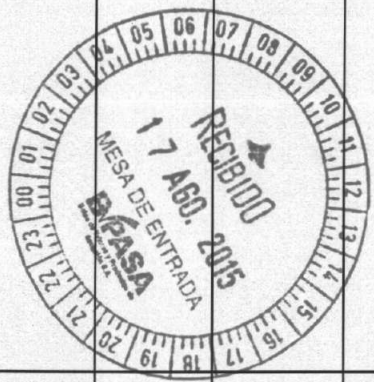
(*) **Otras Reservas (Fondo para Previsiones):** Por Acta N° 112 de fecha 30 de diciembre de 2011, el Directorio de la Sociedad dispuso la creación de un Fondo de Previsiones genéricas sobre la "Cartera de Clientes" en cada ejercicio fiscal, hasta llegar a cubrir el diez por ciento (10%) de la "Cartera de Clientes" y mantener dicho importe como una reserva, aplicando la deducibilidad de acuerdo a la ley. En ese sentido, al cierre del 31 de diciembre de 2011 se ha constituido una Reserva Facultativa (Fondo de Previsiones para Incobrables) por valor de Gs. 700.000.000.-, al cierre del 31 de diciembre de 2012 se ha constituido por valor de Gs. 420.000.000.-, según Acta de Directorio N° 139 de fecha 31 de diciembre de 2012, y al cierre del 31 de diciembre de 2013 se ha constituido por valor de Gs. 966.000.000.-, según Acta de Directorio N° 174 de fecha 31 de diciembre de 2013, totalizando al 31/12/2013 el Fondo para provisiones Gs. 2.086.000.000.- (Guaraníes Dos Mil Ochenta y Seis Millones.)


RODRIGO IZAGUIRRE CAZAVE
 PRESIDENTE


MARIA TERESA BARRAIL V.
 VICEPRESIDENTE


MARIO R. CIBILS WILSON SMITH
 SINDICO TITULAR


LIC. TERESA DE JESÚS GIMENEZ
 CONTADORA
 RUC: 492892-0



Firmado al solo efecto de su identificación con el Informe de
 Fecha, 17 3 AGO 2015
 Controller Contralores & Auditors



Firmado al solo efecto de su identificación con el Informe de

Fecha **3 AGO 2015**

ibisa
emisora de capital abierto

ESTADO DE FLUJO DE EFECTIVO AL 30 DE JUNIO DE 2015

Presentado en forma comparativa con el periodo anterior
(Expresado en guaraníes)

	30/06/2014 Gs	30/06/2015 Gs
Flujo de efectivo por las actividades operativas		
Ventas netas (cobros netos)	13.749.204.459	20.566.390.742
Costo de Ventas (pago neto)	-8.186.941.548	-8.426.009.658
Efectivo pagado a Empleados	-2.867.972.863	-2.426.160.566
Efectivo generado (usado) por otras actividades	-7.289.306.338	-7.068.713.387
Total de efectivo de las actividades operativas antes de cambios en los activos de operaciones	-4.595.016.290	2.645.507.131
Efectivo Neto de actividades de operación antes de impuestos	-4.595.016.290	2.645.507.131
Impuesto a la Renta	-1.566.516.121	-1.230.538.210
Efectivo Neto de actividades de operación	-6.161.532.411	1.414.968.921
Flujo de efectivo por actividades de inversion		
Compra de propiedad, planta y equipo	-1.240.698.660	-2.456.160.851
Efectivo Neto generado por (o usado en) actividades de inversion	-1.240.698.660	-2.456.160.851
Flujo de efectivo por actividades de financiamiento		
Aportes de Capital	-	-
Préstamos	2.565.134.278	6.943.167.685
Bonos Emitidos	9.000.000.000	3.544.000.000
Dividendos pagados	-1.090.000.000	-1.269.755.500
Intereses pagados	-2.580.101.616	-4.266.323.737
Efectivo neto en actividades financieras	7.895.032.662	4.951.088.448
Efectos de las ganancias o pérdidas de cambio en el efectivo		
Ganancias (pérdidas) de cambio	138.643.725	-482.314.589
Total de Efectos de las ganancias o pérdidas de cambio	138.643.725	-482.314.589
Aumento neto (disminucion neta) de efectivos y sus equivalentes	631.445.316	3.427.581.929
Efectivo y su equivalente al comienzo del periodo	3.870.126.567	2.990.084.228
Efectivo y su equivalente al cierre del periodo	4.501.571.883	6.417.666.157



Rodrigo Izaguirre Cazenave
RODRIGO IZAGUIRRE CAZENAVE
PRESIDENTE

Maria Teresa Barrail V.
MARIA TERESA BARRAIL V.
VICEPRESIDENTE

Mario R. Cibils Wilson Smith
MARIO R. CIBILS WILSON SMITH
SINDICO TITULAR

Lic. Teresa de Jesús Gimenez
LIC. TERESA DE JESÚS GIMENEZ
CONTADORA
RUC: 492892-0

Firmado al solo efecto de su identificación con el informe de
Fecha 13 AGO 2015
Controlador del Impuesto a los Ganancias

ibisa
emisora de capital abierto

NOTAS A LOS ESTADOS CONTABLES AL 30 DE JUNIO DE 2015

NOTA 1: EL ENTE


Empresa Izaguirre Barrail Inversora Sociedad Anónima Emisora de Capital Abierto "Empresa IBISA ECA", con Cédula Tributaria N° 80014904 DV 1, fue constituida por Escritura Pública N° 141, de fecha 25 de julio de 1996, e inscrita en el Registro Público de Comercio, bajo el N° 947, Serie "D", folio 7858 y siguientes, Sección Contratos, en fecha 13 de Agosto de 1996, y en el Registro de Personas Jurídicas y Asociaciones, bajo el N° 410, Serie "B", folio 4994 y siguientes, el 9 de Agosto de 1996.

En el año 2012 fueron objeto de modificaciones: la Denominación, el tipo de sociedad y el monto del capital, por ante el Escribano Jesús María Carrillo y por Escritura Pública N° 28, de fecha 07 de junio de 2012, e inscrita en el Registro Público de Comercio, bajo el N° 1017, Serie "A", folio 9079, Sección Contratos, en fecha 01 de Agosto de 2012, y en Registro de Personas Jurídicas y Asociaciones, bajo el N° 988, Serie "A", folio 10675 el 01 de Agosto de 2012.

DOMICILIO: El domicilio legal de la sociedad ha quedado fijado en la ciudad de Asunción, República del Paraguay, pudiendo por Resolución del Directorio, establecer agencias, sucursales o filiales, fábricas, oficinas, anexos y demás representaciones que podrá establecer y/o clausurar, dentro o fuera del país, asignándoles un capital determinado para sus operaciones locales; y por Resolución de una Asamblea Extraordinaria de Accionistas, se podrá cambiar el domicilio social dentro del país o en el extranjero..

CONFORMACIÓN DEL DIRECTORIO: El Directorio de la empresa, conforme a lo resuelto en Asamblea General Ordinaria realizada en fecha 11 de Agosto del 2015, y conformado según Acta de Directorio N° 232 de fecha 11 de Agosto de 2015, está compuesto e integrado por las siguientes personas:

Fernando Rodrigo Izaguirre Cazenave	- Presidente
María Teresa Barrail Villalba	- Vicepresidente
Rodrigo José Izaguirre Barrail	- Director Titular
Juan José Izaguirre Barrail	- Director Titular
Marta Diana Vega Ramos	- Director Titular
Miguel Fernando Saldivar	- Director Suplente
Mario Rubén Cibils Wilson Smith	- Sindico Titular
Buenaventura Nery Jara Rios	- Sindico Suplente



NOTA 2: CONSIDERACION DE LOS ESTADOS FINANCIEROS

Los Estados Financieros anuales son considerados por la Asamblea General Ordinaria de Accionistas de la Sociedad, de acuerdo a lo establecido el Art. N° 1079 del Código Civil.

RODRIGO IZAGUIRRE CAZENAVE
PRESIDENTE

MARIA TERESA BARRAIL V.
VICEPRESIDENTE

MARIO R. CIBILS WILSON SMITH
SINDICO TITULAR

LIC. TERESA DE JESÚS GIMENEZ
CONTADORA
RUC: 492892-0

Firmado al solo efecto de su
identificación con el Informe de

Fecha 17 AGO 2015

ibisa
emisora de capital abierto

NOTA 3: PRÁCTICAS Y POLÍTICAS CONTABLES

Los estados financieros son elaborados de acuerdo con normas contables vigentes en Paraguay, incluye las siguientes políticas contables:

3.1 Moneda de Cuenta

Los estados financieros, cerrados al 30 de Junio de 2015, son expresados en guaraníes, moneda oficial de la República del Paraguay.

3.2 Efectos de la Inflación

Los Estados Contables son preparados sobre la base de los costos históricos, excepto los Bienes de Uso, que se expresan a su valor de costo revaluado; y las diferencias de cambio emergentes del rubro de Proveedores, de conformidad con normas establecidas en las Leyes N° 125/91 y N° 2421/04.

En efecto, no se reconocen los efectos de la inflación en el Balance General de la empresa, ni en el Resultado de sus operaciones, salvo en los casos mencionados en el párrafo anterior.

Hasta la fecha no es obligatoria la corrección monetaria de los estados contables, por lo que no es práctica generalizada en el Paraguay introducir ajustes en el carácter de las cifras de los Estados Contables.

3.3 Reconocimiento de Ingresos y Gastos

Los ingresos por ventas son registrados contablemente en el momento del intercambio adoptándose el principio de lo devengado, independientemente de su cobro o

Igualmente, los gastos son reconocidos mediante el principio de lo devengado, efectuándose las provisiones sobre los gastos del período, pendientes de pago.

3.4 Fondo para Provisiones - Reserva Facultativa

Por Acta N° 112 de fecha 30 de diciembre de 2011, el Directorio de la Sociedad dispuso la creación de un Fondo de Provisiones genéricas sobre la "Cartera de Clientes" en cada ejercicio fiscal, hasta llegar a cubrir el diez por ciento (10 %) de la "Cartera de Clientes" y mantener dicho importe como una reserva, aplicando la deducibilidad de acuerdo a la ley. La decisión del Directorio fue aprobada y ratificada por la Asamblea General de Accionistas N° 16 de fecha 20 de Abril de 2012.

Al cierre del 31 de diciembre de 2012 la cuenta Reserva Facultativa (Fondo de Provisiones para Incobrables) tiene un saldo de Gs. 1.120.000.000.-, según consta en los Estados Contables y al cierre del 31 de Diciembre de 2013 el saldo ha sido incrementado en Gs. 966.000.000.-, según consta en Acta de Directorio N° 174, totalizando así al 31 de diciembre de 2013 la suma de Gs. 2.086.000.000.- según detalle:

RODRIGO ZAGUIRE CAZENAVE
PRESIDENTE

MARIA TERESA BARRAIL V.
VICEPRESIDENTE

MARIO B. CIBILS WILSON SMITH
SINDICO TITULAR

LIC. TERESA DE JESÚS GINEZ
CONTADORA
RUC: 492892-0

Firmado al solo efecto de su identificación con el Informe de

Fecha 17/3 AGO 2015

ibisa
emisora de capital abierto

Reserva Facultativa – Fondo para Previsión (registrado en el patrimonio neto)	Controlador contable y Auditor	Gs.
Año 2011 – Acta de Directorio N° 112		700.000.000
Año 2012 – Acta de Directorio N° 139		420.000.000
Año 2013 – Acta de Directorio N° 174		966.000.000
Total Fondo para previsión		2.086.000.000

3.5 Previsión para incobrables

Art. 126 de la Ley 1284/98: Las sociedades anónimas emisoras de capital abierto deberán crear y mantener provisiones por cuentas incobrables de la cuenta del activo "cuentas por cobrar" por cada ejercicio. Dichas provisiones serán deducibles del impuesto a la renta del ejercicio en el que se hayan realizado, hasta un 5% (cinco por ciento) del total de la cartera vigente al cierre del correspondiente ejercicio.

La sociedad, a partir del ejercicio 2014 y adecuándose a las exigencias de la Ley 1284/98 del Mercado de Valores decidió constituir provisiones sobre la cartera de cuentas a cobrar, teniendo en cuenta el análisis del Directorio sobre la antigüedad y cobrabilidad de cada uno de los créditos.

Al cierre del 31 de diciembre de 2014 se constituyen provisiones por Gs. 1.500.000.000.- según consta en Acta de Directorio N° 210 de fecha 31 de diciembre de 2014.

Previsión para incobrables (registrado en el activo)	Gs.
Año 2009	38.735.047
Año 2014 – Acta de Directorio N° 210	1.500.000.000
Total Previsión para incobrables	1.538.735.047

Observación: Las provisiones constituidas en sus dos formas se adecúan a lo establecido en el artículo 126 de la Ley 1284/98, y fueron recibidas en Asamblea General Ordinaria N° 16 del 20 de abril del 2012.

Reserva Facultativa – Patrimonio Neto	Gs. 2.086.000.000
Previsiones para incobrables - Activo	Gs. 1.538.735.047
Total Previsiones constituidas	Gs. 3.624.735.047



La política de constituir provisiones que aplica la empresa, constituyéndolas tanto en el activo (Gs. 1.538.735.047) y además en el patrimonio neto (Gs. 2.086.000.000), y que en conjunto al cierre del ejercicio 2014 suman Gs. 3.624.735.047.-, cubre suficientemente las necesidades de previsión de acuerdo a la política de la empresa.

3.6 Valuación de los Activos Fijos

Los valores de origen de los bienes de uso y sus depreciaciones acumuladas existentes al inicio del ejercicio, se encuentran revaluados de acuerdo a lo establecido en la Ley N° 125/91, y la Ley N° 2421/04 considerando los coeficientes de actualización anual suministrados a tal efecto por el Ministerio de Hacienda. Los bienes incorporados durante el ejercicio fiscal se hallan registrados por su valor de adquisición y el revalúo y

RODRIGO ZAGUIRRE CAZENAVE
PRESIDENTE

MARIA TERESA BARRAIL V.
VICEPRESIDENTE

MARIO R. CIVILS WILSON SMITH
SINDICO TITULAR

LIC. TERESA DE JESÚS GIMENEZ
CONTADORA
RUC: 482692-0

Fecha: 13 AGO 2015

depreciación de los mismos se computa al año siguiente al de su adquisición, sobre la base del sistema lineal en los años estimados de vida útil.

Las mejoras o adiciones son capitalizadas, mientras que los gastos de mantenimiento y/o reparaciones que no aumentan el valor de los activos ni prolongan su vida útil, son imputados como gastos en el período en que se originan.

3.7 Bienes de Cambio

Las existencias se incorporan como bienes de cambio a su costo de adquisición, más todas las erogaciones necesarias hasta poner los mismos en condiciones de utilización económica. La valuación final de las existencias así como el costo de las mercaderías vendidas, se determinan sobre la base de Precio Promedio Ponderado.

3.8 Moneda Extranjera

Los activos y pasivos en moneda extranjera se valúan a los tipos de cambio vigentes a la fecha del cierre del balance general, que al 30 de junio de 2015 fue Gs. 5.178,48 para activos y Gs. 5.188,92 para pasivos por cada Dólar Americano.

Las diferencias de cambios originadas por fluctuaciones en los tipos de cambio, entre las fechas de concertación de las operaciones y su liquidación o valuación al cierre del ejercicio, son reconocidas en sus respectivas cuentas de resultados.

3.9 Impuesto a la Renta

El impuesto a la renta que se carga a los resultados del año se basa en la utilidad contable antes de este concepto, ajustada por las partidas que la Ley N° 125/91 y la Ley N° 2421/04 de Adecuación Fiscal incluye o excluye para la determinación de la Renta Neta Imponible a la que se aplica la tasa del 10%.

3.10 Reserva legal

La sociedad constituye anualmente una reserva legal equivalente al 5% de la utilidad neta del ejercicio, en cumplimiento a lo establecido en el Art. 91° de la Ley N° 1034/83. El registro es realizado al cierre del ejercicio fiscal, atendiendo dicha disposición.

3.11 Distribución de utilidades.

La distribución de utilidades se realiza una vez que la asamblea general de accionistas haya aprobado los estados financieros, y en el momento y condiciones que la misma establezca, de conformidad con el Art. 89° de la Ley N° 1034/83 y en concordancia con los Artículos Trigésimo y Trigésimo Primero de nuestro Estatuto Social.

RODRIGO ZAGUIRE CAZENAVE
PRESIDENTE

MARIA TERESA BARRAIL V.
VICEPRESIDENTE

MARIO R. CIBILS WILSON SMITH
SÍNDICO TITULAR

LIC. TERESA DE JESÚS GIMENEZ
CONTADORA
RUC: 492892-0

INFORMACIÓN SOBRE LAS PRINCIPALES CUENTAS ACTIVAS Y PASIVAS
Controller contadores & Auditores
NOTA 4: DISPONIBILIDADES

Las cuentas de disponibilidades son conciliadas periódicamente y los saldos expuestos en el Balance General, representan los fondos disponibles en efectivo y en cuentas bancarias al 30 de Junio de 2014 y 2015. La composición del saldo se observa en el siguiente cuadro:

DISPONIBILIDADES	30/06/2014	30/06/2015
Caja - Casa Central	1.349.481.401	987.130.967
Recaudaciones a Depositar	548.112.327	494.608.026
Caja - Billeteras Electronicas	22.680.764	16.006.391
BNF- Cta. Cte. 820554	1.145.725.453	1.363.333.720
BNF- Caja de Ahorro	36.793.273	43.750.305
Bco. Amambay - Cta. Cte.	237.577.871	804.243.652
Bco. Continental - Cta. Cte.	49.433.703	221.105.895
Bco. Itapúa - Cta. Cte.	2.702.803	2.702.803
Bco. Sudameris - Cta. Cte.	33.865.777	79.208.461
BBVA - Cta. Cte.	187.848.218	239.092.227
Visión Banco - Cta. Cte.	6.673.569	140.804.749
Banco Itaú Py - Cta. Cte. 20308	116.785.319	1.715.942.211
Bco. Regional - Cta. Cte.	32.876.099	14.751.630
Bco. Atlas - Cta. Cte.	22.118.067	9.929.688
Financiera Río S.A. Caja de Ahorros	983.545	983.545
Financiera Santa Ana S.A. Caja de Ahorros	1.900.348	1.900.348
BNF Cta. Cte. 820798	2.945.000	2.945.000
Banco Itaú Py Cta.Cte. 23411	703.068.346	150.850.881
Banco Amambay Cta. Cte. - Dolares	-	52.868.345
Banco GNB Paraguay S.A. Cta. Cte.	-	75.504.517
Banco GNB Paraguay Caja de Ahorro - Dolares	-	2.796
Total Disponibilidades	4.501.571.883	6.417.666.157

NOTA 5: CREDITOS

Rubro del Activo, compuesto por derechos a favor de la empresa y en contra de terceros. El saldo al 30 de Junio de 2015, comparado con el saldo del ejercicio 2014 está compuesto por los siguientes:




RODRIGO IZAGUIRRE CAZENAVE
PRESIDENTE



MARIA TERESA BARRAIL V.
VICEPRESIDENTE



MARIO R. CIBILS WILSON SMITH
SINDICO TITULAR



LIC. TERESA DE JESÚS GIMENEZ
CONTADORA
RUC: 482692-0

Firmado al solo efecto de su identificación con el Informe de

ibisa
emisora de capital abierto

Fecha 13 ABO 2015

Créditos Corrientes	30/06/2014	30/06/2015
Cientes	50.816.899.724	67.812.461.916
Cientes en Fideicomiso (*)	2.310.000.000	-
Crédito a Cobrar Fideicomiso	1.743.520	1.743.520
(-) Cientes Dtos. Vtas. de Documentos	-495.741.738	-108.241.738
(-) Previsión p/ Créditos de Dudoso Cobro	-38.735.047	-38.735.047
(-) Cientes Cobros p/ Aplicar	-1.598.062.379	-3.092.618.497
Sub total	50.495.598.080	64.574.610.154
Créditos No Corrientes		
Cientes	37.981.338.475	61.758.953.680
Cientes en Fideicomiso (*)	3.850.000.000	-
Cientes en Gestión de Cobro	-	2.045.979.266
(-) Previsión p/ Creditos de Dudoso Cobro	-	-1.500.000.000
Cientes -CE-FC	10.042.600	10.042.600
Garantía de Alquiler	5.200.000	5.200.000
Deudores Varios	12.030.000	6.530.000
Cheques Devueltos	25.960.000	25.960.000
Cientes en Gestión Judicial	140.105.000	140.105.000
Sub total	42.024.676.075	62.492.770.546
Total Créditos	92.520.274.155	127.067.380.700

(*) La Sociedad Constituyó una operación fiduciaria identificada como CONTRATO DE FIDEICOMISO DE TITULARIZACIÓN DE CARTERA DE CRÉDITOS EL METAL DORADO SOCIEDAD ANONIMA 01, celebrado entre las firmas EL METAL DORADO S.A. en carácter de FIDEICOMITENTE-BENEFICIARIO y FINANCIERA RIO S.A. en carácter de FIDUCIARIO en fecha 25 de noviembre de 2011 y su Adenda modificatoria de fecha 09 de marzo de 2012. El patrimonio autónomo de dicho fideicomiso se encuentra conformado con Pagarés a la orden librados a favor del FIDEICOMITENTE-BENEFICIARIO emitidos por terceros deudores del mismo. El valor nominal del Patrimonio Autónomo es de G. 7.700.000.000.- (GUARANÍES SIETE MIL SETECIENTOS MILLONES) equivalentes al 200% del monto máximo de Emisión Global. El FIDUCIARIO, actuando de conformidad con las instrucciones y facultades otorgadas por el FIDEICOMITENTE-BENEFICIARIO y dentro de los límites estipulados en la Ley N° 921/96, y las resoluciones dictadas en base a dicha ley, emitirá títulos de contenido crediticio con cargo al PATRIMONIO AUTÓNOMO bajo el esquema del PROGRAMA DE EMISION GLOBAL denominado G1, y con las siguientes características:

- ✓ **Monto de la emisión:** G 3.850.000.000 (Guaraníes Tres Mil Ochocientos Cincuenta Millones)
- ✓ **Plazo de vencimiento:** 3 (tres) años
- ✓ **Pago de Intereses:** Trimestre vencido
- ✓ **Tasa:** A ser definida en el programa de emisión global
- ✓ **Rescate anticipado:** De conformidad a lo establecido en el Anexo 5, "Procedimiento de Rescate Anticipado", siempre que haya transcurrido diez y ocho meses desde la fecha de emisión de los Títulos de Crédito.

Por Acta de Directorio N° 211 de fecha 08/01/2015, Empresa IBISAECA decide realizar el Rescate Total Anticipado de los Títulos de Credito emitidos dentro del Programa de Emision Global G1 del FIDEICOMISO DE TITULARIZACION DE CARTERA DE CREDITO EL METAL DORADO S.A. 01 al 100% del valor nominal y pago de intereses.

RODRIGO ZAGURRE CAZENAVE
PRESIDENTE

MARIA TERESA BARRAIL V.
VICEPRESIDENTE

MARIO R. CIBILS WILSON SMITH
SÍNDICO TITULAR

LIC. TERESA DE JESÚS GIMENEZ
CONTADORA
RUC: 492892-0

Firmado al solo efecto de su identificación con el Informe de

Fecha 13 ABO 2015

La BVPASA "Registra el Rescate Total Anticipado del FIDEICOMISO DE TITULARIZACIÓN DE CARTERA DE CRÉDITO EL METAL DORADO S.A. 01." conforme Resolución BVPASA N° 1374/15 de fecha 06 de marzo de 2015.

La Cuenta "Clientes en Fideicomiso" al 30 de junio de 2015 ya no cuenta con saldo contable, ya que la deuda con el Fideicomiso ha sido cancelada por anticipado en fecha 11 de marzo de 2015.

NOTA 6: OTROS CRÉDITOS

El saldo al 30 de Junio del 2015, comparado con el ejercicio 2014 está compuesto por los siguientes:

Otros Créditos	30/06/2014	30/06/2015
Deudores Varios	146.931.418	126.220.916
Anticipo al Personal	433.760.500	428.418.245
Prestamos al personal	69.770.000	250.076.626
Otros Gastos a Devengar	31.120.000	38.160.000
Total Otros Créditos	681.581.918	842.875.787

NOTA 7: BIENES DE CAMBIO

Rubro del activo compuesto por bienes destinados a la comercialización.


El saldo de nuestro stock de mercaderías al 30 de Junio de 2015 y comparado con el ejercicio 2014, es el siguiente:

Bienes de Cambio	30/06/2014	30/06/2015
Corriente		
Mercaderías	4.880.223.184	5.195.847.503
Total Bienes de Cambio	4.880.223.184	5.195.847.503

NOTA 8: OTROS ACTIVOS

El saldo al 30 de Junio de 2015, comparado con el ejercicio 2014 está compuesto por los siguientes:

Otros Activos Corrientes	30/06/2014	30/06/2015
Cientes - Dev. p/ Giraduría-BNF	7.464.000	20.135.000
Anticipo de Impuesto a la Renta	484.367.350	633.601.522
Seguros a Vencer	63.056.373	71.263.343
Subtotal	564.887.723	724.999.865
Otros Activos No Corriente		
Gastos de Constitución Diferidos	144.763.229	144.763.229
(-) Amortiz. Acum. Gastos de Constitución	-32.405.292	-61.357.938
Subtotal	112.357.937	83.405.291
Total Otros Activos	677.245.660	808.405.156


RODRIGO IZAGUIRRE CAZNAVÉ
PRESIDENTE


MARÍA TERESA BARRAIL V.
VICEPRESIDENTE


MARIO R. CIBILS WILSON SMITH
SÍNDICO TITULAR


LIC. TERESA DE JESÚS GIMÉNEZ
CONTADORA
RUC: 492892-0

NOTA 9: BIENES DE USO

Rubro del activo compuesto por los bienes tangibles destinados a ser utilizados en la actividad principal del ente.

Los saldos expuestos representan los bienes pertenecientes y en uso de la firma, y está compuesto por:

Bienes de Uso	30/06/2014	30/06/2015
Inmuebles – Terrenos Cta.Cte.Ctral. 15-0039-38	634.839.636	634.839.636
Inmuebles – Edificios Cta.Cte.Ctral. 15-0039-38	-	469.212.030
Inmuebles – Terrenos Cta.Cte.Ctral. 15-0014-05	-	9.663.823.000
Inmuebles – Edificios Cta.Cte.Ctral. 15-0014-05	-	1.588.384.915
Refacción y Construcción en Curso – Cta.Cte.Ctral. 15-0014-05	-	1.542.980.687
Rodados	3.211.854.715	3.901.617.998
Muebles y Útiles	200.483.389	241.931.875
Maquinas y Equipos de Oficina	243.649.981	268.970.846
Equipos de Computación	362.078.376	368.760.394
Sistemas Informáticos	28.695.056	28.695.056
Mejoras en Propiedad Ajena	252.112.088	252.722.823
Equipos Varios	156.553.832	344.094.518
(-) Depreciaciones Acumuladas		
Depreciaciones Acumuladas- Rodados	-1.217.312.699	-1.507.675.128
Depreciaciones Acumuladas- Muebles y Útiles	-136.528.439	-144.446.942
Depreciaciones Acumuladas- Maquinarias y Equipos	-143.308.112	-157.507.316
Depreciaciones Acumuladas- Equipos de Computación	-252.405.230	-286.364.952
Depreciaciones Acumuladas- Mejoras en Prop. Ajena	-226.263.340	-233.822.078
Depreciaciones Acumuladas- Sistema Informático	-28.695.056	-28.695.056
Depreciaciones Acumuladas- Equipos Varios	-16.305.806	-32.571.403
Depreciaciones Acumuladas	-210.000.000	-300.000.000
Total Bienes de Uso	2.859.448.391	16.614.950.903

NOTA 10: CUENTAS A PAGAR

Corresponde a las deudas con proveedores locales, cuya composición al 30 de Junio de 2015, comparado con el ejercicio anterior se detalla a continuación:




RODRIGO ZAGUIRRE CAZENAVE
PRESIDENTE



MARIA TERESA BARRAIL V.
VICEPRESIDENTE



MARIO R. CIBILS WILSON SMITH
SINDICO TITULAR




LIC. TERESA DE JESÚS GIMÉNEZ
CONTADORA
RUC: 492892-0

Firmado al solo efecto de su identificación con el informe de

Fecha 13 AGO 2015

Cuentas a Pagar Corriente	30/06/2014	30/06/2015
Proveedores Locales		
Proveedores Diferidos Documentados	1.031.861.001	1.055.785.049
Proveedores Varios	6.807.378.115	9.710.902.557
Acreeedores Varios		
Adelanto de Clientes	188.244.140	260.067.329
Acreeedores Varios	463.938.542	332.899.527
Seguros a Pagar	45.320.638	51.821.579
Garden Automotores S.A.	4.920.720	-
Dimac S.A.	13.400.176	-
Motormarket S.A.	418.204.185	148.989.459
Tema Automotores S.A.	167.462.646	89.041.848
Subtotal	9.140.730.163	11.649.507.348
Cuentas a Pagar No Corriente		
Acreeedores Varios		
Motormarket S.A.	-	324.442.425
Tema Automotores S.A.	-	252.824.882
Subtotal	-	577.267.307
Total Cuentas a Pagar	9.140.730.163	12.226.774.655



NOTA 11: DEUDAS FINANCIERAS

Corresponde a los préstamos contraídos en Guaraníes y Dólares de instituciones bancarias y financieras de plaza, y de los directores de la firma, más sus intereses. Los mismos comprenden:

Deudas Financieras Corriente	30/06/2014	30/06/2015
Préstamos de Socios	2.388.077.427	3.789.350.868
Préstamos Comerciales	1.087.203.606	-
Préstamos Bancarios	14.446.285.659	32.344.715.398
Intereses Documentados a Pagar	1.030.392.029	2.167.818.996
(-) Intereses a Devengar	-979.472.337	-2.146.392.900
Sub Total	17.972.486.384	36.155.492.362
Deudas Financieras No Corriente		
Préstamos de Socios	2.460.000.000	2.460.000.000
Préstamos Bancarios	607.683.885	2.730.037.815
Intereses Documentados a Pagar	8.740.659	367.861.764
(-) Intereses a Devengar	-8.740.659	-367.861.764
Sub Total	3.067.683.885	5.190.037.815
Total Deudas Financieras	21.040.170.269	41.345.530.177

RODRIGO ZAGUIRRE CAZENAVE
PRESIDENTE

MARIA TERESA BARRAIL V.
VICEPRESIDENTE

MARIO R. GIBILS WILSON SMITH
SINDICO TITULAR

LIC. TERESA DE JESÚS GIMENEZ
CONTADORA
RUC: 492892-0

Firmado al solo efecto de su
identificación con el Informe de


ibisa
emisora de capital abierto

Fecha 17 3 ABO 2015

NOTA 12: DEUDAS BURSATILES

Corresponde a los bonos emitidos en Guaraníes y el comparativo entre el 30 de Junio de 2015 y 2014 se expone como sigue:

Deudas Bursatiles Corriente	30/06/2014	30/06/2015
Deudas a Pagar por Fideicomiso	2.085.416.670	-
Intereses a Pagar por Fideicomiso	447.211.781	-
(-) Intereses a Devengar – Fideicomiso	-524.386.058	-
Bonos a Pagar – PEG G1 – Serie I	-	3.000.000.000
Intereses a Pagar por Bonos – PEG G1 – Serie I	540.000.000	541.479.452
(-) Intereses a Devengar – Bonos PEG G1 – Serie I	-540.000.000	-541.479.452
Intereses a Pagar por Bonos – PEG G1 – Serie II	538.520.552	538.520.552
(-) Intereses a Devengar – Bonos PEG G1 – Serie II	-538.520.552	-538.520.552
Intereses a Pagar por Bonos – PEG G1 – Serie III	538.520.552	582.904.114
(-) Intereses a Devengar – Bonos PEG G1 – Serie III	-538.520.552	-582.904.114
Intereses a Pagar por Bonos – PEG G1 – Serie IV	540.000.004	538.520.552
(-) Intereses a Devengar – Bonos PEG G1 – Serie IV	-540.000.004	-538.520.552
Intereses a Pagar por Bonos – PEG G2 – Serie I	147.420.001	135.303.287
(-) Intereses a Devengar – Bonos PEG G2 – Serie I	-147.420.001	-135.303.287
Intereses a Pagar por Bonos – PEG G2 – Serie II	370.770.000	340.295.755
(-) Intereses a Devengar – Bonos PEG G2 – Serie II	-370.770.000	-340.295.755
Intereses a Pagar por Bonos – PEG G2 – Serie III	512.794.519	508.602.738
(-) Intereses a Devengar – Bonos PEG G2 – Serie III	-512.794.519	-508.602.738
Intereses a Pagar por Bonos – PEG G2 – Serie IV	-	483.945.204
(-) Intereses a Devengar – Bonos PEG G2 – Serie IV	-	-483.945.204
Intereses a Pagar por Bonos – PEG G2 – Serie V	-	436.191.780
(-) Intereses a Devengar – Bonos PEG G2 – Serie V	-	-436.191.780
Intereses a Pagar por Bonos – PEG G2 – Serie VI	-	465.000.000
(-) Intereses a Devengar – Bonos PEG G2 – Serie VI	-	-465.000.000
Sub Total	2.608.242.393	3.000.000.000
Deudas Bursatiles No Corriente		
Deudas a Pagar por Fideicomiso	320.833.330	-
Intereses a Pagar por Fideicomiso	56.783.105	-
(-) Intereses a Devengar – Fideicomiso	-56.783.105	-
Bonos a Pagar – PEG G1 – Serie I	3.000.000.000	-
Intereses a Pagar por Bonos – PEG G1 – Serie I	541.479.452	-
(-) Intereses a Devengar – Bonos PEG G1 – Serie I	-541.479.452	-
Bonos a Pagar – PEG G1 – Serie II	3.000.000.000	3.000.000.000
Intereses a Pagar por Bonos – PEG G1 – Serie II	1.621.479.464	1.082.958.912
(-) Intereses a Devengar – Bonos PEG G1 – Serie II	-1.621.479.464	-1.082.958.912
Bonos a Pagar – PEG G1 – Serie III	3.000.000.000	3.000.000.000
Intereses a Pagar por Bonos – PEG G1 – Serie III	1.756.109.602	1.173.205.488
(-) Intereses a Devengar – Bonos PEG G1 – Serie III	-1.756.109.602	-1.173.205.488
Bonos a Pagar – PEG G1 – Serie IV	3.000.000.000	3.000.000.000
Intereses a Pagar por Bonos – PEG G1 – Serie IV	1.935.123.302	1.396.602.750
(-) Intereses a Devengar – Bonos PEG G1 – Serie IV	-1.935.123.302	-1.396.602.750



[Signature]
RODRIGO ZAGUIRE CAZENAVE
PRESIDENTE

[Signature]
MARIA TERESA BARRAIL V.
VICEPRESIDENTE

[Signature]
MARIO R. CIBILS WILSON SMITH
SINDICO TITULAR

[Signature]
LIC. TERESA DE JESUS GIMENEZ
CONTADORA
RUC: 492892-0

Firmado al solo efecto de su identificación con el Informe de

ibisa
emisor de capital abierto

Fecha: 13 AGO 2015

Deudas Bursátiles No Corriente	30/06/2014	30/06/2015
Bonos a Pagar – PEG G2 – Serie I	849.000.000	819.000.000
Intereses a Pagar por Bonos – PEG G2 – Serie I	565.042.688	429.739.401
(-) Intereses a Devengar – Bonos PEG G2 – Serie I	-565.042.688	-429.739.401
Bonos a Pagar – PEG G2 – Serie II	2.181.000.000	2.181.000.000
Intereses a Pagar por Bonos – PEG G2 – Serie II	1.421.115.701	1.080.819.946
(-) Intereses a Devengar – Bonos PEG G2 – Serie II	-1.421.115.701	-1.080.819.946
Bonos a Pagar – PEG G2 – Serie III	3.000.000.000	3.000.000.000
Intereses a Pagar por Bonos – PEG G2 – Serie III	2.037.205.474	1.528.602.736
(-) Intereses a Devengar – Bonos PEG G2 – Serie III	-2.037.205.474	-1.528.602.736
Bonos a Pagar – PEG G2 – Serie IV	-	3.000.000.000
Intereses a Pagar por Bonos – PEG G2 – Serie IV	-	1.514.958.902
(-) Intereses a Devengar – Bonos PEG G2 – Serie IV	-	-1.514.958.902
Bonos a Pagar – PEG G2 – Serie V	-	3.000.000.000
Intereses a Pagar por Bonos – PEG G2 – Serie V	-	579.205.477
(-) Intereses a Devengar – Bonos PEG G2 – Serie V	-	-579.205.477
Bonos a Pagar – PEG G2 – Serie VI	-	3.000.000.000
Intereses a Pagar por Bonos – PEG G2 – Serie VI	-	1.707.123.287
(-) Intereses a Devengar – Bonos PEG G2 – Serie VI	-	-1.707.123.287
Sub Total	18.320.833.330	24.000.000.000
Total Deudas Bursátiles	20.329.075.723	27.000.000.000

Res. BVPASA N° 1168/13: Registra el Programa de Emisión Global de Bonos G1 de EMPRESA IBISAECA, en los términos y condiciones establecidas en la Res. CNV N° 19E/13 de fecha 06/06/2013, para ser negociados a través de las ruedas de negociación de la BVPASA, vía Sistema Electrónico de Negociación:

Monto de la Emisión Global: Gs. 12.000.000.000.- (Guaraníes Doce Mil Millones)
 Moneda: Guaraníes
 Corte mínimo: Gs. 1.000.000.- (Guaraníes Un Millón)
 Plazo de Vencimiento: De 365 a 1825 días
 Garantía: Común, a sola firma
 Destino de los fondos: Capital Operativo para compra de mercaderías y posterior venta
 Rescate Anticipado: No se prevén rescates anticipados
 El saldo de Bonos a Pagar del Programa de Emisión Global G1 al 30 de junio de 2015 totaliza la suma de Gs. 12.000.000.000.-



Res. BVPASA N° 1266/14: Registra el Programa de Emisión Global de Bonos G2 de EMPRESA IBISAECA, en los términos y condiciones establecidas en la Res. CNV N° 23E/14 de fecha 15/04/2014, para ser negociados a través de las ruedas de negociación de la BVPASA, vía Sistema Electrónico de Negociación:

Monto de la Emisión Global: Gs. 15.000.000.000.- (Guaraníes Quince Mil Millones)
 Moneda: Guaraníes
 Corte mínimo: Gs. 1.000.000.- (Guaraníes Un Millón)
 Plazo de Vencimiento: De 365 a 1825 días
 Garantía: Común, a sola firma
 Destino de los fondos: Capital Operativo para compra de mercaderías y posterior venta
 Rescate Anticipado: Según lo establecido en la Resolución BVPASA N° 1013/11 de fecha 25/11/2011 que "Establece el Procedimiento operativo para el Rescate Anticipado de las Series de

RODRIGO IZAGUIRRE CAZENAVE
PRESIDENTE

MARIA TERESA BARRAIL V.
VICEPRESIDENTE

MARIO R. CIBILS WILSON SMITH
SÍNDICO TITULAR

LIC. TERESA DE JESÚS GIMENEZ
CONTADORA
RUC: 492892-0

Firmado al solo efecto de su identificación con el Informe de

ibisa
emisora de capital abierto

Fecha 13 AGO 2015

títulos de renta fija, de programas de emisión global, emitidos a través del Sistema Electrónico de Negociación (SEN) de la Bolsa de Valores y Productos de Asunción, S.A." y aprobado por la Comisión Nacional de Valores según Resolución CG N° 6/11 de fecha 06/12/2011

El saldo de Bonos a Pagar del Programa de Emisión Global G2 al 30 de Junio de 2015 totaliza la suma de Gs. 15.000.000.000.-

NOTA 13: REMUNERACIONES Y CARGAS SOCIALES A PAGAR

El saldo al 30 de Junio del 2015 comparado con el ejercicio anterior es el siguiente:

Remuneraciones y Cargas Sociales a Pagar	30/06/2014	30/06/2015
Aporte IPS	13.023.753	15.039.333
Total Remuneraciones y Cargas Sociales a Pagar	13.023.753	15.039.333

NOTA 14: CARGAS FISCALES A PAGAR

El saldo al 30 de Junio del 2015 comparado con el ejercicio anterior, es el siguiente:

Cargas Fiscales a Pagar	30/06/2014	30/06/2015
Impuesto a la Renta a Pagar	-	-
IVA a Pagar	283.698.146	290.772.094
Retención IVA a Pagar	87.341.959	102.651.035
Total Cargas Fiscales a Pagar	371.040.105	393.423.129

NOTA 15: CAPITAL

El Capital Suscrito e Integrado de la Sociedad al 30 de Junio de 2015 asciende a la suma de Gs. 55.000.000.000. según consta en Acta de Asamblea Ordinaria N° 20 de fecha 16 de febrero de 2015, más abajo el cuadro comparativo con el periodo anterior:

Capital	30/06/2014	30/06/2015
Capital Integrado	38.000.000.000	55.000.000.000
Aportes no Capitalizados	-	-
Total Capital	38.000.000.000	55.000.000.000

NOTA 16: RESERVA FACULTATIVA – FONDO PARA PREVISIÓN

Por Acta N° 112 de fecha 30 de diciembre de 2011, el Directorio de la Sociedad dispuso la creación de un Fondo de Provisiones genéricas sobre la "Cartera de Clientes" en cada ejercicio fiscal, hasta llegar a cubrir el diez por ciento (10 %) de la "Cartera de Clientes" y mantener dicho importe como una reserva, aplicando la deducibilidad de acuerdo a la ley.

RODRIGO IZAGUIRRE CAZENAVE
PRESIDENTE

MARIA TERESA BARRAIL V.
VICEPRESIDENTE

MARIO R. CIBILS WILSON SMITH
SINDICO TITULAR

LIC. TERESA DE JESÚS GIMENEZ
CONTADORA
RUC: 492892-0

Firmado al solo efecto de su identificación con el informe de

Fecha 13 AGO 2015

La decisión del Directorio fue aprobada y ratificada por la Asamblea General de Accionistas N° 16 de fecha 20 de Abril de 2012.

Controler contadores & Auditores

Al cierre del 31 de diciembre de 2012 la cuenta Reserva Facultativa (Fondo de Previsiones para Incobrables) tiene un saldo de Gs. 1.120.000.000.-, según consta en los Estados Contables y al cierre del 31 de Diciembre de 2013 el saldo ha sido incrementado en Gs. 966.000.000.-, según consta en Acta de Directorio N° 174, totalizando así al 31 de diciembre de 2013 la suma de Gs. 2.086.000.000.- según detalle:

Reserva Facultativa – Fondo para Previsión (registrado en el patrimonio neto)	Gs.
Año 2011 – Acta de Directorio N° 112	700.000.000
Año 2012 – Acta de Directorio N° 139	420.000.000
Año 2013 – Acta de Directorio N° 174	966.000.000
Total Fondo para previsión	2.086.000.000

Previsión para incobrables

Art. 126 de la Ley 1284/98: Las sociedades anónimas emisoras de capital abierto deberán crear y mantener provisiones por cuentas incobrables de la cuenta del activo "cuentas por cobrar" por cada ejercicio. Dichas provisiones serán deducibles del Impuesto a la renta del ejercicio en el que se hayan realizado, hasta un 5% (cinco por ciento) del total de la cartera vigente al cierre del correspondiente ejercicio.

La sociedad, a partir del ejercicio 2014 y adecuándose a las exigencias de la Ley 1284/98 del Mercado de Valores decidió constituir provisiones sobre la cartera de cuentas a cobrar, teniendo en cuenta el análisis del Directorio sobre la antigüedad y cobrabilidad de cada uno de los créditos.

Al cierre del 31 de diciembre de 2014 se constituyen provisiones por Gs. 1.500.000.000.- según consta en Acta de Directorio N° 210 de fecha 31 de diciembre de 2014.

Previsión para incobrables (registrado en el activo)	Gs.
Año 2009	38.735.047
Año 2014 – Acta de Directorio N° 210	1.500.000.000
Total Previsión para incobrables	1.538.735.047



Observación: Las provisiones constituidas en sus dos formas se adecúan a lo mandado recibido en Asamblea General Ordinaria N° 16 del 20 de abril del 2012.

Reserva Facultativa – Patrimonio Neto	Gs. 2.086.000.000
Previsiones para incobrables - Activo	Gs. 1.538.735.047
Total Previsiones constituidas	Gs. 3.624.735.047

RODRIGO ZAGUIRE CAZENAVE
PRESIDENTE

MARIA TERESA BARRAIL V.
VICEPRESIDENTE

MARIO R. CIBILS WILSON SMITH
SINDICO TITULAR

LIC. TERESA DE JESÚS GIMENEZ
CONTADORA
RUC: 492892-0


13 AGO 2015

La política de constituir provisiones que aplica la empresa, constituyéndolas tanto en el activo (Gs. 1.538.735.047) y además en el patrimonio neto (Gs. 2.086.000.000), y que en conjunto al cierre del ejercicio 2014 suman Gs. 3.624.735.047.-, cubre suficientemente las necesidades de previsión de acuerdo a la política de la empresa.

NOTA 17: HECHOS POSTERIORES

Entre la fecha de cierre del periodo y la fecha de preparación de estos estados financieros no han ocurrido hechos significativos de carácter financiero o de otra índole que afecten la situación patrimonial, financiera o los resultados de la Sociedad al 30 de Junio de 2015.

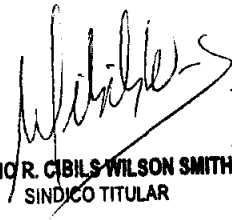
...///...



RODRIGO ZAGUIRRE CAZENAVE
PRESIDENTE



MARÍA TERESA BARRAIL V.
VICEPRESIDENTE



MARIO R. CIBILS WILSON SMITH
SINDICO TITULAR



LIC. TERESA DE JESÚS GIMENEZ
CONTADORA
RUC: 492892-0



BIENES DE USO
 Correspondiente al 30 de Junio de 2015
 Con cifras comparativas del periodo anterior
 (Expresado en guaraníes)

Cuentas	VALORES DE ORIGEN					DEPRECIACIONES					Neto Resultante		
	Saldo al inicio del periodo	Altas	Bajas	Revalúo	Ajustes	Saldo al cierre del periodo	Saldo al Inicio del periodo	Altas	Bajas	Revalúo		Ajustes	Saldo al cierre del periodo
<u>Bienes sujetos a depreciación</u>													
Inmuebles - Terrenos	634.839.636	9.677.367.618				10.312.207.254						-	10.312.207.254
Inmuebles - Edificios	-	2.044.052.327				2.044.052.327						-	2.044.052.327
Refacción y Construcción en Curso	-	1.542.980.687				1.542.980.687						-	1.542.980.687
Rodados	3.211.854.715	968.041.777	338.503.210	60.224.716	-	3.901.617.998	1.217.312.699	412.383.455	122.021.026	-	-	1.507.675.128	2.393.942.870
Muebles y Utiles	200.483.389	39.225.911		2.222.575	-	241.931.875	136.528.439	7.918.503		-	-	144.446.942	97.484.933
Maq. y Equipos de Oficina	243.649.981	21.331.274		3.989.591	-	268.970.846	143.308.112	14.199.204		-	-	157.507.316	111.463.530
Equipos de Computación	362.078.376	3.120.916		3.561.102	-	368.760.394	252.405.230	33.959.722		-	-	286.364.952	82.395.442
Sistemas Informáticos	28.695.056	-		-	-	28.695.056	28.695.056	-		-	-	28.695.056	-
Mejoras en Propiedad Ajena	252.112.088	-		610.735	-	252.722.823	226.263.340	7.558.738		-	-	233.822.078	18.900.745
Equipos Varios	166.553.832	181.661.654		5.879.032	-	344.094.518	16.305.806	16.265.597		-	-	32.571.403	311.523.115
Depreciación							210.000.000	475.000.000	385.000.000			300.000.000	(300.000.000)
Total periodo 30/06/2015	5.090.267.073	14.477.782.164	338.503.210	76.487.751	-	19.306.033.778	2.230.818.682	967.285.219	507.021.026	-	-	2.691.082.875	16.414.955.903
Total periodo 30/06/2014	3.225.792.223	1.864.474.850	-	-	-	5.090.267.073	1.763.577.805	477.240.877	-	-	-	2.230.818.682	2.859.828.391

[Signature]
RODRIGO IZAGUIRE CAZENAVE
 PRESIDENTE

[Signature]
MARIA TERESA BARRAL V.
 VICEPRESIDENTE

RECIBIDO
 17 AGO. 2015
 MESA DE ENTRADA
IBISA

[Signature]
MARIO R. GIBILS WILSON SMITH
 SINDICO TITULAR

[Signature]
LIC. TERESA DE JESÚS GIMENEZ
 CONTADORA
 RUC: 492892-0

Contadores & Auditores

Firmado al solo efecto de su identificación con el Informe de

Fecha 13 AGO 2015

ibisa
 Contadores de Capital Abierto

BALANCE GENERAL AL 30 DE JUNIO DE 2015

(expresado en guaraníes)

ACTIVOS INTANGIBLES

Cuentas	VALORES DE ORIGEN				AMORTIZACIONES				Neto Resultante
	Al inicio del periodo	Aumentos	Disminuciones	Al cierre del periodo	Acumuladas al inicio del periodo	Del periodo	Bajas	Acumuladas al cierre del periodo	
SIN MOVIMIENTO									
Totales ejercicio actual	0	0	0	0	0	0	0	0	0
Totales ejercicio anterior	0	0	0	0	0	0	0	0	0

Firmado al solo efecto de su identificación con el Informe de Controladores & Auditores

Fecha: 17/06/2015

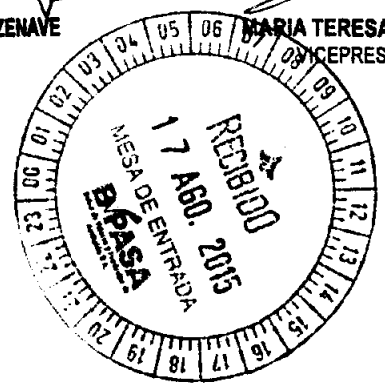
ASG 2015

Rodrigo Izaguirre Cazenave
RODRIGO IZAGUIRRE CAZENAVE
 PRESIDENTE

Maria Teresa Barrail V.
MARIA TERESA BARRAIL V.
 VICEPRESIDENTE

Mario R. Civils Wilson Smith
MARIO R. CIVILS WILSON SMITH
 SINDICO TITULAR

Lic. Teresa de Jesús Gimenez
LIC. TERESA DE JESÚS GIMENEZ
 CONTADORA
 RUC: 492892-0



BALANCE GENERAL AL 30 DE JUNIO DE 2015
Comparativo con cifras del periodo anterior - Expresado en Guaraníes

INVERSIONES, ACCIONES, DEBENTURES Y OTROS TITULOS EMITIDOS EN SERIE
PARTICIPACION EN OTRAS SOCIEDADES

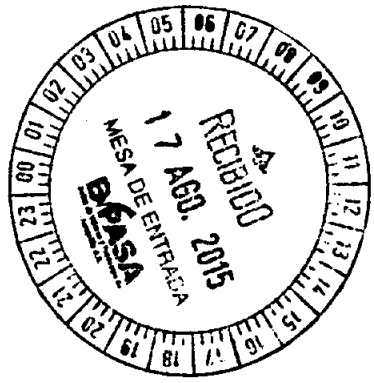
Denominación y características de los valores Emisor	Clase	Valor Nominal Unitario	Cantidad	Valor Nominal Total	Valor Patrimonial Proporc.	Valor de Libros	Valor de Cotización	Información sobre el Emisor				
								% de Cotización	Actividad Principal	Capital	Según Último Balance	
											Resultado	Patrimonio Neto
Inversiones temporarias	-	-	-	-	-	-	-	-	-	-	-	-
Totales ejercicio actual							-					
Total ejercicio anterior							-					
SIN MOVIMIENTO												
Inversiones Permanentes	-	-	-	-	-	-	-	-	-	-	-	-
Totales ejercicio actual							-					
Total ejercicio anterior							-					

Rodrigo Izaguirre Cazénave
RODRIGO IZAGUIRRE CAZENAVE
 PRESIDENTE

Maria Teresa Barrail V.
MARIA TERESA BARRAIL V.
 VICEPRESIDENTE

Mario R. Cibils Wilson Smith
MARIO R. CIBILS WILSON SMITH
 SINDICO TITULAR

Lic. Teresa de Jesús Giménez
LIC. TERESA DE JESÚS GIMENEZ
 CONTADORA
 RUC: 492692-0



Firmado al solo efecto de su identificación con el...
 Fecha: 3 AGO 2015
 Controllen contadores & Auditores



Firmado al solo efecto de su
identificación con el informe de

ibisa
-misora de capital abierto

Fecha 13 AGO 2015

BALANCE GENERAL AL 30 DE JUNIO DE 2015
Comparativo con cifras del período anterior

Controlador contable y Auditores

ANEXO D

OTRAS INVERSIONES
(Expresado en Guaraníes)


CUENTAS	Valor de Costo	Amortizac.	Valor de Cotizac.	Valor registrado año actual	Valor registrado año anterior
Inversiones Corrientes					
Subtotal					
Inversiones no Corrientes					
Subtotal					
Totales del ejercicio					

SIN MOVIMIENTO


RODRIGO IZAGUIRRE CAZENAVE
PRESIDENTE


MARIA TERESA BARRAIL V.
VICEPRESIDENTE


MARIO R. CIBILS WILSON SMITH
SINDICO TITULAR


LIC. TERESA DE JESÚS GIMENEZ
CONTADORA
RUC: 492892-0



Firmado al solo efecto de su
identificación con el Informe de


Fecha: 13 AGO 2015

BALANCE GENERAL AL 30 DE JUNIO DE 2015
Controller contadores & Auditores
Comparativo con cifras del periodo anterior
(Expresado en guaraníes)

ANEXO E

PREVISIONES

RUBROS	Saldos al inicio del periodo 31/12/2014	Aumentos	Disminución	Saldos al cierre del periodo 30/06/2015
Deducidas del Activo Prevision p/Creditos de Dudoso Cobro	1.538.735.047	-	-	1.538.735.047
Total	1.538.735.047	0	0	1.538.735.047



RODRIGO IZAGUIRRE CAZENAVE
PRESIDENTE




MARIA TERESA BARRAIL V.
VICEPRESIDENTE



MARIO R. CIBILS WILSON SMITH
SINDICO TITULAR



LIC. TERESA DE JESÚS GIMENEZ
CONTADORA
RUC: 492892-0



Firmado al solo efecto de su
identificación con el informe de

Fecha 17 3 AGO 2015

ANEXO F

BALANCE GENERAL al 30 de JUNIO DE 2015
Comparativo con cifras del periodo anterior
(Expresado en guaraníes)

COSTO DE MERCADERIAS O PRODUCTOS VENDIDOS
O SERVICIOS PRESTADOS


DETALLE	Periodo Anterior 30/06/2014		Periodo Actual 30/06/2015	
I. COSTO DE MERCADERIAS O PRODUCTOS VENDIDOS				
Existencias al Comienzo del Periodo				
Mercaderías de reventa	5.207.320.567		5.963.878.805	
Compras y Costos de Producción del Ejercicio				
a) Compras	7.378.504.150		7.653.490.499	
b) Costo de Mercaderías vendidas		7.705.601.533		8.421.521.801
Diferencia de Inventario				
Resultado por Tenencia				
Existencia al cierre del Periodo				
Mercaderías de reventa	4.880.223.184		5.195.847.503	
II. COSTO DE SERVICIOS PRESTADOS		220.966.390		174.414.728
Costo de Mercaderías o productos vendidos y servicios prestados	-	7.926.567.923	-	8.595.936.529

RODRIGO ZAGUIRRE CAZENAVE
PRESIDENTE

MARIA TERESA BARRAIL V.
VICEPRESIDENTE

MARIO R. CIBILS WILSON SMITH
SINDICO TITULAR

LIC. TERESA DE JESÚS GIMENEZ
CONTADORA
RUC: 492692-0



Firmado al solo efecto de su identificación con el Informe de



Fecha: 13 AGO 2015

Controlador de Cuentas & Auditores

ANEXO G

BALANCE GENERAL AL 30 DE JUNIO DE 2015

Con cifras comparativas del periodo anterior
(Expresado en Guaraníes)

ACTIVOS Y PASIVOS EN MONEDA EXTRANJERA

DETALLE	Moneda Extranjera		Cambio Vigente	Moneda Local		Cambio Vigente	Moneda Local	
	Clase	Monto		Monto	Monto		Monto	Monto
				30/06/2014			30/06/2015	
ACTIVO								
ACTIVOS CORRIENTES								
Banco Amambay Cla. Cte.	USD.	0,00	0,00	-	10.209,24	5.178,48	52.868.345	
Banco GNB - Caja de Ahorro	USD.	0,00	0,00	-	0,54	5.178,48	2.796	
TOTAL ACTIVO				0			52.871.142	
PASIVO								
PASIVOS CORRIENTES								
Deudas Bancarias								
Banco Amambay S.A.	USD.	0,00	0,00	0	0,00	0,00	0	
Proveedores y Acreedores Varios								
Dimac S.A.	USD.	3.050,00	4.393,50	13.400.175	0,00	0,00	0	
Laser Import S.A.	USD.	367.932,33	4.393,50	1.616.510.692	7,85	5.188,92	40.733	
Motor Market S.A.	USD.	95.187,00	4.393,50	418.204.085	28.713,00	5.188,92	148.989.460	
Garden Automotores S.A.	USD.	1.120,00	4.393,50	4.920.720	0,00	0,00	0	
Tema Automotores S.A.	USD.	38.116,00	4.393,50	167.462.646	17.160,00	5.188,92	89.041.867	
PASIVOS NO CORRIENTES								
Proveedores y Acreedores Varios								
Motor Market S.A.	USD.	0,00	0,00	0	62.526,00	5.188,92	324.442.412	
Tema Automotores S.A.	USD.	0,00	0,00	0	48.724,00	5.188,92	252.824.938	
TOTAL PASIVO				2.220.498.317			815.339.410	

[Signature]
RODRIGO LAQUIRE CAZENAVE
PRESIDENTE

[Signature]
MARIA TERESA BARRAIL V.
VICEPRESIDENTE

[Signature]
MARIO R. CIBILS WILSON SMITH
SINDICO TITULAR

[Signature]
LIC. TERESA DE JESÚS GIMENEZ
CONTADORA
RUC: 492892-0



Firmado el 17/08/2015

BALANCE GENERAL AL 30 DE JUNIO DE 2015

Con cifras comparativas del periodo anterior

(Expresado en guaraníes)

INFORMACION REQUERIDA SOBRE COSTOS Y GASTOS


RUBROS	Costo de Bienes de Cambio	Costo de Bienes de Uso	Costo de Otros Activos	Gastos de Administración	Gastos de Comercialización	Gastos Financieros	Otros Gastos	TOTAL	
								Periodo Actual 30/06/2015	Periodo Anterior 30/06/2014
Remuneraciones de administradores, directores, síndicos y consejo de vigilancia				850.718.402				850.718.402	1.024.478.263
Honorarios y Remuneraciones por servicios				483.358.224				483.358.224	717.273.866
Sueldos y Jornales				952.057.796				952.057.796	683.885.025
Contribuciones Sociales				57.816.151				57.816.151	46.714.013
Regalías y Honorarios por servicios técnicos					25.253.318			25.253.318	39.620.387
Gastos de publicidad y propaganda					338.861.455			338.861.455	506.913.098
Intereses, multas y recargos impositivos				1.293.352				1.293.352	0
Impuestos, tasas y contribuciones				285.825.704				285.825.704	144.839.255
Impuesto a la Renta							0	0	0
Intereses a bancos e instituciones financieras						4.357.753.920		4.357.753.920	2.874.142.530
Amortización bienes de uso				300.000.000				300.000.000	210.000.000
Amortización activos intangibles								0	0
Previsiones							0	0	0
Reserva Legal							0	0	0
Costo de Mercaderías o Servicios	8.595.836.529							8.595.836.529	7.928.587.923
Comisiones Pagadas s/ Ventas					2.869.059.700			2.869.059.700	3.401.704.138
Comisiones Pagadas s/ cobranzas					1.547.968.025			1.547.968.025	1.271.199.444
Otros Gastos				737.377.245	1.077.401.488	570.741.859	0	2.385.520.592	2.196.583.582
Totales periodo actual - 30/06/15	8.595.836.529	0	0	3.876.446.874	5.888.843.986	4.928.495.779	0	23.061.423.188	
Totales periodo anterior - 30/06/14	7.928.587.923	0	0	4.102.583.290	6.308.070.920	2.708.197.342	0		21.043.419.475

Rodrigo Izaguirre Cazenave
RODRIGO IZAGUIRRE CAZENAVE
 PRESIDENTE

Maria Teresa Barrail V.
MARIA TERESA BARRAIL V.
 VICEPRESIDENTE

Marid R. Cibils Wilson Smith
MARID R. CIBILS WILSON SMITH
 SINDICO TITULAR

Lic. Teresa de Jesús Giménez
LIC. TERESA DE JESÚS GIMENEZ
 CONTADORA
 RUC: 492892-0



Firmado el día efectúa su identificación con el número de

Fecha 13 AGO 2015

ANEXO I

BALANCE GENERAL AL 30 DE JUNIO DE 2015
Comparativo con cifras del periodo anterior

DATOS ESTADISTICOS

INDICADORES OPERATIVOS	Acumulado al Fin del Periodo	
	Periodo Anterior 30/06/2014	Periodo Actual 30/06/2015
Volumen de Producción	N/A	N/A
Volumen de Ventas	32.634.544.922	35.272.562.400
Cantidad de Empleados y Obreros	69	71
Consumo de energía	14.677.272	22.654.401
Cantidad de sucursales	N/A	N/A


Nota: El volumen de operaciones podrá consignarse en unidades físicas, en unidades equivalentes o en algún índice que resulte apropiado para indicar el nivel de actividad

RODRIGO ZAGUIRRE CAZENAVE
PRESIDENTE

MARIA TERESA BARRAIL V.
VICEPRESIDENTE

MARIO R. CIBILS WILSON SMITH
SINDICO TITULAR

LIC. TERESA DE JESUS GIMENEZ
CONTADORA
RUC: 492892-0



Firmado al solo efecto de su identificación con el informe de



Fecha 13 AGO 2015

ANEXO J

BALANCE GENERAL AL 30 DE JUNIO DE 2015
Comparativo con el periodo anterior

INDICES ECONOMICOS - FINANCIEROS

INDICES	Acumulado al Fin del Periodo	
	Periodo anterior 30/06/2014	Periodo Actual 30/06/2015
Liquidez <u>Activo Corriente</u> <u>Pasivo Corriente</u>	2,07	1,52
Endeudamiento <u>Total Pasivo</u> <u>Patrimonio Neto</u>	0,92	1,07
Rentabilidad <u>Utilidad ant. Imp.</u> X 100 <u>Patr. Neto - Res. Ejercicio</u>	26,56%	19,15%

	<u>Liquidez</u>	<u>Endeudamiento</u>	<u>Rentabilidad</u>
<u>30/06/2014</u>	61.123.862.788 29.505.522.798	50.894.040.013 55.226.305.178	11.591.125.447 43.635.179.731
<u>30/06/2015</u>	77.755.999.466 51.213.462.172	60.980.767.294 75.966.358.912	12.211.139.232 63.755.219.680

RODRIGO IZAGUIRRE CAZENAVE
PRESIDENTE

MARIA TERESA BARRAIL V.
VICEPRESIDENTE

MARIO R. CIBILS WILSON SMITH
SINDICO TITULAR

LIC. TERESA DE JESÚS GIMENEZ
CONTADORA
RUC: 492892-0



INFORME DE REVISIÓN DE LA INFORMACIÓN FINANCIERA INTERMEDIA

A los Señores
Presidente y Miembros del Directorio de
Empresa Izaguirre Barrail Inversora S.A.E.C.A. (IBISA ECA)
Asunción, Paraguay

Identificación de los Estados Financieros objeto de revisión


Hemos revisado el Balance General adjunto de Empresa Izaguirre Barrail Inversora S.A.E.C.A. (IBISA ECA) al 30 de junio de 2015 y sus correspondientes Estados de Resultados, de Evolución del Patrimonio Neto y de Flujos de Efectivo por el periodo de seis meses finalizado en esa fecha, y un resumen de políticas contables importantes y otras notas aclaratorias.

Responsabilidad de la Administración sobre los estados financieros

La administración es responsable por la preparación y presentación razonable de los referidos estados financieros, incluyendo notas y anexos de acuerdo con las Reglamentaciones emitidas por la Comisión Nacional de Valores y con normas contables vigentes en Paraguay. Dicha responsabilidad incluye el diseño, implementación y mantenimiento de un sistema de control interno adecuado para la preparación y presentación razonable de los mismos de forma tal que estén libres de errores significativos, ya sea debido a fraudes o errores; la selección y aplicación de políticas contables apropiadas; y la determinación de estimaciones contables que sean razonables de acuerdo con las circunstancias. Nuestra responsabilidad es expresar una conclusión sobre la información financiera intermedia con base en nuestra revisión


Alcance de la revisión

Condujimos nuestra revisión de acuerdo con la Norma Internacional de Trabajos de Revisión Intermedia (NITR 2410). Una revisión de información financiera intermedia consiste en hacer averiguaciones, principalmente con las personas responsables de los asuntos financieros y contables, y aplicar procedimientos analíticos y otros procedimientos de revisión. Una revisión es, sustancialmente, menor en alcance que una auditoria conducida de acuerdo con las Normas Internacionales de Auditoria y, en consecuencia, no nos faculta a obtener una seguridad razonable de que conociéramos todos los asuntos importantes que pudieran identificarse en una auditoria. En tal sentido, no expresamos una opinión de auditoría.



Conclusión

Con base a nuestra revisión, nada ha llegado a nuestra atención que nos haga creer que la información financiera intermedia que se acompaña no da un punto de vista verdadero y razonable de la situación financiera de Empresa Izaguirre Barrail Inversora S.A.E.C.A. (IBISA ECA) al 30 de junio de 2015, y el resultado de sus operaciones, la evolución de su patrimonio neto y sus flujos de efectivo por el periodo de seis meses finalizado en esa fecha, de acuerdo con las Reglamentaciones emitidas por la Comisión Nacional de Valores y con normas contables vigentes en Paraguay.



G. Ariel Reyes S.

Socio

Mat. Prof. CCP N° C-782


PKF Controller Contadores y Auditores

Firma Miembro de PKF International Limited

Mat. Prof. CCP N° F-26

13 de agosto de 2015

Asunción, Paraguay



INFORME DEL SÍNDICO, CORRESPONDIENTE AL SEGUNDO TRIMESTRE CERRADO AL 30.06.2015 DEL EJERCICIO QUE CIERRA AL 31.12.2015

Estimados Señores

EMPRESA IZAGUIRRE BARRAIL INVERSORA SOCIEDAD ANÓNIMA EMISORA DE CAPITAL ABIERTO – Empresa IBI SAECA

En mi carácter de Síndico Titular de “EMPRESA IZAGUIRRE BARRAIL INVERSORA SOCIEDAD ANÓNIMA EMISORA DE CAPITAL ABIERTO – Empresa IBI SAECA”, de acuerdo con lo dispuesto en el artículo 1.124º del Código Civil, he efectuado una revisión limitada de los documentos detallados a continuación:

- a) Estado de Situación Patrimonial al 30 de junio de 2015.
- b) Estado de Resultados por el período: 1 de enero al 30 de junio de 2015.
- c) Estado de Evolución del Patrimonio Neto por el período: 1 de enero al 30 de junio de 2015.
- d) Estado de Flujo de Efectivo por el período finalizado al 30 de junio de 2015.

Al efecto; asistí a las sesiones del Directorio realizadas en dicho período, analicé conceptualmente los Estados Contables intermedios con sus Notas y Anexos correspondientes al segundo trimestre cerrado al 30.06.2015, del ejercicio que cierra al 31.12.2015.

Por tratarse del segundo trimestre los auditores independientes contratados a efectos de la realización de los controles establecidos en el Código Civil y en las leyes que reglan el Mercado de Capitales, emiten un Informe de Revisión de la Información Financiera Intermedia sobre los referidos Estados Contables Intermedios.

En mi opinión, los referidos Estados Contables y la actuación del Directorio en este período se ajustó a la ley y al estatuto social.

Atentamente,


LIC. MARIO RUBÉN CIBILS WILSON SMITH
Síndico Titular

Asunción, 28 de julio de 2015.



Acta Nº 230 – Sesión Ordinaria

En la Ciudad de Asunción Capital de la República del Paraguay, a los 29 días del mes de julio de dos mil quince, en su local social sito en la calle Avda. Stmo. Sacramento Nº 1403, y siendo las 18:30 horas, se reúne el Directorio de la firma **Empresa Izaguirre Barrail Inversora S.A.E.C.A.** con la presencia de los siguientes Directores: **Fernando Rodrigo R. Izaguirre Cazenave, María Teresa Barrail Villalba, Rodrigo José Izaguirre Barrail, Juan José Izaguirre Barrail** y el **Lic. Mario Rubén Cibils Wilson Smith como Síndico Titular.** Asume la Presidencia el señor Fernando Rodrigo R. Izaguirre Cazenave para tratar el siguiente:



ORDEN DEL DIA:

1. Lectura y consideración del Acta de la Sesión anterior.
2. Consideración de los Estados Financieros - al 30 de junio de 2015, para su presentación ante la Comisión Nacional de Valores y la Bolsa de Valores y Productos de Asunción S.A.
3. Informes del Síndico, sobre los Estados Financieros y la composición del pasivo de la Sociedad al 30 de junio de 2015.

Se da lectura al Acta Nº 229, de la sesión ordinaria de fecha 27 de julio de 2015, la cual puesta a consideración de los miembros del Directorio, **es aprobada con las aclaraciones y correcciones pertinentes.**

Prosiguiendo con la sesión, la Presidencia pone a consideración de los presentes el **segundo punto del Orden del Día**, referente a los Estados Financieros cerrados al 30 de junio de 2015, correspondiente al segundo trimestre del ejercicio fiscal año 2015, donde se reflejan los movimientos comerciales y económicos de la sociedad, que demuestran la evolución satisfactoria del periodo. Dichos Estados Financieros, Cuadro de Resultados y Notas Anexas luego de su aprobación, deberán ser presentados ante la Comisión Nacional de Valores y la Bolsa de Valores y Productos de Asunción S.A., a fin de dar cumplimiento a las Normas y Reglamentos que rigen el mercado de valores.

Luego de las deliberaciones correspondientes, el Directorio aprueba por unanimidad los Estados Financieros e información complementaria al 30 de junio de 2015, correspondiente al segundo trimestre del ejercicio fiscal año 2015; **para su presentación ante la Comisión Nacional de Valores y la Bolsa de Valores y Productos de Asunción S.A.;** con lo cual se aprueba el **segundo punto del Orden del Día.**



La presente fotocopia es fiel reflejo del original. Conste



RUC 80014904-1

Prosiguiendo con las deliberaciones, el Presidente del Directorio procede a la lectura del **tercer punto del Orden del Día**; relacionado a los informes presentados por el Síndico Titular sobre los Estados Financieros y la composición del pasivo de la Sociedad al 30 de junio de 2015. El Síndico Titular Lic. Mario Rubén Cibils Wilson Smith, elaboró sus informes con los datos proveídos por la Sociedad, concluyendo que los Estados Financieros, cuadro de resultados y las notas a los Estados Financieros, además del informe de la composición del pasivo de la sociedad al 30 de junio de 2015, reflejan el movimiento comercial y económico de la empresa; **por lo que el Presidente del Directorio recomienda aceptar los informes del Síndico, sobre los Estados Financieros y la composición del pasivo de la Sociedad al 30 de junio de 2015, quedando aprobado el tercer punto del Orden del Día.**-----

No habiendo otro punto que tratar se levanta la sesión, siendo las 19:20 horas.

[Handwritten signatures and scribbles]

La presente fotocopia es fiel del original. Conste

