

Firmado al solo efecto de su
 homologación con el Informe de

Fecha: 12 NOV. 2015

BALANCE GENERAL AL 30 DE SETIEMBRE DE 2015 COMPARATIVO CON EL PERIODO ANTERIOR
 (expresado en guaraníes)

ACTIVO	30/09/2014 Gs	30/09/2015 Gs	PASIVO Y PATRIMONIO NETO	30/09/2014 Gs	30/09/2015 Gs
ACTIVO CORRIENTE			PASIVO CORRIENTE		
Disponibilidades (Nota 4)	4.583.255.990	5.572.865.633	Cuentas a Pagar (Nota 10)	10.236.126.872	12.186.740.340
Inversiones temporarias (Anexo C)	-	-	Deudas Financieras (Nota 11)	21.265.205.920	37.295.360.113
Créditos por Ventas (Nota 5)	54.352.665.068	68.522.684.756	Deudas Bursátiles (Nota 12)	1.773.214.005	3.000.000.000
Otros Créditos (Nota 6)	752.865.999	848.867.622	Remuneraciones y Cargas Sociales a Pagar (Nota 13)	13.488.887	16.760.329
Bienes de Cambio (Nota 7)	5.875.072.307	7.091.742.776	Cargas Fiscales a Pagar (Nota 14)	277.779.390	276.193.680
Otros activos (Nota 8)	2.832.369.182	2.002.865.600	Dividendos a pagar	-	-
			Otros Pasivos	-	-
			Provisiones (Anexo E)	-	-
TOTAL ACTIVO CORRIENTE	66.386.228.546	84.039.046.387	TOTAL PASIVO CORRIENTE	33.565.815.074	52.775.054.462
ACTIVO NO CORRIENTE			PASIVO NO CORRIENTE		
Créditos por Ventas (Nota 5)	46.481.231.650	67.121.850.097	Deudas Financieras (Nota 11)	2.460.000.000	4.871.024.986
Otros Créditos (Nota 6)	-	-	Deudas Bursátiles (Nota 12)	21.000.000.000	29.526.000.000
Bienes de Cambio (Nota 7)	-	-	Cuentas a Pagar (Nota 10)	-	558.778.155
Inversiones Permanentes (Anexo C y D)	-	-			
Bienes de Uso (Nota 9)	2.772.621.575	18.454.466.199			
Activos Intangibles (Anexo B)	-	-			
Otros activos (Nota 8)	112.357.937	83.405.281			
TOTAL ACTIVO NO CORRIENTE	49.366.211.162	85.659.721.587	TOTAL PASIVO NO CORRIENTE	23.460.000.000	34.956.803.141
			TOTAL DEL PASIVO	57.025.815.074	87.730.857.603
			PATRIMONIO NETO		
			Capital Integrado (Nota 15)	38.000.000.000	55.000.000.000
			Aportes no Capitalizados	-	-
			Reserva Legal	1.840.729.380	2.972.625.080
			Reserva de Revaluo	379.644.054	456.331.805
			Reserva Facultativa - Fondo p/ Previsión (Nota 16)	2.086.000.000	2.086.000.000
			Resultados Acumulados	419.113.368	2.578.400.695
			Resultado del Ejercicio	18.010.937.632	18.874.352.791
			TOTAL PATRIMONIO NETO	60.736.624.634	81.967.910.371
			(según Estado de Variación del Patrimonio Neto)		
TOTAL DEL ACTIVO	117.762.439.708	169.698.767.974	TOTAL DEL PASIVO Y PATRIMONIO NETO	117.762.439.708	169.698.767.974

Las Notas y Anexos que se acompañan son parte integrante de los estados contables.

[Handwritten signatures]
RODRIGO ZAGUIRE CAZENAVE
 PRESIDENTE

MARIA TERESA BARRAIL V.
 VICEPRESIDENTE

MARIO R. CIBELS WILSON SMITH
 SINDICO TITULAR

LIC. TERESA DE JESÚS GIMENEZ
 CONTADORA
 RUC: 492892-0



Firmado al solo efecto de su
identificación con el Informe de

Fecha 11 2 NOV. 2015

ESTADO DE RESULTADOS AL 30 DE SETIEMBRE DE 2015 COMPARATIVO CON EL PERIODO ANTERIOR
(expresado en guaraníes)

Controller contadores & Auditores

	30/09/2014 Gs	30/09/2015 Gs
Ventas Netas	49.707.714.196	53.004.101.604
Costo de las mercaderías (servicios) vendidas (Anexo F)	(11.792.709.702)	(12.764.401.968)
Margen Bruto	37.915.004.494	40.239.699.636
Gastos de comercialización (Anexo H)	(9.555.859.543)	(8.555.631.872)
Gastos de administración (Anexo H)	(5.979.589.647)	(5.378.972.843)
Resultado de inversiones permanentes	-	-
Resultado financiero y por tenencia (Anexo H)	(4.368.617.472)	(7.430.742.130)
Previsiones (Anexo E)	-	-
Total Gastos	(19.904.066.662)	(21.365.346.845)
Resultados extraordinarios	-	-
Resultado antes del Impuesto a la Renta	18.010.937.832	18.874.352.791
Impuesto a la renta	-	-
Resultado antes de Reservas	18.010.937.832	18.874.352.791
Reserva Legal	-	-
Reserva Facultativa - Fondo para Previsiones (Nota 16)	-	-
Ganancia (Pérdida) del Periodo	18.010.937.832	18.874.352.791

Las Notas y Anexos que se acompañan son parte integrante de los estados contables.


RODRIGO IZAGUIRRE GAZENAVE
PRESIDENTE


MARIA TERESA BARRAIL V.
VICEPRESIDENTE


MARIO R. CIBILS WILSON SMITH
SINDICO TITULAR


LIC. TERESA DE JESÚS GIMENEZ
CONTADORA
RUC: 492892-0




ESTADO DE EVOLUCION DEL PATRIMONIO NETO
 Por el periodo finalizado el 30 de Setiembre de 2015 comparativo con el periodo anterior
 (expresado en guaraníes)


Cuadro I

RUBROS	Periodo finalizado el								30/09/2015	30/09/2014	
	Aportes de los Socios				Total	Ganancias Reservadas		Total	Resultados no asignados	Total del Patrimonio Neto	Total del Patrimonio Neto
	Capital Social	Primas de Emisión	Aportes no Capitalizados	Revaluos		Reserva Legal	Otras Reservas (*)				
Saldos al inicio del ejercicio 01/01/2015											
* Según estados contables del ejercicio anterior	38.000.000.000		0	456.331.805	38.456.331.805	2.972.825.080	2.086.000.000	5.058.825.080	21.509.818.295	65.024.975.180	44.725.179.731
* Ajustes del Saldo											
* Saldos Ajustados	38.000.000.000	0	0	456.331.805	38.456.331.805	2.972.825.080	2.086.000.000	5.058.825.080	21.509.818.295	65.024.975.180	44.725.179.731
Integración del Capital (1)	17.000.000.000				17.000.000.000					17.000.000.000	0
Aportes para futura integración					0				0	0	0
Distribución de resultados acumulados (1)					0				-17.000.000.000	-17.000.000.000	0
* Reserva Legal								0		0	0
* Otras Reservas								0		0	0
* Dividendos en efectivo (o en especie)									-1.931.417.600	-1.931.417.600	-1.999.492.929
Revalúo (Anexo A)					0					0	0
Desafectación de reservas (1)											
Aportes Irrevocables											
Ganancia del Ejercicio según el Estado de Resultados									18.874.352.791	18.874.352.791	18.010.937.832
Saldos al cierre del periodo 30/09/2015	55.000.000.000	0	0	456.331.805	55.456.331.805	2.972.825.080	2.086.000.000	5.058.825.080	21.462.753.486	81.967.910.371	60.736.624.634
Saldos al cierre del 30/09/2014	38.000.000.000	0	0	379.844.054	38.379.844.054	1.840.729.380	2.086.000.000	3.926.729.380	18.430.051.200	60.736.624.634	-

(1) Según Asamblea Ordinaria celebrada el 16/02/2015.

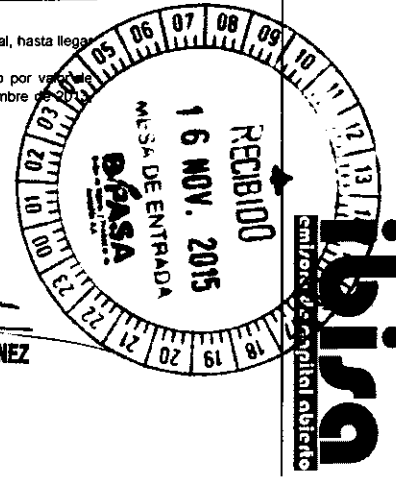
(*) **Otras Reservas (Fondo para Previsiones):** Por Acta N° 112 de fecha 30 de diciembre de 2011, el Directorio de la Sociedad dispuso la creación de un Fondo de Previsiones genéricas sobre la "Cartera de Clientes" en cada ejercicio fiscal, hasta llegar a cubrir el diez por ciento (10 %) de la "Cartera de Clientes" y mantener dicho importe como una reserva, aplicando la deducibilidad de acuerdo a la ley.
 En ese sentido, al cierre del 31 de diciembre de 2011 se ha constituido una Reserva Facultativa (Fondo de Previsiones para Incobrables) por valor de Gs. 700.000.000.-, al cierre del 31 de diciembre de 2012 se ha constituido por valor de Gs. 420.000.000.-, según Acta de Directorio N° 134 de fecha 31 de diciembre de 2012, y al cierre del 31 de diciembre de 2013 se ha constituido por valor de Gs. 966.000.000.-, según Acta de Directorio N° 174 de fecha 31 de diciembre de 2013, totalizando al 31/12/2013 el Fondo para provisiones Gs. 2.086.000.000.- (Guaraníes Dos Mil Ochenta y Seis Millones.)


RODRIGO ZAGUIRRE CAZERNAVE
 PRESIDENTE


MARIA TERESA BARRAIL V.
 VICEPRESIDENTE


MARIO E. CIBILS WILSON SMITH
 SINDICO TITULAR


LIC. TERESA DE JESÚS GIMENEZ
 CONTADORA
 RUC: 492892-0



Firmado al solo efecto de su
 homologación con el informe de
 Controller contadores & Auditores

Fecha: **16 NOV. 2015**

Firmado al solo efecto de su
identificación con el informe de

Fecha: 12 NOV. 2015

ESTADO DE FLUJO DE EFECTIVO AL 30 DE SETIEMBRE DE 2015

Controller contadores & Auditores

Presentado en forma comparativa con el periodo anterior
(Expresado en guaraníes)

	30/09/2014 Gs	30/09/2015 Gs
Flujo de efectivo por las actividades operativas		
Ventas netas (cobros netos)	22.466.573.493	29.728.744.691
Costo de Ventas (pago neto)	-11.839.344.017	-14.088.360.313
Efectivo pagado a Empleados	-4.242.725.550	-3.522.483.123
Efectivo generado (usado) por otras actividades	-11.217.870.050	-10.281.868.718
Total de efectivo de las actividades operativas antes de cambios en los activos de operaciones	-4.833.366.124	1.836.032.537
Efectivo Neto de actividades de operación antes de impuestos	-4.833.366.124	1.836.032.537
Impuesto a la Renta	-2.535.250.821	-2.497.741.254
Efectivo Neto de actividades de operación	-7.368.616.945	-661.708.717
Flujo de efectivo por actividades de inversion		
Compra de propiedad, planta y equipo	-2.539.871.844	-4.445.676.147
Efectivo Neto generado por (o usado en) actividades de inversion	-2.539.871.844	-4.445.676.147
Flujo de efectivo por actividades de financiamiento		
Aportes de Capital	-	-
Préstamos	4.789.781.487	7.782.421.912
Bonos Emitidos	12.000.000.000	9.070.000.000
Dividendos pagados	-1.999.492.929	-1.931.417.600
Intereses pagados	-4.281.717.636	-6.682.743.525
Efectivo neto en actividades financieras	10.508.570.922	8.238.260.787
Efectos de las ganancias o perdidas de cambio en el efectivo		
Ganancias (pérdidas) de cambio	113.047.290	-548.094.518
Total de Efectos de las ganancias o perdidas de cambio	113.047.290	-548.094.518
Aumento neto (disminucion neta) de efectivos y sus equivalentes	713.129.423	2.582.781.405
Efectivo y su equivalente al comlenzo del periodo	3.870.126.567	2.990.084.228
Efectivo y su equivalente al cierre del periodo	4.583.255.990	5.572.865.633

RODRIGO IZAGUIRRE CAZENAVE
PRESIDENTE

MARIA TERESA BARRAIL V.
VICEPRESIDENTE

MARIO R. CIBIL & WILSON SMITH
SINDICO TITULAR

LIC. TERESA DE JESÚS GIMENEZ
CONTADORA
RUC: 492892-0



Fecha: 16 NOV. 2015

NOTAS A LOS ESTADOS CONTABLES AL 30 DE SETIEMBRE DE 2015

Controller Contadores & Auditores

NOTA 1: EL ENTE


Empresa Izaguirre Barrail Inversora Sociedad Anónima Emisora de Capital Abierto "Empresa IBISA ECA", con Cédula Tributaria N° 80014904 DV 1, fue constituida por Escritura Pública N° 141, de fecha 25 de julio de 1996, e inscrita en el Registro Público de Comercio, bajo el N° 947, Serie "D", folio 7858 y siguientes, Sección Contratos, en fecha 13 de Agosto de 1996, y en el Registro de Personas Jurídicas y Asociaciones, bajo el N° 410, Serie "B", folio 4994 y siguientes, el 9 de Agosto de 1996.

En el año 2012 fueron objeto de modificaciones: la Denominación, el tipo de sociedad y el monto del capital, por ante el Escribano Jesús María Carrillo y por Escritura Pública N° 28, de fecha 07 de junio de 2012, e inscrita en el Registro Público de Comercio, bajo el N° 1017, Serie "A", folio 9079, Sección Contratos, en fecha 01 de Agosto de 2012, y en Registro de Personas Jurídicas y Asociaciones, bajo el N° 988, Serie "A", folio 10675 el 01 de Agosto de 2012.

DOMICILIO: El domicilio legal de la sociedad ha quedado fijado en la ciudad de Asunción, República del Paraguay, pudiendo por Resolución del Directorio, establecer agencias, sucursales o filiales, fábricas, oficinas, anexos y demás representaciones que podrá establecer y/o clausurar, dentro o fuera del país, asignandoles un capital determinado para sus operaciones locales; y por Resolución de una Asamblea Extraordinaria de Accionistas, se podrá cambiar el domicilio social dentro del país o en el extranjero..

CONFORMACIÓN DEL DIRECTORIO: El Directorio de la empresa, conforme a lo resuelto en Asamblea General Ordinaria realizada en fecha 11 de Agosto del 2015, y conformado según Acta de Directorio N° 232 de fecha 11 de Agosto de 2015, está compuesto e integrado por las siguientes personas:

- | | |
|-------------------------------------|---------------------|
| Fernando Rodrigo Izaguirre Cazenave | - Presidente |
| María Teresa Barrail Villalba | - Vicepresidente |
| Rodrigo José Izaguirre Barrail | - Director Titular |
| Juan José Izaguirre Barrail | - Director Titular |
| Marta Diana Vega Ramos | - Director Titular |
| Miguel Fernando Saldivar | - Director Suplente |
| Mario Rubén Cibils Wilson Smith | - Sindico Titular |
| Buenaventura Nery Jara Rios | - Sindico Suplente |



NOTA 2: CONSIDERACION DE LOS ESTADOS FINANCIEROS

Los Estados Financieros anuales son considerados por la Asamblea General Ordinaria de Accionistas de la Sociedad, de acuerdo a lo establecido el Art. N° 1079 del Código Civil.

RODRIGO IZAGUIRRE CAZENAVE
PRESIDENTE

MARIA TERESA BARRAIL V.
VICEPRESIDENTE

MARIO R. CIBILS WILSON SMITH
SINDICO TITULAR

LIC. TERESA DE JESÚS GIMÉNEZ
CONTADORA
RUC: 492892-0

NOTA 3: PRÁCTICAS Y POLÍTICAS CONTABLES

Controlador contadores & Auditores

Los estados financieros son elaborados de acuerdo con normas contables vigentes en Paraguay, incluye las siguientes políticas contables:

3.1 Moneda de Cuenta

Los estados financieros, cerrados al 30 de Setiembre de 2015, son expresados en guaraníes, moneda oficial de la República del Paraguay.

3.2 Efectos de la Inflación

Los Estados Contables son preparados sobre la base de los costos históricos, excepto los Bienes de Uso, que se expresan a su valor de costo revaluado; y las diferencias de cambio emergentes del rubro de Proveedores, de conformidad con normas establecidas en las Leyes N° 125/91 y N° 2421/04.

En efecto, no se reconocen los efectos de la inflación en el Balance General de la empresa, ni en el Resultado de sus operaciones, salvo en los casos mencionados en el párrafo anterior.

Hasta la fecha no es obligatoria la corrección monetaria de los estados contables; por lo que no es práctica generalizada en el Paraguay introducir ajustes en tal carácter, a las cifras de los Estados Contables.

3.3 Reconocimiento de Ingresos y Gastos

Los ingresos por ventas son registrados contablemente en el momento del intercambio, adoptándose el principio de lo devengado, independientemente de su cobro o no.

Igualmente, los gastos son reconocidos mediante el principio de lo devengado, efectuándose las provisiones sobre los gastos del período, pendientes de pago.

3.4 Fondo para Provisiones - Reserva Facultativa

Por Acta N° 112 de fecha 30 de diciembre de 2011, el Directorio de la Sociedad dispuso la creación de un Fondo de Provisiones genéricas sobre la "Cartera de Clientes" en cada ejercicio fiscal, hasta llegar a cubrir el diez por ciento (10 %) de la "Cartera de Clientes" y mantener dicho importe como una reserva, aplicando la deducibilidad de acuerdo a la ley. La decisión del Directorio fue aprobada y ratificada por la Asamblea General de Accionistas N° 16 de fecha 20 de Abril de 2012.

Al cierre del 31 de diciembre de 2012 la cuenta Reserva Facultativa (Fondo de Provisiones para Incobrables) tiene un saldo de Gs. 1.120.000.000.-, según consta en los Estados Contables y al cierre del 31 de Diciembre de 2013 el saldo ha sido incrementado en Gs. 966.000.000.- según consta en Acta de Directorio N° 174, totalizando así al 31 de diciembre de 2013 la suma de Gs. 2.086.000.000.- según detalle:

RODRIGO ZAGUIRRE CAZENAVE
PRESIDENTE

MARIA TERESA BARRAIL V.
VICEPRESIDENTE

MARIO R. CIBIL WILSON SMITH
SINDICO TITULAR


LIC. TERESA DE JESÚS GIMENEZ
CONTADORA
RUC: 492892-0

Firmado al solo efecto de su
identificación con el Informe de

Fecha 31 2 NOV. 2015

ibisa
emisora de capital abierto

Reserva Facultativa – Fondo para Previsión (registrada en el patrimonio neto) <small>Controler contadores & Auditores</small>	Gs.
Año 2011 – Acta de Directorio N° 112	700.000.000
Año 2012 – Acta de Directorio N° 139	420.000.000
Año 2013 – Acta de Directorio N° 174	966.000.000
Total Fondo para previsión	2.086.000.000



3.5 Previsión para incobrables

Art. 126 de la Ley 1284/98: Las sociedades anónimas emisoras de capital abierto deberán crear y mantener provisiones por cuentas incobrables de la cuenta del activo "cuentas por cobrar" por cada ejercicio. Dichas provisiones serán deducibles del impuesto a la renta del ejercicio en el que se hayan realizado, hasta un 5% (cinco por ciento) del total de la cartera vigente al cierre del correspondiente ejercicio.

La sociedad, a partir del ejercicio 2014 y adecuándose a las exigencias de la Ley 1284/98 del Mercado de Valores decidió constituir provisiones sobre la cartera de cuentas a cobrar, teniendo en cuenta el análisis del Directorio sobre la antigüedad y cobrabilidad de cada uno de los créditos.

Al cierre del 31 de diciembre de 2014 se constituyen provisiones por Gs. 1.500.000.000.- según consta en Acta de Directorio N° 210 de fecha 31 de diciembre de 2014.

Previsión para incobrables (registrado en el activo)	Gs.
Año 2009	38.735.047
Año 2014 – Acta de Directorio N° 210	1.500.000.000
Total Previsión para incobrables	1.538.735.047

Observación: Las provisiones constituidas en sus dos formas se adecuan al mandato recibido en Asamblea General Ordinaria N° 16 del 20 de abril del 2012.

Reserva Facultativa – Patrimonio Neto	Gs. 2.086.000.000
Provisiones para incobrables - Activo	Gs. 1.538.735.047
Total Provisiones constituidas	Gs. 3.624.735.047

La política de constituir provisiones que aplica la empresa, constituyéndolas tanto en el activo (Gs. 1.538.735.047) y además en el patrimonio neto (Gs. 2.086.000.000), y que en conjunto al cierre del ejercicio 2014 suman Gs. 3.624.735.047.-, cubre suficientemente las necesidades de previsión de acuerdo a la política de la empresa.

3.6 Valuación de los Activos Fijos

Los valores de origen de los bienes de uso y sus depreciaciones acumuladas existentes al inicio del ejercicio, se encuentran revaluados de acuerdo a lo establecido en la Ley N° 125/91, y la Ley N° 2421/04 considerando los coeficientes de actualización anual suministrados a tal efecto por el Ministerio de Hacienda. Los bienes incorporados durante el ejercicio fiscal, se hallan registrados por su valor de adquisición y el revalúo y

RODRIGO ZAGUIRRE CAZENAVE
PRESIDENTE

MARIA TERESA BARRAL V.
VICEPRESIDENTE

MARIO R. CIBILS WILSON SMITH
SINDICO TITULAR

LIC. TERESA DE JESÚS GIMENEZ
CONTADORA
RUC: 492892-0

Firmado al solo efecto de su
identificación con el Informe de

Fecha **17 2 NOV. 2015**

depreciación de los mismos se computa al año siguiente al de su adquisición, sobre la base del sistema lineal en los años estimados de vida útil.

Controller contadores & Auditores

Las mejoras o adiciones son capitalizadas, mientras que los gastos de mantenimiento y/o reparaciones que no aumentan el valor de los activos ni prolongan su vida útil, son imputados como gastos en el período en que se originan.

3.7 Bienes de Cambio

Las existencias se incorporan como bienes de cambio a su costo de adquisición, más todas las erogaciones necesarias hasta poner los mismos en condiciones de utilización económica. La valuación final de las existencias así como el costo de las mercaderías vendidas, se determinan sobre la base de Precio Promedio Ponderado.

3.8 Moneda Extranjera

Los activos y pasivos en moneda extranjera según consta en el Anexo G, se valúan a los tipos de cambio vigentes a la fecha del cierre del balance general, que al 30 de setiembre de 2015 fue Gs. 5.631,08 para activos y Gs. 5.641,09 para pasivos por cada Dólar Americano. Las diferencias de cambios originadas por fluctuaciones en los tipos de cambio, entre las fechas de concertación de las operaciones y su liquidación o valuación al cierre del ejercicio, son reconocidas en sus respectivas cuentas de resultados.

3.9 Impuesto a la Renta

El impuesto a la renta que se carga a los resultados del año se basa en la utilidad contable antes de este concepto, ajustada por las partidas que la Ley N° 125/91 y la Ley N° 2421/04 de Adecuación Fiscal incluye o excluye para la determinación de la Renta Neta Imponible a la que se aplica la tasa del 10%.

3.10 Reserva legal

La sociedad constituye anualmente una reserva legal equivalente al 5% de la utilidad neta del ejercicio, en cumplimiento a lo establecido en el Art. 91° de la Ley N° 1034/83. El registro es realizado al cierre del ejercicio fiscal, atendiendo dicha disposición.

3.11 Distribución de utilidades.

La distribución de utilidades se realiza una vez que la asamblea general de accionistas haya aprobado los estados financieros, y en el momento y condiciones que la misma establezca, de conformidad con el Art. 89° de la Ley N° 1034/83 y en concordancia con los Artículos Trigésimo y Trigésimo Primero de nuestro Estatuto Social.



RODRIGO IZAGUIRE CAZENAVE
PRESIDENTE

MARIA TERESA BARRAIL V.
VICEPRESIDENTE

MARIO R. CIBILS WILSON SMITH
SINDICO TITULAR

LIC. TERESA DE JESUS GIMENEZ
CONTADORA
RUC: 492892-0

Firmado al este efecto de su
identificación en el nombre de

Fecha: 31 de NOV. 2015

INFORMACIÓN SOBRE LAS PRINCIPALES CUENTAS ACTIVAS Y PASIVAS

Controller contadores & Auditores

NOTA 4: DISPONIBILIDADES

Las cuentas de disponibilidades son conciliadas periódicamente y los saldos expuestos en el Balance General, representan los fondos disponibles en efectivo y en cuentas bancarias al 30 de Setiembre de 2014 y 2015. La composición del saldo se observa en el siguiente cuadro:

DISPONIBILIDADES	30/09/2014	30/09/2015
Caja - Casa Central	1.107.302.489	979.989.844
Recaudaciones a Depositar	548.867.638	470.925.977
Caja - Billeteras Electronicas	12.546.044	20.491.011
BNF- Cta. Cte. 820554	1.980.484.169	1.340.418.720
BNF- Caja de Ahorro	45.907.033	14.352.995
Bco. Amambay - Cta. Cte.	306.673.993	522.925.446
Bco. Continental - Cta. Cte.	20.416.580	63.778.433
Bco. Itapúa - Cta. Cte.	2.702.803	2.702.803
Bco. Sudameris - Cta. Cte.	66.217.453	37.204.551
BBVA - Cta. Cte.	133.595.129	850.840.166
Visión Banco - Cta. Cte.	26.120.171	21.101.909
Banco Itaú Py - Cta. Cte. 20308	109.233.902	925.526.007
Bco. Regional - Cta. Cte.	8.876.099	12.502.052
Bco. Atlas - Cta. Cte.	25.450.351	16.443.596
Financiera Río S.A. Caja de Ahorros	983.545	983.545
Financiera Santa Ana S.A. Caja de Ahorros	1.900.348	1.900.348
BNF Cta. Cte. 820798	2.945.000	2.945.000
Banco Itaú Py Cta.Cte. 23411	183.033.243	205.536.212
Banco Amambay Cta. Cte. - Dolares	-	39.643.929
Banco GNB Paraguay S.A. Cta. Cte.	-	28.747.088
Banco GNB Paraguay Caja de Ahorro - Dolares	-	3.041
Bancop Cta. Cte.	-	13.902.960
Total Disponibilidades	4.583.255.990	5.572.865.633

NOTA 5: CREDITOS

Rubro del Activo, compuesto por derechos a favor de la empresa y en contra de terceros. El saldo al 30 de Setiembre de 2015, comparado con el saldo del ejercicio 2014 es el siguiente, compuesto por los siguientes:

[Signature]
RODRIGO IZAGUIRE CAZENAVE
PRESIDENTE

[Signature]
MARIA TERESA BARRAIL V.
VICEPRESIDENTE

[Signature]
MARIO R. CIBILS WILSON SMITH
SINDICO TITULAR

[Signature]
LIC. TERESA DE JESÚS GIMENEZ
CONTADORA
RUC: 492892-0




Firmado al solo efecto de su identificación con el Informe de

Fecha 11 2 NOV. 2015

Créditos Corrientes		30/09/2014	30/09/2015
Cientes	Controler contadores & Auditores	53.393.751.041	71.025.413.671
Cientes en Fideicomiso (*)		3.850.000.000	-
Crédito a Cobrar Fideicomiso		1.743.520	1.743.520
(-) Cientes Dtos. Vtas. de Documentos		-380.128.738	-36.587.738
(-) Previsión p/ Créditos de Dudoso Cobro		-38.735.047	-38.735.047
(-) Cientes Cobros p/ Aplicar		-2.473.965.708	-3.258.879.650
Documentos a Cobrar - Compra de Cartera		-	829.730.000
Sub total		54.352.665.068	68.522.684.756
Créditos No Corrientes			
Cientes		46.287.894.050	64.212.357.231
Cientes en Fideicomiso (*)		-	-
Cientes en Gestión de Cobro		-	2.048.695.266
(-) Previsión p/ Creditos de Dudoso Cobro		-	-1.500.000.000
Documentos a Cobrar - Compra de Cartera		-	2.172.960.000
Cientes -CE-FC		10.042.600	10.042.600
Garantía de Alquiler		5.200.000	5.200.000
Deudores Varios		12.030.000	6.530.000
Cheques Devueltos		25.960.000	25.960.000
Cientes en Gestión Judicial		140.105.000	140.105.000
Sub total		46.481.231.650	67.121.850.097
Total Créditos		100.833.896.718	135.644.534.853

(*) La Sociedad Constituyó una operación fiduciaria identificada como CONTRATO DE FIDEICOMISO DE TITULARIZACIÓN DE CARTERA DE CRÉDITOS EL METAL DORADO SOCIEDAD ANONIMA 01, celebrado entre las firmas EL METAL DORADO S.A. en carácter de FIDEICOMITENTE-BENEFICIARIO y FINANCIERA RIO S.A. en carácter de FIDUCIARIO en fecha 25 de noviembre de 2011 y su Adenda modificatoria de fecha 09 de marzo de 2012. El patrimonio autónomo de dicho fideicomiso se encuentra conformado con Pagarés a la orden librados a favor del FIDEICOMITENTE-BENEFICIARIO emitidos por terceros deudores del mismo. El valor nominal del Patrimonio Autónomo es de G. 7.700.000.000.- (GUARANÍES SIETE MIL SETECIENTOS MILLONES) equivalentes al 200% del monto máximo de Emisión Global. El FIDUCIARIO, actuando de conformidad con las instrucciones y facultades otorgadas por el FIDEICOMITENTE-BENEFICIARIO y dentro de los límites estipulados en la Ley N° 921/96, y las resoluciones dictadas en base a dicha ley, emitirá títulos de contenido crediticio con cargo al PATRIMONIO AUTÓNOMO bajo el esquema del PROGRAMA DE EMISIÓN GLOBAL denominado G1, y con las siguientes características:

- ✓ **Monto de la emisión:** G 3.850.000.000 (Guaraníes Tres Mil Ochocientos Cincuenta Millones)
- ✓ **Plazo de vencimiento:** 3 (tres) años
- ✓ **Pago de Intereses:** Trimestre vencido
- ✓ **Tasa:** A ser definida en el programa de emisión global
- ✓ **Rescate anticipado:** De conformidad a lo establecido en el Anexo 5, "Procedimiento de Rescate Anticipado", siempre que haya transcurrido diez y ocho meses desde la fecha de emisión de los títulos de crédito.



RODRIGO IZAGUIRRE CAZENAVE
PRESIDENTE

MARIA TERESA BARRAIL V.
VICEPRESIDENTE


MARIO R. CIBILS WILSON SMITH
SINDICO TITULAR

LIC. TERESA DE JESÚS GIMENEZ
CONTADORA
RUC: 492892-0

Por Acta de Directorio N° 211 de fecha 08/01/2015, Empresa IBISAECA decide realizar el Rescate Total Anticipado de los Títulos de Crédito emitidos dentro del Programa de Emisión Global G1 del FIDEICOMISO DE TITULARIZACIÓN DE CARTERA DE CRÉDITO EL METAL DORADO S.A. 01 al 100% del valor nominal y pago de intereses.

La BVPASA "Registra el Rescate Total Anticipado del FIDEICOMISO DE TITULARIZACIÓN DE CARTERA DE CRÉDITO EL METAL DORADO S.A. 01." conforme Resolución BVPASA N° 1374/15 de fecha 06 de marzo de 2015.

La Cuenta "Clientes en Fideicomiso" al 30 de setiembre de 2015 ya no cuenta con saldo contable, ya que la deuda con el Fideicomiso ha sido cancelada por anticipado en fecha 11 de marzo de 2015.



NOTA 6: OTROS CRÉDITOS

El saldo al 30 de Setiembre del 2015, comparado con el ejercicio 2014, está compuesto por los siguientes:

Otros Créditos	30/09/2014	30/09/2015
Deudores Varios	147.156.372	108.833.848
Anticipo al Personal	452.824.627	400.381.197
Prestamos al personal	131.765.000	314.212.577
Otros Gastos a Devengar	21.120.000	25.440.000
Total Otros Créditos	752.865.999	848.867.622

NOTA 7: BIENES DE CAMBIO


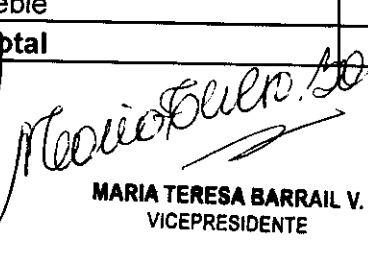


Rubro del activo compuesto por bienes destinados a la comercialización. El saldo de nuestro stock de mercaderías al 30 de Setiembre de 2015 y comparado con el ejercicio 2014, es el siguiente:

Bienes de Cambio	30/09/2014	30/09/2015
Corriente		
Mercaderías	5.875.072.307	7.091.742.776
Total Bienes de Cambio	5.875.072.307	7.091.742.776

NOTA 8: OTROS ACTIVOS

El saldo al 30 de Setiembre de 2015, comparado con el ejercicio 2014 está compuesto por los siguientes:

Otros Activos Corrientes	30/09/2014	30/09/2015
Clientes - Dev. p/ Giraduría-BNF	17.464.000	20.135.000
Anticipo de Impuesto a la Renta	1.453.102.050	1.900.804.566
Seguros a Vencer	80.803.132	81.946.034
Entrega a Cuenta de Inmueble	281.000.000	-
Subtotal	2.832.369.182	2.002.885.600

RODRIGO IZAGUIRRE CAZENAVE
 PRESIDENTE
MARIA TERESA BARRAIL V.
 VICEPRESIDENTE
MARIO R. CEBILS WILSON SMITH
 SÍNDICO TITULAR
LIC. TERESA DE JESÚS GIMENEZ
 CONTADORA
 RUC: 492892-0

Fecha: 12 2 NOV. 2015

Otros Activos No Corriente		
Gastos de Constitución: Rodados	144.763.229	144.763.229
(-) Amortiz. Acum. Gastos de Constitución	-32.405.292	-61.357.938
Subtotal	112.357.937	83.405.291
Total Otros Activos	2.944.727.119	2.086.290.891

NOTA 9: BIENES DE USO

Rubro del activo compuesto por los bienes tangibles destinados a ser utilizados en la actividad principal del ente.

Los saldos expuestos representan los bienes pertenecientes y en uso de la Entidad, y está compuesto por:



Bienes de Uso	30/09/2014	30/09/2015
Inmuebles – Terrenos Cta.Cte.Ctral. 15-0039-38	634.839.636	634.839.636
Inmuebles – Edificios Cta.Cte.Ctral. 15-0039-38	-	469.212.030
Inmuebles – Terrenos Cta.Cte.Ctral. 15-0014-05	-	9.663.823.000
Inmuebles – Edificios Cta.Cte.Ctral. 15-0014-05	-	1.588.384.915
Refacción y Construcción en Curso – Cta.Cte.Ctral. 15-0014-05	-	3.463.163.115
Rodados	3.189.052.632	3.895.835.348
Muebles y Útiles	210.370.207	271.769.208
Maquinas y Equipos de Oficina	248.267.256	479.824.114
Equipos de Computación	362.078.376	369.900.394
Sistemas Informáticos	28.695.056	28.695.056
Mejoras en Propiedad Ajena	252.112.088	252.722.823
Equipos Varios	160.222.923	173.988.609
(-) Depreciaciones Acumuladas		
Depreciaciones Acumuladas- Rodados	-1.194.510.616	-1.504.284.302
Depreciaciones Acumuladas- Muebles y Útiles	-136.528.439	-144.446.942
Depreciaciones Acumuladas- Maquinarias y Equipos	-143.308.112	-157.507.316
Depreciaciones Acumuladas- Equipos de Computación	-252.405.230	-286.364.952
Depreciaciones Acumuladas- Mejoras en Prop. Ajena	-226.263.340	-233.822.078
Depreciaciones Acumuladas- Sistema Informático	-28.695.056	-28.695.056
Depreciaciones Acumuladas- Equipos Varios	-16.305.806	-32.571.403
Depreciaciones Acumuladas	-315.000.000	-450.000.000
Total Bienes de Uso	2.772.621.575	18.454.466.199

NOTA 10: CUENTAS A PAGAR

Corresponde a las deudas con proveedores locales, cuya composición al 30 de Setiembre de 2015, comparado con el ejercicio anterior se detalla a continuación:

[Handwritten signatures]

RODRIGO IZAGUIRRE CAZENAVE
PRESIDENTE

MARIA TERESA BARRAIL V.
VICEPRESIDENTE

MARIO R. CIBILS WILSON SMITH
SINDICO TITULAR

LIC. TERESA DE JESÚS GIMENEZ
CONTADORA
RUC: 492892-0


Fecha: 12 NOV. 2015



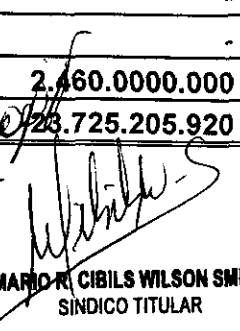

Cuentas a Pagar Corriente	30/09/2014	30/09/2015
Proveedores Locales		
Proveedores Diferidos Documentados Gs.	755.671.155	378.865.076
Proveedores Diferidos Documentados M/E	-	16.336.595
Proveedores Varios	8.292.156.394	10.773.494.807
Acreeedores Varios		
Adelanto de Clientes	204.739.122	273.846.329
Acreeedores Varios	358.667.229	422.043.054
Seguros a Pagar	89.666.347	104.882.252
Garden Automotores S.A.	2.010.915	-
Motormarket S.A.	371.929.538	120.471.131
Tema Automotores S.A.	161.286.172	96.801.096
Subtotal	10.236.126.872	12.186.740.340
Cuentas a Pagar No Corriente		
Acreeedores Varios		
Motormarket S.A.	-	308.121.979
Tema Automotores S.A.	-	250.656.176
Subtotal	-	558.778.155
Total Cuentas a Pagar	10.236.126.872	12.745.518.495

NOTA 11: DEUDAS FINANCIERAS

Corresponde a los préstamos contraídos en Guaraníes y Dólares de instituciones bancarias y financieras de plaza, y de los directores de la firma, más sus intereses. Los mismos comprenden:

Deudas Financieras Corriente	30/09/2014	30/09/2015
Préstamos de Socios	2.500.000.000	1.043.350.868
Préstamos Comerciales	1.028.036.522	-
Préstamos Bancarios	17.707.111.264	36.248.982.454
Intereses Documentados a Pagar	1.190.536.928	2.540.156.727
(-) Intereses a Devengar	-1.160.478.794	-2.537.129.936
Sub Total	21.265.205.920	37.295.360.113
Deudas Financieras No Corriente		
Préstamos de Socios	2.460.000.000	2.460.000.000
Préstamos Bancarios	-	2.411.024.986
Intereses Documentados a Pagar	-	282.800.717
(-) Intereses a Devengar	-	-282.800.717
Sub Total	2.460.000.000	4.871.024.986
Total Deudas Financieras	23.725.205.920	42.166.385.099



RODRIGO IZAGUIRRE CAZENAVE
PRESIDENTE
MARIA TERESA BARRAIL V.
VICEPRESIDENTE
MARIO R. CIBILS WILSON SMITH
SINDICO TITULAR
LIC. TERESA DE JESÚS GIMÉNEZ
CONTADORA
RUC: 492892-0


Firmado al solo efecto de su
identificación con el Informe de

Fecha: 01 2 NOV. 2015

NOTA 12: DEUDAS BURSATILES

Corresponde a los bonos emitidos en Guaraníes y el comparativo entre el 30 de Setiembre de 2015 y 2014 se expone como sigue:

Deudas Bursatiles Corriente	30/09/2014	30/09/2015
Deudas a Pagar por Fideicomiso	1.925.000.000	-
Intereses a Pagar por Fideicomiso	302.743.607	-
(-) Intereses a Devengar – Fideicomiso	-454.529.602	-
Bonos a Pagar – PEG G1 – Serie I	-	3.000.000.000
Intereses a Pagar por Bonos – PEG G1 – Serie I	541.479.452	405.369.863
(-) Intereses a Devengar – Bonos PEG G1 – Serie I	-541.479.452	-405.369.863
Intereses a Pagar por Bonos – PEG G1 – Serie II	538.520.552	538.520.552
(-) Intereses a Devengar – Bonos PEG G1 – Serie II	-538.520.552	-538.520.552
Intereses a Pagar por Bonos – PEG G1 – Serie III	582.904.114	538.520.552
(-) Intereses a Devengar – Bonos PEG G1 – Serie III	-582.904.114	-538.520.552
Intereses a Pagar por Bonos – PEG G1 – Serie IV	538.520.552	538.520.552
(-) Intereses a Devengar – Bonos PEG G1 – Serie IV	-538.520.552	-538.520.552
Intereses a Pagar por Bonos – PEG G2 – Serie I	147.420.000	134.899.398
(-) Intereses a Devengar – Bonos PEG G2 – Serie I	-147.420.000	-134.899.398
Intereses a Pagar por Bonos – PEG G2 – Serie II	370.770.001	339.279.946
(-) Intereses a Devengar – Bonos PEG G2 – Serie II	-370.770.001	-339.279.946
Intereses a Pagar por Bonos – PEG G2 – Serie III	508.602.739	509.999.998
(-) Intereses a Devengar – Bonos PEG G2 – Serie III	-508.602.739	-509.999.998
Intereses a Pagar por Bonos – PEG G2 – Serie IV	480.000.000	482.630.136
(-) Intereses a Devengar – Bonos PEG G2 – Serie IV	-480.000.000	-482.630.136
Intereses a Pagar por Bonos – PEG G2 – Serie V	-	438.575.342
(-) Intereses a Devengar – Bonos PEG G2 – Serie V	-	-438.575.342
Intereses a Pagar por Bonos – PEG G2 – Serie VI	-	467.547.946
(-) Intereses a Devengar – Bonos PEG G2 – Serie VI	-	-467.547.946
Intereses a Pagar por Bonos – PEG G3 – Serie I	-	123.419.993
(-) Intereses a Devengar – Bonos PEG G3 – Serie I	-	-123.419.993
Intereses a Pagar por Bonos – PEG G3 – Serie II	-	324.000.011
(-) Intereses a Devengar – Bonos PEG G3 – Serie II	-	-324.000.011
Intereses a Pagar por Bonos – PEG G3 – Serie III	-	450.000.000
(-) Intereses a Devengar – Bonos PEG G3 – Serie III	-	-450.000.000
Sub Total	1.773.214.005	3.000.000.000
Deudas Bursatiles No Corriente		
Bonos a Pagar – PEG G1 – Serie I	3.000.000.000	-
Intereses a Pagar por Bonos – PEG G1 – Serie I	405.369.863	-
(-) Intereses a Devengar – Bonos PEG G1 – Serie I	-405.369.863	-
Bonos a Pagar – PEG G1 – Serie II	3.000.000.000	3.000.000.000
Intereses a Pagar por Bonos – PEG G1 – Serie II	1.486.849.326	948.328.774
(-) Intereses a Devengar – Bonos PEG G1 – Serie II	-1.486.849.326	-948.328.774
Bonos a Pagar – PEG G1 – Serie III	3.000.000.000	3.000.000.000
Intereses a Pagar por Bonos – PEG G1 – Serie III	1.577.095.902	1.038.575.350
(-) Intereses a Devengar – Bonos PEG G1 – Serie III	-1.577.095.902	-1.038.575.350



[Signature]
RODRIGO ZAGUIRRE CAZENAVE
PRESIDENTE


[Signature]
MARIA TERESA BARRAIL V.
VICEPRESIDENTE

[Signature]
MARIO R. CIBILS WILSON SMITH
SÍNDICO TITULAR

[Signature]
LIC. TERESA DE JESÚS GIMENEZ
CONTADORA
RUC: 492892-0

Fecha: 17 2 NOV. 2015

Deudas Bursátiles	No Corriente	30/09/2014	30/09/2015
Bonos a Pagar – PEG G1 – Serie I	Controlador contables & Auditores	3.000.000.000	3.000.000.000
Intereses a Pagar por Bonos – PEG G1 – Serie IV		1.800.493.164	1.261.972.612
(-) Intereses a Devengar – Bonos PEG G1 – Serie IV		-1.800.493.164	-1.261.972.612
Bonos a Pagar – PEG G2 – Serie I		819.000.000	819.000.000
Intereses a Pagar por Bonos – PEG G2 – Serie I		527.884.771	392.985.373
(-) Intereses a Devengar – Bonos PEG G2 – Serie I		-527.884.771	-392.985.373
Bonos a Pagar – PEG G2 – Serie II		2.181.000.000	2.181.000.000
Intereses a Pagar por Bonos – PEG G2 – Serie II		1.327.661.344	988.381.398
(-) Intereses a Devengar – Bonos PEG G2 – Serie II		-1.327.661.344	-988.381.398
Bonos a Pagar – PEG G2 – Serie III		3.000.000.000	3.000.000.000
Intereses a Pagar por Bonos – PEG G2 – Serie III		1.910.054.789	1.400.054.791
(-) Intereses a Devengar – Bonos PEG G2 – Serie III		-1.910.054.789	-1.400.054.791
Bonos a Pagar – PEG G2 – Serie IV		3.000.000.000	3.000.000.000
Intereses a Pagar por Bonos – PEG G2 – Serie IV		1.877.917.805	1.395.287.669
(-) Intereses a Devengar – Bonos PEG G2 – Serie IV		-1.877.917.805	-1.395.287.669
Bonos a Pagar – PEG G2 – Serie V		-	3.000.000.000
Intereses a Pagar por Bonos – PEG G2 – Serie V		-	467.178.080
(-) Intereses a Devengar – Bonos PEG G2 – Serie V		-	-467.178.080
Bonos a Pagar – PEG G2 – Serie VI		-	3.000.000.000
Intereses a Pagar por Bonos – PEG G2 – Serie VI		-	1.587.369.862
(-) Intereses a Devengar – Bonos PEG G2 – Serie VI		-	-1.587.369.862
Bonos a Pagar – PEG G3 – Serie I		-	726.000.000
Intereses a Pagar por Bonos – PEG G3 – Serie I		-	761.484.450
(-) Intereses a Devengar – Bonos PEG G3 – Serie I		-	-761.484.450
Bonos a Pagar – PEG G3 – Serie II		-	1.800.000.000
Intereses a Pagar por Bonos – PEG G3 – Serie II		-	2.054.958.974
(-) Intereses a Devengar – Bonos PEG G3 – Serie II		-	-2.054.958.974
Bonos a Pagar – PEG G3 – Serie III		-	3.000.000.000
Intereses a Pagar por Bonos – PEG G3 – Serie III		-	2.700.000.000
(-) Intereses a Devengar – Bonos PEG G3 – Serie III		-	-2.700.000.000
Sub Total		21.000.000.000	29.526.000.000
Total Deudas Bursátiles		22.773.214.005	32.526.000.000



Res. BVPASA N° 1168/13: Registra el Programa de Emisión Global de Bonos G1 de EMPRESA IBISAECA, en los términos y condiciones establecidas en la Res. CNV N° 19E/13 de fecha 06/06/2013, para ser negociados a través de las ruedas de negociación de la BVPASA, vía Sistema Electrónico de Negociación:

Monto de la Emisión Global: Gs. 12.000.000.000.- (Guaraníes Doce Mil Millones)
 Moneda: Guaraníes
 Corte mínimo: Gs. 1.000.000.- (Guaraníes Un Millón)
 Plazo de Vencimiento: De 365 a 1825 días
 Garantía: Común, a sola firma
 Destino de los fondos: Capital Operativo para compra de mercaderías y posterior venta
 Rescate Anticipado: No se prevén rescates anticipados.
 El saldo de Bonos a Pagar del Programa de Emisión Global G1, a 30 de Setiembre de 2015 totaliza la suma de Gs. 12.000.000.000.

[Signature]
RODRIGO IZAGUIRRE CAZENAVE
 PRESIDENTE

[Signature]
MARIA TERESA BARRAIL V.
 VICEPRESIDENTE

[Signature]
MARIO R. CIBULS WILSON SMITH
 SINDICO TITULAR


[Signature]
LIC. TERESA DE JESÚS GIMENEZ
 CONTADORA
 RUC: 492892-0

Firmado al solo efecto de su identificación con el nombre de

Fecha: 12 NOV. 2015

Res. BVPASA N° 1266/14: Registra el Programa de Emisión Global de Bonos G2 de EMPRESA IBISAECA, en los términos y condiciones establecidas en la Res. CNV N° 23E/14 de fecha 31/07/2014, para ser negociados a través de las ruedas de negociación de la BVPASA, vía Sistema Electrónico de Negociación:

Monto de la Emisión Global: Gs. 15.000.000.000.- (Guaraníes Quince Mil Millones)
Moneda: Guaraníes
Corte mínimo: Gs. 1.000.000.- (Guaraníes Un Millón)
Plazo de Vencimiento: De 365 a 1825 días
Garantía: Común, a sola firma
Destino de los fondos: Capital Operativo para compra de mercaderías y posterior venta
Rescate Anticipado: Según lo establecido en la Resolución BVPASA N° 1013/11 de fecha 25/11/2011 que "Establece el Procedimiento operativo para el Rescate Anticipado de las Series de títulos de renta fija, de programas de emisión global, emitidos a través del Sistema Electrónico de Negociación (SEN) de la Bolsa de Valores y Productos de Asunción S.A." y aprobado por la Comisión Nacional de Valores según Res. CG N° 6/11 de fecha 06/12/2011.



El saldo de Bonos a Pagar del Programa de Emisión Global G2 al 30 de Setiembre de 2015 totaliza la suma de Gs. 15.000.000.000.-

Res. BVPASA N° 1441/15: Registra el Programa de Emisión Global de Bonos G3 de EMPRESA IBISAECA, en los términos y condiciones establecidas en la Res. CNV N° 47E/15 de fecha 28/08/2015, para ser negociados a través de las ruedas de negociación de la BVPASA, vía Sistema Electrónico de Negociación:

Monto de la Emisión Global: Gs. 21.000.000.000.- (Guaraníes Veinte y Un Mil Millones)
Moneda: Guaraníes
Corte mínimo: Gs. 1.000.000.- (Guaraníes Un Millón)
Plazo de Vencimiento: De 365 a 3650 días
Garantía: Común, a sola firma
Destino de los fondos: Capital Operativo para compra de mercaderías y posterior venta
Rescate Anticipado: Conforme lo establecido en el Art. 58 de la Ley 1284/98 y en la Resolución BVPASA N° 1013/11, el Directorio de EMPRESA IBISAECA tiene la facultad de incluir dentro de las características de una o más Series del Programa de Emisión Global, la posibilidad de realizar rescates parciales o totales de los Títulos de Deuda emitidos en las Series afectadas, en una fecha que será determinada por el Directorio cuando se considere necesario, teniendo en cuenta la situación financiera de la Sociedad, cada 6 meses, tomando como base la fecha de la Resolución de la BVPASA, a partir de la cual se fijan las fechas de emisión de las Series que componen el Programa de Emisión Global, antes registrado por Resolución de la Comisión Nacional de Valores.

El saldo de Bonos a Pagar del Programa de Emisión Global G3 al 30 de Setiembre de 2015 totaliza la suma de Gs. 5.526.000.000.-

NOTA 13: REMUNERACIONES Y CARGAS SOCIALES A PAGAR

El saldo al 30 de Setiembre del 2015 comparado con el ejercicio anterior es el siguiente:

Remuneraciones y Cargas Sociales a Pagar	30/09/2014	30/09/2015
Aporte IPS	13.488.887	16.760.329
Total Remuneraciones y Cargas Sociales a Pagar	13.488.887	16.760.329

RODRIGO IZAGUIRRE CAZENAVE
PRESIDENTE

MARIA TERESA BARRAIL V.
VICEPRESIDENTE

MARIO R. CIBILS WILSON SMITH
SÍNDICO TITULAR

LIC. TERESA DE JESUS GIMEN.
CONTADORA
RUC: 492892-0

Fecha 21 2 NOV. 2015

NOTA 14: CARGAS FISCALES A PAGAR

El saldo al 30 de Setiembre del 2015 comparado con el ejercicio anterior es el siguiente:

Cargas Fiscales a Pagar	30/09/2014	30/09/2015
Impuesto a la Renta a Pagar	-	-
IVA a Pagar	213.522.844	179.537.994
Retención IVA a Pagar	64.256.546	96.655.686
Total Cargas Fiscales a Pagar	277.779.390	276.193.680

NOTA 15: CAPITAL

El Capital Suscrito e Integrado de la Sociedad al 30 de Setiembre de 2015 asciende a la suma de Gs. 55.000.000.000.- según consta en Acta de Asamblea Ordinaria N° 20 de fecha 16 de febrero de 2015, más abajo el cuadro comparativo con el periodo anterior:

Capital	30/09/2014	30/09/2015
Capital Integrado	38.000.000.000	55.000.000.000
Total Capital	38.000.000.000	55.000.000.000

NOTA 16: RESERVA FACULTATIVA – FONDO PARA PREVISIÓN

Por Acta N° 112 de fecha 30 de diciembre de 2011, el Directorio de la Sociedad dispuso la creación de un Fondo de Previsiones genéricas sobre la "Cartera de Clientes" en cada ejercicio fiscal, hasta llegar a cubrir el diez por ciento (10 %) de la "Cartera de Clientes" y mantener dicho importe como una reserva, aplicando la deducibilidad de acuerdo a la ley. La decisión del Directorio fue aprobada y ratificada por la Asamblea General de Accionistas N° 16 de fecha 20 de Abril de 2012.

Al cierre del 31 de diciembre de 2012 la cuenta Reserva Facultativa (Fondo de Previsiones para Incobrables) tiene un saldo de Gs. 1.120.000.000.-, según consta en los Estados Contables y al cierre del 31 de Diciembre de 2013 el saldo ha sido incrementado en Gs. 966.000.000.-, según consta en Acta de Directorio N° 174, totalizando así al 31 de diciembre de 2013 la suma de Gs. 2.086.000.000.- según detalle:

Reserva Facultativa – Fondo para Previsión (registrado en el patrimonio neto)	Gs.
Año 2011 – Acta de Directorio N° 112	700.000.000
Año 2012 – Acta de Directorio N° 139	420.000.000
Año 2013 – Acta de Directorio N° 174	966.000.000
Total Fondo para previsión	2.086.000.000



RODRIGO IZAGUIRRE CAZENAVE PRESIDENTE
 MARIA TERESA BARRAIL V. VICEPRESIDENTE
 MARIO R. GIBILS WILSON SMITH SINDICO TITULAR
 LIC. TERESA DE JESÚS GIMEN: CONTADORA RUC: 492892-0

Fecha: 21 2 NOV. 2015

Previsión para incobrables

Art. 126 de la Ley 1284/98: Las sociedades anónimas emisoras de capital abierto deberán crear y mantener provisiones por cuentas incobrables de la cuenta del activo "cuentas por cobrar" por cada ejercicio. Dichas provisiones serán deducibles del impuesto a la renta del ejercicio en el que se hayan realizado, hasta un 5% (cinco por ciento) del total de la cartera vigente al cierre del correspondiente ejercicio.

Controller contadores & Auditores

La sociedad, a partir del ejercicio 2014 y adecuándose a las exigencias de la Ley 1284/98 del Mercado de Valores decidió constituir provisiones sobre la cartera de cuentas a cobrar, teniendo en cuenta el análisis del Directorio sobre la antigüedad y cobrabilidad de cada uno de los créditos.

Al cierre del 31 de diciembre de 2014 se constituyen provisiones por Gs. 1.500.000.000.- según consta en Acta de Directorio N° 210 de fecha 31 de diciembre de 2014.

Previsión para incobrables (registrado en el activo)	Gs.
Año 2009	38.735.047
Año 2014 – Acta de Directorio N° 210	1.500.000.000
Total Previsión para incobrables	1.538.735.047

Observación: Las provisiones constituidas en sus dos formas se adecuan al mandato recibido en Asamblea General Ordinaria N° 16 del 20 de abril del 2012.

Reserva Facultativa – Patrimonio Neto	Gs. 2.086.000.000
Provisiones para incobrables - Activo	Gs. 1.538.735.047
Total Provisiones constituidas	Gs. 3.624.735.047

La política de constituir provisiones que aplica la empresa, constituyéndolas tanto en el activo (Gs. 1.538.735.047) y además en el patrimonio neto (Gs. 2.086.000.000), y que en conjunto al cierre del ejercicio 2014 suman Gs. 3.624.735.047.-, cubre suficientemente las necesidades de previsión de acuerdo a la política de la empresa.


NOTA 17: HECHOS POSTERIORES


Entre la fecha de cierre del periodo y la fecha de preparación de estos estados financieros no han ocurrido hechos significativos de carácter financiero o de otra índole que afecten la situación patrimonial, financiera o los resultados de la Sociedad al 30 de Setiembre de 2015.

...///...


RODRIGO IZAGUIRRE CAZENAVE
 PRESIDENTE


MARIA TERESA BARRAIL V.
 VICEPRESIDENTE


MARIO R. CIBILS WILSON SMITH
 SINDICO TITULAR



BIENES DE USO
 Correspondiente al 30 de Setiembre de 2015
 Con cifras comparativas del periodo anterior
 (Expresado en guaraníes)

Firmado al solo efecto de su
 identificación con el informe de
 ANEXO A
 Fecha 11 2 NOV 2015
 Contador contador
 Auditores
 Neto
 Resultante

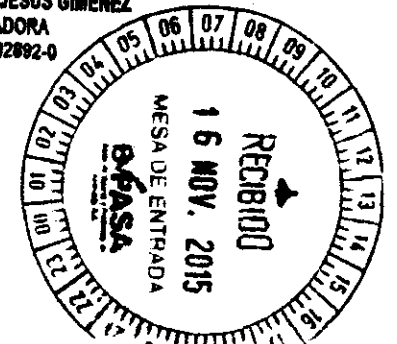
Cuentas	VALORES DE ORIGEN					DEPRECIACIONES					Saldo al cierre del periodo	Saldo al cierre del periodo	
	Saldo al inicio del periodo	Altas	Bajas	Revalúo	Ajustes	Saldo al cierre del periodo	Saldo al inicio del periodo	Altas	Bajas	Revalúo			Ajustes
Bienes sujetos a depreciación													
Inmuebles - Terrenos	634.839.636	9.663.823.000				10.298.662.636							10.298.662.636
Inmuebles - Edificios	-	2.057.596.945				2.057.596.945							2.057.596.945
Refacción y Construcción en Curso	-	3.463.163.115				3.463.163.115							3.463.163.115
Rodados	3.189.052.632	968.041.777	321.483.777	60.224.716	-	3.895.835.348	1.194.510.616	412.383.455	102.609.769	-	-	1.504.284.302	2.391.551.046
Muebles y Útiles	210.370.207	59.176.426		2.222.575	-	271.769.208	136.528.439	7.918.503				144.446.942	127.322.266
Maq. y Equipos de Oficina	248.267.256	227.567.267		3.989.591	-	479.824.114	143.308.112	14.199.204				157.507.316	322.316.798
Equipos de Computación	362.078.376	4.260.916		3.561.102	-	369.900.394	252.405.230	33.959.722				286.364.952	83.535.442
Sistemas Informáticos	28.695.056				-	28.695.056	28.695.056					28.695.056	
Mejoras en Propiedad Ajena	252.112.088			610.735	-	252.722.823	226.263.340	7.558.738				233.822.078	18.900.745
Equipos Varios	160.222.923	7.886.654		5.879.032	-	173.988.609	16.305.806	16.265.597				32.571.403	141.417.206
Depreciación							315.000.000	520.000.000	385.000.000			450.000.000	(450.000.000)
Total periodo 30/09/2015	5.085.638.174	16.451.516.100	321.483.777	76.487.761	-	21.292.158.248	2.313.016.599	1.012.285.219	487.609.769	-	-	2.837.692.049	18.454.466.199
Total periodo 30/09/2014	3.664.981.034	1.547.941.745	27.284.605	-	-	5.085.638.174	1.813.577.805	522.240.877	22.802.083	-	-	2.313.016.599	2.772.621.575

[Signature]
RODRIGO ZAGUARRE CAZENAVE
 PRESIDENTE

[Signature]
MARIA TERESA BARRAIL V.
 VICEPRESIDENTE

[Signature]
MARIO R. CIBIKS WILSON SMITH
 SINDICO TITULAR

[Signature]
LIC. TERESA DE JESUS GIMENEZ
 CONTADORA
 RUC: 492892-0



Avda. Santísimo Sacramento N° 2143 - Tel.: 021 238 77 77 - Asunción, Paraguay


BALANCE GENERAL AL 30 DE SETIEMBRE DE 2015


(expresado en guaraníes)

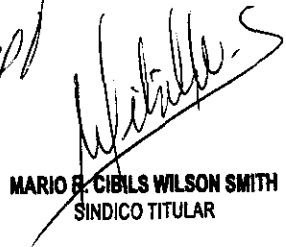
ACTIVOS INTANGIBLES


CUENTAS	VALORES DE ORIGEN				AMORTIZACIONES				Resistente
	Al inicio del periodo	Aumentos	Disminuciones	Al cierre del periodo	Acumuladas al inicio del periodo	Del periodo	Bajas	Acumuladas al cierre del periodo	
	SIN MOVIMIENTO								
Totales ejercicio actual	0	0	0	0	0	0	0	0	0
Totales ejercicio anterior	0	0	0	0	0	0	0	0	0

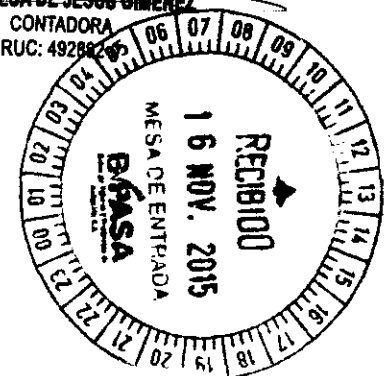
Firmado al año efecto de su
 identificación con el nombre de
 NEXO B
 12 NOV. 2015
 Contador certificador & Auditor
 Residente


 RODRIGO IZAGUIRRE CAZENAVE
 PRESIDENTE


 MARIA TERESA BARRAIL V.
 VICEPRESIDENTE


 MARIO B. CIBILS WILSON SMITH
 SINDICO TITULAR


 LIC. TERESA DE JESÚS GIMÉNEZ
 CONTADORA
 RUC: 49289255

RECIBIDO
 16 NOV. 2015
 MESA DE ENTRADA


ibisra
 Empresa de capital abierto

BALANCE GENERAL AL 30 DE SETIEMBRE DE 2015
Comparativo con cifras del periodo anterior - Expresado en Guaraníes

INVERSIONES, ACCIONES, DEBENTURES Y OTROS TITULOS EMITIDOS EN SERIE
PARTICIPACION EN OTRAS SOCIEDADES

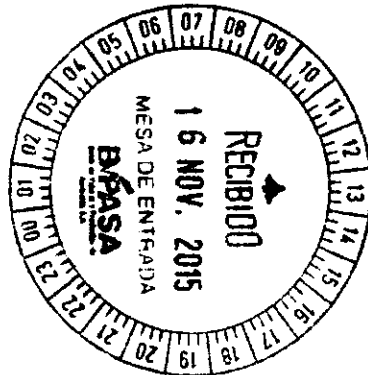
Denominación y características de los valores Emisor	Clase	Valor Nominal Unitario	Cantidad	Valor Nominal Total	Valor Patrimonial Proporc.	Valor de Libros	Valor de Cotización	Información sobre el Emisor				
								% de Cotización	Actividad Principal	Capital	Según Último Balance	
											Resultado	Patrimonio Neto
Inversiones temporarias	-	-	-	-	-	-	-	-	-	-	-	-
Totales ejercicio actual							-					
Total ejercicio anterior							-					
SIN MOVIMIENTO												
Inversiones Permanentes	-	-	-	-	-	-	-	-	-	-	-	-
Totales ejercicio actual							-					
Total ejercicio anterior							-					

Rodrigo Izaguirre Cazenave
RODRIGO IZAGUIRRE CAZENAVE
PRESIDENTE

Maria Teresa Barrail V.
MARIA TERESA BARRAIL V.
VICEPRESIDENTE

Mario R. Cibils Wilson Smith
MARIO R. CIBILS WILSON SMITH
SINDICO TITULAR

Lic. Teresa de Jesús Giménez
LIC. TERESA DE JESÚS GIMENEZ
CONTADORA
RUC: 492892-0



Controler contadores & Auditores

Fecha: 12 NOV. 2015

El presente al solo efecto de
revisión con el Informe

ibisa
Cámara de Capital Abierta

... al solo efecto de su
 certificación con el Informe de
 Fecha: **12 NOV. 2015**
 Controller contadores & Auditores

BALANCE GENERAL AL 30 DE SETIEMBRE DE 2015
 Comparativo con cifras del periodo anterior

ANEXO D

OTRAS INVERSIONES
 (Expresado en Guaraníes)


CUENTAS	Valor de Costo	Amortizac.	Valor de Cotizac.	Valor registrado año actual	Valor registrado año anterior
Inversiones Corrientes					
Subtotal	SIN MOVIMIENTO				
Inversiones no Corrientes					
Subtotal					
Totales del ejercicio					

[Handwritten Signature]
RODRIGO IZAGUIRRE CAZENAVE
 PRESIDENTE

[Handwritten Signature]
MARIA TERESA BARRAIL V.
 VICEPRESIDENTE

[Handwritten Signature]
MARIO R. CIBILS WILSON SMITH
 SINDICO TITULAR

[Handwritten Signature]
LIC. TERESA DE JESÚS GIMENEZ
 CONTADORA
 RUC: 492892-0



Firmado al solo efecto de su identificación con el informe de

Fecha

12 NOV. 2015

BALANCE GENERAL AL 30 DE SETIEMBRE DE 2015

ANEXO E

Controller contadores & Auditores

Comparativo con cifras del periodo anterior
(Expresado en guaraníes)

PREVISIONES

RUBROS	Saldos al inicio del periodo 31/12/2014	Aumentos	Disminución	Saldos al cierre del periodo 30/09/2015
Deducidas del Activo				
Prevision p/Creditos de Dudoso Cobro	1.538.735.047	-	-	1.538.735.047
Total	1.538.735.047	0	0	1.538.735.047

RODRIGO IZAGUIRRE CAZENAVE
PRESIDENTE

MARIA TERESA BARRAIL V.
VICEPRESIDENTE

MARIO R. CIVILS WILSON SMITH
SINDICO TITULAR

LIC. TERESA DE JESÚS GINEZ
CONTADORA
RUC: 492892-0



Firmado al solo efecto de su
Identificación con el Informe de

Fecha **17 2 NOV. 2015**

Controller contadores & Auditores

BALANCE GENERAL AL 30 DE SETIEMBRE DE 2015
Comparativo con cifras del periodo anterior
(Expresado en guaraníes)

ANEXO F

COSTO DE MERCADERIAS O PRODUCTOS VENDIDOS
O SERVICIOS PRESTADOS

DETALLE	Periodo Anterior 30/09/2014		Periodo Actual 30/09/2015	
I. COSTO DE MERCADERIAS O PRODUCTOS VENDIDOS				
Existencias al Comienzo del Periodo				
Mercaderías de reventa	5.207.320.567		5.963.878.805	
Compras y Costos de Producción del Ejercicio				
a) Compras	12.094.646.518		13.614.889.922	
b) Costo de Mercaderías vendidas		11.426.894.778		12.487.025.951
Diferencia de Inventario				
Resultado por Tenencia				
Existencia al cierre del Periodo				
Mercaderías de reventa	5.875.072.307		7.091.742.776	
II. COSTO DE SERVICIOS PRESTADOS		365.814.924		277.376.017
Costo de Mercaderías o productos vendidos y servicios prestados	-	11.792.709.702	-	12.764.401.968

RODRIGO IZAGUIRRE CAZENAVE
PRESIDENTE

MARIA TERESA BARRAIL V.
VICEPRESIDENTE

MARIO R. CIBIK WILSON SMITH
SINDICO TITULAR

LIC. TERESA DE JESÚS GIMENEZ
CONTADORA
RUC: 492892-0



Firmado al solo efecto de su identificación con el informe de

Fecha: 17/11 2 NOV. 2015

Controllor contadores & Auditores

BALANCE GENERAL AL 30 DE SETIEMBRE DE 2015

Con cifras comparativas del periodo anterior
(Expresado en Guaraníes)

ACTIVOS Y PASIVOS EN MONEDA EXTRANJERA

DETALLE	Moneda Extranjera		Cambio Vigente	Moneda Local	Monto	Cambio Vigente	Moneda Local
	Clase	Monto		Monto			Monto
				30/09/2014			30/09/2015
ACTIVO							
ACTIVOS CORRIENTES							
Banco Amambay Cta. Cte.	USD.	0,00	0,00	-	7.040,20	5.631,08	39.643.929
Banco GNB - Caja de Ahorro	USD.	0,00	0,00	-	0,54	5.631,08	3.041
TOTAL ACTIVO				0			39.646.970
PASIVO							
PASIVOS CORRIENTES							
Proveedores y Acreedores Varios							
Laser Import S.A.	USD.	260.931,89	4.488,65	1.171.231.928	0,00	0,00	0
Motor Market S.A.	USD.	82.860,00	4.488,65	371.929.538	21.356,00	5.641,09	120.471.131
Garden Automotores S.A.	USD.	448,00	4.488,65	2.010.915	0,00	0,00	0
Tema Automotores S.A.	USD.	35.932,00	4.488,65	161.286.172	17.160,00	5.641,09	96.801.096
Proveedores Diferidos Doc.	USD.	0,00	0,00	0	2.896,00	5.641,09	16.336.595
PASIVOS NO CORRIENTES							
Proveedores y Acreedores Varios							
Motor Market S.A.	USD.	0,00	0,00	0	54.621,00	5.641,09	308.121.979
Tema Automotores S.A.	USD.	0,00	0,00	0	44.434,00	5.641,09	250.656.176
TOTAL PASIVO				1.706.458.553			792.386.977

RODRIGO IZAGUIRRE CAZENAVE
PRESIDENTE

MARIA TERESA BARRAIL V.
VICEPRESIDENTE

MARIO R. CIBILS WILSON SMITH
SINDICO TITULAR

LIC. TERESA DE JESÚS GIMENEZ
CONTADORA
RUC: 492892-0



Financiado al solo efecto de su
 inscripción con el informe de

Fecha: 16 2 NOV. 2015

BALANCE GENERAL AL 30 DE SETIEMBRE DE 2015
 Con cifras comparativas del periodo anterior
 (Expresado en guaraníes)

ANEXO H

Controller contadores & Auditores

INFORMACION REQUERIDA SOBRE COSTOS Y GASTOS

RUBROS	Costo de Bienes de Cambio	Costo de Bienes de Uso	Costo de Otros Activos	Gastos de Administración	Gastos de Comercialización	Gastos Financieros	Otros Gastos	TOTAL	
								Periodo Actual 30/09/2015	Periodo Anterior 30/09/2014
Remuneraciones de administradores, directores, síndicos y consejo de vigilancia				1.159.311.860				1.159.311.860	1.529.244.403
Honorarios y Remuneraciones por servicios				822.829.638				822.829.638	1.004.984.239
Sueldos y Jornales				1.462.991.520				1.462.991.520	1.358.084.961
Contribuciones Sociales				89.538.287				89.538.287	72.326.478
Regalías y Honorarios por servicios técnicos					41.335.735			41.335.735	60.883.057
Gastos de publicidad y propaganda					352.260.983			352.260.983	725.968.523
Intereses, multas y recargos impositivos				1.293.352				1.293.352	70.156
Impuestos, tasas y contribuciones				320.435.630				320.435.630	164.818.775
Impuesto a la Renta							0	0	0
Intereses a bancos e instituciones financieras						6.755.774.403		6.755.774.403	4.280.285.274
Amortización bienes de uso				450.000.000				450.000.000	315.000.000
Amortización activos intangibles								0	0
Previsiones							0	0	0
Reserva Legal							0	0	0
Costo de Mercaderías o Servicios	12.764.401.968							12.764.401.968	11.792.709.702
Comisiones Pagadas s/ Ventas					4.080.314.450			4.080.314.450	5.004.183.446
Comisiones Pagadas s/ cobranzas					2.476.141.470			2.476.141.470	2.011.247.888
Otros Gastos				1.072.572.556	1.805.579.234	674.967.727	0	3.353.119.517	3.376.969.659
Totales periodo actual - 30/09/15	12.764.401.968	0	0	5.378.972.843	8.555.831.872	7.430.742.130	0	34.129.748.813	
Totales periodo anterior - 30/09/14	11.792.709.702	0	0	5.979.589.647	9.555.859.541	4.368.617.472	0		31.696.776.364

RODRIGO IZAGUIRE CAZENAVE
 PRESIDENTE

MARIA TERESA BARRAIL V.
 VICEPRESIDENTE

MARIO R. CHILS WILSON SMITH
 SINDICO TITULAR

LIC. TERESA DE JESUS GIMENEZ
 CONTADORA
 RUC: 492692-0



Financiar el solo efecto de su identificación con el informe de

Fecha: 2 NOV. 2015

ANEXO I

BALANCE GENERAL AL 30 DE SETIEMBRE DE 2015
Comparativo con cifras del periodo anterior

Controlleur contables & Auditores

DATOS ESTADISTICOS

INDICADORES OPERATIVOS	Acumulado al Fin del Periodo	
	Periodo Anterior 30/09/2014	Periodo Actual 30/09/2015
Volumen de Producción	N/A	N/A
Volumen de Ventas	49.707.714.196	53.004.101.604
Cantidad de Empleados y Obreros	69	75
Consumo de energía	20.862.727	31.388.946
Cantidad de sucursales	N/A	N/A

Nota: El volumen de operaciones podrá consignarse en unidades físicas, en unidades equivalentes o en algún índice que resulte apropiado para indicar el nivel de actividad

RODRIGO IZAGUIRRE CAZENAVE
PRESIDENTE

MARIA TERESA BARRAIL V.
VICEPRESIDENTE

MARIO R. CIELIS WILSON SMITH
SÍNDICO TITULAR

LIC. TERESA DE JESUS GIMENEZ
CONTADORA
RUC: 492892-0



En caso el solo efecto de su identificación con el Informe de

Fecha **7 2 NOV. 2015**

Controller contables & Auditores

ANEXO J

BALANCE GENERAL AL 30 DE SETIEMBRE DE 2015
Comparativo con el periodo anterior

INDICES ECONOMICOS - FINANCIEROS

INDICES	Acumulado al Fin del Periodo		
	Periodo anterior	Periodo Actual	
	30/09/2014	30/09/2015	
Liquidez	<u>Activo Corriente</u>	2,04	1,59
	<u>Pasivo Corriente</u>		
Endeudamiento	<u>Total Pasivo</u>	0,94	1,07
	<u>Patrimonio Neto</u>		
Rentabilidad	<u>Utilidad ant. Imp. X 100</u> <u>Patr. Neto - Res. Ejercicio</u>	42,15%	29,91%

<u>30/09/2014</u>	<u>Liquidez</u> 68.396.228.546 33.565.815.074	<u>Endeudamiento</u> 57.025.815.074 60.736.624.634	<u>Rentabilidad</u> 18.010.937.832 42.725.686.802
<u>30/09/2015</u>	84.039.046.387 52.775.054.462	87.730.857.603 81.967.910.371	18.874.352.791 63.093.557.580

[Signature]
RODRIGO IZAQUIRRE CAZENAVE
PRESIDENTE

[Signature]
MARIA TERESA BARRAIL V.
VICEPRESIDENTE

[Signature]
MARIO R. CIBILS WILSON SMITH
SINDICO TITULAR

[Signature]
LIC. TERESA DE JESÚS GIMENEZ
CONTADORA
RUC: 492892-0



**INFORME DEL SÍNDICO, CORRESPONDIENTE AL TERCER
TRIMESTRE CERRADO AL 30.09.2015 DEL EJERCICIO QUE CIERRA
AL 31.12.2015**

Estimados Señores

**EMPRESA IZAGUIRRE BARRAIL INVERSORA SOCIEDAD ANÓNIMA EMISORA
DE CAPITAL ABIERTO – Empresa IBI SAECA**

En mi carácter de Síndico Titular de “EMPRESA IZAGUIRRE BARRAIL INVERSORA SOCIEDAD ANÓNIMA EMISORA DE CAPITAL ABIERTO – Empresa IBI SAECA”, de acuerdo con lo dispuesto en el artículo 1.124º del Código Civil, he efectuado una revisión limitada de los documentos detallados a continuación:


- a) Estado de Situación Patrimonial al 30 de setiembre de 2015.
- b) Estado de Resultados por el período: 1 de enero al 30 de setiembre de 2015.
- c) Estado de Evolución del Patrimonio Neto por el período: 1 de enero al 30 de setiembre de 2015.
- d) Estado de Flujo de Efectivo por el período finalizado al 30 de setiembre de 2015.

Al efecto; asistí a las sesiones del Directorio realizadas en dicho período, analicé conceptualmente los Estados Contables intermedios con sus Notas y Anexos correspondientes al tercer trimestre cerrado al 30.09.2015, del ejercicio que cierra al 31.12.2015.

Por tratarse del tercer trimestre los auditores independientes contratados a efectos de la realización de los controles establecidos en el Código Civil y en las leyes que reglan el Mercado de Capitales, emiten un Informe de Revisión de la Información Financiera Intermedia sobre los referidos Estados Contables Intermedios.

En mi opinión, los referidos Estados Contables y la actuación del Directorio en este período se ajustó a la ley y al estatuto social.

Atentamente,


+
LIC. MARIO RUBÉN CIBILS WILSON SMITH
Síndico Titular



Asunción, 05 de noviembre de 2015.

Acta N° 239 – Sesión Ordinaria

En la Ciudad de Asunción Capital de la República del Paraguay, a los 06 días del mes de noviembre de dos mil quince, en su local social sito en la calle Avda. Stmo. Sacramento N° 2143 entre Tte. 1ro. Camperchioli y Tte. 1ro. Molinas, y siendo las 09:30 horas, se reúne el Directorio de la firma **Empresa Izaguirre Barrail Inversora S.A.E.C.A.** con la presencia de los siguientes Directores: **Fernando Rodrigo R. Izaguirre Cazenave, María Teresa Barrail Villalba, Rodrigo José Izaguirre Barrail, Juan José Izaguirre Barrail, Marta Diana Vega Ramos** Lic. **Mario Rubén Cibils Smith** como **Síndico Titular**. Asume la Presidencia el Sr. **Fernando Rodrigo R. Izaguirre Cazenave** para tratar el siguiente:

ORDEN DEL DIA:

1. Lectura y consideración del Acta de la Sesión anterior.
2. Consideración de los Estados Financieros - al 30 de Setiembre de 2015, para su presentación ante la Comisión Nacional de Valores y la Bolsa de Valores y Productos de Asunción S.A.
3. Informes del Síndico, sobre los Estados Financieros y la composición del pasivo de la Sociedad al 30 de setiembre de 2015.

Se da lectura al Acta N° 238, de la sesión ordinaria de fecha 31 de octubre de 2015, la cual puesta a consideración de los miembros del Directorio, **es aprobada con las aclaraciones y correcciones pertinentes.**


Prosiguiendo con la sesión, la Presidencia pone a consideración de los presentes el **segundo punto del Orden del Día**, referente a los Estados Financieros cerrados al 30 de setiembre de 2015, correspondiente al tercer trimestre del ejercicio fiscal año 2015, donde se reflejan los movimientos comerciales y económicos de la sociedad, que demuestran la evolución satisfactoria del periodo. Dichos Estados Financieros, Cuadro de Resultados y Notas Anexas luego de su aprobación, deberán ser presentados ante la Comisión Nacional de Valores y la Bolsa de Valores y Productos de Asunción S.A., a fin de dar cumplimiento a las Normas y Reglamentos que rigen el mercado de valores.

Luego de las deliberaciones correspondientes, el Directorio aprueba por unanimidad los Estados Financieros e información complementaria al 30 de setiembre de 2015, correspondiente al tercer trimestre del ejercicio fiscal año 2015; **para su presentación ante la Comisión Nacional de Valores y la Bolsa de Valores y Productos de Asunción S.A.; con lo cual se aprueba el segundo punto del Orden del Día.**



[Handwritten signatures and scribbles]

La presente fotocopia es el reflejo del original. Conste



Prosiguiendo con las deliberaciones, el Presidente del Directorio procede a la lectura del **tercer punto del Orden del Día**; relacionado a los informes presentados por el Síndico Titular sobre los Estados Financieros y la composición del pasivo de la Sociedad al 30 de setiembre de 2015. El Síndico Titular Lic. Mario Rubén Cíbils Wilson Smith, elaboró sus informes con los datos proveídos por la Sociedad, concluyendo que los Estados Financieros, cuadro de resultados y las notas a los Estados Financieros, además del informe de la composición del pasivo de la sociedad al 30 de setiembre de 2015, reflejan el movimiento comercial y económico de la empresa; **por lo que el Presidente del Directorio recomienda aceptar los informes del Síndico, sobre los Estados Financieros y la composición del pasivo de la Sociedad al 30 de setiembre de 2015, quedando aprobado el tercer punto del Orden del Día.**

No habiendo otro punto que tratar se levanta la sesión, siendo las 10:30 horas.

[Handwritten signatures and scribbles]

La presente fotocopia
es fiel reflejo
del original. Conste

JORGE AUGUSTO MILLER DONIVA
ESCRIBANO PÚBLICO
Reg. N° 736
C/ Jajuy - Telef. 446.974
Asunción - Paraguay

RECIBIDO
16 NOV. 2015
MESA DE ENTRADA
DASA