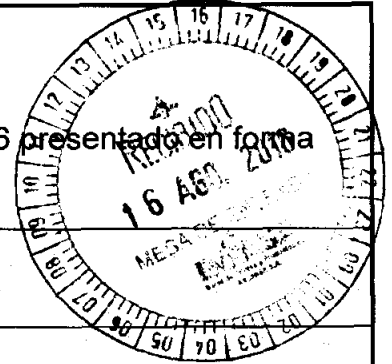


ESTADOS CONTABLES

Por el ejercicio anual N° 21 iniciado el 01/01/2016 al 30/06/2016 presentado en forma comparativa con el periodo anterior.



Denominación: **EMPRESA IBISA ECA**

Domicilio legal: Avda. Stmo. Sacramento N° 2143 e/ Tte. 1ro. Antonio Camperchioli y Tte. 1ro. Silverio Molinas – Asunción

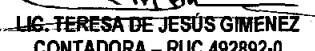
Actividad Principal: Comercialización, financiación y distribución de electrodomésticos.

Inscripción en el Registro Público de Comercio: por Escritura Pública N° 141 del 25 de julio de 1996, por ante la Notaria y Escribana Pública Eustaquia B. de Carrillo, titular del Registro N° 96, Inscripta en el Registro Público de Comercio bajo el N° 947, Serie "D", folio N° 7.858 y sgtes., el día 13 de agosto de 1996; y en el Registro de las Personas Jurídicas y Asociaciones bajo el N° 410, en la página N° 4.994, el día 09 de agosto de 1996. Modificada por Escritura Pública N° 13, del 24 de mayo de 2006, por ante el Notario y Escribano Público Jesús María U. Carrillo B., Titular del Registro N° 437; Inscripta en el Registro Público de Comercio bajo el N° 427, Serie "C", Folio 3812, el 27 de Julio de 2006. Modificada por Escritura Pública N° 31, del 05 de diciembre de 2007, por ante el Escribano Público Jesús María U. Carrillo B., titular del Registro N° 437; Inscripta en el Registro de Comercio bajo el N° 18, Serie "D", Folio 185, el 07 de enero de 2008 y en el Registro de la Personas Jurídicas y Asociaciones, bajo el N° 104. Folio 1009, Serie "G", el 30 de enero de 2008. Modificada por Escritura Pública N° 10, del 25 de marzo de 2008, por ante el Escribano Público Jesús María U. Carrillo B., Titular del Registro N° 437; Inscripto en el Registro de Contratos, del Registro Público de Comercio bajo el N° 115, Serie "B", Folio 1193, el 21 de abril de 2008. Modificada por Escritura Pública N° 36, del 26 de junio de 2009, pasada por ante la Notaria y Escribana Pública Blanca Cilda Núñez Noguera, Titular del Registro N° 532; Inscripto en el Registro de Contratos, del Registro Público de Comercio, bajo el N° 531, Serie "E", Folio 6021, del 21 de julio de 2009. Modificada por Escritura Pública N° 31, del 08 de setiembre de 2010, por ante el Abogado Notario y Escribano Público Jesús María U. Carrillo B., Titular del Registro N° 437; Inscripto en el Registro de Contratos, del Registro Público de Comercio, bajo el N° 334, Serie "B", Folio 3.042, el 30 de setiembre de 2010. Modificada por Escritura Pública N° 23, del 16 de junio de 2011, por ante el Notario y Escribano Público Jorge Augusto Miller Donna, Titular del Registro N° 736; Inscripto en el Registro de Contratos, del Registro Público de Comercio, bajo el N° 333, Serie "C", Folio 3.422, el 22 de julio de 2011. Modificada por Escritura Pública N° 28, del 07 de junio de 2012, por ante el Abogado Notario y Escribano Público Jesús María U. Carrillo B., Titular del Registro N° 437; Inscripto en el Registro de Contratos, del Registro Público de Comercio, bajo el N° 1.017, Serie "A", Folio 9.079, el 01 de agosto de 2012; y en el Registro de las Personas Jurídicas y Asociaciones bajo el N° 988, en la página N° 10.675, el día 01 de agosto de 2012. Modificada por Escritura Pública N° 10, del 18 de setiembre de 2013, pasada por el ante el Notario y Escribano Público Jesús María Carrillo B., Titular del Registro N° 437, Inscripto en el Registro de Contratos, del Registro Público de Comercio, bajo el N° 336, Serie "E", Folio 3602 y sgtes., del 27 de noviembre de 2013. Modificada por Escritura Pública N° 21, del 28 de mayo de 2014, pasada por ante la Notaria y Escribana Pública Eustaquia B. de Carrillo, Titular del Registro N° 96, Inscripto en el Registro de Contratos, del Registro Público de Comercio, bajo el N° 240, Serie "H", Folio 2347 y sgtes., del 06 de agosto de 2014; y en el Registro de las Personas Jurídicas y Asociaciones bajo el N° 479, Folio 5584 y sgtes., el día 20 de agosto de 2014. Emisión de acciones por Escritura Pública N° 19, del 17 de julio de 2015, pasada por ante el Notario y Escribano Público Jesús María Carrillo B., Titular del Registro N° 437; Inscripto en el Registro de Contratos, del Registro Público de Comercio, bajo el N° 001, Folio 001 a 012, del 21 de agosto de 2015.


RODRIGO IZAGUIRE CAZENAVE
PRESIDENTE


MARIA TERESA BARRAIL VILLALBA
VICEPRESIDENTE


MARIO E. CIBILS WILSON SMITH
SINDICO TITULAR


LIC. TERESA DE JESÚS GIMÉNEZ
CONTADORA - RUC 492892-0


Inscripción en la Bolsa de Valores y Productos de Asunción S.A.: según Resolución N° 1145/13 de fecha 26 de febrero de 2013.

Fecha de vencimiento del estatuto o contrato social: Año 2111.

Composición del Capital al 30 de Junio 2016

Acciones

| Cantidad | Tipo | N° de votos que otorga c/u | Suscripto Gs. | Integrado Gs. |
|-------------------------|--------------|-------------------------------|-------------------------|-------------------------|
| 1800 | Ordinaria VS | 1 | 18.000.000.000.- | 18.000.000.000.- |
| 1000 | Ordinaria VM | 5 | 10.000.000.000.- | 10.000.000.000.- |
| 1000 | Preferidas | 0 | 10.000.000.000.- | 10.000.000.000.- |
| 1700 | Ordinaria VS | 1 | 17.000.000.000.- | 17.000.000.000.- |
| Certif. de Acciones OVS | | 1 | 15.000.000.000.- | 15.000.000.000.- |
| Totales | | | 70.000.000.000.- | 70.000.000.000.- |



[Handwritten signature of Rodrigo Izaguirre Cazenave]

RODRIGO IZAGUIRRE CAZENAVE
 PRESIDENTE

[Handwritten signature of Maria Teresa Barrail Villalba]

MARIA TERESA BARRAIL VILLALBA
 VICEPRESIDENTE

[Handwritten signature of Mario R. Cibils Wilson Smith]

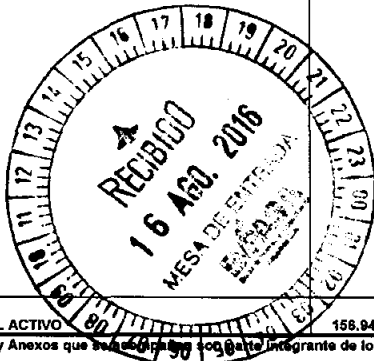
MARIO R. CIBILS WILSON SMITH
 SÍNDICO TITULAR

[Handwritten signature of Lic. Teresa de Jesús Gimenez]


LIC. TERESA DE JESÚS GIMENEZ
 CONTADORA - RUC 492892-0

BALANCE GENERAL AL 30 DE JUNIO DE 2016 COMPARATIVO CON EL PERIODO ANTERIOR
(expresado en guaraníes)


| ACTIVO | 30/06/2015 Gs | 30/06/2016 Gs | PASIVO Y PATRIMONIO NETO | 30/06/2015 Gs | 30/06/2016 Gs |
|---------------------------------------|------------------------|------------------------|--|------------------------|------------------------|
| ACTIVO CORRIENTE | | | PASIVO CORRIENTE | | |
| Disponibilidades (Nota 4) | 6.417.666.157 | 6.824.124.701 | Cuentas a Pagar (Nota 10) | 11.649.507.348 | 9.111.921.808 |
| Inversiones temporarias (Anexo C) | - | - | Deudas Financieras (Nota 11) | 38.155.492.362 | 41.235.774.862 |
| Créditos (Nota 5) | 64.574.610.154 | 80.555.755.722 | Deudas Bursátiles (Nota 12) | 3.000.000.000 | 0 |
| Otros Créditos (Nota 6) | 842.875.787 | 2.212.174.810 | Remuneraciones y Cargas Sociales a Pagar (Nota 13) | 15.039.333 | 18.682.883 |
| Bienes de Cambio (Nota 7) | 5.195.647.503 | 4.808.674.308 | Cargas Fiscales a Pagar (Nota 14) | 393.423.129 | 310.883.232 |
| Otros activos (Nota 8) | 724.999.965 | 878.725.240 | Dividendos a pagar | - | - |
| | | | Otros Pasivos | - | - |
| | | | Previsiones (Anexo E) | - | - |
| TOTAL ACTIVO CORRIENTE | 77.755.999.466 | 95.079.454.781 | TOTAL PASIVO CORRIENTE | 51.213.482.172 | 50.877.282.583 |
| ACTIVO NO CORRIENTE | | | PASIVO NO CORRIENTE | | |
| Créditos (Nota 5) | 62.492.770.546 | 63.608.905.450 | Deudas Financieras (Nota 11) | 5.190.037.815 | 3.274.895.975 |
| Otros Créditos (Nota 6) | - | 2.977.837.557 | Deudas Bursátiles (Nota 12) | 24.000.000.000 | 42.000.000.000 |
| Bienes de Cambio (Nota 7) | - | - | Cuentas a Pagar (Nota 10) | 577.267.307 | 1.177.270.432 |
| Inversiones Permanentes (Anexo C y D) | - | - | Otros Pasivos | - | - |
| Bienes de Uso (Nota 9) | 18.614.950.903 | 21.163.029.302 | | | |
| Activos Intangibles (Anexo B) | - | - | | | |
| Otros activos (Nota 8) | 83.405.291 | 54.452.645 | | | |
| | | | | | |
| TOTAL ACTIVO NO CORRIENTE | 79.191.126.740 | 87.804.224.954 | TOTAL PASIVO NO CORRIENTE | 29.767.305.122 | 46.452.166.407 |
| | | | TOTAL DEL PASIVO | 80.980.767.294 | 97.129.428.990 |
| | | | PATRIMONIO NETO | | |
| | | | Capital Integrado (Nota 15) | 55.000.000.000 | 70.000.000.000 |
| | | | Aportes no Capitalizados | - | - |
| | | | Reserva Legal | 2.972.825.080 | 3.979.141.819 |
| | | | Reserva de Revaluo | 456.331.805 | 901.863.126 |
| | | | Reserva Facultativa - Fondo p/ Previsión (Nota 16) | 2.086.000.000 | 2.086.000.000 |
| | | | Resultados Acumulados | 3.240.062.795 | 1.141.271.540 |
| | | | Resultado del Ejercicio | 12.211.139.232 | 7.645.974.260 |
| | | | TOTAL PATRIMONIO NETO | 75.966.358.912 | 85.754.260.745 |
| | | | (según Estado de Variación del Patrimonio Neto) | | |
| TOTAL DEL ACTIVO | 156.947.126.206 | 182.883.679.735 | TOTAL DEL PASIVO Y PATRIMONIO NETO | 156.947.126.206 | 182.883.679.735 |




Las Notas y Anexos que se detallan son parte integrante de los estados contables.



RODRIGO ZAGUIRRE CAZENAVE
PRESIDENTE



MARIA TERESA BARRAIL VILLALBA
VICEPRESIDENTE



MARIO R. CIBILS WILSON SMITH
SÍNDICO TITULAR







LIC. TERESA DE JESÚS GIMÉNEZ
CONTADORA - RUC 492892-0

ESTADO DE RESULTADOS AL 30 DE JUNIO DE 2016 COMPARATIVO CON EL PERIODO ANTERIOR
(expresado en guaraníes)

| | 30/06/2015 Gs | 30/06/2016 Gs |
|---|-------------------------|-------------------------|
| Ventas Netas (Nota 17) | 35.272.562.400 | 27.322.158.936 |
| Costo de las mercaderías (servicios) vendidas (Anexo F) | (8.595.936.529) | (6.621.212.848) |
| Otros Ingresos (Nota 18) | - | 1.742.838.104 |
| Margen Bruto | 26.676.625.871 | 22.443.784.192 |
| Gastos de comercialización (Anexo H) | (5.858.543.986) | (4.867.549.016) |
| Gastos de administración (Anexo H) | (3.678.446.874) | (3.544.482.190) |
| Resultado de inversiones permanentes | - | - |
| Resultado financiero y por tenencia (Anexo H) | (4.928.495.779) | (6.385.778.726) |
| Previsiones (Anexo E) | - | - |
| Total Gastos | (14.465.486.639) | (14.797.809.932) |
| Resultados extraordinarios | - | - |
| Resultado antes del impuesto a la Renta | 12.211.139.232 | 7.645.974.260 |
| Impuesto a la renta | - | - |
| Resultado antes de Reservas | 12.211.139.232 | 7.645.974.260 |
| Reserva Legal | - | - |
| Reserva Facultativa - Fondo para Previsiones (Nota 16) | - | - |
| Ganancia (Pérdida) del Periodo | 12.211.139.232 | 7.645.974.260 |

Las Notas y Anexos que se acompañan son parte integrante de los estados contables.

RODRIGO ZAGUIRRE CAZENAVE
PRESIDENTE

MARIA TERESA BARRAIL VILLALBA
VICEPRESIDENTE

MARIO R. CIBILS WILSON SMITH
SÍNDICO TITULAR

LIC. TERESA DE JESÚS GIMÉNEZ
CONTADORA - RUC 492892-0

ESTADO DE EVOLUCION DEL PATRIMONIO NETO

Cuadro 1

Por el periodo finalizado el 30 de Junio de 2016 comparativo con el periodo anterior
(expresado en guaraníes)

| RUBROS | Periodo finalizado el | | | | | | | | 30/06/2016 | 30/06/2015 | |
|--|-----------------------|-------------------|--------------------------|-------------|----------------|----------------------|--------------------|---------------|-------------------------|---------------------------|---------------------------|
| | Aportes de los Socios | | | | Total | Ganancias Reservadas | | Total | Resultados no asignados | Total del Patrimonio Neto | Total del Patrimonio Neto |
| | Capital Social | Primas de Emisión | Aportes no Capitalizados | Revaluos | | Reserva Legal | Otras Reservas (*) | | | | |
| Saldos al inicio del ejercicio 01/01/2016 | | | | | | | | | | | |
| * Según estados contables del ejercicio anterior | 55.000.000.000 | | 0 | 901.863.126 | 55.901.863.126 | 3.979.141.819 | 2.086.000.000 | 6.065.141.819 | 19.120.018.042 | 81.087.022.987 | 65.024.975.180 |
| * Ajustes del Saldo | | | | | | | | | | | |
| * Saldos Ajustados | 55.000.000.000 | 0 | 0 | 901.863.126 | 55.901.863.126 | 3.979.141.819 | 2.086.000.000 | 6.065.141.819 | 19.120.018.042 | 81.087.022.987 | 65.024.975.180 |
| Integración del Capital (1) | 15.000.000.000 | | | | 15.000.000.000 | | | | | 15.000.000.000 | 17.000.000.000 |
| Aportes para futura integración | | | | | 0 | | | | 0 | 0 | 0 |
| Distribución de resultados acumulados (1) | | | | | 0 | | | | -15.000.000.000 | -15.000.000.000 | -17.000.000.000 |
| * Reserva Legal | | | | | | | | 0 | | 0 | |
| * Otras Reservas | | | | | | | | 0 | | 0 | |
| * Dividendos en efectivo (o en especie) | | | | | | | | | -2.978.746.502 | -2.978.746.502 | -1.269.755.500 |
| Revalúo (Anexo A) | | | | | 0 | | | | | 0 | |
| Desafectación de reservas | | | | | | | | | | | |
| Aportes irrevocables | | | | | | | | | | | |
| Ganancia del Ejercicio según el Estado de Resultados | | | | | | | | | 7.645.974.260 | 7.645.974.260 | 12.211.139.232 |
| Saldos al cierre del periodo 30/06/2016 | 70.000.000.000 | 0 | 0 | 901.863.126 | 70.901.863.126 | 3.979.141.819 | 2.086.000.000 | 6.065.141.819 | 8.787.245.800 | 85.754.250.745 | 75.966.358.912 |
| Saldos al cierre del periodo 30/06/2015 | 55.000.000.000 | 0 | 0 | 456.331.805 | 55.456.331.805 | 2.972.825.080 | 2.086.000.000 | 5.058.825.080 | 15.451.202.027 | 75.966.358.912 | - |

(1) Según Asamblea Ordinaria celebrada el 27/02/2016. --

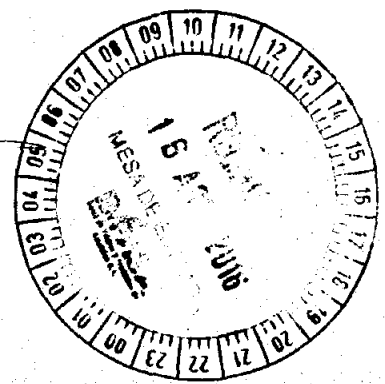
(*) **Otras Reservas (Fondo para Previsiones):** Por Acta N° 112 de fecha 30 de diciembre de 2011, el Directorio de la Sociedad dispuso la creación de un Fondo de Previsiones genéricas sobre la "Cartera de Clientes" en cada ejercicio fiscal, hasta llegar a cubrir el diez por ciento (10%) de la "Cartera de Clientes" y mantener dicho importe como una reserva, aplicando la deducibilidad de acuerdo a la ley. En ese sentido, al cierre del 31 de diciembre de 2011 se ha constituido una Reserva Facultativa (Fondo de Previsiones para Incobrables) por valor de Gs. 700.000.000.-, al cierre del 31 de diciembre de 2012 se ha constituido por valor de Gs. 420.000.000.- según Acta de Directorio N° 189 de fecha 31 de diciembre de 2012, y al cierre del 31 de diciembre de 2013 se ha constituido por valor de Gs. 966.000.000.-, según Acta de Directorio N° 174 de fecha 31 de diciembre de 2013, totalizando al 31/12/2013 el Fondo para provisiones Gs. 2.086.000.000.- (Guaraníes Dos Mil Ochenta y Seis Millones.)

[Firma]
RODRIGO ZAGUIRRE CAZENAVE
PRESIDENTE

[Firma]
MARIA TERESA BARRAIL VILLALBA
VICEPRESIDENTE

[Firma]
MARIO R. GIBILS WILSON SMITH
SINDICO TITULAR

[Firma]
LIC. TERESA DE JESUS GIMENEZ
CONTADORA - RUC 492892-0

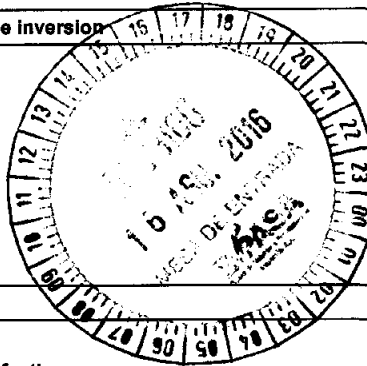



ibisa
emisor de capital objeto


Avda. Santísimo Sacramento N° 2143 - Tel.: 021 238 77 77 - Asunción, Paraguay

ESTADO DE FLUJO DE EFECTIVO AL 30 DE JUNIO DE 2016
Presentado en forma comparativa con el periodo anterior
(Expresado en guaraníes)

| | 30/06/2015 Gs | 30/06/2016 Gs |
|---|-----------------------|-----------------------|
| Flujo de efectivo por las actividades operativas | | |
| Ventas netas (cobros netos) | 20.566.390.742 | 22.724.053.703 |
| Costo de Ventas (pago neto) | -8.426.009.658 | -8.006.917.465 |
| Efectivo pagado a Empleados | -2.426.160.566 | -2.047.070.804 |
| Efectivo generado (usado) por otras actividades | -7.068.713.387 | -5.529.352.337 |
| Total de efectivo de las actividades operativas antes de cambios en los activos de operaciones | 2.645.507.131 | 7.140.713.097 |
| Efectivo Neto de actividades de operación antes de impuestos | 2.645.507.131 | 7.140.713.097 |
| Impuesto a la Renta | -1.230.538.210 | -498.063.108 |
| Efectivo Neto de actividades de operación | 1.414.968.921 | 6.642.649.989 |
| Flujo de efectivo por actividades de inversion | | |
| Compra de propiedad, planta y equipo | -2.456.160.851 | -1.462.954.572 |
| Efectivo Neto generado por (o usado en) actividades de inversion | -2.456.160.851 | -1.462.954.572 |
| Flujo de efectivo por actividades de financiamiento | | |
| Aportes de Capital | | |
| Préstamos | 6.943.167.685 | -1.000.084.380 |
| Bonos Emitidos | 3.544.000.000 | 6.000.000.000 |
| Dividendos pagados | -1.269.755.500 | -2.978.746.502 |
| Intereses pagados | -4.266.323.737 | -6.091.009.509 |
| Efectivo neto en actividades financieras | 4.951.088.448 | -4.069.840.391 |
| Efectos de las ganancias o pérdidas de cambio en el efectivo | | |
| Ganancias (pérdidas) de cambio | -482.314.589 | 11.720.761 |
| Total de Efectos de las ganancias o pérdidas de cambio | -482.314.589 | 11.720.761 |
| Aumento neto (disminucion neta) de efectivos y sus equivalentes | 3.427.581.929 | 1.121.575.787 |
| Efectivo y su equivalente al comienzo del periodo | 2.990.084.228 | 5.502.548.914 |
| Efectivo y su equivalente al cierre del periodo | 6.417.666.157 | 6.624.124.701 |


RODRIGO IZAGUIRRE CAZENAVE
PRESIDENTE



MARIA TERESA BARRAIL VILLALBA
VICEPRESIDENTE



MARIO R. CIBILS WILSON SMITH
SINDICO TITULAR



LIC. TERESA DE JESUS GIMENEZ
CONTADORA - RUC 492892-0

NOTAS A LOS ESTADOS CONTABLES AL 30 DE JUNIO DE 2016**NOTA 1: EL ENTE**

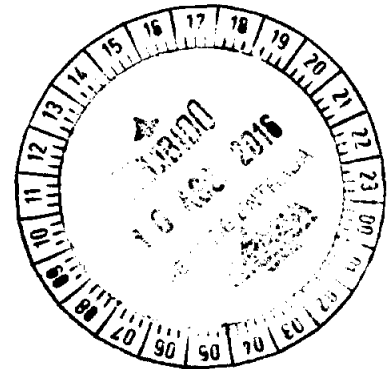
Empresa Izaguirre Barrail Inversora Sociedad Anónima Emisora de Capital Abierto "Empresa IBISA ECA", con Cédula Tributaria N° 80014904 DV 1, fue constituida por Escritura Pública N° 141, de fecha 25 de julio de 1996, e inscrita en el Registro Público de Comercio, bajo el N° 947, Serie "D", folio 7858 y siguientes, Sección Contratos, en fecha 13 de Agosto de 1996, y en el Registro de Personas Jurídicas y Asociaciones, bajo el N° 410, Serie "B", folio 4994 y siguientes, el 9 de Agosto de 1996.

En el año 2012 fueron objeto de modificaciones: la Denominación, el tipo de sociedad y el monto del capital, por ante el Escribano Jesús María Carrillo y por Escritura Pública N° 28, de fecha 07 de junio de 2012, e inscrita en el Registro Público de Comercio, bajo el N° 1017, Serie "A", folio 9079, Sección Contratos, en fecha 01 de Agosto de 2012, y en Registro de Personas Jurídicas y Asociaciones, bajo el N° 988, Serie "A", folio 10675 el 01 de Agosto de 2012.

DOMICILIO: El domicilio legal de la sociedad ha quedado fijado en la ciudad de Asunción, República del Paraguay, pudiendo por Resolución del Directorio, establecer agencias, sucursales o filiales, fábricas, oficinas, anexos y demás representaciones que podrá establecer y/o clausurar, dentro o fuera del país, asignándoles un capital determinado para sus operaciones locales; y por Resolución de una Asamblea Extraordinaria de Accionistas, se podrá cambiar el domicilio social dentro del país o en el extranjero..

CONFORMACIÓN DEL DIRECTORIO: El Directorio de la empresa, conforme a lo resuelto en Asamblea General Ordinaria realizada en fecha 11 de Agosto del 2015, y conformado según Acta de Directorio N° 232 de fecha 11 de Agosto de 2015, está compuesto e integrado por las siguientes personas:

| | |
|-------------------------------------|---------------------|
| Fernando Rodrigo Izaguirre Cazenave | - Presidente |
| María Teresa Barrail Villalba | - Vicepresidente |
| Rodrigo José Izaguirre Barrail | - Director Titular |
| Juan José Izaguirre Barrail | - Director Titular |
| Marta Diana Vega Ramos | - Director Titular |
| Miguel Fernando Saldivar | - Director Suplente |
| Mario Rubén Cibils Wilson Smith | - Sindico Titular |
| Buenaventura Nery Jara Rios | - Sindico Suplente |

**NOTA 2: CONSIDERACION DE LOS ESTADOS FINANCIEROS**

Los Estados Financieros anuales son considerados por la Asamblea General Ordinaria de Accionistas de la Sociedad, de acuerdo a lo establecido el Art. N° 1079 del Código Civil.



RODRIGO IZAGUIRRE CAZENAVE
PRESIDENTE



MARIA TERESA BARRAIL VILLALBA
VICEPRESIDENTE



MARIO R. CIBILS WILSON SMITH
SINDICO TITULAR



LIC. TERESA DE JESUS GIMENEZ
CONTADORA - RUC 492892-0

NOTA 3: PRÁCTICAS Y POLÍTICAS CONTABLES

Los estados financieros son elaborados de acuerdo con normas contables vigentes en Paraguay, incluye las siguientes políticas contables:

3.1 Moneda de Cuenta

Los estados financieros, cerrados al 30 de Junio de 2016, son expresados en guaraníes, moneda oficial de la República del Paraguay.

3.2 Efectos de la Inflación

Los Estados Contables son preparados sobre la base de los costos históricos, excepto los Bienes de Uso, que se expresan a su valor de costo revaluado; y las diferencias de cambio emergentes del rubro de Proveedores, de conformidad con normas establecidas en las Leyes N° 125/91 y N° 2421/04.

En efecto, no se reconocen los efectos de la inflación en el Balance General de la empresa, ni en el Resultado de sus operaciones, salvo en los casos mencionados en el párrafo anterior.

Hasta la fecha no es obligatoria la corrección monetaria de los estados contables; por lo que no es práctica generalizada en el Paraguay introducir ajustes en tal carácter, a las cifras de los Estados Contables.

3.3 Reconocimiento de Ingresos y Gastos

Los ingresos por ventas son registrados contablemente en el momento del intercambio, y son reconocidos en el momento de la facturación.

Los gastos son reconocidos mediante el principio de lo devengado, efectuándose las provisiones sobre los gastos del período, pendientes de pago.

3.4 Fondo para Provisiones- Reserva Facultativa

Por Acta N° 112 de fecha 30 de diciembre de 2011, el Directorio de la Sociedad dispuso la creación de un Fondo de Provisiones genéricas sobre la "Cartera de Clientes" en cada ejercicio fiscal, hasta llegar a cubrir el diez por ciento (10 %) de la "Cartera de Clientes" y mantener dicho importe como una reserva, aplicando la deducibilidad de acuerdo a la ley. La decisión del Directorio fue aprobada y ratificada por la Asamblea General de Accionistas N° 16 de fecha 20 de Abril de 2012.

Al cierre del 31 de diciembre de 2012 la cuenta Reserva Facultativa (Fondo de Provisiones para Incobrables) tiene un saldo de Gs. 1.120.000.000.-, según consta en los Estados Contables y al cierre del 31 de Diciembre de 2013 el saldo ha sido incrementado en Gs. 966.000.000.-, según consta en Acta de Directorio N° 174, totalizando así al 31 de diciembre de 2013 la suma de Gs. 2.086.000.000.- según detalle:




RODRIGO IZAGUIRRE CAZENAVE
PRESIDENTE




MARIA TERESA BARRAIL VILLALBA
VICEPRESIDENTE



MARIO R. CIBILS WILSON SMITH
SINDICO TITULAR



LIC. TERESA DE JESÚS GIMENEZ
CONTADORA - RUC 492892-0



| Reserva Facultativa – Fondo para Previsión (registrado en el patrimonio neto) | Gs. |
|--|----------------------|
| Año 2011 – Acta de Directorio N° 112 | 700.000.000 |
| Año 2012 – Acta de Directorio N° 139 | 420.000.000 |
| Año 2013 – Acta de Directorio N° 174 | 966.000.000 |
| Total Fondo para previsión | 2.086.000.000 |

3.5 Previsión para incobrables

Art. 126 de la Ley 1284/98: Las sociedades anónimas emisoras de capital abierto deberán crear y mantener provisiones por cuentas incobrables de la cuenta del activo "cuentas por cobrar" por cada ejercicio. Dichas provisiones serán deducibles del impuesto a la renta del ejercicio en el que se hayan realizado, hasta un 5% (cinco por ciento) del total de la cartera vigente al cierre del correspondiente ejercicio.

La sociedad, a partir del ejercicio 2014 y adecuándose a las exigencias de la Ley 1284/98 del Mercado de Valores decidió constituir provisiones sobre la cartera de cuentas a cobrar, teniendo en cuenta el análisis del Directorio sobre la antigüedad y cobrabilidad de cada uno de los créditos. Al 31 de diciembre de 2014 se constituyen provisiones por Gs. 1.500.000.000.- según consta en Acta de Directorio N° 210 de fecha 31 de diciembre de 2014.

Al cierre del 31 de diciembre de 2015 se constituyen provisiones por Gs. 1.500.000.000.- según consta en Acta de Directorio N° 243 de fecha 30 de diciembre de 2015.

| Previsión para incobrables (registrado en el activo) | Gs. |
|---|----------------------|
| Año 2009 | 38.735.047 |
| Año 2014 – Acta de Directorio N° 210 | 1.500.000.000 |
| Año 2015 – Acta de Directorio N° 243 | 1.500.000.000 |
| Total Previsión para incobrables | 3.038.735.047 |

Observación: Las provisiones constituidas en sus dos formas se adecuan al mandato recibido en Asamblea General Ordinaria N° 16 del 20 de abril del 2012.

| | |
|---------------------------------------|--------------------------|
| Reserva Facultativa – Patrimonio Neto | Gs. 2.086.000.000 |
| Previsiones para incobrables - Activo | Gs. 3.038.735.047 |
| Total Previsiones constituidas | Gs. 5.124.735.047 |

La política de constituir provisiones que aplica la empresa, constituyéndolas tanto en el activo (Gs. 3.038.735.047) y además en el patrimonio neto (Gs. 2.086.000.000), y que en conjunto al cierre del ejercicio 2015 suman Gs. 5.124.735.047.-, cubre suficientemente las necesidades de previsión de acuerdo a la política de la empresa.


3.6 Valuación de los Activos Fijos

Los valores de origen de los bienes de uso y sus depreciaciones acumuladas existentes al inicio del ejercicio, se encuentran revaluados de acuerdo a lo establecido en la Ley N° 125/97, y la Ley N° 2421/04 considerando los coeficientes de actualización anual


RODRIGO IZAGUIRRE CAZENAVE
PRESIDENTE


MARIA TERESA BARRAIL VILLALBA
VICEPRESIDENTE


MARIO R. CIBILS WILSON SMITH
SINDICO TITULAR


LIC. TERESA DE JESÚS GIMENEZ
CONTADORA – RUC 492892-0

suministrados a tal efecto por el Ministerio de Hacienda. Los bienes incorporados durante el ejercicio fiscal, se hallan registrados por su valor de adquisición y el revalúo y depreciación de los mismos se computa al año siguiente al de su adquisición, sobre la base del sistema lineal en los años estimados de vida útil.

Las mejoras o adiciones son capitalizadas, mientras que los gastos de mantenimiento y/o reparaciones que no aumentan el valor de los activos ni prolongan su vida útil, son imputados como gastos en el período en que se originan.

3.7 Bienes de Cambio

Las existencias se incorporan como bienes de cambio a su costo de adquisición, más todas las erogaciones necesarias hasta poner los mismos en condiciones de utilización económica. La valuación final de las existencias así como el costo de las mercaderías vendidas, se determinan sobre la base de Precio Promedio Ponderado.

3.8 Moneda Extranjera

Los activos y pasivos en moneda extranjera según consta en el **Anexo C**, se valúan a los tipos de cambio vigentes a la fecha del cierre del balance general, que el 30 de Junio de 2016 fue Gs. 5.580,00 para activos y Gs. 5.597,92 para pasivos por cada Dólar Americano. Las diferencias de cambios originadas por fluctuaciones en los tipos de cambio, entre las fechas de concertación de las operaciones y su liquidación o valuación al cierre del ejercicio, son reconocidas en sus respectivas cuentas de resultados.

3.9 Impuesto a la Renta

El impuesto a la renta que se carga a los resultados del año se basa en la utilidad contable antes de este concepto, ajustada por las partidas que la Ley N° 125/91 y la Ley N° 2421/04 de Adecuación Fiscal incluye o excluye para la determinación de la Renta Neta Imponible a la que se aplica la tasa del 10%.

3.10 Reserva legal

La sociedad constituye anualmente una reserva legal equivalente al 5% de la utilidad neta del ejercicio, en cumplimiento a lo establecido en el Art. 91° de la Ley N° 1034/83. El registro es realizado al cierre del ejercicio fiscal, atendiendo dicha disposición.

3.11 Distribución de utilidades.

La distribución de utilidades se realiza una vez que la asamblea general de accionistas haya aprobado los estados financieros, y en el momento y condiciones que la misma establezca, de conformidad con el Art. 89° de la Ley N° 1034/83 y en concordancia con los Artículos Trigésimo y Trigésimo Primero de nuestro Estatuto Social.




RODRIGO IZAGUIRRE CAZAVENA
PRESIDENTE



MARIA TERESA BARRAIL VILLALBA
VICEPRESIDENTE



MARIO R. CIBILS WILSON SMITH
SINDICO TITULAR



LIC. TERESA DE JESÚS GIMENEZ
CONTADORA - RUC 492892-0

INFORMACIÓN SOBRE LAS PRINCIPALES CUENTAS ACTIVAS Y PASIVAS

NOTA 4: DISPONIBILIDADES

Las cuentas de disponibilidades son conciliadas periódicamente y los saldos expuestos en el Balance General, representan los fondos disponibles en efectivo y en cuentas bancarias al 30 de Junio de 2015 y 2016. La composición del saldo se observa en el siguiente cuadro:

| DISPONIBILIDADES | 30/06/2015 | 30/06/2016 |
|---|----------------------|----------------------|
| Caja - Casa Central | 987.130.967 | 2.562.148.300 |
| Recaudaciones a Depositar | 494.608.026 | 762.817.126 |
| Caja - Billeteras Electronicas | 16.006.391 | 13.236.398 |
| BNF- Cta. Cte. 820554 | 1.363.333.720 | 5.508.596 |
| BNF- Caja de Ahorro | 43.750.305 | 12.606.431 |
| Bco. Amambay - Cta. Cte. | 804.243.652 | 362.287.535 |
| Bco. Continental - Cta. Cte. | 221.105.895 | - |
| Bco. Itapúa - Cta. Cte. | 2.702.803 | 2.702.803 |
| Bco. Sudameris - Cta. Cte. | 79.208.461 | 241.874.391 |
| BBVA - Cta. Cte. | 239.092.227 | 99.805.141 |
| Visión Banco - Cta. Cte. | 140.804.749 | 13.372.049 |
| Banco Itaú Py - Cta. Cte. 20308 | 1.715.942.211 | 2.409.707.569 |
| Bco. Regional - Cta. Cte. | 14.751.630 | 12.502.052 |
| Bco. Atlas - Cta. Cte. | 9.929.688 | 15.970.989 |
| Financiera Río S.A. Caja de Ahorros | 983.545 | 1.420.704 |
| Financiera Santa Ana S.A. Caja de Ahorros | 1.900.348 | 1.900.348 |
| BNF Cta. Cte. 820798 | 2.945.000 | 2.945.000 |
| Banco Itaú Py Cta.Cte. 23411 | 150.850.881 | 41.854.726 |
| Banco Amambay Cta. Cte. - Dolares | 52.868.345 | 35.531.766 |
| Banco GNB Paraguay S.A. Cta. Cte. | 75.504.517 | 12.285.173 |
| Banco GNB Paraguay Caja de Ahorro - Dolares | 2.796 | 3.013 |
| Bancop Cta. Cte. | - | 6.622.211 |
| Interfisa Banco Cta. Cte. | - | 7.022.380 |
| Total Disponibilidades | 6.417.666.157 | 6.624.124.701 |


NOTA 5: CREDITOS

Rubro del Activo, compuesto por derechos a favor de la empresa y en contra de terceros. El saldo al 30 de Junio de 2016, comparado con el saldo del ejercicio 2015 está compuesto por los siguientes:


RODRIGO ZAGUIRRE CAZAVE
PRESIDENTE


MARIA TERESA BARRAIL VILLALBA
VICEPRESIDENTE


MARIC R. BILIBS WILSON SMITH
SÍNDICO TITULAR


LIC. TERESA DE JESÚS GIMENEZ
CONTADORA - RUC 492892-0

| Créditos Corrientes | 30/06/2015 | 30/06/2016 |
|---|------------------------|------------------------|
| Clientes | 67.812.461.916 | 82.341.923.456 |
| Crédito a Cobrar Fideicomiso | 1.743.520 | 1.743.520 |
| (-) Clientes Dtos. Vtas. de Documentos | -108.241.738 | - |
| (-) Previsión p/ Créditos de Dudoso Cobro | -38.735.047 | -213.692.237 |
| (-) Clientes Cobros p/ Aplicar | -3.092.618.497 | -1.574.219.017 |
| Sub total | 64.574.610.154 | 80.555.755.722 |
| Créditos No Corrientes | | |
| Clientes | 61.758.953.680 | 63.421.067.850 |
| Clientes en Gestión de Cobro | 2.045.979.266 | 2.825.042.810 |
| (-) Previsión p/ Creditos de Dudoso Cobro | -1.500.000.000 | -2.825.042.810 |
| Clientes -CE-FC | 10.042.600 | 10.042.600 |
| Garantía de Alquiler | 5.200.000 | 5.200.000 |
| Deudores Varios | 6.530.000 | 6.530.000 |
| Cheques Devueltos | 25.960.000 | 25.960.000 |
| Clientes en Gestión Judicial | 140.105.000 | 140.105.000 |
| Sub total | 62.492.770.546 | 63.608.905.450 |
| Total Créditos | 127.067.380.700 | 144.164.661.172 |

NOTA 6: OTROS CRÉDITOS

El saldo al 30 de Junio del 2016, comparado con el ejercicio 2015 está compuesto por los siguientes:

| Otros Créditos Corriente | 30/06/2015 | 30/06/2016 |
|---|--------------------|----------------------|
| Deudores Varios | 126.220.916 | 214.833.838 |
| Anticipo al Personal | 428.418.245 | 567.616.951 |
| Prestamos al personal | 250.076.626 | 271.839.623 |
| Otros Gastos a Devengar | 38.160.000 | 36.008.644 |
| Documentos a Cobrar – Compra de Cartera (**) | - | 2.668.806.000 |
| (-) Intereses a Vencer – Compra de Cartera (**) | - | -1.546.930.246 |
| Sub total | 842.875.787 | 2.212.174.810 |
| Otros Créditos No Corrientes | | |
| Documentos a Cobrar - Compra de Cartera(**) | - | 4.170.087.000 |
| (-) Intereses a Vencer – Compra de Cartera (**) | - | -1.192.249.443 |
| Sub total | - | 2.977.837.557 |
| Total Otros Créditos | 842.875.787 | 5.190.012.367 |

(**) Operaciones de Compra de Cartera realizadas: según Contrato de Césion de Crédito entre Empresa IBISAECA y Créditos al Consumo S.A. de fecha 30 de setiembre de 2015, 30 de noviembre de 2015 y 31 de diciembre de 2015. El saldo de la cuenta Documentos a Cobrar por Compra de Cartera al 30 de junio de 2016 totaliza la suma de Gs. 8.838.893.000.


RODRIGO ZAGURRE CAZNAVE
PRESIDENTE


MARIA TERESA BARRAIL VILLALBA
VICEPRESIDENTE


MARIO R. OBILS WILSON SMITH
SÍNDICO TITULAR


LIC. TERESA DE JESÚS GIMÉNEZ
CONTADORA – RUC 492892-0

NOTA 7: BIENES DE CAMBIO

Rubro del activo compuesto por bienes destinados a la comercialización.

El saldo de nuestro stock de mercaderías al 30 de Junio de 2016 y comparado con el ejercicio 2015, es el siguiente:

| Bienes de Cambio | 30/06/2015 | 30/06/2016 |
|-------------------------------|----------------------|----------------------|
| Corriente | | |
| Mercaderías | 5.195.847.503 | 4.808.674.308 |
| Total Bienes de Cambio | 5.195.847.503 | 4.808.674.308 |

NOTA 8: OTROS ACTIVOS

El saldo al 30 de Junio de 2016, comparado con el ejercicio 2015 está compuesto por los siguientes:

| Otros Activos Corrientes | 30/06/2015 | 30/06/2016 |
|---|--------------------|--------------------|
| Cientes - Dev. p/ Giraduría-BNF | 20.135.000 | 20.575.000 |
| Seguros a Vencer | 71.263.343 | 89.010.303 |
| Anticipo de Impuesto a la Renta | 633.601.522 | 769.139.937 |
| Subtotal | 724.999.865 | 878.725.240 |
| Otros Activos No Corriente | | |
| Gastos de Constitución Diferidos | 144.763.229 | 144.763.229 |
| (-) Amortiz. Acum. Gastos de Constitución | -61.357.938 | -90.310.584 |
| Subtotal | 83.405.291 | 54.452.645 |
| Total Otros Activos | 808.405.156 | 933.177.885 |

NOTA 9: BIENES DE USO

Rubro del activo compuesto por los bienes tangibles destinados a ser utilizados en la actividad principal del ente.

Los saldos expuestos representan los bienes pertenecientes y en uso de la firma, y está compuesto por:

| Bienes de Uso | 30/06/2015 | 30/06/2016 |
|---|---------------|---------------|
| Inmuebles – Terrenos Cta.Cte.Ctral. 15-0039-38 | 634.839.636 | 654.519.665 |
| Inmuebles – Edificios Cta.Cte.Ctral. 15-0039-38 | 469.212.030 | 474.848.394 |
| Inmuebles – Terrenos Cta.Cte.Ctral. 15-0014-05 | 9.663.823.000 | 9.963.401.513 |
| Inmuebles – Edificios Cta.Cte.Ctral. 15-0014-05 | 1.588.384.915 | 6.097.690.698 |
| Refacción y Construcción en Curso | 1.542.980.687 | 311.743.854 |
| Rodados | 3.901.617.998 | 4.873.563.145 |
| Muebles y Útiles | 241.931.875 | 450.362.732 |


RODRIGO LAGUIRRE CAZENAVE
PRESIDENTE


MARIA TERESA BARRAIL VILLALBA
VICEPRESIDENTE


MARIO R. GIBILS WILSON SMITH
SÍNDICO TITULAR


LIC. TERESA DE JESÚS GIMÉNEZ
CONTADORA – RUC 492892-0

| | | |
|---|-----------------------|-----------------------|
| Maquinas y Equipos de Oficina | 268.970.846 | 690.712.624 |
| Equipos de Computación | 368.760.394 | 582.411.552 |
| Sistemas Informáticos | 28.695.056 | 28.695.056 |
| Mejoras en Propiedad Ajena | 252.722.823 | 253.308.745 |
| Equipos Varios | 344.094.518 | 367.801.219 |
| (-) Depreciaciones Acumuladas | | |
| Depreciaciones Acumuladas- Rodados | -1.507.675.128 | -2.092.302.115 |
| Depreciaciones Acumuladas- Muebles y Útiles | -144.446.942 | -156.910.425 |
| Depreciaciones Acumuladas- Maquinarias y Equipos | -157.507.316 | -173.358.309 |
| Depreciaciones Acumuladas- Equipos de Computación | -286.364.952 | -320.188.016 |
| Depreciaciones Acumuladas- Mejoras en Prop. Ajena | -233.822.078 | -243.953.858 |
| Depreciaciones Acumuladas- Sistema Informático | -28.695.056 | -28.695.056 |
| Depreciaciones Acumuladas- Equipos Varios | -32.571.403 | -50.552.689 |
| Depreciaciones Acumuladas | -300.000.000 | -480.000.000 |
| Deprec. Acumuladas- Edificios Cta.Cte.Ctral.15-0039-38 | - | -4.686.364 |
| Deprec. Acumuladas - Edificios Cta.Cte.Ctral.15-0014-05 | - | -35.383.063 |
| Total Bienes de Uso | 16.614.950.903 | 21.163.029.302 |

NOTA 10: CUENTAS A PAGAR

Corresponde a las deudas con proveedores locales cuya composición al 30 de Junio de 2016, comparado con el ejercicio anterior se detalla a continuación:

| Cuentas a Pagar Corriente | 30/06/2015 | 30/06/2016 |
|--|-----------------------|-----------------------|
| Proveedores Locales | | |
| Proveedores Diferidos Documentados Gs. | 1.055.785.049 | 352.762.112 |
| Proveedores Diferidos Documentados M/E | - | 50.957.587 |
| Proveedores Varios | 9.710.902.557 | 7.574.905.716 |
| Acreeedores Varios | | |
| Adelanto de Clientes | 260.067.329 | 287.052.901 |
| Acreeedores Varios | 332.899.527 | 419.097.290 |
| Seguros a Pagar | 51.821.579 | 99.176.429 |
| Motormarket S.A. | 148.989.459 | 22.323.387 |
| Tema Automotores S.A. | 89.041.848 | 305.646.384 |
| Subtotal | 11.649.507.348 | 9.111.921.806 |
| Cuentas a Pagar No Corriente | | |
| Acreeedores Varios | | |
| Motormarket S.A. | 324.442.425 | 214.629.717 |
| Tema Automotores S.A. | 252.824.882 | 962.640.715 |
| Subtotal | 577.267.307 | 1.177.270.432 |
| Total Cuentas a Pagar | 12.226.774.655 | 10.289.192.238 |


RODRIGO IZAGUIRRE CAZENAVE
PRESIDENTE


MARIA TERESA BARRAIL VILLALBA
VICEPRESIDENTE


MARIO R. CIBILS WILSON SMITH
SINDICO TITULAR


LIC. TERESA DE JESÚS GIMENEZ
CONTADORA - RUC 492892-0

NOTA 11: DEUDAS FINANCIERAS

Corresponde a los préstamos contraídos en Guaraníes y Dólares de instituciones bancarias y financieras de plaza, y de los directores de la firma, más sus intereses. Los mismos comprenden:

| Deudas Financieras Corriente | 30/06/2015 | 30/06/2016 |
|---------------------------------|-----------------------|-----------------------|
| Préstamos de Socios | 3.789.350.868 | 310.230.483 |
| Préstamos Comerciales | - | - |
| Préstamos Bancarios | 32.344.715.398 | 40.760.713.216 |
| Intereses Documentados a Pagar | 2.167.818.996 | 2.896.643.367 |
| (-) Intereses a Devengar | -2.146.392.900 | -2.731.812.404 |
| Sub Total | 36.155.492.362 | 41.235.774.662 |
| Deudas Financieras No Corriente | | |
| Préstamos de Socios | 2.460.000.000 | 1.460.000.000 |
| Préstamos Bancarios | 2.730.037.815 | 1.814.895.975 |
| Intereses Documentados a Pagar | 367.861.764 | 130.244.830 |
| (-) Intereses a Devengar | -367.861.764 | -130.244.830 |
| Sub Total | 5.190.037.815 | 3.274.895.975 |
| Total Deudas Financieras | 41.345.530.177 | 44.510.670.637 |

NOTA 12: DEUDAS BURSATILES


Corresponde a los bonos emitidos en Guaraníes y el comparativo entre el 30 de Junio de 2016 y 2015 se expone como sigue:

| Deudas Bursatiles Corriente | 30/06/2015 | 30/06/2016 |
|---|---------------|--------------|
| Bonos a Pagar – PEG G1 – Serie I | 3.000.000.000 | - |
| Intereses a Pagar por Bonos – PEG G1 – Serie I | 541.479.452 | - |
| (-) Intereses a Devengar – Bonos PEG G1 – Serie I | -541.479.452 | - |
| Intereses a Pagar por Bonos – PEG G1 – Serie II | 538.520.552 | 538.520.552 |
| (-) Intereses a Devengar – Bonos PEG G1 – Serie II | -538.520.552 | -538.520.552 |
| Intereses a Pagar por Bonos – PEG G1 – Serie III | 582.904.114 | 538.520.552 |
| (-) Intereses a Devengar – Bonos PEG G1 – Serie III | -582.904.114 | -538.520.552 |
| Intereses a Pagar por Bonos – PEG G1 – Serie IV | 538.520.552 | 538.520.552 |
| (-) Intereses a Devengar – Bonos PEG G1 – Serie IV | -538.520.552 | -538.520.552 |
| Intereses a Pagar por Bonos – PEG G2 – Serie I | 135.303.287 | 147.420.000 |
| (-) Intereses a Devengar – Bonos PEG G2 – Serie I | -135.303.287 | -147.420.000 |
| Intereses a Pagar por Bonos – PEG G2 – Serie II | 340.295.755 | 370.770.001 |
| (-) Intereses a Devengar – Bonos PEG G2 – Serie II | -340.295.755 | -370.770.001 |
| Intereses a Pagar por Bonos – PEG G2 – Serie III | 508.602.738 | 509.999.999 |
| (-) Intereses a Devengar – Bonos PEG G2 – Serie III | -508.602.738 | -509.999.999 |
| Intereses a Pagar por Bonos – PEG G2 – Serie IV | 483.945.204 | 478.684.931 |
| (-) Intereses a Devengar – Bonos PEG G2 – Serie IV | -483.945.204 | -478.684.931 |
| Intereses a Pagar por Bonos – PEG G2 – Serie V | 436.191.780 | 437.383.560 |
| (-) Intereses a Devengar – Bonos PEG G2 – Serie V | -436.191.780 | -437.383.560 |

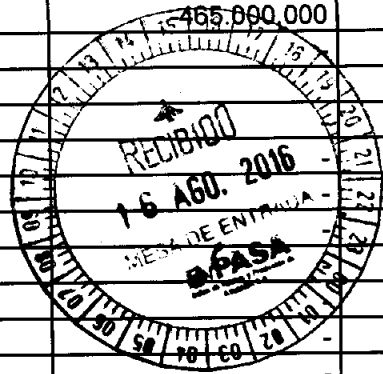

RODRIGO LAGURRE CAZENEUVE
PRESIDENTE


MARIA TERESA BARRAIL VILLALBA
VICEPRESIDENTE


MARIO R. CIBILS WILSON SMITH
SÍNDICO TITULAR


LIC. TERESA DE JESÚS GIMENEZ
CONTADORA – RUC 492892-0

| Deudas Bursátiles Corriente | 30/06/2015 | 30/06/2016 |
|---|----------------------|----------------|
| Intereses a Pagar por Bonos – PEG G2 – Serie VI | 465.000.000 | 463.726.027 |
| (-) Intereses a Devengar – Bonos PEG G2 – Serie VI | -465.000.000 | -463.726.027 |
| Intereses a Pagar por Bonos – PEG G3 – Serie I | - | 508.602.740 |
| (-) Intereses a Devengar – Bonos PEG G3 – Serie I | - | -508.602.740 |
| Intereses a Pagar por Bonos – PEG G3 – Serie II | - | 538.520.548 |
| (-) Intereses a Devengar – Bonos PEG G3 – Serie II | - | -538.520.548 |
| Intereses a Pagar por Bonos – PEG G3 – Serie III | - | 448.767.123 |
| (-) Intereses a Devengar – Bonos PEG G3 – Serie III | - | -448.767.123 |
| Intereses a Pagar por Bonos – PEG G3 – Serie IV | - | 478.684.931 |
| (-) Intereses a Devengar – Bonos PEG G3 – Serie IV | - | -478.684.931 |
| Intereses a Pagar por Bonos – PEG G3 – Serie V | - | 463.726.027 |
| (-) Intereses a Devengar – Bonos PEG G3 – Serie V | - | -463.726.027 |
| Intereses a Pagar por Bonos – PEG G3 – Serie VI | - | 463.726.027 |
| (-) Intereses a Devengar – Bonos PEG G3 – Serie VI | - | -463.726.027 |
| Subtotal | 3.000.000.000 | - |
| Deudas Bursátiles No Corriente | | |
| Bonos a Pagar – PEG G1 – Serie II | 3.000.000.000 | 3.000.000.000 |
| Intereses a Pagar por Bonos – PEG G1 – Serie II | 1.082.958.912 | 544.438.360 |
| (-) Intereses a Devengar – Bonos PEG G1 – Serie II | -1.082.958.912 | -544.438.360 |
| Bonos a Pagar – PEG G1 – Serie III | 3.000.000.000 | 3.000.000.000 |
| Intereses a Pagar por Bonos – PEG G1 – Serie III | 1.173.205.488 | 634.684.936 |
| (-) Intereses a Devengar – Bonos PEG G1 – Serie III | -1.173.205.488 | -634.684.936 |
| Bonos a Pagar – PEG G1 – Serie IV | 3.000.000.000 | 3.000.000.000 |
| Intereses a Pagar por Bonos – PEG G1 – Serie IV | 1.396.602.750 | 858.082.198 |
| (-) Intereses a Devengar – Bonos PEG G1 – Serie IV | -1.396.602.750 | -858.082.198 |
| Bonos a Pagar – PEG G2 – Serie I | 819.000.000 | 819.000.000 |
| Intereses a Pagar por Bonos – PEG G2 – Serie I | 429.739.401 | 269.798.798 |
| (-) Intereses a Devengar – Bonos PEG G2 – Serie I | -429.739.401 | -269.798.798 |
| Bonos a Pagar – PEG G2 – Serie II | 2.181.000.000 | 2.181.000.000 |
| Intereses a Pagar por Bonos – PEG G2 – Serie II | 1.080.819.946 | 678.559.890 |
| (-) Intereses a Devengar – Bonos PEG G2 – Serie II | -1.080.819.946 | -678.559.890 |
| Bonos a Pagar – PEG G2 – Serie III | 3.000.000.000 | 3.000.000.000 |
| Intereses a Pagar por Bonos – PEG G2 – Serie III | 1.528.602.736 | 1.018.602.737 |
| (-) Intereses a Devengar – Bonos PEG G2 – Serie III | -1.528.602.736 | -1.018.602.737 |
| Bonos a Pagar – PEG G2 – Serie IV | 3.000.000.000 | 3.000.000.000 |
| Intereses a Pagar por Bonos – PEG G2 – Serie IV | 1.514.958.902 | 1.036.273.971 |
| (-) Intereses a Devengar – Bonos PEG G2 – Serie IV | -1.514.958.902 | -1.036.273.971 |
| Bonos a Pagar – PEG G2 – Serie V | 3.000.000.000 | 3.000.000.000 |
| Intereses a Pagar por Bonos – PEG G2 – Serie V | 579.205.477 | 141.821.917 |
| (-) Intereses a Devengar – Bonos PEG G2 – Serie V | -579.205.477 | -141.821.917 |
| Bonos a Pagar – PEG G2 – Serie VI | 3.000.000.000 | 3.000.000.000 |
| Intereses a Pagar por Bonos – PEG G2 – Serie VI | 1.707.123.287 | 1.243.397.260 |
| (-) Intereses a Devengar – Bonos PEG G2 – Serie VI | -1.707.123.287 | -1.243.397.260 |
| Bonos a Pagar – PEG G3 – Serie I | - | 3.000.000.000 |
| Intereses a Pagar por Bonos – PEG G3 – Serie I | - | 2.765.178.082 |




RODRIGO ZAGUARRE CAZENAVE
PRESIDENTE

MARIA TERESA BARRAIL VILLALBA
VICEPRESIDENTE

MARIO RABIBLS WILSON SMITH
SINDICO TITULAR

LIC. TERESA DE JESÚS GIMENEZ
CONTADORA – RUC 492892-0

| Deudas Bursátiles No Corriente | 30/06/2015 | 30/06/2016 |
|---|-----------------------|-----------------------|
| (-) Intereses a Devengar – Bonos PEG G3 – Serie I | - | -2.765.178.082 |
| Bonos a Pagar – PEG G3 – Serie II | - | 3.000.000.000 |
| Intereses a Pagar por Bonos – PEG G3 – Serie II | - | 3.021.041.096 |
| (-) Intereses a Devengar – Bonos PEG G3 – Serie II | - | -3.021.041.096 |
| Bonos a Pagar – PEG G3 – Serie III | - | 3.000.000.000 |
| Intereses a Pagar por Bonos – PEG G3 – Serie III | - | 2.363.424.657 |
| (-) Intereses a Devengar – Bonos PEG G3 – Serie III | - | -2.363.424.657 |
| Bonos a Pagar – PEG G3 – Serie IV | - | 3.000.000.000 |
| Intereses a Pagar por Bonos – PEG G3 – Serie IV | - | 2.192.219.175 |
| (-) Intereses a Devengar – Bonos PEG G3 – Serie IV | - | -2.192.219.175 |
| Bonos a Pagar – PEG G3 – Serie V | - | 3.000.000.000 |
| Intereses a Pagar por Bonos – PEG G3 – Serie V | - | 1.783.561.646 |
| (-) Intereses a Devengar – Bonos PEG G3 – Serie V | - | -1.783.561.646 |
| Bonos a Pagar – PEG G3 – Serie VI | - | 3.000.000.000 |
| Intereses a Pagar por Bonos – PEG G3 – Serie VI | - | 1.899.493.153 |
| (-) Intereses a Devengar – Bonos PEG G3 – Serie VI | - | -1.899.493.153 |
| Sub Total | 24.000.000.000 | 42.000.000.000 |
| Total Deudas Bursátiles | 27.000.000.000 | 42.000.000.000 |



Res. BVPASA N° 1168/13: Registra el Programa de Emisión Global de Bonos G1 de EMPRESA IBISAECA, en los términos y condiciones establecidas en la Res. CNV N° 19E/13 de fecha 06/06/2013, para ser negociados a través de las ruedas de negociación de la BVPASA, vía Sistema Electrónico de Negociación:

Monto de la Emisión Global: Gs. 12.000.000.000.- (Guaraníes Doce Mil Millones)
 Moneda: Guaraníes
 Corte mínimo: Gs. 1.000.000.- (Guaraníes Un Millón)
 Plazo de Vencimiento: De 365 a 1825 días
 Garantía: Común, a sola firma
 Destino de los fondos: Capital Operativo para compra de mercaderías y posterior venta
 Rescate Anticipado: No se prevén rescates anticipados

El saldo de Bonos a Pagar del Programa de Emisión Global G1 al 30 de Junio de 2016 totaliza la suma de Gs. 9.000.000.000.-

Res. BVPASA N° 1266/14: Registra el Programa de Emisión Global de Bonos G2 de EMPRESA IBISAECA, en los términos y condiciones establecidas en la Res. CNV N° 23E/14 de fecha 15/04/2014, para ser negociados a través de las ruedas de negociación de la BVPASA, vía Sistema Electrónico de Negociación:

Monto de la Emisión Global: Gs. 15.000.000.000.- (Guaraníes Quince Mil Millones)
 Moneda: Guaraníes
 Corte mínimo: Gs. 1.000.000.- (Guaraníes Un Millón)
 Plazo de Vencimiento: De 365 a 1825 días
 Garantía: Común, a sola firma
 Destino de los fondos: Capital Operativo para compra de mercaderías y posterior venta
 Rescate Anticipado: Según lo establecido en la Resolución BVPASA N° 1013/11 de fecha 25/11/2011 que "Establece el Procedimiento operativo para el Rescate Anticipado de las Series de títulos de renta fija, de programas de emisión global, emitidos a través del Sistema Electrónico de Negociación (SEN) de la Bolsa de Valores y Productos de Asunción S.A." y aprobado por la Comisión Nacional de Valores según Res. CG N° 6/11 de fecha 06/12/2011.

RODRIGO ZAGUIRRE CAZENAVE
PRESIDENTE

MARIA TERESA BARRAIL VILLALBA
VICEPRESIDENTE

MARIO R. CIBILS WILSON SMITH
SÍNDICO TITULAR


LIC. TERESA DE JESÚS GIMENEZ
CONTADORA – RUC 492892-0

El saldo de Bonos a Pagar del Programa de Emisión Global G2 al 30 de Junio de 2016 totaliza la suma de Gs. 15.000.000.000.-

Res. BVPASA N° 1441/15: Registra el Programa de Emisión Global de Bonos G3 de EMPRESA IBISAECA, en los términos y condiciones establecidas en la Res. CNV N° 47E/15 de fecha 28/08/2015, para ser negociados a través de las ruedas de negociación de la BVPASA, vía Sistema Electrónico de Negociación:

Monto de la Emisión Global: Gs. 21.000.000.000.- (Guaraníes Veinte y Un Mil Millones)
 Moneda: Guaraníes
 Corte mínimo: Gs. 1.000.000.- (Guaraníes Un Millón)
 Plazo de Vencimiento: De 365 a 3650 días
 Garantía: Común, a sola firma
 Destino de los fondos: Capital Operativo para compra de mercaderías y posterior venta
 Rescate Anticipado: Conforme lo establecido en el Art. 58 de la Ley 1284/98 y en la Resolución BVPASA N° 1013/11, el Directorio de EMPRESA IBISAECA tiene la facultad de incluir dentro de las características de una o más Series del Programa de Emisión Global, la posibilidad de realizar rescates parciales o totales de los Títulos de Deuda emitidos en las Series afectadas, en una fecha que será determinada por el Directorio cuando se considere necesario, teniendo en cuenta la situación financiera de la Sociedad, cada 6 meses, tomando como base la fecha de la Resolución de la BVPASA, a partir de la cual se fijan las fechas de emisión de las Series que componen el Programa de Emisión Global, antes registrado por Resolución de la Comisión Nacional de Valores.

El saldo de Bonos a Pagar del Programa de Emisión Global G3 al 30 de Junio de 2016 totaliza la suma de Gs. 18.000.000.000.-



NOTA 13: REMUNERACIONES Y CARGAS SOCIALES A PAGAR



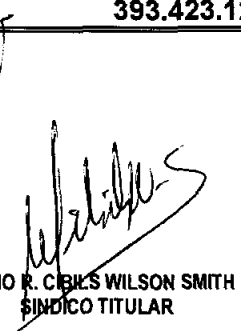
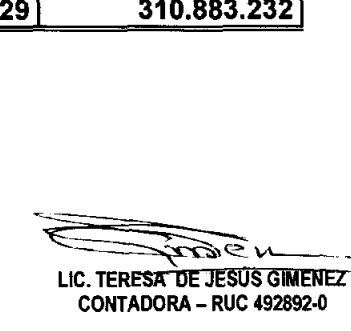
El saldo al 30 de Junio del 2016 comparado con el ejercicio anterior es el siguiente:

| Remuneraciones y Cargas Sociales a Pagar | 30/06/2015 | 30/06/2016 |
|---|-------------------|-------------------|
| Aporte IPS | 15.039.333 | 18.682.883 |
| Total Remuneraciones y Cargas Sociales a Pagar | 15.039.333 | 18.682.883 |

NOTA 14: CARGAS FISCALES A PAGAR

El saldo al 30 de Junio del 2016 comparado con el ejercicio anterior, es el siguiente:

| Cargas Fiscales a Pagar | 30/06/2015 | 30/06/2016 |
|--------------------------------------|--------------------|--------------------|
| Impuesto a la Renta a Pagar | - | - |
| IVA a Pagar | 290.772.094 | 268.586.140 |
| Retención IVA a Pagar | 102.651.035 | 42.297.092 |
| Total Cargas Fiscales a Pagar | 393.423.129 | 310.883.232 |

RODRIGO IZAGUIRRE CAZENAVE
PRESIDENTE

MARIA TERESA BARRAIL VILLALBA
VICEPRESIDENTE

MARIO R. CIBILS WILSON SMITH
SÍNDICO TITULAR

LIC. TERESA DE JESÚS GIMÉNEZ
CONTADORA - RUC 492892-0

NOTA 15: CAPITAL

El Capital Suscrito e Integrado de la Sociedad al 30 de Junio de 2016 asciende a la suma de Gs. 70.000.000.000.- según consta en Acta de Asamblea Ordinaria N° 23 de fecha 27 de febrero de 2016, más abajo el cuadro comparativo con el periodo anterior:

| Capital | 30/06/2015 | 30/06/2016 |
|----------------------|-----------------------|-----------------------|
| Capital Integrado | 55.000.000.000 | 70.000.000.000 |
| Total Capital | 55.000.000.000 | 70.000.000.000 |

NOTA 16: RESERVA FACULTATIVA – FONDO PARA PREVISIÓN

Por Acta N° 112 de fecha 30 de diciembre de 2011, el Directorio de la Sociedad dispuso la creación de un Fondo de Previsiones genéricas sobre la “Cartera de Clientes” en cada ejercicio fiscal, hasta llegar a cubrir el diez por ciento (10 %) de la “Cartera de Clientes” y mantener dicho importe como una reserva, aplicando la deducibilidad de acuerdo a la ley. La decisión del Directorio fue aprobada y ratificada por la Asamblea General de Accionistas N° 16 de fecha 20 de Abril de 2012.

Al cierre del 31 de diciembre de 2012 la cuenta Reserva Facultativa (Fondo de Previsiones para Incobrables) tiene un saldo de Gs. 1.120.000.000.-, según consta en los Estados Contables y al cierre del 31 de Diciembre de 2013 el saldo ha sido incrementado en Gs. 966.000.000.-, según consta en Acta de Directorio N° 174, totalizando así al 31 de diciembre de 2013 la suma de Gs. 2.086.000.000.- según detalle:

| <i>Reserva Facultativa – Fondo para Previsión (registrado en el patrimonio neto)</i> | Gs. |
|--|----------------------|
| Año 2011 – Acta de Directorio N° 112 | 700.000.000 |
| Año 2012 – Acta de Directorio N° 139 | 420.000.000 |
| Año 2013 – Acta de Directorio N° 174 | 966.000.000 |
| Total Fondo para previsión | 2.086.000.000 |



Previsión para incobrables

Art. 126 de la Ley 1284/98: Las sociedades anónimas emisoras de capital abierto deberán crear y mantener provisiones por cuentas incobrables de la cuenta del activo “cuentas por cobrar” por cada ejercicio. Dichas provisiones serán deducibles del impuesto a la renta del ejercicio en el que se hayan realizado, hasta un 5%(cinco por ciento) del total de la cartera vigente al cierre del correspondiente ejercicio.

La sociedad, a partir del ejercicio 2014 y adecuándose a las exigencias de la Ley 1284/98 del Mercado de Valores decidió constituir provisiones sobre la cartera de cuentas a cobrar, teniendo en cuenta el análisis del Directorio sobre la antigüedad y cobrabilidad de cada uno de los créditos. Al 31 de diciembre de 2014 se constituyen provisiones por Gs. 1.500.000.000.- según consta en Acta de Directorio N° 210 de fecha 31 de diciembre de 2014.

Rodrigo Izaguirre Cazenave
RODRIGO IZAGUIRRE CAZENAVE
PRESIDENTE

Maria Teresa Barrail Villalba
MARIA TERESA BARRAIL VILLALBA
VICEPRESIDENTE

Mario R. Cibils Wilson Smith
MARIO R. CIBILS WILSON SMITH
SINDICO TITULAR

Lic. Teresa de Jesús Gimenez
LIC. TERESA DE JESÚS GIMENEZ
CONTADORA – RUC 492892-0

Al cierre del 31 de diciembre de 2015 se constituyen provisiones por Gs. 1.500.000.000.- según consta en Acta de Directorio N° 243 de fecha 30 de diciembre de 2015.

| Previsión para incobrables (registrado en el activo) | Gs. |
|---|----------------------|
| Año 2009 | 38.735.047 |
| Año 2014 – Acta de Directorio N° 210 | 1.500.000.000 |
| Año 2015 – Acta de Directorio N° 243 | 1.500.000.000 |
| Total Previsión para incobrables | 3.038.735.047 |

Observación: Las provisiones constituidas en sus dos formas se adecuan al mandato recibido en Asamblea General Ordinaria N° 16 del 20 de abril del 2012.

| | |
|---------------------------------------|--------------------------|
| Reserva Facultativa – Patrimonio Neto | Gs. 2.086.000.000 |
| Previsiones para incobrables - Activo | Gs. 3.038.735.047 |
| Total Previsiones constituidas | Gs. 5.124.735.047 |

La política de constituir provisiones que aplica la empresa, constituyéndolas tanto en el activo (Gs. 3.038.735.047) y además en el patrimonio neto (Gs. 2.086.000.000), en conjunto al cierre del ejercicio 2015 suman Gs. 5.124.735.047.

NOTA 17: VENTAS NETAS

El saldo y el detalle de las Ventas al 30 de Junio del 2016 y comparado con el periodo anterior es el siguiente:

| Ventas Netas | 30/06/2015 | 30/06/2016 |
|---------------------------|-----------------------|-----------------------|
| Ventas Netas | 35.272.562.400 | 27.322.158.936 |
| Total Ventas Netas | 35.272.562.400 | 27.322.158.936 |

Al hacer un comparativo entre las ventas al 30.06.2015 y 30.06.2016 observamos que las ventas disminuyeron. Esto se debe a que nos volvimos más conservadores y selectivos en el otorgamiento de créditos para las ventas considerando las siguientes variables:


1. El mercado sobreendeudamiento en el nicho de clientes al cual vamos dirigidos, que nos obliga a trabajar de manera diferente buscando nuevos clientes y ampliando el número de vendedores, estas tareas insumirán varios meses de trabajo antes de brindar los resultados programados.

2. La realidad concerniente a los ingresos de los empleados públicos, los cuales ya llevan tres años sin incremento salarial, además del blindaje de salario que hace una reserva de Gs. 500.000.- sobre el disponible para pago de cuentas de los docentes que presumimos se ampliará a funcionarios de otros ministerios. En la Ley de Libranzas actualmente en estudio en la Cámara de Diputados también se contempla hacer una reserva del 25% del ingreso en concepto de salarios de los empleados públicos, los cuales sí cobran el equivalente a un salario mínimo del sector privado la reserva equivaldría a Gs. 456.014.- Con esto ya prevemos que la reserva o el blindaje se mantendrán a futuro para todos los funcionarios públicos y empleados privados.


RODRIGO IZAGURRE CAZENAVE
PRESIDENTE


MARIA TERESA BARRAIL VILLALBA
VICEPRESIDENTE


MARIO R. DIEKS WILSON SMITH
SINDICO TITULAR


LIC. TERESA DE JESÚS GIMENEZ
CONTADORA – RUC 492892-0

NOTA 18: OTROS INGRESOS

El saldo y el detalle de la cuenta Otros Ingresos al 30 de Junio del 2016 es el siguiente:

| Otros Ingresos | 30/06/2016 |
|--|----------------------|
| Intereses Devengados por Compra de Cartera | 1.086.040.826 |
| Descuentos Obtenidos | 4.188.123 |
| Diferencia de Cambio | 76.639.033 |
| Ingresos Extraordinarios | 18.292.960 |
| Intereses Moratorios Cobrados | 11.282.447 |
| Comisiones Cobradas | 47.975.988 |
| Otros Ingresos | 498.418.727 |
| Total Otros Ingresos | 1.742.838.104 |

NOTA 19: HECHOS POSTERIORES

Entre la fecha de cierre del periodo y la fecha de preparación de estos estados financieros no han ocurrido hechos significativos de carácter financiero o de otra índole que afecten la situación patrimonial, financiera o los resultados de la Sociedad al 30 de Junio de 2016.

...///...



[Handwritten signature of Rodrigo Zaguirre Cazenave]

RODRIGO ZAGUIRRE CAZENAVE
PRESIDENTE

[Handwritten signature of Maria Teresa Barrail Villalba]

MARIA TERESA BARRAIL VILLALBA
VICEPRESIDENTE

[Handwritten signature of Mario R. Cibils Wilson Smith]

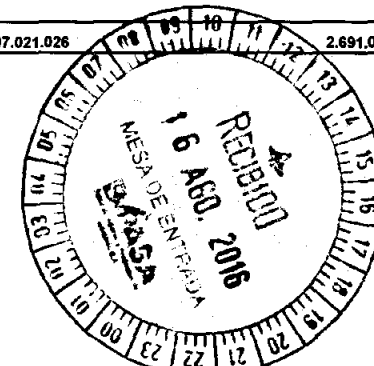
MARIO R. CIBILS WILSON SMITH
SIMULICO TITULAR

[Handwritten signature of Lic. Teresa de Jesús Giménez]

LIC. TERESA DE JESÚS GIMENEZ
CONTADORA - RUC 492892-0

BIENES DE USO
 Correspondiente al 30 de Junio de 2016
 Con cifras comparativas del periodo anterior
 (Expresado en guaraníes)

| Cuentas | VALORES DE ORIGEN | | | | | DEPRECIACIONES | | | | | Neto Resultante | | |
|--------------------------------------|-----------------------------|-----------------------|----------------------|--------------------|----------|-----------------------------|-----------------------------|----------------------|--------------------|----------|-----------------|----------------------|-----------------------------|
| | Saldo al inicio del periodo | Altas | Bajas | Revalúo | Ajustes | Saldo al cierre del periodo | Saldo al inicio del periodo | Altas | Bajas | Revalúo | | Ajustes | Saldo al cierre del periodo |
| Bienes sujetos a depreciación | | | | | | | | | | | | | |
| Inmuebles - Terrenos | 10.312.207.254 | | 13.544.618 | 319.258.542 | | 10.617.921.178 | 0 | | | | | | 10.617.921.178 |
| Inmuebles - Edificios | 2.044.052.327 | 4.480.294.632 | | 48.192.133 | | 6.572.539.092 | 0 | 40.069.427 | | | | 40.069.427 | 6.532.469.665 |
| Refacción y Construcción en Curso | 1.542.980.687 | 3.521.175.816 | 4.752.412.649 | | | 311.743.854 | 0 | | | | | | 311.743.854 |
| Rodados | 3.901.617.998 | 959.327.274 | 52.235.334 | 64.853.207 | - | 4.873.563.145 | 1.507.675.128 | 610.197.737 | 25.570.750 | - | - | 2.092.302.115 | 2.781.261.030 |
| Muebles y Útiles | 241.931.875 | 205.643.072 | | 2.787.785 | - | 450.362.732 | 144.446.942 | 12.463.483 | | - | - | 156.910.425 | 293.452.307 |
| Maq. y Equipos de Oficina | 268.970.846 | 426.578.932 | 7.822.666 | 2.985.512 | - | 690.712.624 | 157.507.316 | 15.850.993 | | - | - | 173.358.309 | 517.354.315 |
| Equipos de Computación | 368.760.394 | 211.154.192 | | 2.496.966 | - | 582.411.552 | 286.364.952 | 33.823.064 | | - | - | 320.188.016 | 262.223.536 |
| Sistemas Informáticos | 28.695.056 | | | - | - | 28.695.056 | 28.695.056 | | | - | - | 28.695.056 | - |
| Mejoras en Propiedad Ajena | 252.722.823 | | 2 | 585.924 | - | 253.308.745 | 233.822.078 | 10.131.780 | | - | - | 243.953.858 | 9.354.887 |
| Equipos Varios | 344.094.518 | 189.441.358 | 170.105.909 | 4.371.252 | - | 367.801.219 | 32.571.403 | 17.981.286 | | - | - | 50.552.689 | 317.248.530 |
| Depreciación | | | | | | | 300.000.000 | 730.000.000 | 550.000.000 | | | 480.000.000 | (480.000.000) |
| Total periodo 30/06/2016 | 19.306.033.778 | 9.993.615.276 | 4.996.121.178 | 445.531.321 | - | 24.749.059.197 | 2.691.082.876 | 1.470.517.770 | 576.570.760 | - | - | 3.586.029.895 | 21.163.029.302 |
| Total periodo 30/06/2015 | 5.090.267.073 | 14.477.782.164 | 338.503.210 | 76.487.751 | - | 19.306.033.778 | 2.230.818.682 | 967.285.219 | 507.021.026 | - | - | 2.691.082.876 | 16.614.950.903 |



[Signature]
RODRIGO IZAGUIRRE CAZENAVE
 PRESIDENTE

[Signature]
MARIA TERESA BARRAIL VILLALBA
 VICEPRESIDENTE

[Signature]
MARIO R. CIBILS WILSON SMITH
 SINDICO TITULAR

[Signature]
LIC. TERESA DE JESÚS GIMENEZ
 CONTADORA - RUC 492892-0


Avda. Santísimo Sacramento N° 2143 - Tel.: 021 238 77 77 - Asunción, Paraguay

BALANCE GENERAL AL 30 DE JUNIO DE 2016


(expresado en guaraníes)

ACTIVOS INTANGIBLES


| CUENTAS | VALORES DE ORIGEN | | | | AMORTIZACIONES | | | | Neto Resultante |
|----------------------------|-----------------------|----------|---------------|-----------------------|----------------------------------|-------------|-------|----------------------------------|-----------------|
| | Al inicio del periodo | Aumentos | Disminuciones | Al cierre del periodo | Acumuladas al inicio del periodo | Del periodo | Bajas | Acumuladas al cierre del periodo | |
| SIN MOVIMIENTO | | | | | | | | | |
| Totales ejercicio actual | 0 | 0 | 0 | 0 | 0 | 0 | 0 | 0 | 0 |
| Totales ejercicio anterior | 0 | 0 | 0 | 0 | 0 | 0 | 0 | 0 | 0 |



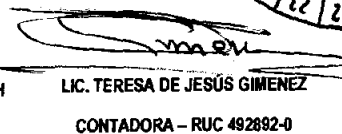
RODRIGO LAGUIRRE CAZENAVE
PRESIDENTE




MARIA TERESA BARRAIL VILLALBA
VICEPRESIDENTE



MARIO R. CIBILS WILSON SMITH
SINDICO TITULAR



LIC. TERESA DE JESÚS GIMÉNEZ
CONTADORA - RUC 492892-0







BALANCE GENERAL AL 30 DE JUNIO DE 2016
Comparativo con cifras del periodo anterior - Expresado en Guaraníes


INVERSIONES, ACCIONES, DEBENTURES Y OTROS TITULOS EMITIDOS EN SERIE
PARTICIPACION EN OTRAS SOCIEDADES

| Denominación y características de los valores Emisor | Clase | Valor Nominal Unitario | Cantidad | Valor Nominal Total | Valor Patrimonial Proporc. | Valor de Libros | Valor de Cotización | Información sobre el Emisor | | | | |
|--|-------|------------------------|----------|---------------------|----------------------------|-----------------|---------------------|-----------------------------|---------------------|---------|----------------------|-----------------|
| | | | | | | | | % de Cotización | Actividad Principal | Capital | Según Último Balance | |
| | | | | | | | | | | | Resultado | Patrimonio Neto |
| Inversiones temporarias | - | - | - | - | - | - | - | - | - | - | - | - |
| Totales ejercicio actual | | | | | | | - | | | | | |
| Total ejercicio anterior | | | | | | | - | | | | | |
| SIN MOVIMIENTO | | | | | | | | | | | | |
| Inversiones Permanentes | - | - | - | - | - | - | - | - | - | - | - | - |
| Totales ejercicio actual | | | | | | | - | | | | | |
| Total ejercicio anterior | | | | | | | - | | | | | |

Avda. Santísimo Sacramento N° 2143 - Tel.: 021 238 77 77 - Asunción, Paraguay

RODRIGO IZAGUIRRE CAZENAVE
PRESIDENTE
MARIA TERESA BARRAIL VILLALBA
VICEPRESIDENTE
MARIO R. CIBILS WILSON SMITH
SINDICO TITULAR
LIC. TERESA DE JESÚS GIMENEZ
CONTADORA - RUC 492892-0




BALANCE GENERAL AL 30 DE JUNIO DE 2016
Comparativo con cifras del periodo anterior

ANEXO D

OTRAS INVERSIONES
(Expresado en Guaraníes)

| CUENTAS | Valor de Costo | Amortizac. | Valor de Cotizac. | Valor registrado año actual | Valor registrado año anterior |
|---------------------------|----------------|------------|-------------------|-----------------------------|-------------------------------|
| Inversiones Corrientes | | | | | |
| Subtotal | SIN MOVIMIENTO | | | | |
| Inversiones no Corrientes | | | | | |
| Subtotal | | | | | |
| Totales del ejercicio | | | | | |



[Signature]
RODRIGO ZAGUIRRE CAZENAVE
PRESIDENTE

[Signature]
MARIA TERESA BARRAIL VILLALBA
VICEPRESIDENTE

[Signature]
MARIO R. GIBILS WILSON SMITH
SÍNDICO TITULAR

[Signature]
LIC. TERESA DE JESÚS GIMÉNEZ
CONTADORA - RUC 492892-0

BALANCE GENERAL AL 30 DE JUNIO DE 2016

ANEXO E

Comparativo con cifras del periodo anterior
(Expresado en guaraníes)

PREVISIONES

| RUBROS | Saldos al inicio del periodo 30/06/2015 | Aumentos | Disminución | Saldos al cierre del periodo 30/06/2016 |
|--------------------------------------|---|----------------------|-------------|---|
| <u>Deducidas del Activo</u> | | | | |
| Prevision p/Creditos de Dudoso Cobro | 1.538.735.047 | 1.500.000.000 | - | 3.038.735.047 |
| Total | 1.538.735.047 | 1.500.000.000 | 0 | 3.038.735.047 |



[Handwritten signature]
RODRIGO IZAGUIRRE CAZENAVE
PRESIDENTE

[Handwritten signature]
MARIA TERESA BARRAIL VILLALBA
VICEPRESIDENTE


[Handwritten signature]
MARIO R. GIBILS WILSON SMITH
SÍNDICO TITULAR



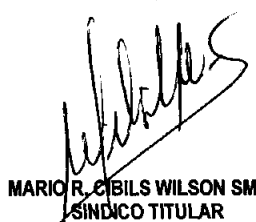

[Handwritten signature]
LIC. TERESA DE JESÚS GIMENEZ
CONTADORA - RUC 492892-0

BALANCE GENERAL AL 30 DE JUNIO DE 2016
Comparativo con cifras del periodo anterior
(Expresado en guaraníes)

COSTO DE MERCADERIAS O PRODUCTOS VENDIDOS
O SERVICIOS PRESTADOS

| DETALLE | Periodo Anterior 30/06/2015 | | Periodo Actual 30/06/2016 | |
|--|-----------------------------|----------------------|---------------------------|----------------------|
| | | | | |
| I. COSTO DE MERCADERIAS O PRODUCTOS VENDIDOS | | | | |
| Existencias al Comienzo del Periodo | | | | |
| Mercaderías de reventa | 5.963.878.805 | | 5.608.003.081 | |
| Compras y Costos de Producción del Ejercicio | | | | |
| a) Compras | 7.653.490.499 | | 5.622.054.561 | |
| b) Costo de Mercaderías vendidas | | 8.421.521.801 | | 6.421.383.334 |
| Diferencia de Inventario | | | | |
| Resultado por Tenencia | | | | |
| Existencia al cierre del Periodo | | | | |
| Mercaderías de reventa | 5.195.847.503 | | 4.808.674.308 | |
| II. COSTO DE SERVICIOS PRESTADOS | | 174.414.728 | | 199.829.514 |
| Costo de Mercaderías o productos vendidos y servicios prestados | - | 8.595.936.529 | - | 6.621.212.848 |



RODRIGO LAGUIRRE CAZENAVE
PRESIDENTE

MARIA TERESA BARRAIL VILLALBA
VICEPRESIDENTE

MARIO R. CIBILS WILSON SMITH
SÍNDICO TITULAR

LIC. TERESA DE JESÚS GIMENEZ
CONTADORA - RUC 492892-0


BALANCE GENERAL AL 30 DE JUNIO DE 2016


Con cifras comparativas del periodo anterior


(Expresado en Guaraníes)


ACTIVOS Y PASIVOS EN MONEDA EXTRANJERA

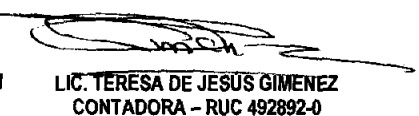
| DETALLE | Moneda Extranjera | | Cambio Vigente | Moneda Local | | Cambio Vigente | Moneda Local | |
|--|-------------------|-----------|----------------|--------------------|------------|----------------|----------------------|-------|
| | Clase | Monto | | Monto | Monto | | Monto | Monto |
| | | | | 30/06/2015 | | | 30/06/2016 | |
| ACTIVO | | | | | | | | |
| ACTIVOS CORRIENTES | | | | | | | | |
| Banco Amambay Cta. Cte. | USD. | 10.209,24 | 5.178,48 | 52.868.345 | 6.367,70 | 5.580,00 | 35.531.766 | |
| Banco GNB - Caja de Ahorro | USD. | 0,54 | 5.178,48 | 2.796 | 0,54 | 5.580,00 | 3.013 | |
| TOTAL ACTIVO | | | | 52.871.142 | | | 35.534.779 | |
| PASIVO | | | | | | | | |
| PASIVOS CORRIENTES | | | | | | | | |
| Deudas Bancarias | | | | | | | | |
| Banco Amambay S.A. | USD. | 0,00 | 0,00 | 0 | 0,00 | 0,00 | 0 | |
| Proveedores y Acreedores Varios | | | | | | | | |
| Laser Import S.A. | USD. | 7,85 | 5.188,92 | 40.733 | 0,00 | 0,00 | 0 | |
| Motor Market S.A. | USD. | 28.713,00 | 5.188,92 | 148.989.459 | 3.987,80 | 5.597,92 | 22.323.387 | |
| Garden Automotores S.A. | USD. | 0,00 | 0,00 | 0 | 0,00 | 0,00 | 0 | |
| Tema Automotores S.A. | USD. | 17.160,00 | 5.188,92 | 89.041.848 | 54.599,99 | 5.597,92 | 305.646.384 | |
| Proveedores Diferidos Doc. | USD. | 0,00 | 0,00 | 0 | 9.102,95 | 5.597,92 | 50.957.587 | |
| PASIVOS NO CORRIENTES | | | | | | | | |
| Proveedores y Acreedores Varios | | | | | | | | |
| Motor Market S.A. | USD. | 62.526,00 | 5.188,92 | 324.442.425 | 38.340,98 | 5.597,92 | 214.629.717 | |
| Tema Automotores S.A. | USD. | 48.723,99 | 5.188,92 | 252.824.882 | 171.964,00 | 5.597,92 | 962.640.715 | |
| TOTAL PASIVO | | | | 815.339.347 | | | 1.556.197.790 | |




RODRIGO LAGUIRRE CAZENAVE
 PRESIDENTE


MARIA TERESA BARRAIL VILLALBA
 VICEPRESIDENTE



MARIO R. ZIBILS WILSON SMITH
 SÍNDICO TITULAR


LIC. TERESA DE JESÚS GIMÉNEZ
 CONTADORA - RUC 492892-0

BALANCE GENERAL AL 30 DE JUNIO DE 2016
Con cifras comparativas del período anterior
(Expresado en guaraníes)

INFORMACION REQUERIDA SOBRE COSTOS Y GASTOS

| RUBROS | Costo de Bienes de Cambio | Costo de Bienes de Uso | Costo de Otros Activos | Gastos de Administración | Gastos de Comercialización | Gastos Financieros | Otros Gastos | TOTAL | |
|---|---------------------------|------------------------|------------------------|--------------------------|----------------------------|----------------------|--------------|---------------------------|-----------------------------|
| | | | | | | | | Periodo Actual 30/06/2016 | Periodo Anterior 30/06/2015 |
| Remuneraciones de administradores, directores, síndicos y consejo de vigilancia | | | | 654.266.357 | | | | 654.266.357 | 850.718.402 |
| Honorarios y Remuneraciones por servicios | | | | 583.594.780 | | | | 583.594.780 | 483.358.224 |
| Sueldos y Otras Remuneraciones | | | | 669.008.825 | | | | 669.008.825 | 952.057.796 |
| Contribuciones Sociales | | | | 75.803.427 | | | | 75.803.427 | 57.816.151 |
| Regalías y Honorarios por servicios técnicos | | | | | 20.942.797 | | | 20.942.797 | 25.253.318 |
| Gastos de publicidad y propaganda | | | | | 44.561.068 | | | 44.561.068 | 338.861.455 |
| Intereses, multas y recargos impositivos | | | | 2.809.680 | | | | 2.809.680 | 1.293.352 |
| Impuestos, tasas y contribuciones | | | | 105.504.474 | | | | 105.504.474 | 295.825.704 |
| Impuesto a la Renta | | | | | | | 0 | 0 | 0 |
| Intereses a bancos e instituciones financieras | | | | | | 6.254.214.977 | | 6.254.214.977 | 4.357.753.920 |
| Amortización bienes de uso | | | | 480.000.000 | | | | 480.000.000 | 300.000.000 |
| Amortización activos intangibles | | | | | | | | 0 | 0 |
| Previsiones | | | | | | | 0 | 0 | 0 |
| Reserva Legal | | | | | | | 0 | 0 | 0 |
| Costo de Mercaderías o Servicios | 6.621.212.848 | | | | | | | 6.621.212.848 | 8.595.936.529 |
| Comisiones Pagadas s/ Ventas | | | | | 2.062.287.164 | | | 2.062.287.164 | 2.869.059.700 |
| Comisiones Pagadas s/ cobranzas | | | | | 1.870.004.344 | | | 1.870.004.344 | 1.547.968.025 |
| Otros Gastos | | | | 993.994.667 | 1.089.753.843 | 131.563.749 | 0 | 2.195.012.059 | 2.365.520.592 |
| Totales periodo actual - 30/06/16 | 6.621.212.848 | 0 | 0 | 3.644.482.190 | 4.867.549.016 | 6.385.778.726 | 0 | 21.419.022.780 | |
| Totales periodo anterior - 30/06/15 | 8.595.936.529 | 0 | 0 | 3.678.446.874 | 6.868.543.986 | 4.928.495.779 | 0 | | 23.061.423.168 |



[Signature]
RODRIGO IZAGUIRE CAZENAVE
PRESIDENTE

[Signature]
MARIA TERESA BARRAIL VILLALBA
VICEPRESIDENTE

[Signature]
MARIO R. CIBILS WILSON SMITH
SINDICO TITULAR


[Signature]
LIC. TERESA DE JESÚS GIMENEZ
CONTADORA - RUC 492892-0

BALANCE GENERAL AL 30 DE JUNIO DE 2016
Comparativo con cifras del periodo anterior

DATOS ESTADISTICOS

| INDICADORES OPERATIVOS | Acumulado al Fin del Periodo | |
|---------------------------------|--------------------------------|------------------------------|
| | Periodo Anterior 30/06/2015 | Periodo Actual 30/06/2016 |
| Volumen de Producción | N/A | N/A |
| Volumen de Ventas | 35.272.562.400 | 27.322.158.936 |
| Cantidad de Empleados y Obreros | 71 | 76 |
| Consumo de energía | 22.654.401 | 10.945.147 |
| Cantidad de sucursales | N/A | N/A |

Nota: El volumen de operaciones podrá consignarse en unidades físicas, en unidades equivalentes o en algún índice que resulte apropiado para indicar el nivel de actividad








RODRIGO IZAGUIRRE CAZENAVE
PRESIDENTE

MARIA TERESA BARRAIL VILLALBA
VICEPRESIDENTE

MARIO R. C. PILS WILSON SMITH
SINDICO TITULAR

LIC. TERESA DE JESÚS GIMENEZ
CONTADORA - RUC 492892-0


BALANCE GENERAL AL 30 DE JUNIO DE 2016
Comparativo con el periodo anterior

INDICES ECONOMICOS - FINANCIEROS

| INDICES | Acumulado al Fin del Periodo | |
|--|--------------------------------|------------------------------|
| | Periodo anterior 30/06/2015 | Periodo Actual 30/06/2016 |
| Liquidez Activo Corriente | 1,52 | 1,88 |
| Pasivo Corriente | | |
| Endeudamiento Total Pasivo | 1,07 | 1,13 |
| Patrimonio Neto | | |
| Rentabilidad (*) Utilidad ant. Imp. X 100 Patr. Neto - Res. Ejercicio | - | - |

(*) Presentar solo a fin de ejercicio

| | <u>Liquidez</u> | <u>Endeudamiento</u> | <u>Rentabilidad</u> |
|-------------------|---|---|---------------------|
| <u>30/06/2015</u> | <u>77.755.999.466</u> 51.213.462.172 | <u>80.980.767.294</u> 75.966.358.912 | :- |
| <u>30/06/2016</u> | <u>95.079.454.781</u> 50.677.262.583 | <u>97.129.428.990</u> 85.754.250.745 | :- |








RODRIGO IZAGUIRE CAZENAVE PRESIDENTE
MARIA TERESA BARRAIL VILLALBA VICEPRESIDENTE
MARIO R. CIBILS WILSON SMITH SINDICO TITULAR
LIC. TERESA DE JESÚS GIMENEZ CONTADORA - RUC 492892-0

INFORME DEL SÍNDICO, CORRESPONDIENTE AL SEGUNDO TRIMESTRE CERRADO AL 30.06.2016 DEL EJERCICIO QUE CIERRA AL 31.12.2016

Estimados Señores

EMPRESA IZAGUIRRE BARRAIL INVERSORA SOCIEDAD ANÓNIMA EMISORA DE CAPITAL ABIERTO – Empresa IBI SAECA

En mi carácter de Síndico Titular de **“EMPRESA IZAGUIRRE BARRAIL INVERSORA SOCIEDAD ANÓNIMA EMISORA DE CAPITAL ABIERTO – Empresa IBI SAECA”**, de acuerdo con lo dispuesto en el artículo 1.124º del Código Civil, he efectuado una revisión limitada de los documentos detallados a continuación:

- a) Estado de Situación Patrimonial al 30 de junio de 2016.
- b) Estado de Resultados por el período: 1 de enero al 30 de junio de 2016.
- c) Estado de Evolución del Patrimonio Neto por el período: 1 de enero al 30 de junio de 2016.
- d) Estado de Flujo de Efectivo por el período finalizado al 30 de junio de 2016.

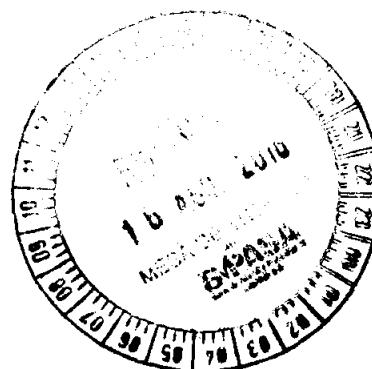
Al efecto; asistí a las sesiones del Directorio realizadas en dicho período, analicé conceptualmente los Estados Contables intermedios con sus Notas y Anexos correspondientes al segundo trimestre cerrado al 30.06.2016, del ejercicio que cierra al 31.12.2016.

En mi opinión, los referidos Estados Contables y la actuación del Directorio en este período se ajustó a la ley y al estatuto social.

Atentamente,


LIC. MARIO RUBÉN CIBILS WILSON SMITH
Síndico Titular

Asunción, 09 de agosto de 2016.



RUC 80014904-1

Acta N° 260 – Sesión Ordinaria

En la Ciudad de Asunción Capital de la República del Paraguay, a los 10 días del mes de agosto de dos mil diez y seis, en su local social sito en la calle Avda. Stmo. Sacramento N° 2143 entre Tte. 1ro. Camperchioli y Tte. 1ro. Molinas, y siendo las 17:15 horas, se reúne el Directorio de la firma **Empresa Izaguirre Barrail Inversora S.A.E.C.A.** con la presencia de los siguientes Directores: **Fernando Rodrigo R. Izaguirre Cazenave, Maria Teresa Barrail Villalba, Rodrigo José Izaguirre Barrail, Juan José Izaguirre Barrail, Marta Diana Vega Ramos** y el Lic. **Mario Rubén Cibils Wilson Smith** como **Síndico Titular**. Asume la Presidencia el señor **Fernando Rodrigo R. Izaguirre Cazenave** para tratar el siguiente:

ORDEN DEL DIA:

1. Lectura y consideración del Acta de la Sesión anterior.
2. Consideración de los Estados Financieros - al 30 de Junio de 2016, para su presentación ante la Comisión Nacional de Valores y la Bolsa de Valores y Productos de Asunción S.A.
3. Informes del Síndico, sobre los Estados Financieros y la composición del pasivo de la Sociedad al 30 de junio de 2016.

Se da lectura al Acta N° 259, de la sesión ordinaria de fecha 06 de agosto de 2016, la cual puesta a consideración de los miembros del Directorio, es **aprobada con las aclaraciones y correcciones pertinentes.**

Prosiguiendo con la sesión, la Presidencia pone a consideración de los presentes el **segundo punto del Orden del Día**, referente a los Estados Financieros cerrados al 30 de junio de 2016, correspondiente al segundo trimestre del ejercicio fiscal año 2016, donde se reflejan los movimientos comerciales y económicos de la sociedad del periodo. Dichos Estados Financieros, Cuadro de Resultados y Notas Anexas luego de su aprobación, deberán ser presentados ante la Comisión Nacional de Valores y la Bolsa de Valores y Productos de Asunción S.A., a fin de dar cumplimiento a las Normas y Reglamentos que rigen el mercado de valores.

Luego de las deliberaciones correspondientes, el Directorio aprueba por unanimidad los Estados Financieros e información complementaria al 30 de junio de 2016, correspondiente al segundo trimestre del ejercicio fiscal año 2016; **para su presentación ante la Comisión Nacional de Valores y la Bolsa de Valores y Productos de Asunción S.A.; con lo cual se aprueba el segundo punto del Orden del Día.**

Prosiguiendo con las deliberaciones, el Presidente del Directorio procede a la lectura del **tercer punto del Orden del Día**; relacionado a los informes presentados por el Síndico Titular sobre los Estados Financieros y la composición del pasivo de la Sociedad al 30 de junio de 2016. El Síndico Titular Lic. Mario Rubén Cibils Wilson Smith, elaboró sus informes con los datos proveídos por la Sociedad, concluyendo que los Estados Financieros, cuadro de resultados y las notas a los Estados Financieros, además del informe de la composición del pasivo de la sociedad al 30 de junio de 2016, reflejan el movimiento comercial y económico de la empresa; **por lo que el Presidente del Directorio recomienda aceptar los informes del Síndico, sobre los Estados Financieros y la composición del pasivo de la Sociedad al 30 de junio de 2016, quedando aprobado el tercer punto del Orden del Día.**

No habiendo otro punto que tratar se levanta la sesión, siendo las 18:10 horas.

Mario Rubén Cibils Wilson Smith

[Handwritten signatures and scribbles]

