

Por el ejercicio anual N° 15 correspondiente al periodo económico entre el 01 de enero de 2013 y el 31 de marzo de 2013, con cifras comparativas de conformidad con los P.C.G.A.

Denominación : Implementos y Maquinarias Agrícolas Sociedad de Responsabilidad Limitada (IMAG S.R.L.)

Domicilio Legal : Av. Boggiani e/ Facundo Machain

Actividad Principal : Compra-venta de implementos agrícolas, motores eléctricos, purificadores de agua, importación de vehículos y servicio de Taller.

Inscripciones

En el Registro Público de Comercio : N° 1144 de fecha 20/11/97

Del Estatuto o Contrato Social : Escritura Pública N° 11 del 12/01/95

De las Modificaciones : Escritura Pública N° 135 de fecha 08/10/97, inscrita en el Registro Publico de Comercio bajo N° 867 Serie "B", folio 8109 y siguientes de fecha 04/11/97.

Escritura Pública N° 68 de fecha 15/06/98, inscrita en el Registro Publico de Comercio bajo N° 708 serie "C", folio 5586 y siguientes de fecha 01/07/98.

Escritura Pública N° 115 de fecha 30/12/00, inscrita en el Registro Publico de Comercio bajo N° 40 Serie "A" folio 247 y siguientes de fecha 12/01/01.

Escritura Pública N° 79 de fecha 15/06/01, inscrita en el Registro Publico de Comercio bajo N° 509 Serie "B" folio 5306 y siguientes de fecha 11/07/01.

Escritura Pública N° 71 de fecha 01/08/03, inscrita en el Registro Publico de Comercio bajo N° 785 Serie "B" folio 5586 y siguientes de fecha 18/11/01.

Escritura Pública N° 10 de fecha 08/02/05, inscrita en el Registro Publico de Comercio bajo N° 408 Serie "C" folio 4261 y siguientes de fecha 11/04/05.

En la Comisión Nacional de Valores : 876/05

Vencimiento del Estatuto Social : 12 de enero del 2094

Composición de las acciones : N/A


Lic. Arnold Klassen
Socio - Gerente


Lic. Ronald Duerksen F.
Contador


Lic. Rudolf Wiens
Síndico



BALANCE GENERAL
AL 31 DE MARZO DE 2013 Y 2012
 (Expresado en guaraníes)


ACTIVO	2013	2012
ACTIVO CORRIENTE		
Disponibilidades (Nota 5)		
Caja	41.803.930	383.853.356
Bancos	2.013.020.826	423.140.300
	2.054.824.756	806.993.656
Créditos		
Deudores por Ventas (Nota 6)	8.583.797.155	8.390.232.097
Deudores Morosos	(150.000)	-
Cheques Adelantados	387.623.065	367.521.619
Cheques Rechazados	155.510.855	51.429.321
Previsión para Cuentas Incobrables (Nota 3)	(1.067.088.339)	(925.683.824)
Depósito de clientes	(18.353.400)	-
Cheques Adelantados U\$S	34.216.801	-
	8.075.556.137	7.883.499.213
Créditos Fiscales		
Anticipo Impuesto a la Renta	48.362.229	15.261.556
Impuesto al Valor Agregado	4.654.057	222.357.860
Retención IVA	2.728.251	5.705.664
	55.744.537	243.325.080
Otros Créditos		
Garantía de Alquiler	15.832.000	4.732.000
Préstamos al Personal	75.201.124	18.247.000
Anticipo a Proveedores	1.196.841.324	1.156.847.070
Anticipo Personal	-	30.609.878
Antic. Rem. Pers. Sup.	48.935.558	-
Cuentas por Cobrar	1.761.220	-
Viáticos a Rendir	3.266.845	-
Anticipo Comisiones	-	-
	1.341.838.071	1.210.435.948
Bienes de cambio		
Mercaderías para Reventa (Nota 7)	8.800.396.914	7.506.605.709
Órdenes de Trabajo en Proceso	26.322.692	27.015.933
	8.826.719.606	7.533.621.642
Otros Activos		
Seguros Pagados por Adelantado	39.006.818	28.931.904
Otros Gastos Pagados p/Adelantado	46.648.954	-
	85.655.772	28.931.904
Total Activo Corriente	20.440.338.878	17.706.807.442
ACTIVO NO CORRIENTE		
Créditos		
Deudores por Ventas (Nota 6)	712.252.141	-
	712.252.141	-
Bienes de Uso (Nota 2.c)		
Terrenos	3.388.219.748	3.259.981.664
Edificios	4.412.643.236	3.247.933.225
Instalaciones	7.852.643	34.015.897
Maquinarias y Herramientas de Taller	24.649.998	22.947.500
Muebles y Equipos de Oficina	345.393.497	285.597.861
Equipos de Informática	143.946.887	63.784.213
Rodados	300.096.367	162.725.235
Const. y Mejoras en Predio Ajeno	113.420	829.402
Depreciación Acumulada	(56.019.399)	(52.386.950)
	8.566.896.397	7.025.428.047
Total Activo no Corriente	9.279.148.538	7.025.428.047
TOTAL ACTIVO	29.719.487.416	24.732.235.489

Las notas y anexos que se acompañan forman parte de los estados financieros

Lic. Arnold Klassen
 Gerente

Lic. Ronald Duerksen F.
 Contador

Rudolf Wiens
 Síndico



BALANCE GENERAL
AL 31 DE MARZO DE 2013 Y 2012
 (Expresado en Guaraníes.)


PASIVO	<u>2013</u>	<u>2012</u>
PASIVO CORRIENTE		
Deudas Bancarias y Financieras		
Deudas Bancarias (Nota 8)	11.199.526.826	7.059.149.758
	<u>11.199.526.826</u>	<u>7.059.149.758</u>
Deudas Comerciales		
Proveedores de Bienes y Servicios (Nota 9)	3.131.875.542	3.613.798.696
Documentos a Pagar	-	-
Comisiones a Pagar	8.317.990	-
Intereses a Pagar	-	87.022.444
Intereses no Devengados	(124.887)	(72.518.703)
	<u>3.140.068.645</u>	<u>3.628.302.437</u>
Deudas Fiscales		
Retenciones I.V.A a Pagar	12.918.033	56.065.755
IVA Débito Fiscal	30.000.031	253.601.445
Dirección General de Recaudaciones	81.276.155	-
	<u>124.194.219</u>	<u>309.667.200</u>
Deudas Sociales		
I.P.S. y S.N.P.P., SENEPa a Pagar	42.636.543	36.186.686
	<u>42.636.543</u>	<u>36.186.686</u>
Provisiones		
Provisión Impuesto a la Renta	120.265.808	85.000.272
Provisión para Donaciones	278.765.693	421.898.838
Provisión para Aguinaldos	38.656.775	24.144.740
Provisión Comisiones a Pagar	27.370.295	69.528.850
Provisión Remuneraciones	74.295.456	117.485.612
	<u>539.354.027</u>	<u>718.058.312</u>
Provisiones		
Previs. Para Indemnizaciones	456.433.027	284.678.143
Previs. Garantía p/ Trabajos	64.720.909	64.720.909
Previs. Para Viajes al Exterior	-	-
Previs. Mercaderías Obsoletas	45.401.826	376.242.900
	<u>566.555.762</u>	<u>725.641.952</u>
Otros Pasivos		
Adelantos de Clientes	179.806.499	313.287.490
Sueldos y Jornales a Pagar	150.899	-
	<u>179.957.398</u>	<u>313.287.490</u>
Total Pasivo Corriente	<u>15.792.293.420</u>	<u>12.790.293.835</u>
PASIVO NO CORRIENTE		
Deudas Comerciales (Nota 9)		
Proveedores de Bienes y Servicios	340.947.987	-
	<u>340.947.987</u>	<u>-</u>
Deudas Bancarias y Financieras		
Deudas Bancarias (Nota 8)	423.434.247	-
	<u>764.382.234</u>	<u>-</u>
Total Pasivo no Corriente	<u>764.382.234</u>	<u>-</u>
TOTAL PASIVO	<u>16.556.675.654</u>	<u>12.790.293.835</u>
PATRIMONIO NETO		
Capital Integrado (Nota 10)	5.000.000.000	5.000.000.000
Aportes de Socios p/ Futuras Integraciones (Nota 10)	155.840.000	155.840.000
Reserva de Revalúo Ley 125/91	814.100.814	490.352.119
Reserva de Diferencia de Cambio	(2.742.190)	-
Reserva Legal	170.788.465	170.788.465
Resultado Acum Ejerc. Ant.	7.161.304.429	5.487.044.084
Resultado del Ejercicio Actual	(136.479.756)	637.916.986
TOTAL PATRIMONIO NETO	<u>13.162.811.762</u>	<u>11.941.941.654</u>
TOTAL PASIVO Y PATRIMONIO NETO	<u>29.719.487.416</u>	<u>24.732.235.489</u>

Las notas y anexos que se acompañan forman parte de los estados financieros

[Firma]
 Lic. Arnold Klassen
 Socio - Gerente

[Firma]
 Lic. Ronald Duerksen F.
 Contador


[Firma]
 Lic. Rudolf Wiens
 Síndico




**ESTADO DE RESULTADOS
POR EL PERIODO COMPRENDIDO ENTRE
1º DE ENERO Y EL 31 DE MARZO DE 2013 y 2012**
(Expresado en guaraníes)


	<u>2013</u>	<u>2012</u>
Ventas Netas	8.617.261.956	7.318.035.824
Menos: Costos de Mercaderías Vendidas (Anexo F)	(5.808.474.233)	(5.257.430.644)
Ganancia Bruta	2.808.787.723	2.060.605.180
Menos: Gastos Operativos		
De Comercialización (Anexo H)	(1.038.119.630)	(772.038.547)
De Administración (Anexo H)	(769.923.387)	(532.050.171)
Financieros (Anexo H)	(226.640.683)	(143.122.096)
	(2.034.683.700)	(1.447.210.814)
Resultado por Operaciones Ordinarias	774.104.023	613.394.366
Más: Ingresos Extraordinarios	441.359.660	1.364.875.312
	441.359.660	1.364.875.312
Menos: Gastos No Operativos (Anexo H)	(1.231.677.631)	(1.255.352.420)
	(1.231.677.631)	(1.255.352.420)
Ganancia del Ejercicio	(16.213.948)	722.917.258
Impuesto a la Renta	(120.265.808)	(85.000.272)
Ganancia Neta	(136.479.756)	637.916.986

Las notas y anexos que se acompañan forman parte de los estados financieros


Lic. Arnold Klassen
Socio - Gerente


Lic. Ronald Dierksen F.
Contador


Lic. Rudolf Wiens
Síndico



**ESTADO DE VARIACIÓN DEL PATRIMONIO NETO
POR EL PERIODO COMPRENDIDO ENTRE EL
1º DE ENERO Y EL 31 DE MARZO DE 2013 Y 2012
(Expresado en guaraníes)**



RUBROS	CAPITAL SOCIAL	APORTES P/ FUTURA INTEGRACIÓN	RESERVAS			RESULTADOS		Total Patrimonio Neto al cierre
			Legal	Reserva	Diferencia de Cambio	Acumulados	Ejercicio	
Saldo al 31/12/2012	5.000.000.000	155.840.000	170.788.465	764.941.032	(2.742.190)	5.487.044.084	1.674.260.345	13.250.131.756
Transferencias	-	-	-	-	-	1.674.260.345	(1.674.260.345)	-
Diferencia de Cambio	-	-	-	-	-	-	-	-
Reservas de Revalúo	-	-	-	49.159.782	-	-	-	49.159.782
Reservas Legal	-	-	-	-	-	-	-	-
Resultado del Ejercicio	-	-	-	-	-	-	(136.479.756)	(136.479.756)
Totales al 31/03/13	5.000.000.000	155.840.000	170.788.465	814.100.814	(2.742.190)	7.161.304.429	(136.479.756)	13.162.811.762
Totales al 31/03/12	5.000.000.000	155.840.000	170.788.465	490.352.119	-	5.487.044.084	637.816.586	11.941.941.654

Las notas y anexos que se acompañan forman parte de los estados financieros

Lt. *[Signature]*
Gerente

Lt. *[Signature]*
Comandante

Lt. *[Signature]*
Sindico

ESTADO DE FLUJOS DE EFECTIVO
 Por el período comprendido entre el 01 de enero y el 31 de marzo de 2013 y 2012
 (Expresado en Gs.)


	2013	2012
Cconciliación del Resultado Neto con el Efectivo y equivalente de efectivo proveniente de las actividades de operación.		
Utilidad del Ejercicio	(136.479.756)	637.916.986
Más Ajustes a la utilidad del ejercicio		
Depreciación	56.019.399	52.386.950
Previsiones para Créditos Incobrables	108.390.632	63.491.399
Previsión para Indemnizaciones	54.346.752	19.034.312
Previsión para mercaderías obsoletas	-	21.653.450
Previsión Viajes al Exterior	(17.071.594)	-
Previsión por Peridas de Mercaderías	(139.823.092)	-
Provisión Donaciones y Contribuciones	(96.737.201)	11.116.732
Impuesto a la renta	120.265.808	85.000.272
Provisión de Comisiones a Pagar	-	50.152.700
Provisión Remuneraciones	(25.704.544)	(39.470.700)
Provisión para Aguinaldo	38.656.775	-
Provisión Comisiones	7.994.145	-
Cargos y abonos por cambios en el activo y pasivo		
Créditos	(526.831.230)	(547.204.086)
Creditos Fiscales	(4.035.923)	(151.776.927)
Otros Créditos	1.057.110.203	(881.548.517)
Bienes de Cambio	158.579.321	(448.551.887)
Otros Activos	20.858.346	890.353
Deudas Comerciales	(739.410.101)	(290.208.447)
Deudas Fiscales	20.566.277	309.667.200
Deudas Sociales	5.226.971	9.069.837
Otros Pasivos	(38.710.036)	151.303.043
Aumento (Disminución) del efectivo y equivalente de efectivo proveniente de la actividad de operación	(76.788.849)	(922.932.572)
Actividades de Inversión		
Compras de Activo Fijo	(158.576.635)	(264.426.273)
Enajenación de Activo Fijo	-	109.090.909
Aumento (Disminución) del efectivo y equivalente de efectivo proveniente de la actividad de Inversión	(158.576.635)	(155.335.364)
Actividades de Financiamiento		
Deudas Bancarias	1.114.101.293	1.593.713.617
Aumento (Disminución) del efectivo y equivalente de efectivo proveniente de la actividad de Financiamiento	1.114.101.293	1.593.713.617
Aumento neto de efectivo y equivalente de efectivo	878.735.810	515.445.681
Saldo efectivo y equivalente de efectivo al inicio	1.176.088.946	291.547.975
Saldo efectivo equivalente de efectivo al finalizar el ejercicio	2.054.824.756	806.993.656

Las notas y anexos que se acompañan forman parte de los estados financieros.


 Lic. Arnold Klappen
 Socio - Gerente


 Lic. Ronald Querkzen F.
 Contador


 Lic. Rudolf Williams
 Síndico



NOTAS A LOS ESTADOS FINANCIEROS AI 31 DE MARZO DE 2013

1. Ente.

La empresa **IMAG S.R.L.** fue constituida por Escritura Pública N° 11 de fecha 12 de enero de 1995, e inscrita en el Registro Público de Comercio bajo el N° 1144 de fecha 20 de noviembre de 1997. Por Escritura Pública N° 10 de fecha 08/01/05, autorizada por la Escribana María Inocencia Cristaldo Centurión, fue formalizada la modificación de los estatutos, inscribiéndose en la Dirección General de los Registros Públicos, Sección Personas Jurídicas y Asociaciones, con el N° 246 al folio 2945 y siguientes el 05/04/05 y en el Registro Público de Comercio con el N° 408 Serie "C" al folio 4261 y siguientes sección contratos el 11/04/05.

La Sociedad tiene por objeto la realización por cuenta propia, individualmente o asociada a terceros, o por cuenta de terceros, de toda clase de operaciones relacionadas con la compra-venta de implementos agrícolas, motores eléctricos, importación de vehículos y servicio de taller.

2. Políticas de Contabilidad.

La Sociedad adopta sus políticas de contabilidad, siguiendo los lineamientos generales de las prácticas contables usuales en el país.

a) Efectos de la Inflación en los Estados Financieros.

Los estados financieros han sido preparados sobre la base de cifras históricas y no reconocen en forma integral los efectos de la inflación sobre la situación patrimonial, financiera y resultados de la Sociedad al 31 de marzo de 2013. Consecuentemente, no se determina el resultado por exposición de la inflación. Constituye, sin embargo, un reconocimiento parcial del efecto inflacionario, el revalúo de los bienes de uso practicado de acuerdo a los procedimientos descritos en el punto c), de esta nota, y el ajuste de los tipos de cambio de activos y pasivos en moneda extranjera.

b) Moneda Extranjera.


Los activos en moneda extranjera se valúan al tipo de cambio comprador vigente a la fecha de cierre y los pasivos se valúan al tipo de cambio vendedor, de conformidad con principios de contabilidad generalmente aceptados, a saber:

Moneda	Comprador	Vendedor
Dólares Estadounidenses	4.022,43	4.028,45


Lic. Arnold Klassen
Socio - Gerente


Lic. Ronald Duerksen F.
Contador


Lic. Rudolf Wiens
Síndico



Las diferencias netas de cambio devengadas por fluctuaciones en los tipos de cambio entre las fechas de concertación de las operaciones y su liquidación o valuación al cierre del período se imputan a resultados en la cuenta Diferencia de Cambio.

c) Bienes de Uso.

Los bienes de uso se exponen a su costo histórico y revaluados mensualmente al cierre del mes, mediante la aplicación de los coeficientes de revalúo establecidos por el Ministerio de Hacienda. Las depreciaciones son también corregidas al mismo índice aplicado a los costos de adquisición y computadas mediante cargos periódicos a resultados, suficientes para recuperar el valor de los activos sobre la base del sistema lineal, en los años estimados de vida útil.

d) Criterio de lo Devengado.

La sociedad adopta el criterio contable de lo devengado para el reconocimiento de sus egresos. También es aplicada la misma política para el reconocimiento de los ingresos.

3. Previsiones.

La sociedad tiene constituida al 31 de marzo de 2013 estimaciones contables contra malos créditos por valor de Gs. 1.067.088.339. En el presente periodo fueron constituidas provisiones por Gs. 108.390.632. Las provisiones creadas sobre la cartera de créditos, son expuestas en el activo como cuenta regularizadora del rubro créditos.


4. Ejercicio Fiscal.

El cierre del ejercicio fiscal es el 31 de diciembre de cada año. Los estados financieros que se presentan abarcan el periodo comprendido entre el 01 de enero y el 31 de marzo de 2013. Los estados financieros correspondientes al periodo comprendido entre el 01 de enero y el 31 de marzo de 2012 son expuestos con fines comparativos.

5. Disponibilidades.


Comprende en guaraníes:

Cuentas	31.03.2013	31.03.2012
Caja	41.803.930	383.853.356
Banco Itau S.A. Cta. Cte. Gs.	237.970.194	107.311.767
Transporte	279.774.124	491.165.123


Lic. Arnold Klassen
Socio - Gerente


Lic. Ronald Duerksen F.
Contador


Lic. Rudolf Wiens
Síndico



Cuentas	31.03.2013	31.03.2012
Transporte	174.047.439	491.165.123
Banco Itau S.A. Cta. Cte. US\$.	775.019.729	72.268.248
Banco Regional Cta. Cte. Gs.	15.728.921	29.742.912
Banco Regional Cta. Cte. US\$.	319.165.300	38.313.933
Cheques a depositar	421.184.089	933.428
Banco BBVA Cta. Cte. US\$	105.565.819	25.372.370
Banco HSBC Cta. Cte. Gs.	-	103.201.840
Banco HSBC Cta. Cte. US\$.	17.899.572	-
Banco Sudameris Cta. Cte. Gs.	26.621.763	19.546.143
Banco Sudameris US\$	84.393.960	26.449.659
Tarjeta de Crédito	9.471.479	-
Total	2.054.824.756	806.993.656

6. Deudores por Ventas.


Esta cuenta representa derechos contra terceros (clientes) por ventas realizadas a crédito en guaraníes y en dólares estadounidenses. El saldo de esta cuenta al 31 de marzo de 2013 es de Gs. 8.583.797.155 (Corriente) y de Gs. 712.252.141 (No Corriente), y al 31 de marzo de 2012 el saldo asciende a Gs. 8.390.368.936 (Corriente).


7. Mercaderías para la Reventa.

Las mercaderías han sido valuadas al costo de adquisición y representan entre otras la existencia de vehículos, implementos agrícolas, motores eléctricos en general, destinadas a la venta. El saldo de esta cuenta al 31 de marzo de 2013 y de 2012 es de Gs. 8.800.396.914 y Gs. 7.506.605.709 respectivamente.


Lic. Arnold Klassen
Socio - Gerente


Lic. Ronald Daerksen F.
Contador


Lic. Rudolf Wtens
Síndico



8. Deudas Bancarias y Financieras.

Cuentas	31.03.2013	31.03.2012
Banco Regional S.A.	3.481.744.297	1.922.826.360
Banco BBVA	2.417.070.000	1.299.207.000
Banco Itaú	1.190.406.975	2.425.186.400
Banco HSBC	2.058.537.950	-
Banco Sudameris	1.439.163.763	1.342.513.900
Banco Amambay	402.845.000	-
Intereses a Pagar – Préstamos	427.446.140	276.608.835
Intereses no Devengados – Préstamos	(217.687.299)	(207.192.737)
Total	11.199.526.826	7.059.149.758


9. Proveedores de Bienes y Servicios.

La cuenta representa obligaciones de la sociedad con los distintos proveedores relacionados con la compra de mercaderías y la prestación de servicios tanto en dólares americanos como en guaraníes. El saldo de esta cuenta al 31 de marzo de 2013 es de Gs. 3.131.875.542 (Corriente) y de Gs. 340.947.987 (No Corriente), y al 31 de marzo de 2012 el saldo asciende a Gs. 3.613.798.696 (Corriente).


Lic. Arnold Klassen
Socio – Gerente


Lic. Ronald Duerksen F.
Contador


Lic. Rudolf Wiens
Síndico




10. Capital.

La composición del Capital al 31 de marzo de 2013 y 2012 comprende:

Cuentas	31.03.2013	31.03.2012
Capital Social	5.000.000.000	5.000.000.000
Aportes de Socios p/ Fut. Integraciones	155.840.000	155.840.000
Total	5.155.840.000	5.155.840.000


11. Vinculación con Otras Empresas.

Referente a la vinculación con otras empresas el señor Arnold Klassen es presidente del Directorio de la firma **Record Electric S.A.E.C.A.**


Lic. Arnold Klassen
 Socio - Gerente


Lic. Ronald Duerksen F.
 Contador


Lic. Rudolf Wiens
 Síndico



ACTA Nº 31

En la ciudad de Asunción, a los treinta días del mes de abril siendo las 10:00 hs., se reúnen los miembros de la firma IMAG S.R.L., en el domicilio social sito en la calle Dr. Guido Boggiani esquina Facundo Machain. Participan de la presente sesión el socio gerente Arnold Klassen y el síndico Titular, el señor Rudolf Wiens para tratar el siguiente Orden del día:

- 1- Aprobación de los Estados Contables elaborados por lo dispuesto por las Normas emitidas por la Bolsa de Valores y Productos de Asunción S.A..
- 2- Informe del Síndico.

Cumpliendo con las Normas emitidas por la Comisión Nacional de Valores el señor Arnold Klassen, único administrador de Imag S.R.L., aprueba los Estados Contables al 31 de Marzo de 2013, habiéndose leído previamente el Informe del Síndico.

No habiendo otro punto, se levanta la sesión siendo las 10:00 horas.


Lic. Arnold Klassen

Socio – Gerente


Lic. Rudolf Wiens

Síndico




INFORME DEL SÍNDICO

A los Señores Socios
DE **"IMPLEMENTOS Y MAQUINARIAS
AGRÍCOLAS" S.R.L.**

He examinado el Balance General de **"Implementos y Maquinarias Agrícolas" S.R.L.** al 31 de marzo de 2013. Así como el correspondiente Estado de Resultado por el ejercicio terminado en esta fecha. El examen fue practicado de acuerdo con las disposiciones legales vigentes.

En mi opinión, los Estados Financieros que se acompañan expresan razonablemente la situación de la Sociedad al 31 de marzo de 2013 y los Resultados de sus operaciones por el ejercicio terminado en esa fecha, de conformidad con Principios de Contabilidad Generalmente Aceptados.

Asunción - Paraguay
16 de Mayo de 2013


LIC. RUDOLF WIENS
Síndico Titular



ANEXO A

BALANCE GENERAL
1° DE ENERO Y EL 31 DE MARZO DE 2013 y 2012
(Expresado en guaraníes)

BIENES DE USO

CUENTAS	VALORES DE OBTENCIÓN					AMORTIZACIONES					Monto Resultante
	Al Inicio del Periodo	Alta y Traslado del Periodo	Salidas del Periodo	Reversión del Periodo	Al Cierre del Periodo	Al Inicio del Periodo	Alta del Periodo	Salidas del Periodo	Reversión 1/0 del Periodo	Al Cierre del Periodo	
Terranos	3.350.300,489	-	-	37.915,259	3.388.215,748	-	-	-	-	-	3.388.215,748
Edificios	4.405.397,396	-	-	7.245,840	4.412.643,236	-	21.791,790	-	-	21.791,790	4.390.851,446
Instalaciones	7.713,272	-	-	130,371	7.852,643	-	575,256	-	-	575,256	7.277,387
Máquinas y Herramientas	23.906,882	608,382	-	134,934	24.649,998	-	1.102,002	-	-	1.102,002	23.547,996
Muebles y Equipos de Oficina	334.972,032	9.802,631	-	618,834	345.393,497	-	6.389,358	-	-	6.389,358	339.004,139
Equipos de Informática	124.715,367	16.723,638	-	507,882	143.946,887	-	7.181,976	-	-	7.181,976	136.764,911
Rotativas	166.079,001	131.462,184	-	2.975,122	300.566,307	-	18.787,914	-	-	18.787,914	281.308,453
Registros en Préstado Ajeno	94,880	-	-	18,540	113,420	-	191,103	-	-	191,103	(77,683)
Totales al 31/03/2013	8.415.178,279	358.576,635	-	49.159,782	8.622.914,796	-	56.919,399	-	-	56.919,399	8.566.095,397
Totales al 31/03/2012	6.873.318,851	284.424,273	-	49.159,782	7.077.814,957	-	52.386,950	-	-	52.386,950	7.025.428,007

Las notas y anexos que se acompañan forman parte de los estados financieros

[Firma]
Lic. Ronald Domínguez F.
Contador

[Firma]
Lic. Rudolf Wieng
Síndico



ANEXO B

BALANCE GENERAL
AL 31 DE MARZO DE 2013 Y 2012
(Expresado en guaraníes)

ACTIVOS INTANGIBLES


Cuentas	VALORES DE ORIGEN			AMORTIZACIONES			Neto Resultante
	Al Inicio del Periodo	Aumentos	Disminución	Al Cierre del Periodo	Acumuladas al Inicio del Periodo	Del Periodo	
	NO APLICABLE						
Totales al 31/03/2013							
Totales al 31/03/2012							

Las notas y anexos que se acompañan forman parte de los estados financieros

[Signature]
Lic. Arnold Klässen
Socio - Gerente

[Signature]
Lic. Ronald Duertksen F.
Contador

[Signature]
Lic. Rudolf Wiens
Síndico



ANEXO C

BALANCE GENERAL
AL 31 DE MARZO DE 2013 Y 2012
(Expresado en guaraníes)

INVERSIONES, ACCIONES, DEBENTURES Y OTROS TITULOS EMITIDOS EN SERIE
PARTICIPACION EN OTRAS SOCIEDADES

Denominación y Características de los Valores Emisor	Clase	Valor Nominal Unitario	Cantidad	Valor Nominal Total	Valor Patrimonial Proporcional	Valor de Cotización Libros	Valor de Cotización Participación	% de Participación	Información sobre el Emisor		Segun Último Balance Patrimonio Neto
									Actividad Principal	Capital	
Inversiones Temporarias				NO APLICABLE							
Totales al 31/03/2013											
Totales al 31/03/2012											
Inversiones Permanentes				NO APLICABLE							
Totales al 31/03/2013											
Totales al 31/03/2012											

Las notas y anexos que se acompañan forman parte de los estados financieros

[Signature]
Lic. Amador Nazareno
Socio - Gerente

[Signature]
Lic. Ronald Quakenbush F.
Contador

[Signature]
Lic. Rubén Wisner
Auditor



ANEXO D


**BALANCE GENERAL
AL 31 DE MARZO DE 2013 Y 2012
(Expresado en guaraníes)**


OTRAS INVERSIONES

Cuentas	Valor de Costo	Amortización	Valor de Cotización	Valor Registrado 2013	Valor Registrado 2012
Inversiones Corrientes		NO APLICABLE			
Sub Total					
Inversiones No Corrientes		NO APLICABLE			
Sub Total					
Totales Ejercicio					

Las notas y anexos que se acompañan forman parte de los estados financieros


Lic. Arnold Klassen
Socio - Gerente


Lic. Ronald Buerksen F.
Contador


Lic. Rudolf Wiens
Síndico



ANEXO E

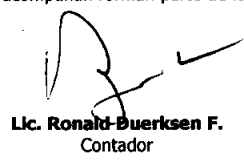
**BALANCE GENERAL
AL 31 DE MARZO DE 2013 Y 2012
(Expresado en guaraníes)**

PREVISIONES

RUBRO	Saldo al Inicio del Ejercicio	Aumentos	Disminución	Saldo al Cierre	
				2,013	2,012
Deducidas del Activo	958,697,707	108,390,632	-	1,067,088,339	925,683,824
Total	958,697,707	108,390,632	-	1,067,088,339	925,683,824
Incluidas en el Pasivo	669,103,696	54,346,752	156,894,686	566,555,762	725,641,952
Total	669,103,696	54,346,752	156,894,686	566,555,762	725,641,952

Las notas y anexos que se acompañan forman parte de los estados financieros


Lic. Arnold Klassen
Socio - Gerente


Lic. Ronald Duerksen F.
Contador


Lic. Rudolf Wieng
Síndico



ANEXO F

BALANCE GENERAL
AL 31 DE MARZO DE 2013 Y 2012
 (Expresado en guaraníes)


COSTO DE MERCADERÍAS O PRODUCTOS VENDIDOS
O SERVICIOS PRESTADOS

Detalle	Ejercicio	
	2013	2012
I COSTO DE MERCADERÍAS O PRODUCTOS VENDIDOS		
Existencias al comienzo del período		
Mercaderías	8,968,793,050	7,085,069,756
Materias Primas y Materiales		
Otros		
	8,968,793,050	7,085,069,756
Compras y Costos de Producción del Ejercicio		
a) Compras	5,640,078,097	5,705,982,530
b) Devoluciones	-	-
	5,640,078,097	5,705,982,530
Existencia al Cierre del Período		
Mercaderías	(8,800,396,914)	(7,533,621,642)
Materias Primas y Materiales		
Otros		
	(8,800,396,914)	(7,533,621,642)
II COSTO DE SERVICIOS PRESTADOS		
COSTO DE MERCADERÍAS O PRODUCTOS VENDIDOS Y SERVICIOS PRESTADOS	5,808,474,233	5,257,430,644

Las notas y anexos que se acompañan forman parte de los estados financieros


 Lic. Arnold Klassen
 Socio - Gerente


 Lic. Ronald Dierksen F.
 Contador


 Lic. Rudolf Wiens
 Síndico



ANEXO G

**BALANCE GENERAL
AL 31 DE MARZO DE 2013 Y 2012
(Expresado en guaraníes)**

ACTIVOS Y PASIVOS EN MONEDA EN EXTRANJERA

DETALLE	Moneda Extranjera		Cambio Vigente	Moneda Local	
	Clase	Monto		Monto Ejercicio	
				2013	2012
ACTIVO					
ACTIVO CORRIENTE					
CAJA					
Caja	US\$	(2,941.33)	4,022.43	(11,831,294)	-
Caja Moneda Extranjera	R\$	15.60	2,002.25	31,235	-
BANCOS					
Itaú S.A.	US\$	192,674.51	4,022.43	775,819,729	72,268,248
Banco Regional S.A.	US\$	79,346.39	4,022.43	319,165,300	38,313,933
BBVA	US\$	26,244.29	4,022.43	105,565,819	25,372,370
HSBC BANK	US\$	4,449.94	4,022.43	17,899,572	-
Banco Sudameris	US\$	20,980.84	4,022.43	84,393,960	26,449,659
CREDITOS					
Deudores por Ventas	US\$	1,577,677.41	4,022.43	6,346,096,944	6,637,218,928
Anticipo a Proveedores	US\$	294,734.21	4,022.43	1,185,547,728	1,143,542,077
Cheques Adelantados	US\$	8,306.50	4,022.43	34,216,801	-
Sub-Totales		2,201,688.38		8,854,105,799	7,943,163,215
ACTIVO NO CORRIENTE					
Deudores por Ventas	US\$	175,298.02	4,022.43	705,124,015	-
Sub-Totales		175,298.02		705,124,015	-
TOTAL ACTIVO		2,376,986.38		9,561,229,810	7,943,163,215
PASIVO					
PASIVO CORRIENTE					
OBLIGACIONES BANCARIAS					
Banco Regional Préstamos	US\$	864,288.82	4,028.45	3,481,744,297	1,922,826,360
Banco Regional Intereses a Pagar	US\$	8,271.18	4,028.45	33,320,035	81,679,152
Intereses no Devengados Banco Regional	US\$	-	-	-	56,281,247
Banco Itaú Préstamos	US\$	295,500.00	4,028.45	1,190,406,975	2,425,186,400
Banco Itaú Intereses a Pagar	US\$	6,394.44	4,028.45	25,759,682	94,622,285
Intereses no Devengados Banco Itaú	US\$	(1,765.79)	4,028.45	(7,113,395)	(55,179,392)
BBVA	US\$	600,000.00	4,028.45	2,417,070,000	-
Intereses no Devengados BBVA	US\$	49,064.79	4,028.45	197,655,053	-
Banco HSBC - Préstamos	US\$	(17,165.68)	4,028.45	(69,151,071)	-
Banco HSBC - Intereses a Pagar	US\$	511,000.00	4,028.45	2,058,537,950	-
Banco HSBC - Intereses a Pagar	US\$	1,952.86	4,028.45	7,866,999	-
Sudameris Bank Préstamos	US\$	357,250.00	4,028.45	1,439,163,763	-
Sudameris Bank Intereses a Pagar	US\$	22,647.35	4,028.45	91,234,523	-
Intereses no Devengados Sudameris	US\$	(16,441.72)	4,028.45	(66,234,641)	-
Banco Amambay - Préstamos	US\$	100,000.00	4,028.45	402,845,000	-
Banco Amambay Intereses a Pagar	US\$	17,776.03	4,028.45	71,609,848	-
Intereses no Devengados Banco Amambay	US\$	(18,664.30)	4,028.45	(75,188,192)	-
OBLIGACIONES COMERCIALES					
Proveedores de bienes y servicios	US\$	709,887.88	4,028.45	2,859,747,830	10,793,145,512
Adelanto de Clientes	US\$	13,000.02	4,028.45	52,369,931	180,256,220
Sub-Totales		3,502,996.09		14,111,644,586	15,498,817,784
PASIVO NO CORRIENTE					
OBLIGACIONES BANCARIAS					
Banco Amambay - Préstamos	US\$	100,000.00	4,028.45	402,845,000	-
Banco Amambay Intereses a Pagar	US\$	5,110.90	4,028.45	20,589,005	-
OBLIGACIONES COMERCIALES					
Proveedores de bienes y servicios	US\$	84,635.03	4,028.45	340,947,987	-
Sub-Totales		189,745.93		764,381,992	-
Total Pasivo		3,692,742.02		14,876,026,578	15,498,817,784

Las notas y anexos que se acompañan forman parte de los estados financieros

[Firma]
Lic. Arnold Klausem
Socio - Gerente

[Firma]
Lic. Ronald Dueñas F.
Contador

[Firma]
Lic. Rudolf Wiens
Síndico



ANEXO H

**BALANCE GENERAL
AL 31 DE MARZO DE 2013 Y 2012
(Expresado en guaraníes)**


INFORMACIÓN REQUERIDA SOBRE COSTOS Y GASTOS

RUBRO	Gastos de Administrac.	Gastos Financieros	Gastos de Comercializ.	Otros Gastos no Operativos	Total el	
					2013	2012
Remuneraciones de administradores, directores, síndicos y consejo de vigilancia	170,022,729	-	-	-	170,022,729	98,729,300
Sueldos y Jornales	171,482,436	-	211,406,265	-	382,888,701	308,042,709
Contribuciones Sociales	28,583,116	-	55,042,100	-	83,625,216	67,788,756
Regalías y Honorarios por servicios técnicos	40,703,024	-	284,059,856	-	324,762,890	172,101,217
Gastos de publicidad y propaganda	-	-	61,133,407	-	61,133,407	48,187,077
Servicios Básicos	36,614,175	-	2,901,069	-	39,515,244	39,380,155
Impuestos, Tasas, Contribuciones e Impuesto a la Renta	47,180,794	-	-	-	47,180,794	39,643,757
Intereses a Bancos e Instituciones Financieras	-	203,020,743	-	-	203,020,743	121,840,628
Diferencia de Cambio	-	-	-	1,215,164,460	1,215,164,460	1,255,352,420
Amortizaciones Bienes de Uso	56,019,399	-	-	-	56,019,399	52,386,950
Gastos Rodados	14,794,557	-	77,780,548	-	92,575,105	55,947,146
Créditos Incobrables	-	-	108,390,632	-	108,390,632	62,491,399
Otros Gastos	204,523,157	23,619,940	237,405,743	16,513,171	482,062,011	380,671,720
Totales al 31/03/2013	769,923,387	226,640,683	1,038,119,630	1,231,677,631	3,266,361,331	
Totales al 31/03/2012	1,938,066,777	306,258,323	2,972,525,192	2,798,948,973		2,702,563,234

Las notas y anexos que se acompañan forman parte de los estados financieros


M. Arnold Klussen
Socio - Gerente


Lic. Ronald Dierksen F.
Contador


Lic. Rudolf Wiens
Síndico




ANEXO I

**BALANCE GENERAL
AL 31 DE MARZO DE 2013 Y 2012
(Expresado en guaraníes)**

DATOS ESTADISTICOS

INDICADORES OPERATIVOS	Acumulado al Fin del Periodo	
	2013	2012
Volumen de Ventas (En miles de Guaraníes)	8,617,262	7,318,036
Cantidad de Empleados y Obreros	61	43
Consumo de Energia (En Miles de Guaraníes)	16,543	19,100
Cantidad de Sucursales	2	2

Las notas y anexos que se acompañan forman parte de los estados financieros


Lic. Arnold Klassen
Socio - Gerente


Lic. Ronald Duerksen F.
Contador


Lic. Rudolf Wiens
Síndico



ANEXO J

**BALANCE GENERAL
AL 31 DE MARZO DE 2013 Y 2012
(Expresado en guaraníes)**

INDICES ECONOMICO - FINANCIEROS

INDICES	Acumulado al Final del Periodo	
	2013	2012
Liquidez (1)	1.30	1.38
Endeudamiento (2)	1.25	1.07
Rentabilidad (3)	(0.00)	0.06

(1) $\frac{\text{Activo Corriente}}{\text{Pasivo Corriente}}$:	(2) $\frac{\text{Total del Pasivo}}{\text{Patrimonio Neto}}$:	(3) $\frac{\text{Resultado Antes Del Impuesto a la Renta}}{\text{Patrimonio Neto Excluido el Resultado Del Periodo}}$
---	---	--	---	---

Las notas y anexos que se acompañan forman parte de los estados financieros

[Signature]
Lic. Arnold Klassen
Socio - Gerente

[Signature]
Lic. Ronald Duerksen F.
Contador

[Signature]
Lic. Rudolf Wiens
Síndico

