

Por el ejercicio anual N° 16 correspondiente al periodo económico entre el 01 de enero de 2013 y el 30 de junio de 2013, con cifras comparativas de conformidad con los P.C.G.A.

Denominación : Implementos y Maquinarias Agrícolas Sociedad de Responsabilidad Limitada (IMAG S.R.L.)

Domicilio Legal : Av. Boggiani e/ Facundo Machain

Actividad Principal : Compra-venta de implementos agrícolas, motores eléctricos, purificadores de agua, importación de vehículos y servicio de Taller.

Inscripciones

En el Registro Público de Comercio : N° 1144 de fecha 20/11/97

Del Estatuto o Contrato Social : Escritura Pública N° 11 del 12/01/95

De las Modificaciones : Escritura Pública N° 135 de fecha 08/10/97, inscrita en el Registro Publico de Comercio bajo N° 867 Serie "B", folio 8109 y siguientes de fecha 04/11/97.

Escritura Pública N° 68 de fecha 15/06/98, inscrita en el Registro Publico de Comercio bajo N° 708 serie "C", folio 5586 y siguientes de fecha 01/07/98.

Escritura Pública N° 115 de fecha 30/12/00, inscrita en el Registro Publico de Comercio bajo N° 40 Serie "A" folio 247 y siguientes de fecha 12/01/01.

Escritura Pública N° 79 de fecha 15/06/01, inscrita en el Registro Publico de Comercio bajo N° 509 Serie "B" folio 5306 y siguientes de fecha 11/07/01.

Escritura Pública N° 71 de fecha 01/08/03, inscrita en el Registro Publico de Comercio bajo N° 785 Serie "B" folio 5586 y siguientes de fecha 18/11/01.

Escritura Pública N° 10 de fecha 08/02/05, inscrita en el Registro Publico de Comercio bajo N° 408 Serie "C" folio 4261 y siguientes de fecha 11/04/05.



En la Comisión Nacional de Valores : 876/05

Vencimiento del Estatuto Social : 12 de enero del 2094

Composición de las acciones : N/A


Lic. Arnold Klassen
Socio - Gerente


Lic. Ronald Duerksen F.
Contador


Lic. Rudolf Wiens
Síndico

BALANCE GENERAL
AL 30 DE JUNIO DE 2013 Y 2012
 (Expresado en guaraníes)

ACTIVO	2013	2012
ACTIVO CORRIENTE		
Disponibilidades (Nota 5)		
Caja	107.483.076	146.474.452
Bancos	1.421.617.810	648.374.879
	1.529.100.886	794.849.331
Créditos		
Deudores por Ventas (Nota 6)	8.715.960.654	8.471.169.546
Cheques Adelantados	61.307.377	406.735.058
Cheques Rechazados	176.443.088	40.695.187
Provisión para Cuentas Incobrables (Nota 3)	(1.128.629.419)	(949.681.094)
Depósito de clientes	(18.353.400)	-
	7.806.728.300	7.968.918.697
Créditos Fiscales		
Anticipo Impuesto a la Renta	92.519.517	79.782.069
IVA Credito Fiscal 10%	88.613.073	207.851.667
Retención Impuesto a la Renta	164.883	-
IVA Credito Fiscal 5%	221.121	-
Retención IVA	25.634.539	1.323.361
	207.153.133	288.957.097
Otros Créditos		
Garantía de Alquiler	15.832.000	4.732.000
Préstamos al Personal	68.275.657	22.423.612
Anticipo a Proveedores	3.862.545.426	1.439.806.226
Anticipo Personal	1.000.000	2.604.408
Antic. Rem. Pers. Sup.	13.335.558	-
Cuentas por Cobrar	629.122	2.345.037
Viáticos a Rendir	157.209	-
	3.961.774.972	1.471.911.283
Bienes de cambio		
Mercaderías para Reventa (Nota 7)	8.536.575.432	9.331.728.245
Ordenes de Trabajo en Proceso	15.489.783	16.968.870
	8.552.065.215	9.348.697.115
Otros Activos		
Seguros Pagados por Adelantado	32.928.113	23.119.359
Otros Gastos Pagados p/Adelantado	29.155.600	-
	62.083.713	23.119.359
Total Activo Corriente	22.118.906.218	19.896.452.882
ACTIVO NO CORRIENTE		
Créditos		
Deudores por Ventas (Nota 6)	883.030.462	-
	883.030.462	-
Bienes de Uso (Nota 2.c)		
Terrenos	3.426.139.007	3.297.900.923
Edificios	4.419.889.076	4.329.325.200
Instalaciones	12.524.741	46.703.450
Maquinarias y Herramientas de Taller	74.631.517	23.455.981
Muebles y Equipos de Oficina	363.776.594	342.896.786
Equipos de Informática	160.465.535	141.070.956
Rodados	302.671.489	217.680.095
Const. y Mejoras en Predio Ajeno	67.747.670	847.942
Depreciación Acumulada	(112.038.798)	(106.038.853)
	8.715.806.831	8.293.842.480
Total Activo no Corriente	9.598.837.293	8.293.842.480
TOTAL ACTIVO	31.717.743.511	28.190.295.361^c



Las notas y anexos que se acompañan forman parte de los estados financieros


[Signature]
 Lic. Arnold Klussen
 Socio - Gerente

[Signature]
 Lic. Ronald Oberksen F.
 Contador

[Signature]
 Rudolf Wiens
 Síndico

BALANCE GENERAL
AL 30 DE JUNIO DE 2013 Y 2012
 (Expresado en Guaraníes.)

PASIVO	2013	2012
PASIVO CORRIENTE		
Deudas Bancarias y Financieras		
Deudas Bancarias (Nota 8)	<u>12.565.383.123</u>	<u>9.502.873.078</u>
	12.565.383.123	9.502.873.078
Deudas Comerciales		
Proveedores de Bienes y Servicios (Nota 9)	2.711.101.749	4.524.960.939
Documentos a Pagar	5.252.832	-
Comisiones a Pagar	21.562.044	-
Intereses no Devengados	(124.887)	-
	<u>2.737.791.738</u>	<u>4.524.960.939</u>
Deudas Fiscales		
Retenciones I.V.A a Pagar	21.467.277	21.970.251
IVA Débito Fiscal	<u>205.881.572</u>	<u>97.357.697</u>
	227.348.849	119.327.948
Deudas Sociales		
I.P.S. y S.N.P.P., SENEPA a Pagar	<u>39.847.738</u>	<u>27.831.006</u>
	39.847.738	27.831.006
Provisiones		
Provisión Impuesto a la Renta	127.711.749	118.534.263
Provisión para Donaciones	288.077.341	408.032.687
Provisión para Aguinaldos	73.540.544	48.955.264
Provisión Comisiones a Pagar	36.370.295	32.521.950
Provisión Remuneraciones	<u>2.758.401</u>	<u>133.155.612</u>
	528.458.330	741.199.776
Provisiones		
Previs. Para Indemnizaciones	510.607.505	320.893.312
Previs. Garantía p/ Trabajos	64.720.909	64.720.909
Previs. Para Viajes al Exterior	1.700.088	-
Previs. Mercaderías Obsoletas	<u>188.825.423</u>	<u>311.704.098</u>
	765.853.925	697.318.319
Otros Pasivos		
Adelantos de Clientes	<u>341.545.619</u>	<u>461.519.317</u>
	341.545.619	461.519.317
Total Pasivo Corriente	17.206.229.322	16.075.030.383
PASIVO NO CORRIENTE		
Deudas Comerciales (Nota 9)		
Proveedores de Bienes y Servicios	<u>358.846.058</u>	-
	358.846.058	-
Total Pasivo no Corriente	358.846.058	-
TOTAL PASIVO	17.565.075.380	16.075.030.383
PATRIMONIO NETO		
Capital Integrado (Nota 10)	5.000.000.000	5.000.000.000
Aportes de Socios p/ Futuras Integraciones (Nota 10)	155.840.000	155.840.000
Reserva de Revalúo Ley 125/91	863.260.596	539.511.901
Reserva de Diferencia de Cambio	18.784.671	-
Reserva Legal	170.788.465	170.788.465
Resultado Acum Ejerc. Ant.	7.161.304.429	5.487.044.084
Resultado del Ejercicio Actual	<u>782.689.970</u>	<u>762.080.528</u>
	14.152.668.131	12.115.264.978
TOTAL PATRIMONIO NETO	14.152.668.131	12.115.264.978
TOTAL PASIVO Y PATRIMONIO NETO	31.717.743.511	28.190.295.361



Las notas y Anexos que se acompañan forman parte de los estados financieros

[Signature]
 Lic. Arnold Klassen
 Socio - Gerente

[Signature]
 Lic. Ronald Clarksen F.
 Contador

[Signature]
 Lic. Rudolf Wiens
 Síndico

**ESTADO DE RESULTADOS
POR EL PERIODO COMPRENDIDO ENTRE
1º DE ENERO Y EL 30 DE JUNIO DE 2013 y 2012**
(Expresado en guaraníes)


	<u>2013</u>	<u>2012</u>
Ventas Netas	15.807.175.602	12.598.541.238
Menos: Costos de Mercaderías Vendidas (Anexo F)	(10.834.118.453)	(9.015.090.330)
Ganancia Bruta	4.973.057.149	3.583.450.908
Menos: Gastos Operativos		
De Comercialización (Anexo H)	(2.007.602.938)	(1.377.399.866)
De Administración (Anexo H)	(1.434.626.442)	(966.988.228)
Financieros (Anexo H)	(495.756.173)	(383.158.245)
	(3.937.985.553)	(2.727.546.339)
Resultado por Operaciones Ordinarias	1.035.071.596	855.904.569
Más: Ingresos Extraordinarios	2.719.538.057	1.676.113.450
	2.719.538.057	1.676.113.450
Menos: Gastos No Operativos (Anexo H)	(2.844.207.934)	(1.651.403.228)
	(2.844.207.934)	(1.651.403.228)
Ganancia del Ejercicio	910.401.719	880.614.791
Impuesto a la Renta	(127.711.749)	(118.534.263)
Ganancia Neta	782.689.970	762.080.528

Las notas y anexos que se acompañan forman parte de los estados financieros

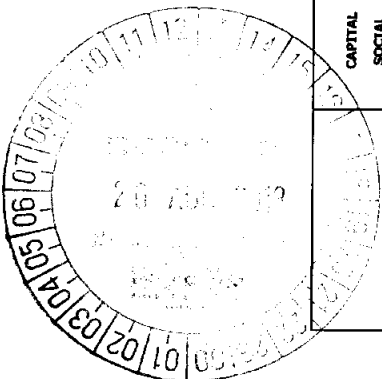

Lic. Arnold Klassen
Socio - Gerente


Lic. Ronald Duerksen F.
Contador


Lic. Rudolf Wiens
Síndico



**ESTADO DE VARIACIÓN DEL PATRIMONIO NETO
POR EL PERÍODO COMPRENDIDO ENTRE EL
1º DE ENERO Y EL 30 DE JUNIO DE 2013 Y 2012
(Expresado en guaraníes)**



RUBROS	CAPITAL SOCIAL	APORTES P/ FUTURA INTEGRACIÓN	RESERVAS		Diferencia de Cambio	RESULTADOS		Total Patrimonio Neto al cierre
			Legal	Revalúo		Acumulados	Ejercicio	
Saldo al 31/12/2012	5.000.000,000	155.840,000	170.788,465	764.941,032	(2.742,190)	5.487.044,084	1.674.260,345	13.250.131,736
Transferencias	-	-	-	-	-	1.674.260,345	(1.674.260,345)	-
Diferencia de Cambio	-	-	-	-	21.526,861	-	-	21.526,861
Reservas de Revalúo	-	-	-	98.319,564	-	-	-	98.319,564
Reservas Legal	-	-	-	-	-	-	-	-
Resultado del Ejercicio	-	-	-	-	-	-	837.186,301	837.186,301
Totales al 30/06/13	5.000.000,000	155.840,000	170.788,465	863.260,596	18.784,671	7.161.304,429	837.186,301	14.207.164,462
Totales al 30/06/12	5.000.000,000	155.840,000	170.788,465	539.511,901	-	5.487.044,084	762.099,578	12.115.264,578

Las notas y anexos que se acompañan forman parte de los estados financieros


[Signature]
Lic. Arnold Klansen
Soc. Gerente

[Signature]
Lic. Ronald Martínez F.
Contador

[Signature]
Lic. Rudolf Wiens
Sociólogo

ESTADO DE FLUJOS DE EFECTIVO
 Por el período comprendido entre el 01 de enero y el 30 de junio de 2013 y 2012
 (Expresado en Gs.)

	<u>2013</u>	<u>2012</u>
Cconciliation del Resultado Neto con el Efectivo y equivalente de efectivo proveniente de las actividades de operación.		
Utilidad del Ejercicio	782.689.970	762.080.528
Más Ajustes a la utilidad del ejercicio		
Depreciación	112.038.798	106.038.853
Previsiones para Créditos Incobrables	169.931.712	87.488.669
Previsión para Indemnizaciones	108.521.230	55.249.481
Previsión para mercaderías obsoletas	3.600.505	(42.885.352)
Previsión Comisiones s/Venta	-	13.145.800
Previsión Viajes al Exterior	(15.371.506)	-
Provision Donaciones y Contribuciones	(87.425.553)	(2.749.419)
Impuesto a la renta	127.711.749	-
Provision de Comisiones a Pagar	16.994.145	-
Provisión Remuneraciones	(97.241.599)	(23.800.700)
Provisión para Aguinaldo	73.540.544	48.955.264
Cargos y abonos por cambios en el activo y pasivo		
Créditos	(490.322.794)	(656.620.822)
Creditos Fiscales	(155.444.519)	(197.408.944)
Otros Créditos	(1.562.826.698)	(1.143.023.853)
Bienes de Cambio	433.233.712	(2.263.627.359)
Otros Activos	44.430.405	6.702.898
Deudas Comerciales	(1.123.788.937)	606.450.055
Deudas Fiscales	123.720.907	119.327.948
Deudas Sociales	2.438.166	714.157
Provisiones	-	118.534.263
Otros Pasivos	122.878.185	299.534.870
Aumento (Disminución) del efectivo y equivalente de efectivo proveniente de la actividad de operación	(1.410.691.579)	(2.105.893.663)
Actividades de Inversión		
Compras de Activo Fijo	(314.346.686)	(1.428.241.918)
Aumento (Disminución) del efectivo y equivalente de efectivo proveniente de la actividad de Inversión	(314.346.686)	(1.428.241.918)
Actividades de Financiamiento		
Deudas Bancarias	2.078.050.204	4.037.436.937
Aumento (Disminución) del efectivo y equivalente de efectivo proveniente de la actividad de Financiamiento	2.078.050.204	4.037.436.937
Aumento neto de efectivo y equivalente de efectivo	353.011.940	503.301.356
Saldo efectivo y equivalente de efectivo al inicio	1.176.088.946	291.547.975
Saldo efectivo equivalente de efectivo al finalizar el ejercicio	1.529.100.886	794.849.331



Las notas y anexos que se acompañan forman parte de los estados financieros.

[Signature]
 Lic. Arnold Klaseen
 Socio - Gerente

[Signature]
 Lic. Ronald Duerksen F.
 Contador

[Signature]
 Lic. Rudolf Wang
 Síndico

NOTAS A LOS ESTADOS FINANCIEROS AI 30 DE JUNIO DE 2013

1. Ente.

La empresa **IMAG S.R.L.** fue constituida por Escritura Pública N° 11 de fecha 12 de enero de 1995, e inscrita en el Registro Público de Comercio bajo el N° 1144 de fecha 20 de noviembre de 1997. Por Escritura Pública N° 10 de fecha 08/01/05, autorizada por la Escribana María Inocencia Cristaldo Centurión, fue formalizada la modificación de los estatutos, inscribiéndose en la Dirección General de los Registros Públicos, Sección Personas Jurídicas y Asociaciones, con el N° 246 al folio 2945 y siguientes el 05/04/05 y en el Registro Público de Comercio con el N° 408 Serie "C" al folio 4261 y siguientes sección contratos el 11/04/05.

La Sociedad tiene por objeto la realización por cuenta propia, individualmente o asociada a terceros, o por cuenta de terceros, de toda clase de operaciones relacionadas con la compra-venta de implementos agrícolas, motores eléctricos, importación de vehículos y servicio de taller.

2. Políticas de Contabilidad.

La Sociedad adopta sus políticas de contabilidad, siguiendo los lineamientos generales de las prácticas contables usuales en el país.

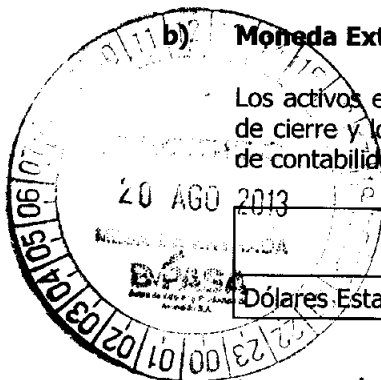
a) Efectos de la Inflación en los Estados Financieros.

Los estados financieros han sido preparados sobre la base de cifras históricas y no reconocen en forma integral los efectos de la inflación sobre la situación patrimonial, financiera y resultados de la Sociedad al 30 de junio de 2013. Consecuentemente, no se determina el resultado por exposición de la inflación. Constituye, sin embargo, un reconocimiento parcial del efecto inflacionario, el revalúo de los bienes de uso practicado de acuerdo a los procedimientos descriptos en el punto c), de esta nota, y el ajuste de los tipos de cambio de activos y pasivos en moneda extranjera.

b) Moneda Extranjera.

Los activos en moneda extranjera se valúan al tipo de cambio comprador vigente a la fecha de cierre y los pasivos se valúan al tipo de cambio vendedor, de conformidad con principios de contabilidad generalmente aceptados, a saber:

Moneda	Comprador	Vendedor
Dólares Estadounidenses	4.476,82	4.482,55



Lic. Arnold Klassen
Socio - Gerente

Lic. Ronald Duerksen F.
Contador

Lic. Rudolf Wiens
Síndico

Las diferencias netas de cambio devengadas por fluctuaciones en los tipos de cambio entre las fechas de concertación de las operaciones y su liquidación o valuación al cierre del período se imputan a resultados en la cuenta Diferencia de Cambio.

c) Bienes de Uso.

Los bienes de uso se exponen a su costo histórico y revaluados mensualmente al cierre del mes, mediante la aplicación de los coeficientes de revalúo establecidos por el Ministerio de Hacienda. Las depreciaciones son también corregidas al mismo índice aplicado a los costos de adquisición y computadas mediante cargos periódicos a resultados, suficientes para recuperar el valor de los activos sobre la base del sistema lineal, en los años estimados de vida útil.

d) Criterio de lo Devengado.

La sociedad adopta el criterio contable de lo devengado para el reconocimiento de sus egresos. También es aplicada la misma política para el reconocimiento de los ingresos.

3. Previsiones.

La sociedad tiene constituida al 30 de junio de 2013 estimaciones contables contra malos créditos por valor de Gs. 1.128.629.419. En el presente periodo fueron constituidas provisiones por Gs. 169.931.712. Las provisiones creadas sobre la cartera de créditos, son expuestas en el activo como cuenta regularizadora del rubro créditos.


4. Ejercicio Fiscal.

El cierre del ejercicio fiscal es el 31 de diciembre de cada año. Los estados financieros que se presentan abarcan el periodo comprendido entre el 01 de enero y el 30 de junio de 2013. Los estados financieros correspondientes al periodo comprendido entre el 01 de enero y el 30 de junio de 2012 son expuestos con fines comparativos.

5. Disponibilidades.

Comprende en guaraníes:

Cuenta	2013	2012
Caja	107.483.076	146.474.452
Banco Itau S.A. Cta. Cte. Gs.	89.322.900	57.335.335
Transporte	196.805.976	203.809.787



[Signature]
Lic. Ronald Duerksen F.
 Contador

[Signature]
Lic. Rudolf Wiens
 Síndico

Concepto	2013	2012
Transporte	196.805.976	203.809.787
Banco Itau S.A. Cta. Cte. US\$.	275.827.804	42.083.806
Banco Regional Cta. Cte. Gs.	15.330.854	(8.157.718)
Banco Regional Cta. Cte. US\$.	42.407.886	51.773.387
Cheques a depositar	918.070.308	-
Banco BBVA Cta. Cte. US\$	(2.063.948)	436.222.972
Banco HSBC Cta. Cte. Gs.	-	28.585.080
Banco HSBC Cta. Cte. US\$	45.365.184	-
Banco Sudameris	15.057.948	10.384.954
Banco Sudameris US\$	17.671.396	28.338.063
Tarjetas	4.627.478	1.809.000
Total	1.529.100.886	794.849.331

6. Deudores por Ventas.

Esta cuenta representa derechos contra terceros (clientes) por ventas realizadas a crédito en guaraníes y en dólares estadounidenses. El saldo de esta cuenta al 30 de junio de 2013 es de Gs. 8.715.960.654 (Corriente) y de Gs. 883.030.462 (No Corriente), y al 30 de junio de 2012 el saldo asciende a Gs. 8.471.169.546 (Corriente).

7. Mercaderías para la Reventa.

Las mercaderías han sido valuadas al costo de adquisición y representan entre otras la existencia de vehículos, implementos agrícolas, motores eléctricos en general, destinadas a la venta. El saldo de esta cuenta al 30 de junio de 2013 y de 2012 es de Gs. 8.536.575.432 y Gs. 9.331.728.245 respectivamente.

8. Deudas Bancarias y Financieras.

Cuentas	2013	2012
Banco Regional S.A.	3.854.993.000	2.378.147.800
Banco BBVA	2.241.275.000	1.361.535.000
Transporte	6.096.268.000	3.739.682.800


Lic. Arnold Klassen
Socio - Gerente


Lic. Ronald Duerksen F.
Contador


Lic. Rudolf Wiens
Síndico

Cuentas	2013	2012
Transporte	6.096.268.000	3.739.682.800
Banco Itaú	2.465.402.500	2.382.686.250
Banco Sudameris	1.601.615.115	1.860.764.500
Banco HSBC	1.080.294.550	1.361.535.000
Banco Amambay	1.120.637.500	-
Intereses a Pagar – Préstamos	628.447.640	426.568.778
Intereses no Devengados – Préstamos	(427.282.182)	(268.364.250)
Total	12.565.383.123	9.502.873.078

9. Proveedores de Bienes y Servicios.

La cuenta representa obligaciones de la sociedad con los distintos proveedores relacionados con la compra de mercaderías y la prestación de servicios tanto en dólares americanos como en guaraníes. El saldo de esta cuenta al 30 de junio de 2013 es de Gs. 2.755.927.249 (Corriente) y de Gs. 314.020.558 (No Corriente), y al 30 de junio de 2012 el saldo asciende a Gs. 4.524.960.939 (Corriente).

10. Capital.

La composición del Capital al 30 de junio de 2013 y 2012 comprende:

Cuentas	30.06.2013	30.06.2012
Capital Social	5.000.000.000	5.000.000.000
Aportes de Socios p/ Fut. Integraciones	155.840.000	155.840.000
Total	5.155.840.000	5.155.840.000

11. Vinculación con Otras Empresas.

Referente a la vinculación con otras empresas el señor Arnold Klassen es presidente del Directorio de la firma **Record Electric S.A.E.C.A.**


Lic. Arnold Klassen
Socio – Gerente


Lic. Ronald Duerksen F.
Contador


Lic. Rudolf Wiens
Síndico


ACTA Nº 32

En la ciudad de Asunción, a los treinta y un días del mes de Julio siendo las 10:00 hs., se reúnen los miembros de la firma IMAG S.R.L, en el domicilio social sito en la calle Dr. Guido Boggiani esquina Facundo Machain. Participan de la presente sesión el socio gerente Arnold Klassen y el síndico Titular, el señor Rudolf Wiens para tratar el siguiente Orden del día:

- 1- Aprobación de los Estados Contables elaborados por lo dispuesto por las Normas emitidas por la Bolsa de Valores y Productos de Asunción S.A..
- 2- Informe del Síndico.

Cumpliendo con las Normas emitidas por la Comisión Nacional de Valores el señor Arnold Klassen, único administrador de Imag S.R.L., aprueba los Estados Contables al 30 de Junio de 2013, habiéndose leído previamente el Informe del Síndico.

No habiendo otro punto, se levanta la sesión siendo las 11:00 horas.




Lic. Arnold Klassen

Socio – Gerente


Lic. Rudolf Wiens

Síndico

INFORME DEL SÍNDICO


A los Señores Socios
DE **"IMPLEMENTOS Y MAQUINARIAS
AGRÍCOLAS" S.R.L.**

He examinado el Balance General de **"Implementos y Maquinarias Agrícolas" S.R.L.** al 30 de junio de 2013. Así como el correspondiente Estado de Resultado por el ejercicio terminado en esta fecha. El examen fue practicado de acuerdo con las disposiciones legales vigentes.

En mi opinión, los Estados Financieros que se acompañan expresan razonablemente la situación de la Sociedad al 30 de junio de 2013 y los Resultados de sus operaciones por el ejercicio terminado en esa fecha, de conformidad con Principios de Contabilidad Generalmente Aceptados.

Asunción - Paraguay
12 de Agosto de 2013


L.C. RODOLFO WIENS
Síndico Titular



ANEXO A

BALANCE GENERAL
1° DE ENERO Y EL 30 DE JUNIO DE 2013 Y 2012
(Expresado en guaraníes)

BIENES DE USO


CIENTAS	VALORES DE ORIGEN					AMORTIZACIONES					Neto Resultante
	Al Inicio del Periodo	Alta y Transf. Del Periodo	Retirado del Periodo	Al Cierre del Periodo	Acumulación al Inicio del periodo	Alta del Periodo	Retirado del Periodo	Acumulación al Cierre del periodo	Retirado y Transferido del Periodo		
Tierras	3.350.300.489	-	75.836.518	3.426.136.007	-	-	-	-	-	3.426.136.007	
Edificios	4.465.397.396	-	14.491.680	4.479.889.076	-	43.583.580	-	43.583.580	-	4.376.305.496	
Instalaciones	7.713.272	4.532.737	276.762	12.974.741	-	1.150.512	-	1.150.512	-	11.374.229	
Máquinas y Herramientas	23.905.862	50.454.767	269.868	74.651.517	-	2.204.004	-	2.204.004	-	72.427.513	
Muebles y Equipos de Oficina	334.972.032	27.566.894	1.237.668	363.776.594	-	12.778.716	-	12.778.716	-	350.997.878	
Equipos de Informática	126.711.367	32.734.094	1.015.764	160.465.535	-	14.383.952	-	14.383.952	-	146.101.583	
Rodillos	186.079.861	131.442.194	5.130.244	302.671.489	-	37.575.838	-	37.575.838	-	265.095.651	
Móviles en Puerto Nuevo	94.880	67.815.710	37.080	67.742.570	-	382.206	-	382.206	-	67.360.364	
Totales al 30/06/2013	8.435.178.379	314.346.846	98.319.544	8.627.485.679	-	112.038.798	-	112.038.798	-	8.715.996.831	
Totales al 30/06/2012	6.873.318.851	1.557.332.827	109.090.909	8.399.882.333	-	106.038.853	-	106.038.853	-	8.293.842.480	

Las notas y anexos que se acompañan forman parte integrante de este estado financiero

[Firma]
Lc. ROLANDO KAMSEAN
Socio - Gerente

[Firma]
Lc. RONALDO GONZALEZ F.
Contador

[Firma]
Lc. ROBERTO WILFONG
Síndico



ANEXO B

**BALANCE GENERAL
AL 30 DE JUNIO DE 2013 Y 2012
(Expresado en guaraníes)
ACTIVOS INTANGIBLES**


Cuentas	VALORES DE ORIGEN			AMORTIZACIONES			Monto Residual
	Al Inicio del Periodo	Aumentos Disminución	Al Cierre del periodo	Acumuladas al inicio del Periodo	Del Periodo	Bajas	
	NO APLICABLE						
Totales al 30/06/2013							
Totales al 30/06/2012							

Las notas y anexos que se acompañan forman parte de los estados financieros

[Firma]
Lic. Arnold Klissean
Socero - Gerente

[Firma]
Lic. Ronald Suerksen F.
Contador

[Firma]
Lic. Rudolf Wiens
Síndico



ANEXO C

**BALANCE GENERAL
AL 30 DE JUNIO DE 2013 Y 2012
(Expresado en guaraníes)**

**INVERSIONES, ACCIONES, DEBENTURES Y OTROS TITULOS EMITIDOS EN SERIE
PARTICIPACION EN OTRAS SOCIEDADES**

Denominación y Características de los Valores Emisor	Clase	Valor Nominal Unitario	Cantidad	Valor Nominal Total	Valor Proporcional	Valor de Libros	Valor de Cotización	% de Participación	Información sobre el Emisor		Según Último Balance Patrimonial Neto
									Actividad Principal	Capital	
Inversiones Temporarias											
NO APLICABLE											
Totales al 30/06/2013											
Totales al 30/06/2012											
Inversiones Permanentes											
NO APLICABLE											
Totales al 30/06/2013											
Totales al 30/06/2012											

Las notas y anexos que se acompañan forman parte de los estados financieros

[Firma]
Lic. Arnold Klasek
Socio - Gerente

[Firma]
Lic. Rosalinda F.
Contador

[Firma]
Lic. Rodolfo Wilms
Síndico



ANEXO D

**BALANCE GENERAL
AL 30 DE JUNIO DE 2013 Y 2012
(Expresado en guaraníes)**

OTRAS INVERSIONES

Cuentas	Valor de Costo	Amortización	Valor de Cotización	Valor Registrado 2013	Valor Registrado 2012
Inversiones Corrientes		NO APLICABLE			
Sub Total					
Inversiones No Corrientes		NO APLICABLE			
Sub Total					
Totales Ejercicio					

Las notas y anexos que se acompañan forman parte de los estados financieros

[Signature]
Lic. Arnold Klassen
Socio - Gerente

[Signature]
Lic. Ronald Duerksen F.
Contador

[Signature]
Lic. Rudolf Wiens
Síndico



ANEXO E

**BALANCE GENERAL
AL 30 DE JUNIO DE 2013 Y 2012
(Expresado en guaraníes)**

PREVISIONES


RUBRO	Saldo al Inicio del Ejercicio	Aumentos	Disminución	Saldo al Cierre	
				2.013	2.012
Deducidas del Activo	958.697.707	169.931.712	-	1.128.629.419	949.681.094
Total	958.697.707	169.931.712	-	1.128.629.419	949.681.094
Incluidas en el Pasivo	669.103.696	258.389.793	161.639.564	765.853.925	697.318.319
Total	669.103.696	258.389.793	161.639.564	765.853.925	697.318.319

Las notas y anexos que se acompañan forman parte de los estados financieros

Arnold Klässen
Lic. Arnold Klässen
Socio - Gerente

Ronald Duerksen F.
Lic. Ronald Duerksen F.
Contador

Rudolf Wiens
Lic. Rudolf Wiens
Síndico



ANEXO F

**BALANCE GENERAL
AL 30 DE JUNIO DE 2013 Y 2012
(Expresado en guaraníes)**

**COSTO DE MERCADERÍAS O PRODUCTOS VENDIDOS
O SERVICIOS PRESTADOS**


Detalle	Ejercicio	
	2013	2012
I COSTO DE MERCADERÍAS O PRODUCTOS VENDIDOS		
Existencias al comienzo del periodo		
Mercaderías	8.968.793.050	7.085.069.756
Materias Primas y Materiales		
Otros		
	8.968.793.050	7.085.069.756
Compras y Costos de Producción del Ejercicio		
a) Compras	10.401.900.835	11.261.748.819
b) Devoluciones	-	-
	10.401.900.835	11.261.748.819
Existencia al Cierre del Periodo		
Mercaderías	(8.536.575.432)	(9.331.728.245)
Materias Primas y Materiales		
Otros		
	(8.536.575.432)	(9.331.728.245)
II COSTO DE SERVICIOS PRESTADOS		
COSTO DE MERCADERÍAS O PRODUCTOS VENDIDOS Y SERVICIOS PRESTADOS	10.834.118.453	9.015.090.330

Las notas y anexos que se acompañan forman parte de los estados financieros

[Firma]
Lic. Arnold Klassen
Sócio - Gerente

[Firma]
Lic. Ronald Duerksen F.
Contador

[Firma]
Lic. Rudolf Wiens
Síndico



ANEXO G

**BALANCE GENERAL
AL 30 DE JUNIO DE 2013 Y 2012
(Expresado en guaraníes)**

ACTIVOS Y PASIVOS EN MONEDA EN EXTRANJERA

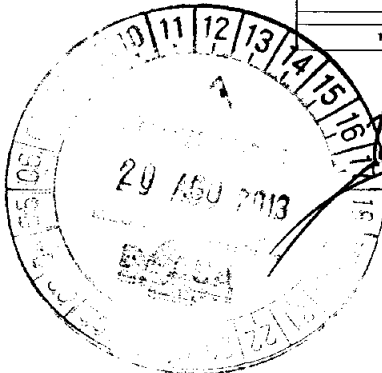
DETALLE	Moneda Extranjera		Cambio Vigente	Moneda Local	
	Clase	Monto		Monto Ejercicio	
				2013	2012
ACTIVO					
ACTIVO CORRIENTE					
CAJA					
Caja	US\$	2.709,68	4.476,82	12.130.753	-
Caja Moneda Extranjera	R\$	15,60	1.984,42	30.957	-
BANCOS					
Itaú S.A.	US\$	61.612,44	4.476,82	275.827.804	42.083.806
Banco Regional S.A.	US\$	9.472,77	4.476,82	42.407.886	51.773.387
BBVA	US\$	(463,03)	4.476,82	(2.063.948)	436.222.972
HSBC BANK	US\$	10.133,35	4.476,82	45.365.184	28.585.080
Banco Sudameris	US\$	3.947,31	4.476,82	17.671.396	28.338.063
CREDITOS					
Deudores por Ventas	US\$	1.522.500,01	4.476,82	6.815.958.495	6.692.021.061
Anticipo a Proveedores	US\$	861.443,66	4.476,82	3.856.528.206	1.439.806.226
Sub-Totales		2.471.373,79		11.061.856.733	8.718.830.595
ACTIVO NO CORRIENTE					
Deudores por Ventas	US\$	196.740,04	4.476,82	880.769.746	-
Sub-Totales		196.740,04		880.769.746	-
TOTAL ACTIVO		2.468.113,83		11.944.626.479	8.718.830.595
PASIVO					
PASIVO CORRIENTE					
OBLIGACIONES BANCARIAS					
Banco Regional Préstamos	US\$	860.000,00	4.482,55	3.854.993.000	2.378.147.800
Banco Regional Intereses a Pagar	US\$	35.739,86	4.482,55	160.205.710	107.755.238
Intereses no Devengados Banco Regional	US\$	(16.998,75)	4.482,55	(75.197.747)	(48.329.013)
Banco Itaú Préstamos	US\$	550.000,00	4.482,55	2.465.402.500	2.382.686.250
Banco Itaú Intereses a Pagar	US\$	24.434,28	4.482,55	109.527.861	105.586.358
Intereses no Devengados Banco Itaú	US\$	(22.062,81)	4.482,55	(98.895.414)	(42.347.158)
BBVA	US\$	500.000,00	4.482,55	2.241.275.000	1.361.535.000
BBVA Intereses a Pagar	US\$	40.981,79	4.482,55	183.702.925	106.535.439
Intereses no Devengados BBVA	US\$	(20.611,18)	4.482,55	(92.390.655)	(96.749.584)
Banco HSBC - Préstamos	US\$	241.000,00	4.482,55	1.080.294.550	1.361.535.000
Banco HSBC - Intereses a Pagar	US\$	7.244,62	4.482,55	32.474.372	30.774.458
Intereses no Devengados HSBC	US\$	(5.407,64)	4.482,55	(24.240.027)	(23.612.392)
Sudameris Bank Préstamos	US\$	357.300,00	4.482,55	1.601.615.115	1.860.764.500
Sudameris Bank Intereses a Pagar	US\$	14.533,07	4.482,55	65.145.212	75.917.285
Intereses no Devengados Sudameris	US\$	(11.227,92)	4.482,55	(50.329.696)	(57.326.103)
Banco Amambay - Préstamos	US\$	250.000,00	4.482,55	1.120.637.500	-
Banco Amambay Intereses a Pagar	US\$	17.285,07	4.482,55	77.391.540	-
Intereses no Devengados Banco Amambay	US\$	(19.013,43)	4.482,55	(85.228.643)	-
OBLIGACIONES COMERCIALES					
Proveedores de bienes y servicios	US\$	520.602,43	4.482,55	2.333.626.420	13.668.634.171
Adelanto de Clientes	US\$	65.674,00	4.482,55	294.386.989	310.066.995
Sub-Totales		3.389.453,89		15.193.296.532	23.481.574.244
PASIVO NO CORRIENTE					
OBLIGACIONES COMERCIALES					
Proveedores de bienes y servicios	US\$	80.054,00	4.482,55	358.846.058	-
Sub-Totales		80.054,00		358.846.058	-
Total Pasivo		3.469.507,89		15.552.242.590	23.481.574.244

Las notas y anexos que se acompañan forman parte de los estados financieros

[Firma]
Arnold Klaußen
Socio - Gerente

[Firma]
Lic. Ronald Durksen F.
Contador

[Firma]
Lic. Rudolf Wiens
Síndico



ANEXO H

**BALANCE GENERAL
AL 30 DE JUNIO DE 2013 Y 2012
(Expresado en guaraníes)**

INFORMACIÓN REQUERIDA SOBRE COSTOS Y GASTOS

RUBRO	Gastos de Administrac.	Gastos Financieros	Gastos de Comercializ.	Otros Gastos no Operativos	Total al	
					2013	2012
Remuneraciones de administradores, directores, síndicos y consejo de vigilancia	218.485.674	-	-	-	218.485.674	185.308.392
Sueldos y Jornales	364.135.972	-	443.658.927	-	807.794.899	640.283.924
Contribuciones Sociales	59.933.715	-	109.077.164	-	169.010.879	130.426.655
Regalías y Honorarios por servicios técnicos	102.420.982	-	525.856.051	-	628.277.033	364.476.123
Gastos de publicidad y propaganda	-	-	157.785.432	-	157.785.432	111.479.066
Servicios Básicos	67.962.217	-	5.213.094	-	73.175.311	67.451.285
Impuestos, Tasas, Contribuciones e Impuesto a la Renta	65.071.237	-	-	-	65.071.237	104.184.292
Intereses a Bancos e Instituciones Financieras	-	431.099.705	-	-	431.099.705	331.068.881
Diferencia de Cambio	-	-	-	2.749.805.160	2.749.805.160	1.651.403.228
Amortizaciones Bienes de Uso	112.038.798	-	-	-	112.038.798	106.038.853
Gastos Rodados	38.233.939	-	171.702.683	-	209.936.622	79.998.728
Créditos Incobrables	-	-	169.281.892	-	169.281.892	109.301.708
Otros Gastos	406.343.908	64.656.468	425.027.695	94.402.774	990.430.845	616.062.695
Totales al 30/06/2013	1.434.626.442	495.756.173	2.007.602.938	2.844.207.934	6.782.193.487	
Totales al 30/06/2012	1.085.522.491	383.158.245	1.377.399.866	1.651.403.228	-	4.497.483.830

Las notas y anexos que se acompañan forman parte de los estados financieros

Lic. Arnold Klassen
Socio - Gerente

Lic. Ronald Querkens F.
Contador

Lic. Rudolf Wiens
Síndico



ANEXO J

**BALANCE GENERAL
AL 30 DE JUNIO DE 2013 Y 2012
(Expresado en guaraníes)**

INDICES ECONOMICO - FINANCIEROS

INDICES	Acumulado al Final del Periodo	
	2013	2012
Liquidez (1)	1,28	1,24
Endeudamiento (2)	1,24	1,33
Rentabilidad (3)	0,08	0,08

(1) $\frac{\text{Activo Corriente}}{\text{Pasivo Corriente}}$:	(2) $\frac{\text{Total del Pasivo}}{\text{Patrimonio Neto}}$:	(3) $\frac{\text{Resultado Antes Del Impuesto a la Renta}}{\text{Patrimonio Neto Excluido el Resultado Del Periodo}}$
---------------------------------------------------------------	---	--------------------------------------------------------------	---	-----------------------------------------------------------------------------------------------------------------------

Las notas y anexos que se acompañan forman parte de los estados financieros

[Signature]
Lic. Arnold Klaisen
Socio - Gerente

[Signature]
Lic. Ronald Dwerksen F.
Contador

[Signature]
Lic. Rudolf Wilens
Síndico

