

Por el ejercicio anual N° 16 correspondiente al periodo económico entre el 01 de enero de 2013 y el 30 de setiembre de 2013, con cifras comparativas de conformidad con los P.C.G.A.

Denominación : Implementos y Maquinarias Agrícolas Sociedad de Responsabilidad Limitada (IMAG S.R.L.)

Domicilio Legal : Av. Boggiani e/ Facundo Machain

Actividad Principal : Compra-venta de implementos agrícolas, motores eléctricos, purificadores de agua, importación de vehículos y servicio de Taller.

Inscripciones

En el Registro Público de Comercio : N° 1144 de fecha 20/11/97

Del Estatuto o Contrato Social : Escritura Pública N° 11 del 12/01/95

De las Modificaciones : Escritura Pública N° 135 de fecha 08/10/97, inscrita en el Registro Público de Comercio bajo N° 867 Serie "B", folio 8109 y siguientes de fecha 04/11/97.

Escritura Pública N° 68 de fecha 15/06/98, inscrita en el Registro Público de Comercio bajo N° 708 serie "C", folio 5586 y siguientes de fecha 01/07/98.

Escritura Pública N° 115 de fecha 30/12/00, inscrita en el Registro Público de Comercio bajo N° 40 Serie "A" folio 247 y siguientes de fecha 12/01/01.

Escritura Pública N° 79 de fecha 15/06/01, inscrita en el Registro Público de Comercio bajo N° 509 Serie "B" folio 5306 y siguientes de fecha 11/07/01.


Escritura Pública N° 71 de fecha 01/08/03, inscrita en el Registro Público de Comercio bajo N° 785 Serie "B" folio 5586 y siguientes de fecha 18/11/01.

Escritura Pública N° 10 de fecha 08/02/05, inscrita en el Registro Público de Comercio bajo N° 408 Serie "C" folio 4261 y siguientes de fecha 11/04/05.

En la Comisión Nacional de Valores : 876/05

Vencimiento del Estatuto Social : 12 de enero del 2094

Composición de las acciones : N/A


Lic. Arnold Klassen
Socio – Gerente


Lic. Ronald Duerksen F.
Contador



Lic. Rudolf Wiens
Síndico



BALANCE GENERAL
AL 30 DE SETIEMBRE DE 2013 Y 2012
 (Expresado en guaraníes)

ACTIVO	2013	2012
ACTIVO CORRIENTE		
Disponibilidades (Nota 5)		
Caja	(67.066.143)	247.114.313
Bancos	447.159.929	1.190.903.647
	380.093.786	1.438.017.960
Créditos		
Deudores por Ventas (Nota 6)	8.591.125.448	8.469.237.375
Deudores Morosos	10.950.000	-
Cheques Adelantados	390.201.871	278.412.919
Cheques Rechazados	155.793.607	41.140.687
Previsión para Cuentas Incobrables (Nota 3)	(1.186.402.576)	(1.022.074.902)
Depósito de clientes	(18.353.400)	-
Cheques Adelantados U\$S	57.087.893	-
	8.000.402.843	7.766.716.079
Créditos Fiscales		
Anticipo Impuesto a la Renta	180.834.093	208.823.095
IVA Credito Fiscal 10%	542.642.520	2.487.590
Retención Impuesto a la Renta	566.881	-
IVA Credito Fiscal 5%	17.234.985	-
Retención IVA	51.162.473	546.405
	792.440.952	211.857.090
Otros Créditos		
Garantía de Alquiler	15.832.000	4.732.000
Préstamos al Personal	77.842.812	52.097.385
Anticipo a Proveedores	2.228.277.970	1.116.008.290
Anticipo Personal	9.700.289	2.864.791
Antic. Rem. Pers. Sup.	13.335.558	12.509.009
Cuentas por Cobrar	2.796.187	718.695
Viáticos a Rendir	3.332.350	644.090
	2.351.117.166	1.189.574.260
Bienes de cambio		
Mercaderías para Reventa (Nota 7)	10.402.808.128	9.532.082.421
Ordenes de Trabajo en Proceso	27.295.182	21.952.710
	10.430.103.310	9.554.035.131
Otros Activos		
Seguros Pagados por Adelantado	18.310.755	14.633.992
Otros Gastos Pagados p/Adelantado	11.662.246	-
	29.973.001	14.633.992
Total Activo Corriente	21.984.131.057	20.174.834.511
ACTIVO NO CORRIENTE		
Créditos		
Deudores por Ventas (Nota 6)	877.407.953	1.132.603.259
	877.407.953	1.132.603.259
Bienes de Uso (Nota 2.c)		
Terrenos	3.464.058.266	3.335.820.182
Edificios	4.427.134.916	4.336.571.040
Instalaciones	17.701.385	50.024.639
Maquinarias y Herramientas de Taller	79.339.734	29.853.642
Muebles y Equipos de Oficina	375.361.592	350.996.984
Equipos de Informática	165.307.318	149.961.204
Rodados	464.045.742	220.255.217
Const. y Mejoras en Predio Ajeno	73.493.483	866.482
Depreciación Acumulada	(182.548.600)	(162.058.252)
	8.883.893.836	8.312.291.138
Total Activo no Corriente	9.761.301.789	9.444.894.397
TOTAL ACTIVO	31.745.432.846	29.619.728.908

Las notas y anexos que se acompañan forman parte de los estados financieros


 Lic. Arnold Klassen
 Socio - Gerente


 Lic. Ronald Querkens F.
 Contador


 Rudolf Wiesner
 Síndico

BALANCE GENERAL
AL 30 DE SETIEMBRE DE 2013 Y 2012
 (Expresado en Guaraníes.)

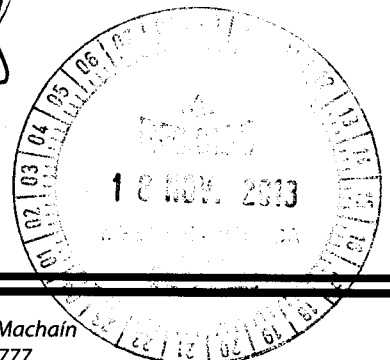
PASIVO	2013	2012
PASIVO CORRIENTE		
Deudas Bancarias y Financieras		
Deudas Bancarias (Nota 8)	11.549.353.509	10.259.695.260
	11.549.353.509	10.259.695.260
Deudas Comerciales		
Proveedores de Bienes y Servicios (Nota 9)	3.283.549.487	4.074.126.425
Documentos a Pagar	5.252.832	-
Comisiones a Pagar	21.562.044	-
Intereses no Devengados	(124.887)	(30.014.878)
	3.310.239.476	4.044.111.547
Deudas Fiscales		
Retenciones I.V.A a Pagar	13.837.913	24.267.710
IVA Débito Fiscal	556.565.785	44.470.079
Dirección General de Recaudaciones	(118.977.724)	-
	451.425.974	68.737.789
Deudas Sociales		
I.P.S. y S.N.P.P., SENEPa a Pagar	41.978.891	38.155.215
	41.978.891	38.155.215
Provisiones		
Provisión Impuesto a la Renta	148.625.423	194.822.264
Provisión para Donaciones	255.276.702	393.340.414
Provisión para Aguinaldos	110.713.378	71.276.375
Provisión Comisiones a Pagar	45.370.295	56.353.950
Provisión Remuneraciones	5.508.402	93.245.612
	565.494.200	809.038.615
Previsiones		
Previs. Para Indemnizaciones	560.664.400	355.051.211
Previs. Garantía p/ Trabajos	64.720.909	64.720.909
Previs. Para Viajes al Exterior	1.700.088	31.351.450
Previs. Mercaderías Obsoletas	188.825.423	309.097.941
	815.910.820	760.221.511
Otros Pasivos		
Adelantos de Clientes	390.822.809	552.497.364
Sueldos y Jornales a Pagar	2.879.242	3.183.895
	393.702.051	555.681.259
Total Pasivo Corriente	17.128.104.921	16.535.641.196
PASIVO NO CORRIENTE		
Deudas Comerciales (Nota 9)		
Proveedores de Bienes y Servicios	36.931.431	448.095.557
	36.931.431	448.095.557
Total Pasivo no Corriente	36.931.431	448.095.557
TOTAL PASIVO	17.165.036.352	16.983.736.753
PATRIMONIO NETO		
Capital Integrado (Nota 10)	5.000.000.000	5.000.000.000
Aportes de Socios p/ Futuras Integraciones (Nota 10)	155.840.000	155.840.000
Reserva de Revalúo Ley 125/91	912.420.378	588.671.683
Reserva de Diferencia de Cambio	19.265.185	606.002
Reserva Legal	170.788.465	170.788.465
Resultado Acum Ejerc. Ant.	7.161.304.429	5.487.044.084
Resultado del Ejercicio Actual	1.160.778.037	1.233.041.921
TOTAL PATRIMONIO NETO	14.580.396.494	12.635.992.155
TOTAL PASIVO Y PATRIMONIO NETO	31.745.432.846	29.619.728.908

Las notas y anexos que se acompañan forman parte de los estados financieros

Lic. Arnold Klässen
Socio - Gerente

Lic. Ronald Duerksen F.
Contador


Lic. Rudolf Widma
Síndico



**ESTADO DE RESULTADOS
POR EL PERIODO COMPRENDIDO ENTRE
1º DE ENERO Y EL 30 DE SETIEMBRE DE 2013 y 2012**
(Expresado en guaraníes)


	<u>2013</u>	<u>2012</u>
Ventas Netas	22.666.908.723	20.512.755.343
Menos: Costos de Mercaderías Vendidas (Anexo F)	(15.433.250.120)	(14.693.518.557)
Ganancia Bruta	<u>7.233.658.603</u>	<u>5.819.236.786</u>
Menos: Gastos Operativos		
De Comercialización (Anexo H)	(3.058.369.470)	(2.277.327.321)
De Administración (Anexo H)	(2.145.027.203)	(1.640.901.909)
Financieros (Anexo H)	(805.203.949)	(644.577.874)
	<u>(6.008.600.622)</u>	<u>(4.562.807.104)</u>
Resultado por Operaciones Ordinarias	<u>1.225.057.981</u>	<u>1.256.429.682</u>
Más: Ingresos Extraordinarios	2.909.930.819	2.092.921.240
	<u>2.909.930.819</u>	<u>2.092.921.240</u>
Menos: Gastos No Operativos (Anexo H)	(2.825.585.340)	(1.921.486.737)
	<u>(2.825.585.340)</u>	<u>(1.921.486.737)</u>
Ganancia del Ejercicio	<u>1.309.403.460</u>	<u>1.427.864.185</u>
Impuesto a la Renta	(148.625.423)	(194.822.264)
Ganancia Neta	<u>1.160.778.037</u>	<u>1.233.041.921</u>

Las notas y anexos que se acompañan forman parte de los estados financieros


Lc. Arnold Klassen
Socio - Gerente


Lc. Ronald Duerksen F.
Contador



Lc. Rudolf Wiens
Síndico




**ESTADO DE VARIACIÓN DEL PATRIMONIO NETO
POR EL PERIODO COMPRENDIDO ENTRE EL
1º DE ENERO Y EL 30 DE SETIEMBRE DE 2013 Y 2012
(Expresado en guaraníes)**

RUBROS	CAPITAL SOCIAL	APORTES P/ FUTURA INTEGRACIÓN	RESERVAS			RESULTADOS		Total Patrimonio Neto al cierre
			Legal	Revalúo	Diferencia de Cambio	Acumulados	Ejercicio	
Saldo al 31/12/2012	5.000.000.000	155.840.000	170.788.465	764.941.032	(2.742.190)	5.487.044.084	1.674.260.345	13.250.131.736
Transferencias	-	-	-	-	-	1.674.260.345	(1.674.260.345)	-
Diferencia de Cambio	-	-	-	-	22.007.375	-	-	22.007.375
Reservas de Revalúo	-	-	-	147.479.346	-	-	-	147.479.346
Reservas Legal	-	-	-	-	-	-	-	-
Resultado del Ejercicio	-	-	-	-	-	-	1.160.778.037	1.160.778.037
Totales al 30/09/13	5.000.000.000	155.840.000	170.788.465	912.420.378	19.265.185	7.161.304.429	1.160.778.037	14.580.396.494
Totales al 30/09/12	5.000.000.000	155.840.000	170.788.465	568.671.683	606.002	5.487.044.084	1.233.041.921	12.635.992.155

Las notas y anexos que se acompañan forman parte de los estados financieros


Lic. Arnold Klaisen
Secretario



Lic. Ronald Guertken F.
Contador



Lic. Rufiof Wigns
Síndico

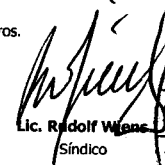
ESTADO DE FLUJOS DE EFECTIVO
 Por el período comprendido entre el 01 de enero y el 30 de setiembre de 2013 y 2012
 (Expresado en Gs.)

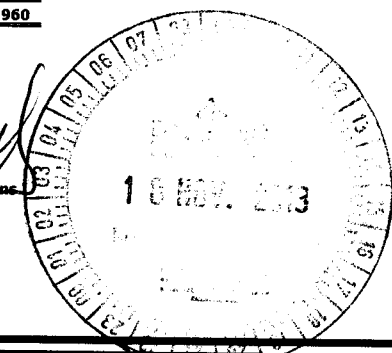
	<u>2013</u>	<u>2012</u>
Conciliación del Resultado Neto con el Efectivo y equivalente de efectivo proveniente de las actividades de operación.		
Utilidad del Ejercicio	1.160.778.037	1.233.041.921
Más Ajustes a la utilidad del ejercicio		
Depreciación	182.548.600	162.058.252
Previsiones para Créditos Incobrables	227.704.869	159.882.477
Previsión para Indemnizaciones	158.578.125	89.407.380
Previsión para mercaderías obsoletas	3.600.505	(45.491.509)
Diferencia de Cambio	480.514	606.002
Previsión Comisiones s/Venta	-	36.977.800
Previsión Viajes al Exterior	(15.371.506)	31.351.450
Provisión Donaciones y Contribuciones	(120.226.192)	(17.441.692)
Impuesto a la renta	148.625.423	-
Provisión de Comisiones a Pagar	25.994.145	-
Provisión Remuneraciones	(94.491.598)	(63.710.700)
Provisión para Aguinaldo	110.713.378	71.276.375
Cargos y abonos por cambios en el activo y pasivo		
Créditos	(736.147.985)	(1.659.415.271)
Créditos Fiscales	(740.732.338)	(120.308.937)
Otros Créditos	47.831.108	(860.686.830)
Bienes de Cambio	(1.444.804.383)	(2.468.965.375)
Otros Activos	76.541.117	15.188.265
Deudas Comerciales	(873.255.826)	573.696.220
Deudas Fiscales	347.798.032	68.737.789
Deudas Sociales	4.569.319	11.038.366
Provisiones	-	194.822.264
Otros Pasivos	175.034.617	393.696.812
Aumento (Disminución) del efectivo y equivalente de efectivo proveniente de la actividad de operación	(1.354.232.040)	(2.194.238.941)
Actividades de Inversión		
Compras de Activo Fijo	(503.783.711)	(1.453.550.193)
Aumento (Disminución) del efectivo y equivalente de efectivo proveniente de la actividad de Inversión	(503.783.711)	(1.453.550.193)
Actividades de Financiamiento		
Deudas Bancarias	1.062.020.590	4.794.259.119
Aumento (Disminución) del efectivo y equivalente de efectivo proveniente de la actividad de Financiamiento	1.062.020.590	4.794.259.119
Aumento neto de efectivo y equivalente de efectivo	(795.995.161)	1.146.469.985
Saldo efectivo y equivalente de efectivo al inicio	<u>1.176.088.946</u>	<u>291.547.975</u>
Saldo efectivo equivalente de efectivo al finalizar el ejercicio	<u>380.093.786</u>	<u>1.438.017.960</u>

Las notas y anexos que se acompañan forman parte de los estados financieros.


 Lic. Arnold Klassen
 Socio - Gerente


 Lic. Ronald Deersken F.
 Contador


 Lic. Rudolf Wenzel
 Síndico



NOTAS A LOS ESTADOS FINANCIEROS AI 30 DE SETIEMBRE DE 2013

1. Ente.

La empresa **IMAG S.R.L.** fue constituida por Escritura Pública N° 11 de fecha 12 de enero de 1995, e inscrita en el Registro Público de Comercio bajo el N° 1144 de fecha 20 de noviembre de 1997. Por Escritura Pública N° 10 de fecha 08/01/05, autorizada por la Escribana María Inocencia Cristaldo Centurión, fue formalizada la modificación de los estatutos, inscribiéndose en la Dirección General de los Registros Públicos, Sección Personas Jurídicas y Asociaciones, con el N° 246 al folio 2945 y siguientes el 05/04/05 y en el Registro Público de Comercio con el N° 408 Serie "C" al folio 4261 y siguientes sección contratos el 11/04/05.

La Sociedad tiene por objeto la realización por cuenta propia, individualmente o asociada a terceros, o por cuenta de terceros, de toda clase de operaciones relacionadas con la compra-venta de implementos agrícolas, motores eléctricos, importación de vehículos y servicio de taller.

2. Políticas de Contabilidad.

La Sociedad adopta sus políticas de contabilidad, siguiendo los lineamientos generales de las prácticas contables usuales en el país.


a) Efectos de la Inflación en los Estados Financieros.

Los estados financieros han sido preparados sobre la base de cifras históricas y no reconocen en forma integral los efectos de la inflación sobre la situación patrimonial, financiera y resultados de la Sociedad al 30 de setiembre de 2013. Consecuentemente, no se determina el resultado por exposición de la inflación. Constituye, sin embargo, un reconocimiento parcial del efecto inflacionario, el revalúo de los bienes de uso practicado de acuerdo a los procedimientos descriptos en el punto c), de esta nota, y el ajuste de los tipos de cambio de activos y pasivos en moneda extranjera.

b) Moneda Extranjera.

Los activos en moneda extranjera se valúan al tipo de cambio comprador vigente a la fecha de cierre y los pasivos se valúan al tipo de cambio vendedor, de conformidad con principios de contabilidad generalmente aceptados, a saber:

Moneda	Comprador	Vendedor
Dólares Estadounidenses	4.438,61	4.449,57


Lic. Arnold Klassen
Socio – Gerente


Lic. Ronald Duerksen F.
Contador


Lic. Rudolf Wiens
Síndico

Las diferencias netas de cambio devengadas por fluctuaciones en los tipos de cambio entre las fechas de concertación de las operaciones y su liquidación o valuación al cierre del período se imputan a resultados en la cuenta Diferencia de Cambio.

c) Bienes de Uso.

Los bienes de uso se exponen a su costo histórico y revaluados mensualmente al cierre del mes, mediante la aplicación de los coeficientes de revalúo establecidos por el Ministerio de Hacienda. Las depreciaciones son también corregidas al mismo índice aplicado a los costos de adquisición y computadas mediante cargos periódicos a resultados, suficientes para recuperar el valor de los activos sobre la base del sistema lineal, en los años estimados de vida útil.

d) Criterio de lo Devengado.

La sociedad adopta el criterio contable de lo devengado para el reconocimiento de sus egresos. También es aplicada la misma política para el reconocimiento de los ingresos.

3. Previsiones.

La sociedad tiene constituida al 30 de setiembre de 2013 estimaciones contables contra malos créditos por valor de Gs. 1.186.402.576. En el presente periodo fueron constituidas provisiones por Gs. 170.827.210. Las provisiones creadas sobre la cartera de créditos, son expuestas en el activo como cuenta regularizadora del rubro créditos.


4. Ejercicio Fiscal.

El cierre del ejercicio fiscal es el 31 de diciembre de cada año. Los estados financieros que se presentan abarcan el periodo comprendido entre el 01 de enero y el 30 de setiembre de 2013. Los estados financieros correspondientes al periodo comprendido entre el 01 de enero y el 30 de setiembre de 2012 son expuestos con fines comparativos.

5. Disponibilidades.

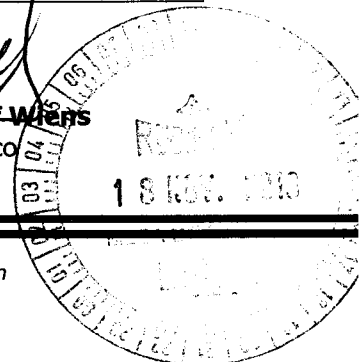
Comprende en guaraníes:

Cuenta	2013	2012
Caja	(67.066.143)	247.114.313
Banco Itau S.A. Cta. Cte. Gs.	1.204.865.666	80.443.499
Transporte	1.137.799.523	327.557.812


Lic. Arnold Klassen
Socio - Gerente


Lic. Ronald Duerksen F.
Contador


Lic. Rudolf Wiens
Síndico



Concepto	2013	2012
Transporte	1.137.799.523	327.557.812
Banco Itau S.A. Cta. Cte. US\$.	(744.586.282)	49.302.580
Banco Regional Cta. Cte. Gs.	11.795.740	29.202.054
Banco Regional Cta. Cte. US\$.	40.028.051	14.636.749
Cheques a depositar	162.677.278	187.302.485
Banco BBVA Cta. Cte. US\$	(123.921.064)	759.744.134
Banco HSBC Cta. Cte. Gs.	-	19.555.798
Banco HSBC Cta. Cte. US\$	(160.400.935)	-
Banco Sudameris	3.184.923	26.631.410
Banco Sudameris US\$	20.794.266	24.000.938
Tarjetas	32.722.286	84.000
Total	380.093.786	1.438.017.960

6. Deudores por Ventas.


Esta cuenta representa derechos contra terceros (clientes) por ventas realizadas a crédito en guaraníes y en dólares estadounidenses. El saldo de esta cuenta al 30 de setiembre de 2013 es de Gs. 8.591.125.448 (Corriente) y 877.407.953 de Gs. (No Corriente), y al 30 de setiembre de 2012 el saldo asciende a Gs. 8.469.237.375 (Corriente) y de Gs. 1.132.603.259 (No Corriente).

7. Mercaderías para la Reventa.

Las mercaderías han sido valuadas al costo de adquisición y representan entre otras la existencia de vehículos, implementos agrícolas, motores eléctricos en general, destinadas a la venta. El saldo de esta cuenta al 30 de setiembre de 2013 y de 2012 es de Gs. 10.402.808.128 y Gs. 9.532.082.421 respectivamente.


8. Deudas Bancarias y Financieras.

Cuentas	2013	2012
Banco Regional S.A.	1.650.000.000	2.240.545.000
Banco BBVA	2.224.785.000	2.688.654.000
Transporte	3.874.785.000	4.929.199.000


Lic. Arnold Klassen
Socio - Gerente


Lic. Ronald Duerksen F.
Contador


Lic. Rudolf Wiens
Síndico



Cuentas	2013	2012
Transporte	3.874.785.000	4.929.199.000
Banco Itaú	3.213.545.750	2.204.696.280
Banco Sudameris	2.611.897.590	1.778.992.730
Banco HSBC	640.738.080	1.209.894.300
Banco Amambay	1.112.392.500	-
Intereses a Pagar – Préstamos	636.210.099	525.745.453
Intereses no Devengados – Préstamos	(540.215.510)	(388.832.503)
Total	11.549.353.509	10.259.695.260

9. Proveedores de Bienes y Servicios.

La cuenta representa obligaciones de la sociedad con los distintos proveedores relacionados con la compra de mercaderías y la prestación de servicios tanto en dólares americanos como en guaraníes. El saldo de esta cuenta al 30 de setiembre de 2013 es de Gs. 3.283.549.487 (Corriente) y de Gs. 36.931.431 (No Corriente), y al 30 de setiembre de 2012 el saldo asciende a Gs. 4.074.126.425 (Corriente) y de Gs. 448.095.557 (No Corriente).

10. Capital.

La composición del Capital al 30 de setiembre de 2013 y 2012 comprende:

Cuentas	30.09.2013	30.09.2012
Capital Social	5.000.000.000	5.000.000.000
Aportes de Socios p/ Fut. Integraciones	155.840.000	155.840.000
Total	5.155.840.000	5.155.840.000


11. Vinculación con Otras Empresas.

Referente a la vinculación con otras empresas el señor Arnold Klassen es presidente del Directorio de la firma **Record Electric S.A.E.C.A.**


Lic. Arnold Klassen
Socio – Gerente


Lic. Ronald Duerksen F.
Contador


Lic. Rudolf Wiens
Síndico



ACTA Nº 33

En la ciudad de Asunción, a los once días del mes de Octubre siendo las 10:00 hs., se reúnen los miembros de la firma IMAG S.R.L., en el domicilio social sito en la calle Dr. Guido Boggiani esquina Facundo Machain. Participan de la presente sesión el socio gerente Arnold Klassen y el síndico Titular, el señor Rudolf Wiens para tratar el siguiente Orden del día:

- 1- Aprobación de los Estados Contables elaborados por lo dispuesto por las Normas emitidas por la Bolsa de Valores y Productos de Asunción S.A..
- 2- Informe del Síndico.

Cumpliendo con las Normas emitidas por la Comisión Nacional de Valores el señor Arnold Klassen, único administrador de Imag S.R.L., aprueba los Estados Contables al 30 de Setiembre de 2013, habiéndose leído previamente el Informe del Síndico.


No habiendo otro punto, se levanta la sesión siendo las 11:00 horas.


Lic. Arnold Klassen

Socio – Gerente


Lic. Rudolf Wiens

Síndico



INFORME DEL SÍNDICO

A los Señores Socios
DE **"IMPLEMENTOS Y MAQUINARIAS
AGRÍCOLAS" S.R.L.**

He examinado el Balance General de **"Implementos y Maquinarias Agrícolas" S.R.L.** al 30 de setiembre de 2013. Así como el correspondiente Estado de Resultado por el ejercicio terminado en esta fecha. El examen fue practicado de acuerdo con las disposiciones legales vigentes.

En mi opinión, los Estados Financieros que se acompañan expresan razonablemente la situación de la Sociedad al 30 de setiembre de 2013 y los Resultados de sus operaciones por el ejercicio terminado en esa fecha, de conformidad con Principios de Contabilidad Generalmente Aceptados.

Asunción - Paraguay
15 de Noviembre de 2013



LIC. RUDOLF WIENS
Síndico Titular

ANEXO A

BALANCE GENERAL
1° DE ENERO Y EL 30 DE SETIEMBRE DE 2013 Y 2012
(Expresado en guaraníes)


BIENES DE USO

CUENTAS	VALORES DE ORIGEN					AMORTIZACIONES					Neto Resultante
	Al Inicio del Periodo	Alta y Transf. Del Periodo	Bajas del Periodo	Revalúo del Periodo	Al Cierre del Periodo	Acumuladas al Inicio del periodo	Alta del Periodo	Bajas del Periodo	Revalúo y/o Transf. del Periodo	Acumuladas al Cierre del periodo	
Terrenos	3.350.300,489	-	-	113.757,777	3.464.058,266	-	-	-	-	-	3.464.058,266
Edificios	4.405.397,396	-	-	21.757,520	4.427.154,916	-	65.375,370	-	-	65.375,370	4.361.779,546
Instalaciones	7.713,272	9.570,000	-	418,113	17.701,385	-	1.725,788	-	-	1.725,788	15.975,617
Máquinas y Herramientas	23.805,882	55.028,050	-	404,802	79.139,734	-	3.306,006	-	-	3.306,006	76.033,728
Muebles y Equipos de Oficina	394.972,032	38.533,058	-	1.856,502	375.361,592	-	19.168,074	-	-	19.168,074	356.193,518
Equipos de Informática	126.715,367	37.068,305	-	1.523,646	165.307,318	-	19.178,432	-	-	19.178,432	146.128,886
Rodados	166.079,061	290.241,315	-	7.725,366	464.045,742	-	73.221,641	-	-	73.221,641	390.824,101
Mejoras en Predio Ajeno	94,880	73.342,883	-	55,620	73.463,483	-	573,309	-	-	573,309	73.000,174
Totales al 30/09/2013	8.415.179,379	503.783,711	-	147.479,345	9.066.442,436	-	182.548,600	-	-	182.548,600	8.883.893,836
Totales al 30/09/2012	6.872.319,851	1.942.641,182	109.890,909	147.479,345	8.472.349,390	-	152.058,252	-	-	152.058,252	8.312.291,138

Las notas y anexos que se acompañan forman parte de los estados financieros

Lic. Ronald Dwartesen F.
Contador

Lic. Arnold Klussen
Socio - Gerente



ANEXO B

BALANCE GENERAL
AL 30 DE SETIEMBRE DE 2013 Y 2012
(Expresado en guaraníes)

ACTIVOS INTANGIBLES


Cuentas	VALORES DE ORIGEN			AMORTIZACIONES			Neto Residual	
	Al Inicio del Periodo	Aumentos	Disminución	Al Cierre del Periodo	Acumulados al inicio del Periodo	Del Periodo		Bajas
	NO APLICABLE							
Totales al 30/09/2013								
Totales al 30/09/2012								

Las notas y anexos que se acompañan forman parte de los estados financieros

[Signature]
Lic. Arnold Klassen
Socio - Gerente

[Signature]
Lic. Ronald Guertzen F.
Contador

[Signature]
Lic. Rudolf Wyrns
Síndico



ANEXO C

**BALANCE GENERAL
AL 30 DE SETIEMBRE DE 2013 Y 2012
(Expresado en guaraníes)**

**INVERSIONES, ACCIONES, DEBENTURES Y OTROS TITULOS EMITIDOS EN SERIE
PARTICIPACION EN OTRAS SOCIEDADES**

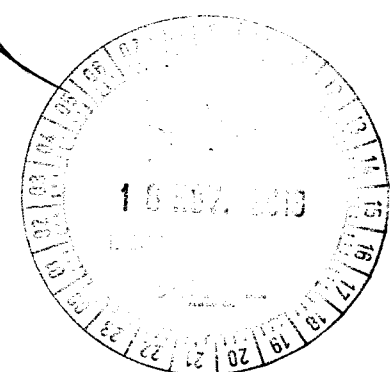
Denominación y Características de los Valores Emisor	Clase	Valor Nominal Unitario	Cantidad	Valor Nominal Total	Valor Patrimonial Proporcional	Valor de Libros	Valor de Cotización	% de Participación	Información sobre el Emisor		Saldo Último Balance Patrimonial Neto
									Actividad Principal	Capital	
Inversiones Temporarias											
Totales al 30/09/2013											
Totales al 30/09/2012											
Inversiones Permanentes											
Totales al 30/09/2013											
Totales al 30/09/2012											

Las notas y anexos que se acompañan forman parte de los estados financieros

[Firma]
Lic. Arnold Klaseren
Socio - Gerente

[Firma]
Lic. Ronald Dueksen F.
Comisario

[Firma]
Lic. Rudolph Wieng
Síndico



ANEXO D

**BALANCE GENERAL
AL 30 DE SETIEMBRE DE 2013 Y 2012
(Expresado en guaraníes)**

OTRAS INVERSIONES

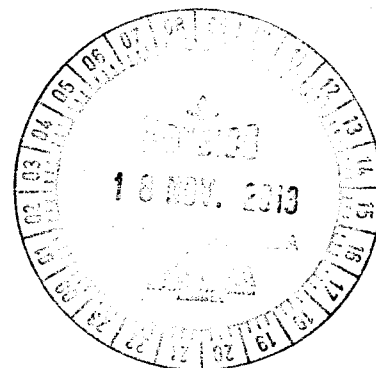
Cuentas	Valor de Costo	Amortización	Valor de Cotización	Valor Registrado 2013	Valor Registrado 2012
Inversiones Corrientes		NO APLICABLE			
Sub Total					
Inversiones No Corrientes		NO APLICABLE			
Sub Total					
Totales Ejercicio					

Las notas y anexos que se acompañan forman parte de los estados financieros


Lic. Arnold Klassen
Socio - Gerente


Lic. Ronald Duerksen F.
Contador


Lic. Rudolf Wiens
Síndico



ANEXO E

**BALANCE GENERAL
AL 30 DE SETIEMBRE DE 2013 Y 2012
(Expresado en guaraníes)**

PREVISIONES


RUBRO	Saldo al Inicio del Ejercicio	Aumentos	Disminución	Saldo al Cierre	
				2.013	2.012
Deducidas del Activo	958.697.707	227.704.869	-	1.186.402.576	1.022.074.902
Total	958.697.707	227.704.869	-	1.186.402.576	1.022.074.902
Incluidas en el Pasivo	669.103.696	317.634.334	170.827.210	815.910.820	760.221.511
Total	669.103.696	317.634.334	170.827.210	815.910.820	760.221.511

Las notas y anexos que se acompañan forman parte de los estados financieros

[Signature]
Lic. Arnold Klassen
Socio - Gerente

[Signature]
Lic. Ronald Duerksen F.
Contador

[Signature]
Lic. Rudolf Wjens
Síndico



ANEXO F

BALANCE GENERAL
AL 30 DE SETIEMBRE DE 2013 Y 2012
 (Expresado en guaraníes)

COSTO DE MERCADERÍAS O PRODUCTOS VENDIDOS
O SERVICIOS PRESTADOS

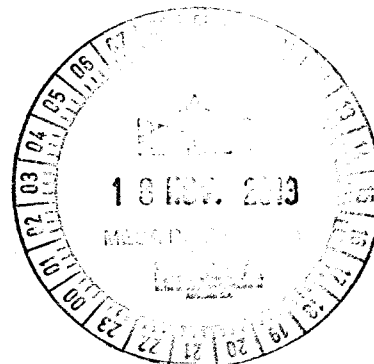
Detalle	Ejercicio	
	2013	2012
I COSTO DE MERCADERÍAS O PRODUCTOS VENDIDOS		
Existencias al comienzo del periodo		
Mercaderías	8.968.793.050	7.073.606.777
Materias Primas y Materiales		
Otros		
	8.968.793.050	7.073.606.777
Compras y Costos de Producción del Ejercicio		
a) Compras	16.867.265.198	17.151.994.201
b) Devoluciones	-	-
	16.867.265.198	17.151.994.201
Existencia al Cierre del Periodo		
Mercaderías	(10.402.808.128)	(9.532.082.421)
Materias Primas y Materiales		
Otros		
	(10.402.808.128)	(9.532.082.421)
II COSTO DE SERVICIOS PRESTADOS		
COSTO DE MERCADERÍAS O PRODUCTOS VENDIDOS Y SERVICIOS PRESTADOS	15.433.250.120	14.693.518.557

Las notas y anexos que se acompañan forman parte de los estados financieros


 Lic. Arnold Klassen
 Socio - Gerente


 Lic. Ronald Duerksen F.
 Contador


 Lic. Rudolf Wiens
 Síndico



ANEXO G

**BALANCE GENERAL
AL 30 DE SETIEMBRE DE 2013 Y 2012
(Expresado en guaraníes)**

ACTIVOS Y PASIVOS EN MONEDA EN EXTRANJERA

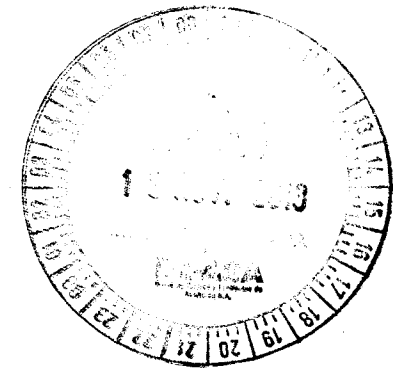
DETALLE	Moneda Extranjera		Cambio Vigente	Moneda Local	
	Clase	Monto		Monto Ejercicio	
				2013	2012
ACTIVO					
ACTIVO CORRIENTE					
CAJA					
Caja					
Caja Moneda Extranjera	US\$ R\$	15.199,90 (2,31)	4.438,61 1.962,25	67.466.428 (4.533)	180.994.145
BANCOS					
Itaú S.A.	US\$	(167.752,13)	4.438,61	(744.586.282)	49.302.580
Banco Regional S.A.	US\$	9.018,15	4.438,61	40.028.051	14.636.749
BBVA	US\$	(27.918,89)	4.438,61	(123.921.064)	759.744.134
HSBC BANK	US\$	(36.137,65)	4.438,61	(160.400.935)	19.555.798
Banco Sudameris	US\$	4.684,86	4.438,61	20.794.266	24.000.938
CREDITOS					
Deudores por Ventas	US\$	1.647.286,67	4.438,61	7.311.663.086	7.630.357.503
Anticipo a Proveedores	US\$	440.814,86	4.438,61	1.956.605.246	1.091.291.290
Cheques Adelantados	US\$	12.861,66	4.438,61	57.087.893	-
Sub-Totales		1.898.055,12		8.424.732.197	9.769.883.137
ACTIVO NO CORRIENTE					
Deudores por Ventas	US\$	197.676,28	4.476,82	884.961.124	-
Sub-Totales		197.676,28		884.961.124	
TOTAL ACTIVO		2.095.731,40		9.309.693.280	9.769.883.137
PASIVO					
PASIVO CORRIENTE					
OBLIGACIONES BANCARIAS					
Banco Regional Préstamos	US\$	-	-	-	2.240.545.000
Banco Regional Intereses a Pagar	US\$	-	-	-	101.763.493
Intereses no Devengados Banco Regional	US\$	-	-	-	(69.714.378)
Banco Itaú Préstamos	US\$	475.000,00	4.449,57	2.113.545.750	2.204.696.280
Banco Itaú Intereses a Pagar	US\$	13.721,64	4.449,57	61.025.398	93.039.617
Intereses no Devengados Banco Itaú	US\$	(13.419,54)	4.449,57	(59.711.163)	(47.641.662)
BBVA	US\$	500.000,00	4.449,57	2.224.785.000	2.686.654.000
BBVA Intereses a Pagar	US\$	31.262,20	4.449,57	139.103.347	219.863.740
Intereses no Devengados BBVA	US\$	(29.801,90)	4.449,57	(132.605.640)	(184.074.594)
Banco HSBC - Préstamos	US\$	144.000,00	4.449,57	640.738.080	1.209.894.300
Banco HSBC - Intereses a Pagar	US\$	6.675,29	4.449,57	29.702.170	54.097.197
Intereses no Devengados HSBC	US\$	(5.716,60)	4.449,57	(25.436.412)	(47.633.359)
Sudameris Bank Préstamos	US\$	587.000,00	4.449,57	2.611.897.590	1.778.992.730
Sudameris Bank Intereses a Pagar	US\$	38.073,06	4.449,57	169.408.746	56.981.451
Intereses no Devengados Sudameris	US\$	(26.868,61)	4.449,57	(119.553.761)	(39.768.510)
Banco Amambay - Préstamos	US\$	250.000,00	4.449,57	1.112.392.500	-
Banco Amambay Intereses a Pagar	US\$	17.265,07	4.449,57	76.822.138	-
Intereses no Devengados Banco Amambay	US\$	(12.860,06)	4.449,57	(57.221.737)	-
OBLIGACIONES COMERCIALES					
Proveedores de bienes y servicios	US\$	665.798,46	4.449,57	2.962.516.854	4.236.158.236
Adelanto de Clientes	US\$	76.324,02	4.449,57	339.609.070	435.987.741
Sub Totales		2.716.453,03		12.087.047.909	14.931.841.282
PASIVO NO CORRIENTE					
OBLIGACIONES COMERCIALES					
Proveedores de bienes y servicios	US\$	8.300,00	4.449,57	36.931.431	-
Sub Totales		8.300,00		36.931.431	
Total Pasivo		2.724.753,03		12.123.979.340	14.931.841.282

Las notas y anexos que se acompañan forman parte de los estados financieros

[Firma]
Lic. Arnold Klassen
Socio - Gerente

[Firma]
Lic. Ronald Duerksen F.
Contador

[Firma]
Lic. Rudolf Wians
Síndico




ANEXO H

BALANCE GENERAL
AL 30 DE SETIEMBRE DE 2013 Y 2012
 (Expresado en guaraníes)

INFORMACIÓN REQUERIDA SOBRE COSTOS Y GASTOS

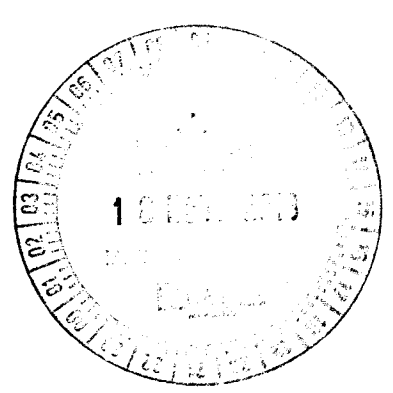
RUBRO	Gastos de Administrac.	Gastos Financieros	Gastos de Comercializ.	Otros Gastos no Operativos	Total al	
					2013	2012
Remuneraciones de administradores, directores, síndicos y consejo de vigilancia	341.235.675	-	-	-	341.235.675	236.307.484
Sueldos y Jornales	555.123.933	-	461.692.892	-	1.016.816.825	1.004.210.947
Contribuciones Sociales	92.564.571	-	162.373.166	-	254.937.737	173.015.272
Regalías y Honorarios por servicios técnicos	156.943.682	-	724.078.210	-	881.021.892	600.105.562
Gastos de publicidad y propaganda	-	-	239.441.924	-	239.441.924	124.584.508
Servicios Básicos	89.201.029	-	7.577.820	-	96.778.849	99.908.744
Impuestos, Tasas, Contribuciones e Impuesto a la Renta	82.790.117	-	-	-	82.790.117	137.836.587
Intereses a Bancos e Instituciones Financieras	-	726.885.084	-	-	726.885.084	554.026.026
Diferencia de Cambio	-	-	-	2.727.095.466	2.727.095.466	1.875.196.155
Amortizaciones Bienes de Uso	165.690.701	-	-	-	165.690.701	162.058.252
Gastos Rodados	49.616.583	-	288.756.268	-	338.372.851	226.547.253
Créditos Incobrables	-	-	227.055.049	-	227.055.049	180.195.516
Otros Gastos	611.860.912	78.318.865	947.394.141	98.489.874	1.736.063.792	1.110.301.535
Totales al 30/09/2013	2.145.027.203	805.203.949	3.058.369.470	2.825.585.340	8.834.185.962	
Totales al 30/09/2012	1.640.901.909	644.577.874	2.277.327.321	1.921.486.737		6.484.293.841

Las notas y anexos que se acompañan forman parte de los estados financieros


 Lic. Arnold Klassen
 Socio - Gerente


 Lic. Ronald Duerksen F.
 Contador


 Lic. Rudolf Wiens
 Síndico




ANEXO I

**BALANCE GENERAL
AL 30 DE SETIEMBRE DE 2013 Y 2012
(Expresado en guaraníes)**

DATOS ESTADISTICOS

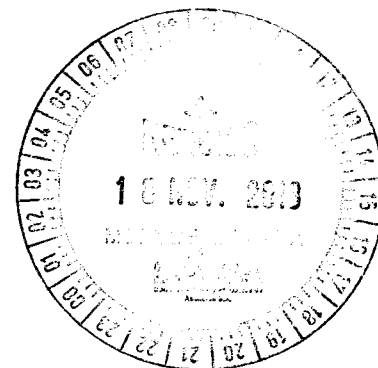
INDICADORES OPERATIVOS	Acumulado al Fin del Periodo	
	2013	2012
Volumen de Ventas (En miles de Guaraníes)	22.666.909	20.512.755
Cantidad de Empleados y Obreros	62	45
Consumo de Energia (En Miles de Guaraníes)	40.478	42.218
Cantidad de Sucursales	2	2

Las notas y anexos que se acompañan forman parte de los estados financieros


Lic. Arnold Klassen
Socio - Gerente


Lic. Ronald Buerksen F.
Contador


Lic. Rudolf Wiens
Síndico



ANEXO J

**BALANCE GENERAL
AL 30 DE SETIEMBRE DE 2013 Y 2012
(Expresado en guaraníes)**

INDICES ECONOMICO - FINANCIEROS

INDICES	Acumulado al Final del Periodo	
	2013	2012
Liquidez (1)	1,33	1,22
Endeudamiento (2)	1,18	1,34
Rentabilidad (3)	0,10	0,13

(1) $\frac{\text{Activo Corriente}}{\text{Pasivo Corriente}}$:	(2) $\frac{\text{Total del Pasivo}}{\text{Patrimonio Neto}}$:	(3) $\frac{\text{Resultado Antes Del Impuesto a la Renta}}{\text{Patrimonio Neto Excluido el Resultado Del Periodo}}$
---	---	--	---	---

Las notas y anexos que se acompañan forman parte de los estados financieros.

[Signature]
Lic. Arnold Klassen
Socio - Gerente

[Signature]
Lic. Ronald Duerksen F.
Contador

[Signature]
Lic. Rudolf Wiens
Síndico

