

BALANCE GENERAL
AL 31 DE DICIEMBRE DE 2013 Y 2012
(Expresado en guaraníes)

ACTIVO	2013	2012
ACTIVO CORRIENTE		
Disponibilidades (Nota 5)		
Caja	16.000.046	352.435.135
Bancos	740.809.934	823.653.811
	756.809.980	1.176.088.946
Créditos		
Deudores por Ventas (Nota 6)	7.667.060.645	7.696.601.613
Deudores Morosos	10.950.000	-
Cheques Adelantados	693.660.107	439.368.133
Cheques Rechazados	177.186.940	37.164.055
Previsión para Cuentas Incobrables (Nota 3)	(1.033.057.315)	(958.697.707)
Depósito de Clientes	-	(20.227.067)
Cheques Adelantados U\$S	342.361.790	192.972.172
	7.858.162.167	7.387.181.199
Créditos Fiscales		
Anticipo Impuesto a la Renta	-	48.362.229
IVA Credito Fiscal 10%	-	2.487.590
Retención IVA	-	858.795
	-	51.708.614
Otros Créditos		
Garantía de Alquiler	15.832.000	15.832.000
Préstamos al Personal	135.454.242	109.447.940
Anticipo a Proveedores	685.284.951	2.256.418.059
Anticipo Personal	-	5.558.175
Cuentas por Cobrar	243.167	1.809.421
Anticipos a Comisiones	-	9.736.679
Viáticos a Rendir	-	146.000
	836.814.360	2.398.948.274
Bienes de cambio		
Mercaderías para Reventa (Nota 7)	10.490.037.297	8.968.793.050
Importaciones en Curso	15.708.040	-
Ordenes de Trabajo en Proceso	12.343.288	16.505.878
	10.518.088.625	8.985.298.928
Otros Activos		
Seguros Pagados por Adelantado	46.511.691	42.371.810
Otros Gastos Pagados p/Adelantado	24.725.428	64.142.308
	71.237.119	106.514.118
Total Activo Corriente	20.041.112.250	20.105.740.078
ACTIVO NO CORRIENTE		
Créditos		
Deudores por Ventas (Nota 6)	791.598.501	982.186.481
	791.598.501	982.186.481
Bienes de Uso (Nota 2.c)		
Terrenos	3.475.936.757	3.350.300.489
Edificios	4.570.599.798	4.524.915.022
Instalaciones	18.081.611	9.921.280
Maquinarias y Herramientas de Taller	81.701.846	30.405.979
Muebles y Equipos de Oficina	395.298.853	371.128.764
Equipos de Informática	170.154.481	159.051.177
Rodados	490.886.007	222.527.555
Const. y Mejoras en Predio Ajeno	75.791.739	843.135
Depreciación Acumulada	(346.867.161)	(253.914.022)
	8.931.583.931	8.415.179.379
Total Activo no Corriente	9.723.182.432	9.397.365.860
TOTAL ACTIVO	29.764.294.682	29.503.105.938

Las notas y anexos que se acompañan forman parte de los estados financieros.

Lic. Arnold Klassen
Socio - Gerente

Lic. Ronald Suerksen F.
Contador

Rudolf Wiens
Síndico

Firmado al sala efecto de su
identificación con el Dictamen de fecha:

7 MAR 2014

2

Maquinarias / Purificadores de Agua / Automotores

BALANCE GENERAL
AL 31 DE DICIEMBRE DE 2013 Y 2012
(Expresado en Guaraníes.)

PASIVO	2013	2012
PASIVO CORRIENTE		
Deudas Bancarias y Financieras		
Deudas Bancarias (Nota 8)	10.297.019.851	10.061.871.473
	10.297.019.851	10.061.871.473
Deudas Comerciales		
Proveedores de Bienes y Servicios (Nota 9)	2.581.890.241	3.848.277.762
Acreedores Varios	94.266.970	-
Intereses no Devengados	-	(7.245.893)
	2.676.157.211	3.841.031.869
Deudas Fiscales		
Retenciones I.V.A a Pagar	20.816.822	10.347.219
IVA Débito Fiscal	44.354.767	(85.658)
Dirección General de Recaudaciones	85.075.203	93.366.381
	150.246.792	103.627.942
Deudas Sociales		
I.P.S. y S.N.P.P., SENEPA a Pagar	49.353.415	37.409.572
	49.353.415	37.409.572
Provisiones		
Provisión Impuesto a la Renta	-	375.502.894
Provisión para Donaciones	187.000.616	-
Provisión Comisiones a Pagar	-	19.376.150
Provisión Remuneraciones	-	100.000.000
	187.000.616	494.879.044
Provisiones		
Previs. Para Indemnizaciones	604.646.053	402.086.275
Previs. Garantía p/ Trabajos	-	64.720.909
Previs. Para Viajes al Exterior	-	17.071.594
Previs. Mercaderías Obsoletas	253.546.332	185.224.918
	858.192.385	669.103.696
Otros Pasivos		
Adelantos de Clientes	160.179.871	218.516.536
Sueldos y Jornales a Pagar	2.679.190	150.899
Depósitos de Clientes	18.353.400	-
	181.212.461	218.667.435
Total Pasivo Corriente	14.399.182.731	15.426.591.031
PASIVO NO CORRIENTE		
Deudas Comerciales (Nota 9)		
Proveedores de Bienes y Servicios	-	379.394.864
	-	379.394.864
Deudas Bancarias y Financieras		
Deudas Bancarias (Nota 8)	-	446.988.307
	-	446.988.307
Total Pasivo no Corriente	-	826.383.171
TOTAL PASIVO	14.399.182.731	16.252.974.202
PATRIMONIO NETO		
Capital Integrado (Nota 10)	5.000.000.000	5.000.000.000
Aportes de Socios p/ Futuras Integraciones (Nota 10)	155.840.000	155.840.000
Reserva de Revalúo Ley 125/91	1.096.308.586	764.941.032
Reserva de Diferencia de Cambio	-	(2.742.190)
Reserva Legal	259.831.989	170.788.465
Resultado Acum Ejerc. Ant.	7.161.304.429	5.487.044.084
Resultado del Ejercicio Actual	1.691.826.947	1.674.260.345
TOTAL PATRIMONIO NETO	15.365.111.951	13.250.131.736
TOTAL PASIVO Y PATRIMONIO NETO	29.764.294.682	29.503.105.938

Las notas y anexos que se acompañan forman parte de los estados financieros

Lic. Arnold Klassen
Socio - Gerente

Lic. Ronald Buerksen F.
Contador

Lic. Rudolf Wiens
Síndico

presentado al solo efecto de su
identificación con el Ejerzamen de fecha:

3

7 MAR 2014

**ESTADO DE RESULTADOS
POR EL PERIODO COMPRENDIDO ENTRE
1° DE ENERO Y EL 31 DE DICIEMBRE DE 2013 Y 2012**
(Expresado en guaraníes)

	<u>2013</u>	<u>2012</u>
Ventas Netas	29.710.929.508	27.543.572.681
Menos: Costos de Mercaderías Vendidas (Anexo F)	(19.463.853.786)	(19.887.328.752)
Ganancia Bruta	10.247.075.722	7.656.243.929
Menos: Gastos Operativos		
De Comercialización (Anexo H)	(4.411.765.015)	(3.094.131.812)
De Administración (Anexo H)	(3.052.478.400)	(2.218.067.667)
Financieros (Anexo H)	(1.042.318.059)	(878.432.145)
	(8.506.561.474)	(6.190.631.624)
Resultado por Operaciones Ordinarias	1.740.514.248	1.465.612.305
Más: Ingresos Extraordinarios	3.696.561.980	2.960.789.180
	3.696.561.980	2.960.789.180
Menos: Gastos No Operativos (Anexo H)	(3.434.145.166)	(2.527.159.761)
	(3.434.145.166)	(2.527.159.761)
Ganancia del Ejercicio	2.002.931.062	1.899.241.724
Impuesto a la Renta	(311.104.115)	(224.981.379)
Ganancia Neta	1.691.826.947	1.674.260.345

Las notas y anexos que se acompañan forman parte de los estados financieros.

[Firma]
Lic. Arnold Klassen
Socio - Gerente

[Firma]
Lic. Ronald Duerksen F.
Contador

[Firma]
Lic. Rudolf Wiens
Síndico

Firmado al solo efecto de su
identificación con el Dictamen de fecha:

- 7 MAR. 2014

[Firma]
Martí & Asociados
REGISTRO ONV N° AE 04



**ESTADO DE VARIACION DEL PATRIMONIO NETO
POR EL PERIODO COMPRENDIDO ENTRE EL
1° DE ENERO Y EL 31 DE DICIEMBRE DE 2013 y 2012
(Expresado en guaraníes)**

RUBROS	CAPITAL SOCIAL	APORTES P/ FUTURA INTEGRACIÓN	RESERVAS			RESULTADOS		Total Patrimonio Neto al cierre
			Legal	Revalúo	Diferencia de Cambio	Acumulados	Ejercicio	
Saldo al 31/12/2012	5.000.000.000	155.840.000	170.788.465	764.941.032	(2.742.190)	5.487.044.084	1.674.260.345	13.250.131.736
Transferencias	-	-	-	-	-	1.674.260.345	(1.674.260.345)	-
Diferencia de Cambio	-	-	-	-	2.742.190	-	-	2.742.190
Reserva de Revalúo	-	-	-	331.367.554	-	-	-	331.367.554
Reserva Legal	-	-	89.043.524	-	-	-	-	89.043.524
Resultado del Ejercicio	-	-	-	-	-	-	1.691.826.947	1.691.826.947
Totales al 31/12/13	5.000.000.000	155.840.000	259.831.989	1.096.308.586	-	7.161.304.429	1.691.826.947	15.365.111.951
Totales al 31/12/12	5.000.000.000	155.840.000	170.788.465	764.941.032	(2.742.190)	5.487.044.084	1.674.260.345	13.250.131.736

Las notas y anexos que se acompañan forman parte de los estados financieros

Lic. Arnold Klaisen
Socio - Gerente

Lic. Ronald Overksen F.
Contador

Lic. Rudolf Wieser
Síndico



Firmado al solo efecto de su identificación con el Dicitamen de fecha:

17 MAR. 2014


5

MARTI & Asociados SUCURSAL ENCARNACION - Avda. Irazabal Nº 1273 e/ 14 de Mayo y Cerro Cord. Telf.: (071) 206 094
REGISTRO CIVIL Nº AE-0-SUCURSAL CIUDAD DEL ESTE. Cel: (0986) 345 546 - (0985) 10/848 - Avda. Monseñor Rodríguez Km. 9,5
CASA CENTRAL - Teléfonos: (021) 511 990/1 - 520030 - Avda. Boggiani y Facundo Machaín
SUCURSAL FILADELFA - Teléfono: (0491) 433 312 - Picañor Nº 111

ESTADO DE FLUJOS DE EFECTIVO
Por el período comprendido entre el 01 de enero y el 31 de Diciembre de 2013 y 2012
(Expresado en Gs.)

	2013	2012
Conciliación del Resultado Neto con el Efectivo y equivalente de efectivo proveniente de las actividades de operación.		
Utilidad del Ejercicio	1.691.826.947	1.674.260.345
Más Ajustes a la utilidad del ejercicio		
Depreciación	346.867.161	253.914.022
Previsiones para Créditos Incobrables	74.359.608	96.505.282
Previsión para Indemnizaciones	202.559.778	136.442.444
Previsión por Pérdidas de Mercaderías	68.321.414	(169.364.532)
Diferencia de Cambio	2.742.190	(2.742.190)
Previs. Garantía p/ Trabajos	(64.720.909)	-
Previsión Viajes al Exterior	(17.071.594)	17.071.594
Provisión Donaciones y Contribuciones	(188.502.278)	(35.279.212)
Provisión de Comisiones a Pagar	(19.376.150)	-
Provisión Remuneraciones	(180.000.000)	(56.956.312)
Reserva Legal	89.043.524	-
Otros Ajustes	-	984.546
Cargos y abonos por cambios en el activo y pasivo		
Créditos	(354.752.596)	(1.066.086.419)
Creditos Fiscales	51.708.614	39.839.539
Otros Créditos	1.562.133.914	(2.070.060.844)
Bienes de Cambio	(1.532.789.698)	(1.900.229.172)
Otros Activos	35.276.999	(76.691.861)
Deudas Comerciales	(1.544.269.522)	301.915.849
Deudas Fiscales	46.618.850	103.627.942
Deudas Sociales	11.943.843	10.292.723
Otros Pasivos	(37.454.973)	56.682.988
Aumento (Disminución) del efectivo y equivalente de efectivo proveniente de la actividad de operación	324.465.122	(2.685.873.267)
Actividades de Inversión		
Compras de Activo Fijo	(531.904.159)	(1.473.009.401)
Aumento (Disminución) del efectivo y equivalente de efectivo proveniente de la actividad de Inversión	(531.904.159)	(1.473.009.401)
Actividades de Financiamiento		
Deudas Bancarias	(211.839.929)	5.043.423.639
Aumento (Disminución) del efectivo y equivalente de efectivo proveniente de la actividad de Financiamiento	(211.839.929)	5.043.423.639
Aumento neto de efectivo y equivalente de efectivo	(419.278.967)	884.540.971
Saldo efectivo y equivalente de efectivo al inicio	1.176.088.946	291.547.975
Saldo efectivo equivalente de efectivo al finalizar el ejercicio	<u>756.809.980</u>	<u>1.176.088.946</u>

Las notas y anexos que se acompañan forman parte de los estados financieros



Lic. Arnold Klassen
Socio - Gerente


Lic. Ronald Duerksen F.
Contador


Lic. Rudolf Wiens
Síndico

Firmada al solo efecto de su
Identificación con el Dictamen de fecha:

- 7 MAR. 2014


Marti & Asociados
REGISTRO ONV N° AB-043

**NOTAS A LOS ESTADOS FINANCIEROS
Al 31 DE DICIEMBRE DE 2013**

1. Ente.

La empresa **IMAG S.R.L.** fue constituida por Escritura Pública N° 11 de fecha 12 de enero de 1995, e inscrita en el Registro Público de Comercio bajo el N° 1144 de fecha 20 de noviembre de 1997. Por Escritura Pública N° 10 de fecha 08/01/05, autorizada por la Escribana María Inocencia Cristaldo Centurión, fue formalizada la modificación de los estatutos, inscribiéndose en la Dirección General de los Registros Públicos, Sección Personas Jurídicas y Asociaciones, con el N° 246 al folio 2945 y siguientes el 05/04/05 y en el Registro Público de Comercio con el N° 408 Serie "C" al folio 4261 y siguientes sección contratos el 11/04/05.

La Sociedad tiene por objeto la realización por cuenta propia, individualmente o asociada a terceros, o por cuenta de terceros, de toda clase de operaciones relacionadas con la compra-venta de implementos agrícolas, motores eléctricos, importación de vehículos y servicio de taller.

2. Políticas de Contabilidad.

La Sociedad adopta sus políticas de contabilidad, siguiendo los lineamientos generales de las prácticas contables usuales en el país.

a) Efectos de la Inflación en los Estados Financieros.

Los estados financieros han sido preparados sobre la base de cifras históricas y no reconocen en forma integral los efectos de la inflación sobre la situación patrimonial, financiera y resultados de la Sociedad al 31 de diciembre de 2013. Consecuentemente, no se determina el resultado por exposición de la inflación. Constituye, sin embargo, un reconocimiento parcial del efecto inflacionario, el revalúo de los bienes de uso practicado de acuerdo a los procedimientos descriptos en el punto c), de esta nota, y el ajuste de los tipos de cambio de activos y pasivos en moneda extranjera.

b) Moneda Extranjera.

Los activos en moneda extranjera se valúan al tipo de cambio comprador vigente a la fecha de cierre y los pasivos se valúan al tipo de cambio vendedor, de conformidad con principios de contabilidad generalmente aceptados, a saber:

Moneda	Comprador	Vendedor
Dólares Estadounidenses	4.585,44	4.610,91

[Firma]
Lic. Arnold Klassen
Socio - Gerente

[Firma]
Lic. Ronald Duerksen F.
Contador

[Firma]
Lic. Rudolf Wjens
Síndico

Firmado al solo efecto de su
identificación con el Dictamen de fecha:
- 7 MAR. 2014
[Firma]
Martí & Asociados

Las diferencias netas de cambio devengadas por fluctuaciones en los tipos de cambio entre las fechas de concertación de las operaciones y su liquidación o valuación al cierre del período se imputan a resultados en la cuenta Diferencia de Cambio.

c) Bienes de Uso.

Los bienes de uso se exponen a su costo histórico y revaluados mensualmente al cierre del mes, mediante la aplicación de los coeficientes de revalúo establecidos por el Ministerio de Hacienda. Las depreciaciones son también corregidas al mismo índice aplicado a los costos de adquisición y computadas mediante cargos periódicos a resultados, suficientes para recuperar el valor de los activos sobre la base del sistema lineal, en los años estimados de vida útil.

d) Criterio de lo Devengado.

La sociedad adopta el criterio contable de lo devengado para el reconocimiento de sus egresos. También es aplicada la misma política para el reconocimiento de los ingresos.

3. Previsiones.

La sociedad tiene constituida al 31 de diciembre de 2013 estimaciones contables contra malos créditos por valor de Gs. 1.033.057.315. En el presente periodo fueron constituidas provisiones por Gs.248.153.224. Las provisiones creadas sobre la cartera de créditos, son expuestas en el activo como cuenta regularizadora del rubro créditos.

4. Ejercicio Fiscal.

El cierre del ejercicio fiscal es el 31 de diciembre de cada año. Los estados financieros que se presentan abarcan el periodo comprendido entre el 01 de enero y el 31 de diciembre de 2013. Los estados financieros correspondientes al periodo comprendido entre el 01 de enero y el 31 de diciembre de 2012 son expuestos con fines comparativos.

5. Disponibilidades.

Comprende en guaraníes:

Cuenta	2013	2012
Caja	16.000.046	352.435.135
Banco Itau S.A. Cta. Cte. Gs.	216.705.645	219.787.651
Transporte	232.705.691	572.222.786

[Firma]
Lic. Arnold Klassen
Socio - Gerente

[Firma]
Lic. Ronald Duerksen F.
Contador

[Firma]
Lic. Rudolf Wiens
Síndico

Firmado al solo efecto de su identificación con el Dictamen de fecha:

- 7 MAR. 2014


Cuenta	2013	2012
Transporte	232.705.691	572.222.786
Banco Itau S.A. Cta. Cte. US\$.	214.422.243	371.722.307
Banco Regional Cta. Cte. Gs.	21.095.755	12.951.458
Banco Regional Cta. Cte. US\$.	45.026.089	6.073.492
Cheques a depositar	70.361.151	105.404.262
Banco BBVA Cta. Cte. US\$	89.553.693	61.120.356
Banco HSBC Cta. Cte. US\$	46.772.313	6.926.852
Banco Sudameris Cta. Cte. Gs.	9.208.819	36.761.768
Banco Sudameris US\$	27.664.226	2.575.665
Tarjetas	-	330.000
Total	756.809.980	1.176.088.946

6. Deudores por Ventas.

Esta cuenta representa derechos contra terceros (clientes) por ventas realizadas a crédito en guaraníes y en dólares estadounidenses. El saldo de esta cuenta al 31 de diciembre de 2013 es de Gs. 7.667.060.645 (Corriente) y de Gs. 791.598.501 (No Corriente), y al 31 de diciembre de 2012 el saldo asciende a Gs. 7.696.601.613 (Corriente) y de Gs. 982.186.481 (No Corriente).

7. Mercaderías para la Reventa.

Las mercaderías han sido valuadas al costo de adquisición y representan entre otras la existencia de vehículos, implementos agrícolas, motores eléctricos en general, destinadas a la venta. El saldo de esta cuenta al 31 de diciembre de 2013 y de 2012 es de Gs. 10.490.037.297 y Gs. 8.968.793.050 respectivamente.


Lic. Arnold Klassen
Socio - Gerente


Lic. Ronald Duerksen F.
Contador


Lic. Rudolf Wrens
Síndico

Para el solo efecto de su
identificación con el Dictamen de fecha:


- 7 MAR. 2014

8. Deudas Bancarias y Financieras.

Cuentas	2013	2012
Corto Plazo		
Banco Regional S.A.	2.450.000.000	1.701.016.000
Banco BBVA	2.305.455.000	2.551.524.000
Banco Itaú	2.779.091.250	2.519.629.950
Banco Sudameris	1.544.654.850	1.148.185.800
Banco HSBC	663.971.040	1.569.187.260
Banco Amambay	461.091.000	425.254.000
Intereses a Pagar – Préstamos	527.449.170	582.471.892
Intereses no Devengados – Préstamos	(434.692.459)	(435.397.429)
Total Corto Plazo	10.297.019.851	10.061.871.473
Largo Plazo		
Banco Amambay	-	425.254.000
Intereses a Pagar – Préstamos	-	21.734.307
Total Largo Plazo	-	446.988.307
Total Corto Plazo y Largo Plazo	10.297.019.851	10.508.859.780

9. Proveedores de Bienes y Servicios.

La cuenta representa obligaciones de la sociedad con los distintos proveedores relacionados con la compra de mercaderías y la prestación de servicios tanto en dólares americanos como en guaraníes. El saldo de esta cuenta al 31 de diciembre de 2013 es de Gs. 2.581.890.241 (Corriente), y al 31 de diciembre de 2012 el saldo asciende a Gs. 3.848.277.762 (Corriente) y de Gs. 379.394.864 (No Corriente).


Lic. Arnold Klassen
Socio – Gerente


Lic. Ronald Duerksen F.
Contador


Lic. Rudolf Wiens
Síndico

Hecho al solo efecto de su
identificación con el Dictamen de fecha:

- 7 MAR. 2014

10. Capital.

La composición del Capital al 31 de diciembre de 2013 y 2012 comprende:

Cuentas	31.12.2013	31.12.2012
Capital Social	5.000.000.000	5.000.000.000
Aportes de Socios p/ Fut. Integraciones	155.840.000	155.840.000
Total	5.155.840.000	5.155.840.000

11. Vinculación con Otras Empresas.

Referente a la vinculación con otras empresas el señor Arnold Klassen es presidente del Directorio de la firma **Record Electric S.A.E.C.A.**



Lic. Arnold Klassen
Socio - Gerente




Lic. Ronald Duerksen F.
Contador




Lic. Rudolf Wiens
Síndico

Maripata al solo efecto de su
identificación con el Dictamen de fecha:

- 7 MAR. 2014



Marti & Asociados
REGISTRO C.N.V. N° AE-043





Maquinarias / Purificadores de Agua / Automotores

ANEXO A

BALANCE GENERAL
1° DE ENERO Y EL 31 DE DICIEMBRE DE 2013 Y 2012
(Expresado en guaraníes)

BIENES DE USO

CUENTAS	VALORES DE CRISEN				AMORTIZACIONES				Acumulados al Cierre del Periodo	Revelo y/o Transf. del Periodo	Acumulados al Cierre del Periodo	Neto Disponible
	Al Inicio del Periodo	Alto y Transf. Del Periodo	Bajas del Periodo	Revelo del Periodo	Al Cierre del Periodo	Acumulados al Inicio del Periodo	Alto del Periodo	Bajas del Periodo				
Terrenos	3.330.300.489	-	-	125.636.268	3.475.936.757	-	-	-	-	-	3.475.936.757	3.475.936.757
Edificios	4.405.397.396	-	-	165.202.402	4.570.599.798	-	-	-	-	-	118.586.577	4.452.013.221
Instalaciones	7.713.272	10.079.091	-	289.246	18.081.611	-	-	-	-	-	2.967.936	15.113.675
Maquinis y Herramientas	23.906.882	54.972.950	-	2.822.014	81.701.846	-	-	-	-	-	13.946.845	67.755.001
Muebles y Equipos de Oficina	394.972.032	46.712.149	-	13.614.672	395.268.853	-	-	-	-	-	44.055.303	351.213.550
Equipos de Informática	126.715.367	40.101.142	-	3.337.972	170.154.481	-	-	-	-	-	47.632.443	122.522.038
Robots	166.079.061	306.695.844	-	18.111.102	490.886.007	-	-	-	-	-	114.708.845	376.177.162
Mejoras en Predio Ajeno	94.880	73.342.983	-	2.353.876	75.791.139	-	-	-	-	-	4.999.222	70.791.917
Totales al 31/12/2013	8.415.179.579	531.904.159	-	331.387.554	9.278.451.092	-	-	-	-	-	346.867.161	8.921.583.931
Totales al 31/12/2012	6.872.319.851	1.587.943.370	-	222.764.149	8.659.093.401	-	-	-	-	-	253.914.022	8.405.179.379

Las notas y anexos que se acompañan forman parte de los estados financieros

[Signature]
Lic. Arnold Klasek
Socio-Gerente

[Signature]
Lic. Ruben Wilma
Auditor

Firmado al solo efecto de su identificación con el Dictamen de fecha: 7 MAR. 2014

ANEXO B

**BALANCE GENERAL
AL 31 DE DICIEMBRE DE 2013 Y 2012
(Expresado en guaraníes)**

ACTIVOS INTANGIBLES


Cuentas	VALORES DE ORIGEN			AMORTIZACIONES			Neto Resultante
	Al Inicio del Periodo	Amortos Diminución	Al Cierre del Periodo	Acumulados al Inicio del Periodo	Del Periodo	Bajas	
	NO APLICABLE						
Totales al 31/12/2013							
Totales al 31/12/2012							

Las notas y anexos que se acompañan forman parte de los estados financieros

[Firma]
Lic. Arnold Klagen
Socio - Gerente

[Firma]
Lic. Ronald Duertzen F.
Contador

[Firma]
Lic. Rudolf Miasas
Síndico



Firmado al solo efecto de su identificación con el Dictamen de fecha:
- 7 MAR. 2014
[Firma]
Marré & Asociados
Registro ONV N° 14.54



ANEXO C

BALANCE GENERAL
AL 31 DE DICIEMBRE DE 2013 Y 2012
(Expresado en guaraníes)

INVERSIONES, ACCIONES, DEBENTURES Y OTROS TITULOS EMITIDOS EN SERIE
PARTICIPACION EN OTRAS SOCIEDADES


Denominación y Características de los Valores Emisor	Clase	Valor Nominal Unitario	Cantidad	Valor Nominal Total	Valor Patrimonial Proporcional	Valor de Libres	Valor de Contracción	% de Participación	Información sobre el Emisor	
									Actividad Principal	Según Último Balance Resultado Patrimonial Nét
Inversiones Temporarias				NO APLICABLE						
Totales al 31/12/2013										
Totales al 31/12/2012										
Inversiones Permanentes				NO APLICABLE						
Totales al 31/12/2013										
Totales al 31/12/2012										

Las notas y anexos que se acompañan forman parte de los estados financieros

Arnold Klassen
2013-2012

Li. Renald Dieksen F.
Contador

Rudolf Wigg
Sindicado



firmado al solo efecto de su identificación con el Dilemante de fecha:

- 7 MAR 2014

ANEXO D

**BALANCE GENERAL
AL 31 DE DICIEMBRE DE 2013 Y 2012
(Expresado en guaraníes)**

OTRAS INVERSIONES

Cuentas	Valor de Costo	Amortización	Valor de Cotización	Valor Registrado 2013	Valor Registrado 2012
Inversiones Corrientes		NO APLICABLE			
Sub Total					
Inversiones No Corrientes		NO APLICABLE			
Sub Total					
Totales Ejercicio					

Las notas y anexos que se acompañan forman parte de los estados financieros



Lic. Arnold Klassen
Socio - Gerente


Lic. Ronald Duerksen F.
Contador


Lic. Rudolf Wiens
Síndico

Firmado al solo efecto de su
identificación con el Dictamen de fecha:

- 7 MAR. 2014


J. Martí & Asociados
REGISTRO ONV N° AE-040


ANEXO E

**BALANCE GENERAL
AL 31 DE DICIEMBRE DE 2013 Y 2012
(Expresado en guaraníes)**

PREVISIONES

RUBRO	Saldo al Inicio del Ejercicio	Aumentos	Disminución	Saldo al Cierre	
				2.013	2.012
Deducidas del Activo	958.697.707	291.745.672	217.386.064	1.033.057.315	958.697.707
Total	958.697.707	291.745.672	217.386.064	1.033.057.315	958.697.707
Incluidas en el Pasivo	669.103.696	437.241.913	248.153.224	858.192.385	669.103.696
Total	669.103.696	437.241.913	248.153.224	858.192.385	669.103.696

Las notas y anexos que se acompañan forman parte de los estados financieros




Lic. Arnold Klassen
Socio - Gerente


Lic. Ronald Duerksen F.
Contador


Lic. Rudolf Wiens
Síndico

Firmado al solo efecto de su
certificación con el Dictamen de fecha:

- 7 MAR. 2014


 Martí & Asociados
REGISTRO ONV N° AE-04

ANEXO F

BALANCE GENERAL
AL 31 DE DICIEMBRE DE 2013 Y 2012
(Expresado en guaraníes)

COSTO DE MERCADERÍAS O PRODUCTOS VENDIDOS
O SERVICIOS PRESTADOS

Detalle	Ejercicio	
	2013	2012
I COSTO DE MERCADERÍAS O PRODUCTOS VENDIDOS		
Existencias al comienzo del período		
Mercaderías	8.968.793.050	7.073.606.777
Materias Primas y Materiales		
Otros		
	8.968.793.050	7.073.606.777
Compras y Costos de Producción del Ejercicio		
a) Compras	20.985.098.033	21.782.515.025
b) Devoluciones		
	20.985.098.033	21.782.515.025
Existencia al Cierre del Período		
Mercaderías	(10.490.037.297)	(8.968.793.050)
Materias Primas y Materiales		
Otros		
	(10.490.037.297)	(8.968.793.050)
II COSTO DE SERVICIOS PRESTADOS		
COSTO DE MERCADERÍAS O PRODUCTOS VENDIDOS Y SERVICIOS PRESTADOS	19.463.853.786	19.887.328.752

Las notas y anexos que se acompañan forman parte de los estados financieros

[Firma]
Lic. Arnold Klassen
Socio - Gerente

[Firma]
Lic. Ronald Buerksen F.
Contador

[Firma]
Lic. Rudolf Wiens
Síndico

Firmado al solo efecto de su
certificación con el Dictamen de fecha:
- 7 MAR. 2014
[Firma]
Martí & Asociados
REGISTRO CNV N° AE-047

ANEXO G

BALANCE GENERAL
AL 31 DE DICIEMBRE DE 2013 Y 2012
(Expresado en guaraníes)

ACTIVOS Y PASIVOS EN MONEDA EN EXTRANJERA

DETALLE	Moneda Extranjera		Cambio Vigente	Moneda Local	
	Clase	Monto		Monto Ejercicio	
				2013	2012
ACTIVO					
ACTIVO CORRIENTE					
CAJA					
Caja	US\$	-	4.585,44	-	261.837.685
Caja Moneda Extranjera	R\$	-	1.944,63	-	31.235
BANCOS					
Itaú S.A.	US\$	46.761,54	4.585,44	214.422.243	371.722.307
Banco Regional S.A.	US\$	9.819,36	4.585,44	45.026.089	45.073.492
BBVA	US\$	19.530,01	4.585,44	89.553.693	61.120.356
HSBC BANK	US\$	10.200,18	4.585,44	46.772.313	6.926.852
Banco Sudameris	US\$	6.033,06	4.585,44	27.664.226	2.575.665
CREDITOS					
Deudores por Ventas	US\$	1.316.311,54	4.585,44	6.036.867.588	6.006.675.584
Anticipo a Proveedores	US\$	148.793,78	4.585,44	682.284.951	2.250.400.839
Cheques Adelantados	US\$	74.662,80	4.585,44	342.361.790	192.972.172
Cheques Rechazados	US\$	4.352,15	4.585,44	19.956.501	-
Sub-Totales		1.436.464,42		7.503.909.394	9.160.326.187
ACTIVO NO CORRIENTE					
Deudores por Ventas	US\$	171.934,03	4.585,44	788.393.178	950.197.086
Sub-Totales		171.934,03		788.393.178	950.197.086
TOTAL ACTIVO		1.608.398,45		8.292.302.572	10.110.523.273
PASIVO					
PASIVO CORRIENTE					
OBLIGACIONES BANCARIAS					
Banco Regional Préstamos	US\$	-	4.610,91	-	1.701.016.000
Banco Regional Intereses a Pagar	US\$	-	4.610,91	-	77.698.924
Intereses no Devengados Banco Regional	US\$	-	4.610,91	-	(28.624.058)
Banco Itaú Préstamos	US\$	375.000,00	4.610,91	1.729.091.250	2.519.629.950
Banco Itaú Intereses a Pagar	US\$	12.143,73	4.610,91	53.993.646	81.149.995
Intereses no Devengados Banco Itaú	US\$	(12.592,17)	4.610,91	(58.061.363)	(66.367.452)
BBVA	US\$	500.000,00	4.610,91	2.305.455.000	2.551.524.000
BBVA Intereses a Pagar	US\$	27.198,36	4.610,91	125.409.190	208.649.982
Intereses no Devengados BBVA	US\$	(20.512,16)	4.610,91	(94.579.709)	(123.283.218)
Banco HSBC - Préstamos	US\$	144.000,00	4.610,91	663.971.040	1.148.185.800
Banco HSBC - Intereses a Pagar	US\$	3.195,62	4.610,91	14.734.716	25.480.199
Intereses no Devengados HSBC	US\$	(2.449,97)	4.610,91	(11.296.607)	(19.157.395)
Sudameris Bank Préstamos	US\$	335.000,00	4.610,91	1.544.654.850	1.569.187.260
Sudameris Bank Intereses a Pagar	US\$	23.787,64	4.610,91	109.682.667	113.900.159
Intereses no Devengados Sudameris	US\$	(18.428,29)	4.610,91	(84.971.166)	(102.433.186)
Banco Amambay - Préstamos	US\$	100.000,00	4.610,91	461.091.000	425.254.000
Banco Amambay Intereses a Pagar	US\$	5.110,96	4.610,91	23.566.177	75.593.534
Intereses no Devengados Banco Amambay	US\$	(7.051,90)	4.610,91	(32.515.655)	(95.532.120)
OBLIGACIONES COMERCIALES					
Proveedores de bienes y servicios	US\$	497.565,55	4.610,91	2.294.229.970	3.525.643.174
Adelanto de Clientes	US\$	28.024,02	4.610,91	129.216.234	-
Sub-Totales		1.989.991,40		9.175.671.240	13.587.514.648
PASIVO NO CORRIENTE					
OBLIGACIONES BANCARIAS					
Banco Amambay - Préstamos	US\$	-	4.610,91	-	425.254.000
Banco Amambay Intereses a Pagar	US\$	-	4.610,91	-	21.734.307
OBLIGACIONES COMERCIALES					
Proveedores de bienes y servicios	US\$	-	4.610,91	-	379.394.864
Adelantos de Clientes	US\$	-	4.610,91	-	176.318.899
Sub-Totales					1.002.702.070
Total Pasivo		1.989.991,40		9.175.671.240	14.590.216.718

Las notas y anexos que se acompañan forman parte de los estados financieros

[Firma]
Lic. Arnold Klässen
Socio - Gerente

[Firma]
Lic. Ronald Quirksen F.
Contador

[Firma]
Lic. Rudolf Wjens
Síndico

Emite al solo efecto de su
identificación con el Dictamen de fecha:

- 7 MAR. 2014


ANEXO H

BALANCE GENERAL
AL 31 DE DICIEMBRE DE 2013 Y 2012
(Expresado en guaraníes)

INFORMACIÓN REQUERIDA SOBRE COSTOS Y GASTOS

RUBRO	Gastos de Administrac.	Gastos Financieros	Gastos de Comercializ.	Otros Gastos no Operativos	Total al	
					2013	2012
Remuneraciones de administradores, directores, síndicos y consejo de vigilancia	492.985.672	-	-	-	492.985.672	242.266.100
Sueldos y Jornales	746.029.894	-	976.974.572	-	1.723.004.466	1.449.974.334
Contribuciones Sociales	130.402.624	-	200.024.268	-	330.426.892	249.504.464
Regalías y Honorarios por servicios técnicos	236.090.755	-	929.383.240	-	1.165.473.995	788.966.939
Gastos de publicidad y propaganda	-	-	308.527.529	-	308.527.529	176.580.987
Servicios Básicos	108.550.748	-	10.274.894	-	118.825.642	139.685.980
Impuestos, Tasas, Contribuciones e Impuesto a la Renta	122.110.193	-	3.736.351	-	125.846.544	162.253.090
Intereses a Bancos e Instituciones Financieras	-	945.121.858	-	-	945.121.858	772.370.105
Diferencia de Cambio	-	-	-	3.282.118.443	3.282.118.443	2.437.050.683
Amortizaciones Bienes de Uso	318.853.561	-	-	-	318.853.561	256.599.608
Gastos Rodados	90.315.496	-	416.169.946	-	506.485.442	329.100.327
Créditos Incobrables	-	-	508.481.556	-	508.481.556	239.589.655
Otros Gastos	807.139.457	97.196.201	1.058.192.659	152.026.723	2.114.555.040	1.473.849.113
Totales al 31/12/2013	3.052.478.400	1.042.318.059	4.411.765.015	3.434.145.166	11.940.706.640	
Totales al 31/12/2012	1.640.901.909	644.577.874	2.277.327.321	1.921.486.737		8.717.791.385

Las notas y anexos que se acompañan forman parte de los estados financieros



Lic. Arnold Massen
Socio - Gerente


Lic. Ronald Duerksen F.
Contador


Lic. Rudolf Wiens
Síndico

Firmado al solo efecto de su
validación con el Dictamen de fecha:

- 7 MAR. 2014

 Martí & Asociados
REGISTRO ONV N° AE-04

ANEXO I

**BALANCE GENERAL
 AL 31 DE DICIEMBRE DE 2013 Y 2012
 (Expresado en guaraníes)**

DATOS ESTADISTICOS


INDICADORES OPERATIVOS	Acumulado al Fin del Periodo	
	2013	2012
Volumen de Ventas (En miles de Guaraníes)	29.710.930	27.543.573
Cantidad de Empleados y Obreros	53	58
Consumo de Energia (En Miles de Guaraníes)	59.135	58.250
Cantidad de Sucursales	3	2

Las notas y anexos que se acompañan forman parte de los estados financieros


Lic. Arnold Klassen
 Socio - Gerente


Lic. Ronald Duerksen F.
 Contador


Lic. Rudolf Wiens
 Síndico

Entregado al solo efecto de su
 identificación con el Dictamen de fecha:
- 7 MAR. 2014

Martí & Asociados
 REGISTRO ONV N° AE-040

ANEXO J

**BALANCE GENERAL
AL 31 DE DICIEMBRE DE 2013 Y 2012
(Expresado en guaraníes)**

INDICES ECONOMICO - FINANCIEROS

INDICES	Acumulado al Final del Periodo	
	2013	2012
Liquidez (1)	1,39	1,30
Endeudamiento (2)	0,94	1,23
Rentabilidad (3)	0,15	0,16
<p>(1) $\frac{\text{Activo Corriente}}{\text{Pasivo Corriente}}$: (2) $\frac{\text{Total del Pasivo}}{\text{Patrimonio Neto}}$ (3) $\frac{\text{Resultado Antes Del Impuesto a la Renta}}{\text{Patrimonio Neto Excluido el Resultado Del Periodo}}$</p>		

Las notas y anexos que se acompañan forman parte de los estados financieros

[Firma]
Lic. Arnold Masen
Socio - Gerente

[Firma]
Lic. Ronald Duarksen F.
Contador

[Firma]
Lic. Rudolf Wiersma
Síndico

Firmado al solo efecto de su
identificación con el Dictamen de fecha:

- 7 MAR. 2014

Martí & Asociados
REGISTRO ONV Nº AE-040

DICTAMEN DE LOS AUDITORES INDEPENDIENTES

**Señores
Socios de
IMPLEMENTOS Y MAQUINARIAS AGRÍCOLAS S.R.L.**

Hemos auditado los estados contables que se acompañan de **IMPLEMENTOS Y MAQUINARIAS AGRÍCOLAS SOCIEDAD DE RESPONSABILIDAD LIMITADA**, que comprenden el Balance General al 31 de diciembre de 2013 y los correspondientes Estados de Resultados, de Variación del Patrimonio Neto y de Flujos de Efectivo por el ejercicio terminado en esa fecha, así como el resumen de políticas contables importantes y otras notas aclaratorias adjuntas. Los estados contables al 31 de diciembre de 2012, que se exponen con fines comparativos, fueron examinados por nosotros y hemos emitido sobre los mismos un dictamen sin salvedades en fecha 21 de marzo de 2013.

Responsabilidad de la Administración

La administración de la Sociedad es responsable de la preparación y presentación de estos estados contables, de conformidad con las normas contables vigentes en la República del Paraguay. Esta responsabilidad incluye: diseñar, implementar y mantener el control interno relevante a la preparación y presentación razonable de los estados contables que estén libres de representaciones erróneas de importancia relativa, ya sean debidas a fraudes o error, seleccionar y aplicar políticas contables apropiadas y realizar estimaciones contables que sean razonables en las circunstancias.

Responsabilidad del Auditor

Nuestra responsabilidad consiste en expresar una opinión sobre estos estados contables basados en nuestra auditoría. Efectuamos nuestra auditoría de acuerdo con normas prescriptas por la Comisión Nacional de Valores y con normas internacionales de auditoría. Dichas normas requieren que cumplamos con requisitos éticos así como que planeemos y desempeñemos la auditoría para obtener seguridad razonable sobre si los estados contables están libres de representación errónea de importancia relativa.

Alcance

Una auditoría implica desempeñar procedimientos para obtener evidencias de auditoría sobre los montos y revelaciones en los estados contables. Los procedimientos seleccionados dependen del juicio del auditor, incluyendo la evaluación de los riesgos de representación errónea de importancia relativa de los estados contables, ya sea debida a fraude o error. Al hacer esas evaluaciones del riesgo, el auditor considera el control interno vigente relevante a la preparación y presentación razonable de los estados contables por la Sociedad, para diseñar los procedimientos de auditoría que sean apropiados en las circunstancias, pero no con el fin de expresar una opinión sobre la efectividad del control interno de la Sociedad. Una auditoría también incluye evaluar la propiedad de las políticas contables usadas y lo razonable de las estimaciones contables hechas por la administración, así como evaluar la presentación general de los estados contables. Consideramos que la evidencia que hemos obtenido es suficiente y apropiada para proporcionar una base para nuestra opinión de auditoría.

Opinión

En nuestra opinión, los estados contables adjuntos presentan razonablemente, en todos sus aspectos de importancias, la situación financiera y patrimonial de **IMPLEMENTOS Y MAQUINARIAS AGRÍCOLAS SOCIEDAD DE RESPONSABILIDAD LIMITADA** al 31 de diciembre de 2013, los resultados de sus operaciones y los flujos de efectivo por el ejercicio terminado en esa fecha, de acuerdo con normas contables prescriptas por la Comisión Nacional de Valores y con normas contables vigentes en la República del Paraguay.

Informe sobre otros requisitos legales y reguladores

En cumplimiento de disposiciones legales vigentes informamos lo siguiente:

- a) **IMPLEMENTOS Y MAQUINARIAS AGRÍCOLAS SOCIEDAD DE RESPONSABILIDAD LIMITADA** mantiene sus registros de acuerdo con lo establecido en la Ley N° 125/91, Ley N° 2421/04 y sus reglamentaciones.
- b) A la fecha del presente informe y considerando los límites de materialidad establecidos, la Sociedad ha cumplido con los pagos y/o ha provisionado sus obligaciones impositivas relacionadas con el ejercicio finalizado el 31 de diciembre de 2013.
- c) Se ha dado cumplimiento a lo establecido en la Resolución General N° 20, y sus modificatorias, que reglamenta el artículo 33 de la Ley N° 2421/04, no habiendo aspectos materiales impositivos que mencionar.

7 de marzo de 2014
Asunción, Paraguay


Lic. Jorge Daniel Martí V.
Socio
Registro CNV N° AE-042

INFORME DEL SÍNDICO

A los Señores Socios
DE **"IMPLEMENTOS Y MAQUINARIAS
AGRÍCOLAS" S.R.L.**

He examinado el Balance General de **"Implementos y Maquinarias Agrícolas" S.R.L.** al 31 de diciembre de 2013. Así como el correspondiente Estado de Resultado por el ejercicio terminado en esta fecha. El examen fue practicado de acuerdo con las disposiciones legales vigentes.

En mi opinión, los Estados Financieros que se acompañan expresan razonablemente la situación de la Sociedad al 31 de diciembre de 2013 y los Resultados de sus operaciones por el ejercicio terminado en esa fecha, de conformidad con Principios de Contabilidad Generalmente Aceptados.

Asunción - Paraguay
20 de Marzo de 2014


Ltc. RUDOLFE WIENS
Síndico Titular

