

Por el ejercicio anual N° 17 correspondiente al periodo económico entre el 01 de enero de 2014 y el 31 de marzo de 2014, con cifras comparativas de conformidad con los P.C.G.A.

Denominación : Implementos y Maquinarias Agrícolas Sociedad de Responsabilidad Limitada (IMAG S.R.L.)

Domicilio Legal : Av. Boggiani e/ Facundo Machain

Actividad Principal : Compra-venta de implementos agrícolas, motores eléctricos, purificadores de agua, importación de vehículos y servicio de Taller.

Inscripciones

En el Registro Público de Comercio : N° 1144 de fecha 20/11/97

Del Estatuto o Contrato Social : Escritura Pública N° 11 del 12/01/95

De las Modificaciones : Escritura Pública N° 135 de fecha 08/10/97, inscrita en el Registro Publico de Comercio bajo N° 867 Serie "B", folio 8109 y siguientes de fecha 04/11/97.


Escritura Pública N° 68 de fecha 15/06/98, inscrita en el Registro Publico de Comercio bajo N° 708 serie "C", folio 5586 y siguientes de fecha 01/07/98.

Escritura Pública N° 115 de fecha 30/12/00, inscrita en el Registro Publico de Comercio bajo N° 40 Serie "A" folio 247 y siguientes de fecha 12/01/01.

Escritura Pública N° 79 de fecha 15/06/01, inscrita en el Registro Publico de Comercio bajo N° 509 Serie "B" folio 5306 y siguientes de fecha 11/07/01.

Escritura Pública N° 71 de fecha 01/08/03, inscrita en el Registro Publico de Comercio bajo N° 785 Serie "B" folio 5586 y siguientes de fecha 18/11/01.

Escritura Pública N° 10 de fecha 08/02/05, inscrita en el Registro Publico de Comercio bajo N° 408 Serie "C" folio 4261 y siguientes de fecha 11/04/05.



En la Comisión Nacional de Valores : 876/05

Vencimiento del Estatuto Social : 12 de enero del 2094

Composición de las acciones : N/A

Lic. Arnold Klassen
Socio - Gerente

Lic. Ronald Duerksen F.
Contador

Lic. Rudolf Wiens
Síndico

BALANCE GENERAL
AL 31 DE MARZO DE 2014 Y 2013
(Expresado en guaraníes)

ACTIVO	2014	2013
ACTIVO CORRIENTE		
Disponibilidades (Nota 5)		
Caja	19.390.887	41.803.930
Bancos	1.168.194.969	2.013.020.826
	1.187.585.856	2.054.824.756
Créditos		
Deudores por Ventas (Nota 6)	7.263.639.443	8.583.797.155
Deudores Morosos	10.950.000	(150.000)
Cheques Adelantados	445.022.990	387.623.065
Cheques Rechazados	173.626.940	155.510.855
Provisión para Cuentas Incobrables (Nota 3)	(1.033.057.315)	(1.067.088.339)
Depósito de Clientes	-	(18.353.400)
Cheques Adelantados U\$S	223.395.140	34.216.801
	7.083.577.198	8.075.556.137
Créditos Fiscales		
Anticipo Impuesto a la Renta	-	48.362.229
IVA Credito Fiscal 10%	-	4.654.057
Retención Impuesto a la Renta	739.770	-
Retención IVA	-	2.728.251
	739.770	55.744.537
Otros Créditos		
Garantía de Alquiler	15.832.000	15.832.000
Préstamos al Personal	153.011.624	75.201.124
Anticipo a Proveedores	1.271.010.223	1.196.841.324
Anticipo Rem. Pers. Sup.	-	48.935.558
Cuentas por Cobrar	-	1.761.220
Viáticos a Rendir	-	3.266.845
	1.439.853.847	1.341.838.071
Bienes de cambio		
Mercaderías para Reventa (Nota 7)	9.385.925.224	8.800.396.914
Ordenes de Trabajo en Proceso	435.035.864	26.322.692
	9.820.961.088	8.826.719.606
Otros Activos		
Seguros Pagados por Adelantado	36.258.956	39.006.818
Otros Gastos Pagados p/Adelantado	19.694.974	46.648.954
	55.953.930	85.655.772
Total Activo Corriente	19.588.671.688	20.440.338.878
ACTIVO NO CORRIENTE		
Créditos		
Deudores por Ventas (Nota 6)	929.853.554	712.252.141
	929.853.554	712.252.141
Bienes de Uso (Nota 2.c)		
Terrenos	3.509.522.996	3.388.219.748
Edificios	4.495.061.088	4.412.643.236
Instalaciones	16.975.941	7.852.643
Maquinarias y Herramientas de Taller	68.409.685	24.649.998
Muebles y Equipos de Oficina	370.618.889	345.393.497
Equipos de Informática	135.071.061	143.946.887
Rodados	380.874.561	300.096.367
Const. y Mejoras en Predio Ajeno	71.476.550	113.420
Depreciación Acumulada	(122.807.602)	(56.019.399)
	8.925.203.169	8.566.896.397
Total Activo no Corriente	9.855.056.723	9.279.148.538
TOTAL ACTIVO	29.443.728.411	29.719.487.416



Las notas y anexos que se acompañan forman parte de los estados financieros

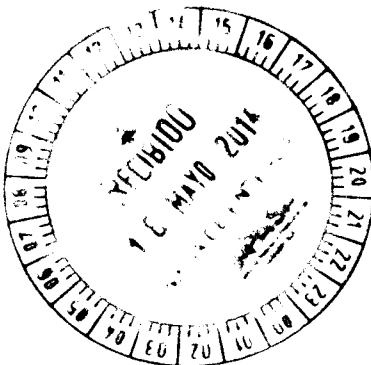
Lic. Arnold Klässen
Socio - Gerente

Lic. Ronald Duerksen F.
Contador

Rudolf Wiens
Síndico

BALANCE GENERAL
AL 31 DE MARZO DE 2014 Y 2013
(Expresado en Guaraníes.)

PASIVO	2014	2013
PASIVO CORRIENTE		
Deudas Bancarias y Financieras		
Deudas Bancarias (Nota 8)	8.225.213.234	11.199.526.826
	8.225.213.234	11.199.526.826
Deudas Comerciales		
Proveedores de Bienes y Servicios (Nota 9)	3.402.791.474	3.131.875.542
Comisiones a Pagar	-	8.317.990
Intereses no Devengados	-	(124.887)
	3.402.791.474	3.140.068.645
Deudas Fiscales		
Retenciones I.V.A a Pagar	43.555.837	12.918.033
IVA Débito Fiscal	78.873.726	30.000.031
Dirección General de Recaudaciones	85.075.203	81.276.155
	207.504.766	124.194.219
Deudas Sociales		
I.P.S. y S.N.P.P., SENEPA a Pagar	47.985.637	42.636.543
	47.985.637	42.636.543
Provisiones		
Provisión Impuesto a la Renta	112.469.237	120.265.808
Provisión para Donaciones	128.104.330	278.765.693
Provisión para Aguinaldo	32.725.466	38.656.775
Provisión Comisiones a Pagar	8.278.979	27.370.295
Provisión Remuneraciones	6.500.001	74.295.456
	288.078.013	539.354.027
Provisiones		
Previs. Para Indemnizaciones	662.897.924	456.433.027
Previs. Garantía p/ Trabajos	-	64.720.909
Previs. Mercaderías Obsoletas	253.546.332	45.401.826
	916.444.256	566.555.762
Otros Pasivos		
Adelantos de Clientes	45.846.555	179.806.499
Sueldos y Jornales a Pagar	12.369.537	150.899
Depósitos de Clientes	18.353.400	-
	76.569.492	179.957.398
Total Pasivo Corriente	13.164.586.872	15.792.293.420
PASIVO NO CORRIENTE		
Deudas Comerciales (Nota 9)		
Proveedores de Bienes y Servicios	68.902.925	340.947.987
	68.902.925	340.947.987
Deudas Bancarias y Financieras		
Deudas Bancarias (Nota 8)	-	423.434.247
	68.902.925	423.434.247
Total Pasivo no Corriente	68.902.925	764.382.234
TOTAL PASIVO	13.233.489.797	16.556.675.654
PATRIMONIO NETO		
Capital Integrado (Nota 10)	5.000.000.000	5.000.000.000
Aportes de Socios p/ Futuras Integraciones (Nota 10)	155.840.000	155.840.000
Reserva de Revalúo Ley 125/91	1.181.787.970	814.100.814
Reserva de Diferencia de Cambio	-	(2.742.190)
Reserva Legal	301.801.452	170.788.465
Resultado Acum Ejerc. Ant.	8.853.131.376	7.161.304.429
Resultado del Ejercicio Actual	717.677.816	(136.479.756)
TOTAL PATRIMONIO NETO	16.210.238.614	13.162.811.762
TOTAL PASIVO Y PATRIMONIO NETO	29.443.728.411	29.719.487.416



Las notas y anexos que se acompañan forman parte de los estados financieros

[Signature]
Lic. Arnold Klassen
Socio - Gerente

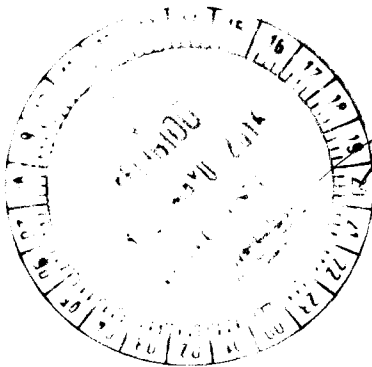
[Signature]
Lic. Ronald Duerksen F.
Contador

[Signature]
Lic. Rudolf Wiens
Síndico

**ESTADO DE RESULTADOS
POR EL PERIODO COMPRENDIDO ENTRE
1° DE ENERO Y EL 31 DE MARZO DE 2014 y 2013**
(Expresado en guaraníes)

	<u>2014</u>	<u>2013</u>
Ventas Netas	7.749.992.602	8.617.261.956
Menos: Costos de Mercaderías Vendidas (Anexo F)	(4.973.716.792)	(5.808.474.233)
Ganancia Bruta	2.776.275.810	2.808.787.723
Menos: Gastos Operativos		
De Comercialización (Anexo H)	(1.013.115.692)	(1.038.119.630)
De Administración (Anexo H)	(831.252.911)	(769.923.387)
Financieros (Anexo H)	(202.769.525)	(226.640.683)
	(2.047.138.128)	(2.034.683.700)
Resultado por Operaciones Ordinarias	729.137.682	774.104.023
Más: Ingresos Extraordinarios	841.008.814	441.359.660
	841.008.814	441.359.660
Menos: Gastos No Operativos (Anexo H)	(739.999.443)	(1.231.677.631)
	(739.999.443)	(1.231.677.631)
Ganancia del Ejercicio	830.147.053	(16.213.948)
Impuesto a la Renta	(112.469.237)	(120.265.808)
Ganancia Neta	717.677.816	(136.479.756)

Las notas y anexos que se acompañan forman parte de los estados financieros.




Arnold Klassen
Lic. Arnold Klassen
Socio - Gerente

Ronald Duerksen F.
Lic. Ronald Duerksen F.
Contador

Rudolf Wiens
Lic. Rudolf Wiens
Síndico

**ESTADO DE VARIACIÓN DEL PATRIMONIO NETO
POR EL PERIODO COMPRENDIDO ENTRE EL
1° DE ENERO Y EL 31 DE MARZO DE 2014 Y 2013
(Expresado en guaraníes)**



RUBROS	CAPITAL SOCIAL	APORTES P/ FUTURA INTEGRACIÓN	RESERVAS		RESULTADOS		Total Patrimonio Neto al Cierre
			Legal	Revalúo	Diferencia de Cambio	Acumulados	
Saldo al 31/12/2013	5.000.000.000	155.840.000	259.831.989	1.096.308.586	-	7.161.304.429	15.365.111.951
Transferencias	-	-	-	-	-	1.691.826.947	1.691.826.947
Diferencia de Cambio	-	-	-	-	-	-	-
Reserva de Revalúo	-	-	-	85.479.384	-	-	85.479.384
Reserva Legal	-	-	41.969.463	-	-	-	41.969.463
Resultado del Ejercicio	-	-	-	-	-	717.677.816	717.677.816
Totales al 31/03/14	5.000.000.000	155.840.000	301.801.452	1.181.787.970	-	8.853.131.376	16.210.238.614
Totales al 31/03/13	5.000.000.000	155.840.000	170.788.465	814.100.814	(2.742.190)	7.161.304.429	13.162.811.762

Las notas y anexos que se acompañan forman parte de los estados financieros

[Signature]
Lic. Ronald Duerksen F.
Contador

[Signature]
Lic. Rudolf Wjess
Socio

[Signature]
Lic. Arnoldo Krause
Socio - Gerente

ESTADO DE FLUJOS DE EFECTIVO
Por el período comprendido entre el 01 de enero y el 31 de Marzo de 2014 y 2013
(Expresado en Gs.)

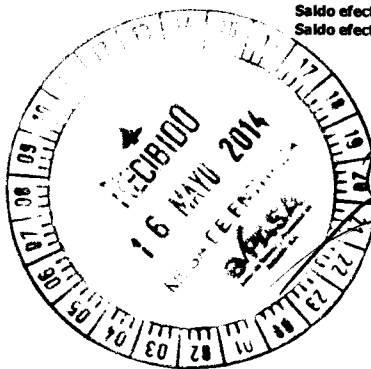
	<u>2014</u>	<u>2013</u>
Conciliación del Resultado Neto con el Efectivo y equivalente de efectivo proveniente de las actividades de operación.		
Utilidad del Ejercicio	717.677.816	(136.479.756)
Más Ajustes a la utilidad del ejercicio		
Depreciación	122.807.602	56.019.399
Previsiones para Créditos Incobrables	-	108.390.632
Previsión para Indemnizaciones	58.251.871	54.346.752
Previsión por Pérdidas de Mercaderías	-	(139.823.092)
Impuesto a la renta	-	120.265.808
Previsión Viajes al Exterior	-	(17.071.594)
Provisión Donaciones y Contribuciones	-	(96.737.201)
Provisión Comisiones	(58.896.286)	7.994.145
Provisión de Comisiones a Pagar	8.278.979	-
Provisión Remuneraciones	6.500.001	(25.704.544)
Provisión para Aguinaldo	32.725.466	38.656.775
Reserva Legal	41.969.463	-
Cargos y abonos por cambios en el activo y pasivo		
Créditos	636.329.916	(526.831.230)
Créditos Fiscales	(739.770)	(4.035.923)
Otros Créditos	(603.039.487)	1.057.110.203
Bienes de Cambio	697.127.537	158.579.321
Otros Activos	15.283.189	20.858.346
Deudas Comerciales	795.537.188	(739.410.101)
Deudas Fiscales	57.257.974	20.566.277
Deudas Sociales	(1.367.778)	5.226.971
Otros Pasivos	(104.642.969)	(38.710.036)
Aumento (Disminución) del efectivo y equivalente de efectivo proveniente de la actividad de operación	2.533.529.949	(76.788.849)
Actividades de Inversión		
Compras de Activo Fijo	(30.947.456)	(158.576.635)
Aumento (Disminución) del efectivo y equivalente de efectivo proveniente de la actividad de Inversión	(30.947.456)	(158.576.635)
Actividades de Financiamiento		
Deudas Bancarias	(2.071.806.617)	1.114.101.293
Aumento (Disminución) del efectivo y equivalente de efectivo proveniente de la actividad de Financiamiento	(2.071.806.617)	1.114.101.293
Aumento neto de efectivo y equivalente de efectivo	430.775.876	878.735.809
Saldo efectivo y equivalente de efectivo al inicio	756.809.980	1.176.088.946
Saldo efectivo equivalente de efectivo al finalizar el ejercicio	<u>1.187.585.856</u>	<u>2.054.824.756</u>

Las notas y anexos que se acompañan forman parte de los estados financieros


Lic. Arnold Klassen
 Secto - Gerente


Lic. Ronald Duerksen F.
 Contador


Lic. Rudolf Wiens
 Síndico



NOTAS A LOS ESTADOS FINANCIEROS AL 31 DE MARZO DE 2014

1. Ente.

La empresa **IMAG S.R.L.** fue constituida por Escritura Pública N° 11 de fecha 12 de enero de 1995, e inscripta en el Registro Público de Comercio bajo el N° 1144 de fecha 20 de noviembre de 1997. Por Escritura Pública N° 10 de fecha 08/01/05, autorizada por la Escribana María Inocencia Cristaldo Centurión, fue formalizada la modificación de los estatutos, inscribiéndose en la Dirección General de los Registros Públicos, Sección Personas Jurídicas y Asociaciones, con el N° 246 al folio 2945 y siguientes el 05/04/05 y en el Registro Público de Comercio con el N° 408 Serie "C" al folio 4261 y siguientes sección contratos el 11/04/05.

La Sociedad tiene por objeto la realización por cuenta propia, individualmente o asociada a terceros, o por cuenta de terceros, de toda clase de operaciones relacionadas con la compra-venta de implementos agrícolas, motores eléctricos, importación de vehículos y servicio de taller.

2. Políticas de Contabilidad.

La Sociedad adopta sus políticas de contabilidad, siguiendo los lineamientos generales de las prácticas contables usuales en el país.


a) Efectos de la Inflación en los Estados Financieros.

Los estados financieros han sido preparados sobre la base de cifras históricas y no reconocen en forma integral los efectos de la inflación sobre la situación patrimonial, financiera y resultados de la Sociedad al 31 de marzo de 2014. Consecuentemente, no se determina el resultado por exposición de la inflación. Constituye, sin embargo, un reconocimiento parcial del efecto inflacionario, el revalúo de los bienes de uso practicado de acuerdo a los procedimientos descriptos en el punto c), de esta nota, y el ajuste de los tipos de cambio de activos y pasivos en moneda extranjera.

b) Moneda Extranjera.

Los activos en moneda extranjera se valúan al tipo de cambio comprador vigente a la fecha de cierre y los pasivos se valúan al tipo de cambio vendedor, de conformidad con principios de contabilidad generalmente aceptados, a saber:

Moneda	Comprador	Vendedor
Dólares Estadounidenses	4.437,23	4.445,35


Lic. Arnold Klassen
Socio - Gerente


Lic. Ronald Duerksen F.
Contador


Lic. Rudolf Wiens
Síndico

Las diferencias netas de cambio devengadas por fluctuaciones en los tipos de cambio entre las fechas de concertación de las operaciones y su liquidación o valuación al cierre del período se imputan a resultados en la cuenta Diferencia de Cambio.

c) Bienes de Uso.

Los bienes de uso se exponen a su costo histórico y revaluados mensualmente al cierre del mes, mediante la aplicación de los coeficientes de revalúo establecidos por el Ministerio de Hacienda. Las depreciaciones son también corregidas al mismo índice aplicado a los costos de adquisición y computadas mediante cargos periódicos a resultados, suficientes para recuperar el valor de los activos sobre la base del sistema lineal, en los años estimados de vida útil.

d) Criterio de lo Devengado.

La sociedad adopta el criterio contable de lo devengado para el reconocimiento de sus egresos. También es aplicada la misma política para el reconocimiento de los ingresos.

3. Previsiones.

La sociedad tiene constituida al 31 de marzo de 2014 estimaciones contables contra malos créditos por valor de Gs. 1.033.057.315. En el presente periodo no fueron constituidas provisiones. Las provisiones creadas sobre la cartera de créditos, son expuestas en el activo como cuenta regularizadora del rubro créditos.

4. Ejercicio Fiscal.

El cierre del ejercicio fiscal es el 31 de diciembre de cada año. Los estados financieros que se presentan abarcan el periodo comprendido entre el 01 de enero y el 31 de marzo de 2014. Los estados financieros correspondientes al periodo comprendido entre el 01 de enero y el 31 de marzo de 2013 son expuestos con fines comparativos.

5. Disponibilidades.

Comprende en guaraníes:

Cuenta	2014	2013
Caja	19.390.887	41.803.930
Banco Itau S.A. Cta. Cte. Gs.	365.892.288	237.970.194
Transporte	385.283.175	279.774.124


 Lic. Arnold Klassen
 Socio - Gerente


 Lic. Ronald Duerksen F.
 Contador


 Lic. Rudolf Wiens
 Síndico

Cuenta	2014	2013
Transporte	385.283.175	279.774.124
Banco Itau S.A. Cta. Cte. US\$.	404.691.706	775.019.729
Banco Regional Cta. Cte. Gs.	49.901.020	15.728.921
Banco Regional Cta. Cte. US\$.	72.827.040	319.165.300
Cheques a depositar	75.357.555	421.184.089
Banco BBVA Cta. Cte. US\$	80.915.019	105.565.819
Banco HSBC Cta. Cte. US\$	48.181.085	17.899.572
Banco Sudameris Cta. Cte. Gs.	13.323.420	26.621.763
Banco Sudameris US\$	33.650.177	84.393.960
Banco Familiar Cta. Cte. Gs.	22.405.659	-
Tarjetas	1.050.000	9.471.479
Total	1.187.585.856	2.054.824.756

6. Deudores por Ventas.

Esta cuenta representa derechos contra terceros (clientes) por ventas realizadas a crédito en guaraníes y en dólares estadounidenses. El saldo de esta cuenta al 31 de marzo de 2014 es de Gs. 7.263.639.443 (Corriente) y de Gs. 929.853.554 (No Corriente), y al 31 de marzo de 2013 el saldo asciende a Gs. 8.583.797.155 (Corriente) y de Gs. 712.252.141 (No Corriente).

7. Mercaderías para la Reventa.

Las mercaderías han sido valuadas al costo de adquisición y representan entre otras la existencia de vehículos, implementos agrícolas, motores eléctricos en general, destinadas a la venta. El saldo de esta cuenta al 31 de marzo de 2014 y de 2013 es de Gs. 9.385.925.224 y Gs. 8.800.396.914 respectivamente.



[Signature]
Lic. Arnold Klassen
 Socio - Gerente

[Signature]
Lic. Ronald Duerksen F.
 Contador

[Signature]
Lic. Rudolf Wiens
 Síndico

8. Deudas Bancarias y Financieras.

Cuentas	2014	2013
Corto Plazo		
Banco Regional S.A.	1.780.000.000	3.481.744.297
Banco BBVA	2.000.407.500	2.417.070.000
Banco Itaú	1.858.543.875	1.190.406.975
Banco Sudameris	1.489.192.250	1.439.163.763
Banco HSBC	600.122.252	2.058.537.950
Banco Amambay	444.535.000	402.845.000
Intereses a Pagar – Préstamos	342.912.361	427.446.140
Intereses no Devengados – Préstamos	(290.500.004)	(217.687.299)
Total Corto Plazo	8.225.213.234	11.199.526.826
Largo Plazo		
Banco Amambay	-	402.845.000
Intereses a Pagar – Préstamos	-	20.589.247
Total Largo Plazo	-	423.434.247
Total Corto Plazo y Largo Plazo	8.225.213.234	11.622.961.073

9. Proveedores de Bienes y Servicios.

La cuenta representa obligaciones de la sociedad con los distintos proveedores relacionados con la compra de mercaderías y la prestación de servicios tanto en dólares americanos como en guaraníes. El saldo de esta cuenta al 31 de marzo de 2014 es de Gs. 3.402.791.474 (Corriente) y de Gs. 68.902.925 (No Corriente), y al 31 de marzo de 2013 el saldo asciende a Gs. 3.131.875.542 (Corriente) y de Gs. 340.947.987 (No Corriente).



Lic. Arnold Klassen
Socio – Gerente

Lic. Ronald Duerksen F.
Contador

Lic. Rudolf Wiens
Síndico


10. Capital.

La composición del Capital al 31 de marzo de 2014 y 2013 comprende:

Cuentas	31.03.2014	31.03.2013
Capital Social	5.000.000.000	5.000.000.000
Aportes de Socios p/ Fut. Integraciones	155.840.000	155.840.000
Total	5.155.840.000	5.155.840.000

11. Vinculación con Otras Empresas.

Referente a la vinculación con otras empresas el señor Arnold Klassen es presidente del Directorio de la firma **Record Electric S.A.E.C.A.**




Lic. Arnold Klassen
Socio - Gerente


Lic. Ronald Duerksen F.
Contador


Lic. Rudolf Wiens
Síndico

ANEXO A

BALANCE GENERAL
1° DE ENERO Y EL 31 DE MARZO DE 2014 Y 2013
(Expresado en guaraníes)

BIENES DE USO

CUENTAS	VALORES DE ORIGEN					AMORTIZACIONES					Reduccion
	Al Inicio del Periodo	Alta y Transf. Del Periodo	Bajas del Periodo	Reversión del Periodo	Al Cierre del Periodo	Alta del Periodo	Bajas del Periodo	Reversión y/o Transf. del Periodo	Acumuladas al Cierre del periodo		
Terrenos	3.475.936.757	-	-	33.986.129	3.509.922.886	-	-	-	-	-	3.509.922.886
Edificios	4.482.043.221	-	-	43.017.867	4.495.061.088	-	-	-	30.784.698	-	4.464.276.390
Instalaciones	15.113.665	1.809.090	-	53.166	16.975.941	-	-	-	570.522	-	16.405.419
Máquinas y Herramientas	67.755.001	-	-	654.684	68.409.685	-	-	-	30.850.200	-	37.559.485
Muebles y Equipos de Oficina	351.243.550	16.014.511	-	3.360.828	370.618.889	-	-	-	11.946.309	-	358.672.590
Equipos de Informática	121.522.028	11.902.277	-	646.746	135.071.051	-	-	-	11.235.240	-	123.835.811
Rotativos	376.177.162	1.221.578	-	3.475.821	380.874.561	-	-	-	35.454.547	-	345.420.014
Mejoras en Predio Ajeno	70.392.517	-	-	684.033	71.076.550	-	-	-	1.966.086	-	69.110.464
Totales al 31/03/2014	8.931.833.931	30.947.456	-	85.479.384	9.048.010.771	-	-	-	122.807.602	-	8.925.203.169
Totales al 31/03/2013	8.415.176.379	158.576.635	-	49.159.782	8.622.912.796	-	-	-	56.019.399	-	8.566.893.397

Las notas y anexos que se acompañan forman parte de los estados financieros

Lic. Ronald Duerksen F.
Contador

Lic. Arnold Klasehn
Secretario General

Lic. Rubén Weiss
Auditor



ANEXO B

**BALANCE GENERAL
AL 31 DE MARZO DE 2014 Y 2013
(Expresado en guaraníes)**

ACTIVOS INTANGIBLES

Cuentas	VALORES DE ORIGEN			AMORTIZACIONES			Neto Resultante	
	Al Inicio del Periodo	Aumentos	Disminución	Al Cierre del Periodo	Acumulados al inicio del Periodo	Del Periodo		Bajas
	NO APLICABLE							
Totales al 31/03/2014								
Totales al 31/03/2013								

Las notas y anexos que se acompañan forman parte de los estados financieros

[Signature]
Lic. Arnold Klagen
SOCIO - Gerente

[Signature]
Lic. Ronald Duerksen F.
Contador

[Signature]
Lic. Roldolf Weiss
Sindico





ANEXO C

BALANCE GENERAL
AL 31 DE MARZO DE 2014 Y 2013
(Expresado en guaraníes)

INVERSIONES, ACCIONES, DEBENTURES Y OTROS TITULOS EMITIDOS EN SERIE
PARTICIPACION EN OTRAS SOCIEDADES

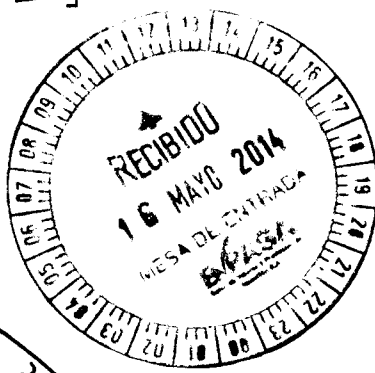
Denominación y Características de los Valores Emisor	Clase	Valor Nominal Unitario	Cantidad	Valor Nominal Total	Valor Patrimonial Proporcional	Valor de Libros	Valor de Cotización	% de Participación	Información sobre el Emisor			
									Actividad Principal	Capital	Según Último Balance Resultado Patrimonio Neto	
Inversiones Temporarias												
NO APLICABLE												
Totales al 31/03/2014												
Totales al 31/03/2013												
Inversiones Permanentes												
NO APLICABLE												
Totales al 31/03/2014												
Totales al 31/03/2013												

Las notas y anexos que se acompañan forman parte de los estados financieros

[Signature]
Lic. Arnold Klässen
5000 - Oberaje

[Signature]
Lic. Ronald Duertsen F.
Contador

[Signature]
Lic. Ruyoff Wjans
Síndico




ANEXO D

**BALANCE GENERAL
AL 31 DE MARZO DE 2014 Y 2013
(Expresado en guaraníes)**

OTRAS INVERSIONES

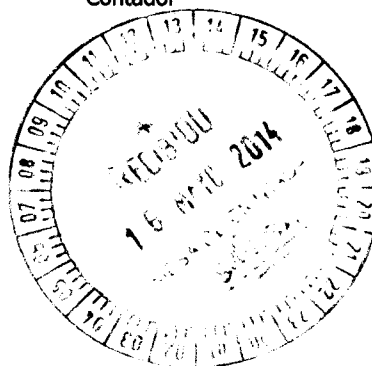
Cuentas	Valor de Costo	Amortización	Valor de Cotización	Valor Registrado 2013	Valor Registrado 2012
Inversiones Corrientes		NO APLICABLE			
Sub Total					
Inversiones No Corrientes		NO APLICABLE			
Sub Total					
Totales Ejercicio					

Las notas y anexos que se acompañan forman parte de los estados financieros


Lic. Arnold Klassen
Socio - Gerente


Lic. Ronald Duerksen F.
Contador


Lic. Rudolf Wiens
Síndico




ANEXO E

**BALANCE GENERAL
AL 31 DE MARZO DE 2014 Y 2013
(Expresado en guaraníes)**

PREVISIONES


RUBRO	Saldo al Inicio del Ejercicio	Aumentos	Disminución	Saldo al Cierre	
				2.014	2.013
Deducidas del Activo	1.033.057.315	-	-	1.033.057.315	1.067.088.339
Total	1.033.057.315	-	-	1.033.057.315	1.067.088.339
Incluidas en el Pasivo	858.192.385	60.739.219	2.487.348	916.444.256	566.555.762
Total	858.192.385	60.739.219	2.487.348	916.444.256	566.555.762

Las notas y anexos que se acompañan forman parte de los estados financieros


Lic. Arnold Klassen
Socio - Gerente


Lic. Ronald Duerksen F.
Contador


Lic. Rudolf Wians
Síndico




ANEXO F


**BALANCE GENERAL
AL 31 DE MARZO DE 2014 Y 2013
(Expresado en guaraníes)**


**COSTO DE MERCADERÍAS O PRODUCTOS VENDIDOS
O SERVICIOS PRESTADOS**

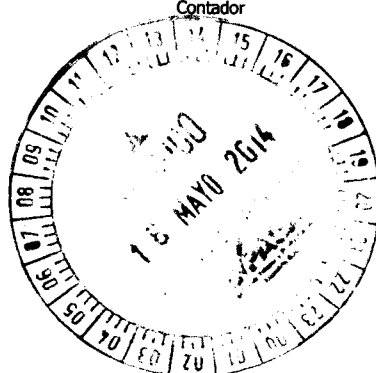
Detalle	Ejercicio	
	2014	2013
I COSTO DE MERCADERÍAS O PRODUCTOS VENDIDOS		
Existencias al comienzo del periodo		
Mercaderías	10.490.037.297	8.968.793.050
Materias Primas y Materiales		
Otros		
	10.490.037.297	8.968.793.050
Compras y Costos de Producción del Ejercicio		
a) Compras	3.869.604.719	5.640.078.097
b) Devoluciones		
	3.869.604.719	5.640.078.097
Existencia al Cierre del Periodo		
Mercaderías	(9.385.925.224)	(8.800.396.914)
Materias Primas y Materiales		
Otros		
	(9.385.925.224)	(8.800.396.914)
II COSTO DE SERVICIOS PRESTADOS		
COSTO DE MERCADERÍAS O PRODUCTOS VENDIDOS Y SERVICIOS PRESTADOS	4.973.716.792	5.808.474.233

Las notas y anexos que se acompañan forman parte de los estados financieros


Lic. Arnold Klassen
Socio Gerente


Lic. Ronald Duerksen F.
Contador


Lic. Rudolf Wiens
Síndico



ANEXO G

**BALANCE GENERAL
AL 31 DE MARZO DE 2014 Y 2013
(Expresado en guaraníes)**

ACTIVOS Y PASIVOS EN MONEDA EN EXTRANJERA


DETALLE	Moneda Extranjera		Cambio Vigente	Moneda Local	
	Clase	Monto		Monto Ejercicio	
				2014	2013
ACTIVO					
ACTIVO CORRIENTE					
CAJA					
Caja	US\$	(5.711,00)	4.437,23	(25.341.021)	(11.831.294)
Caja Moneda Extranjera	R\$	-	1.961,99	-	31.235
BANCOS					
Itaú S.A.	US\$	91.203,68	4.437,23	404.691.706	775.019.729
Banco Regional S.A.	US\$	16.412,73	4.437,23	72.827.040	319.165.300
BBVA	US\$	18.235,48	4.437,23	80.915.019	105.565.819
HSC BANK	US\$	10.858,37	4.437,23	48.181.085	17.899.572
Banco Sudameris	US\$	7.583,60	4.437,23	33.650.177	84.393.960
CREDITOS					
Deudores por Ventas	US\$	1.283.518,05	4.437,23	5.695.264.797	6.346.096.944
Anticipo a Proveedores	US\$	285.766,17	4.437,23	1.268.010.222	1.185.547.728
Cheques Adelantados	US\$	50.345,63	4.437,23	223.395.140	34.216.801
Cheques Rechazados	US\$	4.497,51	4.437,23	19.956.501	-
Intereses no Devengados Banco Regional	US\$	-	4.437,23	-	(69.714.378)
Intereses no Devengados Banco Itaú	US\$	(6.541,40)	4.437,23	(29.025.696)	(47.641.662)
Intereses no Devengados BBVA	US\$	(11.424,36)	4.437,23	(50.692.524)	(184.074.594)
Intereses no Devengados HSC	US\$	(6.984,75)	4.437,23	(30.992.923)	(47.633.359)
Intereses no Devengados Sudameris	US\$	(10.513,83)	4.437,23	(46.652.289)	(39.768.510)
Intereses no Devengados Banco Amambay	US\$	(3.251,47)	4.437,23	(14.427.533)	-
Sub- Totales		1.723.098,41		7.646.759.702	8.467.273.292
ACTIVO NO CORRIENTE					
Deudores por Ventas	US\$	199.010,16	4.437,23	883.053.852	705.124.015
Sub- Totales		199.010,16		883.053.852	705.124.015
TOTAL ACTIVO		1.923.008,57		8.532.813.554	9.172.397.307
PASIVO					
PASIVO CORRIENTE					
OBLIGACIONES BANCARIAS					
Banco Regional Préstamos	US\$	-	4.445,35	-	3.481.744.297
Banco Regional Intereses a Pagar	US\$	-	4.445,35	-	33.320.035
Banco Itaú Préstamos	US\$	232.500,00	4.445,35	1.033.543.875	1.190.406.975
Banco Itaú Intereses a Pagar	US\$	5.584,81	4.445,35	24.826.435	25.759.682
BBVA - Préstamos	US\$	450.000,00	4.445,35	2.000.407.500	2.417.070.000
BBVA Intereses a Pagar	US\$	11.343,56	4.445,35	50.426.095	197.655.053
Banco HSC - Préstamos	US\$	135.000,00	4.445,35	600.122.252	2.058.537.950
Banco HSC - Intereses a Pagar	US\$	7.411,14	4.445,35	32.945.111	7.866.999
Sudameris Bank Préstamos	US\$	335.000,00	4.445,35	1.489.192.250	1.439.163.763
Sudameris Bank Intereses a Pagar	US\$	15.484,12	4.445,35	68.832.334	91.234.523
Banco Amambay - Préstamos	US\$	100.000,00	4.445,35	444.535.000	402.845.000
Banco Amambay Intereses a Pagar	US\$	5.110,96	4.445,35	22.720.006	71.609.848
OBLIGACIONES COMERCIALES					
Proveedores de bienes y servicios	US\$	566.953,33	4.445,35	2.520.305.985	2.859.747.830
Adelanto de Clientes	US\$	3.003,02	4.445,35	13.349.474	52.369.931
Sub Totales		1.887.990,94		8.301.206.317	14.328.331.888
PASIVO NO CORRIENTE					
OBLIGACIONES COMERCIALES					
Proveedores de bienes y servicios	US\$	15.500,00	4.445,35	68.902.925	340.947.987
Sub Totales		15.500,00		68.902.925	764.381.992
Total Pasivo		1.882.890,94		8.370.109.242	15.093.713.877

Las notas y anexos que se acompañan forman parte de los estados financieros

[Firma]
Lic. Arnold Klassen
Socio - Gerente

[Firma]
Lic. Ronald Duerksen F.
Contador

[Firma]
Lic. Rudolf Wiens
Síndico



ANEXO H

**BALANCE GENERAL
AL 31 DE MARZO DE 2014 Y 2013
(Expresado en guaraníes)**

INFORMACIÓN REQUERIDA SOBRE COSTOS Y GASTOS

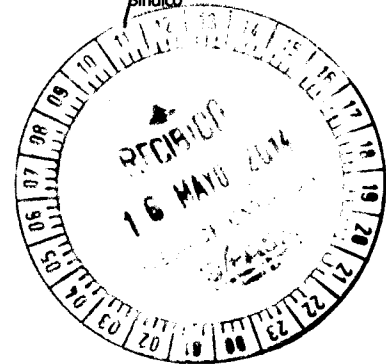
RUBRO	Gastos de Administrac.	Gastos Financieros	Gastos de Comercializ.	Otros Gastos no Operativos	Total al	
					2014	2013
Remuneraciones de administradores, directores, síndicos y consejo de vigilancia	126.500.001	-	-	-	126.500.001	170.022.729
Sueldos y Jornales	210.459.412	-	271.193.738	-	481.653.150	382.888.701
Contribuciones Sociales	35.231.939	-	62.461.144	-	97.693.083	83.625.216
Regalías y Honorarios por servicios técnicos	38.461.761	-	222.446.749	-	260.908.510	324.762.890
Gastos de publicidad y propaganda	-	-	57.899.339	-	57.899.339	61.133.407
Servicios Básicos	22.514.503	-	4.554.346	-	27.068.849	39.515.244
Impuestos, Tasas, Contribuciones e Impuesto a la Renta	41.338.499	-	440.333	-	41.778.832	47.180.794
Intereses a Bancos e Instituciones Financieras	-	192.684.230	-	-	192.684.230	203.020.743
Diferencia de Cambio	-	-	-	683.563.672	683.563.672	1.215.164.460
Amortizaciones Bienes de Uso	87.353.055	-	-	-	87.353.055	56.019.399
Gastos Rodados	21.930.801	-	132.035.597	-	153.966.398	92.575.105
Créditos Incobrables	-	-	-	-	-	108.390.632
Otros Gastos	247.462.940	10.085.295	262.084.446	56.435.771	576.068.452	482.062.011
Totales al 31/03/2014	831.252.911	202.769.525	1.013.115.692	739.999.443	2.787.137.571	
Totales al 31/03/2013	769.923.387	226.640.683	1.038.119.630	1.231.677.631		3.266.361.331

Las notas y anexos que se acompañan forman parte de los estados financieros

Arnold Klassen
Lic. Arnold Klassen
Socio - Gerente

Ronald Duerksen F.
Lic. Ronald Duerksen F.
Contador

Rudolf Wiens
Lic. Rudolf Wiens
Síndico



ANEXO I

**BALANCE GENERAL
AL 31 DE MARZO DE 2014 Y 2013
(Expresado en guaraníes)**

DATOS ESTADISTICOS


INDICADORES OPERATIVOS	Acumulado al Fin del Periodo	
	2014	2013
Volumen de Ventas (En miles de Guaraníes)	7.749.993	8.617.262
Cantidad de Empleados y Obreros	58	61
Consumo de Energia (En Miles de Guaraníes)	20.862	16.543
Cantidad de Sucursales	3	2

Las notas y anexos que se acompañan forman parte de los estados financieros


Lic. Arnold KJessen
Socio - Gerente


Lic. Ronald Duerksen F.
Contador


Lic. Rudolf Wiens
Síndico






ANEXO J

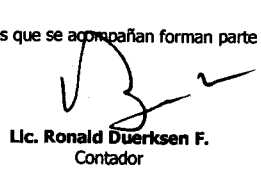
**BALANCE GENERAL
AL 31 DE MARZO DE 2014 Y 2013
(Expresado en guaraníes)**


INDICES ECONOMICO - FINANCIEROS


INDICES	Acumulado al Final del Periodo	
	2014	2013
Liquidez (1)	1,49	1,30
Endeudamiento (2)	0,82	1,25
Rentabilidad (3)	0,05	(0,00)
<p>(1) $\frac{\text{Activo Corriente}}{\text{Pasivo Corriente}}$: (2) $\frac{\text{Total del Pasivo}}{\text{Patrimonio Neto}}$: (3) $\frac{\text{Resultado Antes Del Impuesto a la Renta}}{\text{Patrimonio Neto Excluido el Resultado Del Periodo}}$</p>		

Las notas y anexos que se acompañan forman parte de los estados financieros


Lic. Arnold Klassen
 Socio - Gerente


Lic. Ronald Duerksen F.
 Contador


Lic. Rudolf Wiens
 Síndico



ACTA Nº 35

En la ciudad de Asunción, a los quince días del mes de abril del año dos mil catorce siendo las 10:00 hs., se reúnen los miembros de la firma IMAG S.R.L., en el domicilio social sito en la calle Dr. Guido Boggiani esquina Facundo Machain. Participan de la presente sesión el socio gerente Arnold Klassen y el síndico Titular, el señor Rudolf Wiens para tratar el siguiente Orden del día:

- 1- Aprobación de los Estados Contables elaborados por lo dispuesto por las Normas emitidas por la Bolsa de Valores y Productos de Asunción S.A..
- 2- Informe del Síndico.

Cumpliendo con las Normas emitidas por la Comisión Nacional de Valores el señor Arnold Klassen, único administrador de Imag S.R.L., aprueba los Estados Contables al 31 de Marzo de 2014, habiéndose leído previamente el Informe del Síndico.

No habiendo otro punto, se levanta la sesión siendo las 11:00 horas.




Lic. Arnold Klassen

Socio – Gerente


Lic. Rudolf Wiens

Síndico

INFORME DEL SÍNDICO

A los Señores Socios
DE **"IMPLEMENTOS Y MAQUINARIAS
AGRÍCOLAS" S.R.L.**

He examinado el Balance General de **"Implementos y Maquinarias Agrícolas" S.R.L.** al 31 de marzo de 2014. Así como el correspondiente Estado de Resultado por el ejercicio terminado en esta fecha. El examen fue practicado de acuerdo con las disposiciones legales vigentes.

En mi opinión, los Estados Financieros que se acompañan expresan razonablemente la situación de la Sociedad al 31 de marzo de 2014 y los Resultados de sus operaciones por el ejercicio terminado en esa fecha, de conformidad con Principios de Contabilidad Generalmente Aceptados.

Asunción - Paraguay
16 de Mayo de 2014


LIC. RUDOLF WIENS
Síndico Titular

