

Por el ejercicio anual N° 17 correspondiente al periodo económico entre el 01 de enero de 2014 y el 30 de junio de 2014, con cifras comparativas de conformidad con los P.C.G.A.

**Denominación** : Implementos y Maquinarias Agrícolas Sociedad de Responsabilidad Limitada (IMAG S.R.L.)

**Domicilio Legal** : Av. Boggiani e/ Facundo Machain

**Actividad Principal** : Compra-venta de implementos agrícolas, motores eléctricos, purificadores de agua, importación de vehículos y servicio de Taller.

### Inscripciones

**En el Registro Público de Comercio** : N° 1144 de fecha 20/11/97

**Del Estatuto o Contrato Social** : Escritura Pública N° 11 del 12/01/95

**De las Modificaciones** : Escritura Pública N° 135 de fecha 08/10/97, inscrita en el Registro Publico de Comercio bajo N° 867 Serie "B", folio 8109 y siguientes de fecha 04/11/97.

Escritura Pública N° 68 de fecha 15/06/98, inscrita en el Registro Publico de Comercio bajo N° 708 serie "C", folio 5586 y siguientes de fecha 01/07/98.

Escritura Pública N° 115 de fecha 30/12/00, inscrita en el Registro Publico de Comercio bajo N° 40 Serie "A" folio 247 y siguientes de fecha 12/01/01.

Escritura Pública N° 79 de fecha 15/06/01, inscrita en el Registro Publico de Comercio bajo N° 509 Serie "B" folio 5306 y siguientes de fecha 11/07/01.

Escritura Pública N° 71 de fecha 01/08/03, inscrita en el Registro Publico de Comercio bajo N° 785 Serie "B" folio 5586 y siguientes de fecha 18/11/01.

Escritura Pública N° 10 de fecha 08/02/05, inscrita en el Registro Publico de Comercio bajo N° 408 Serie "C" folio 4261 y siguientes de fecha 11/04/05.

**En la Comisión Nacional de Valores** : 876/05

**Vencimiento del Estatuto Social** : 12 de enero del 2094

**Composición de las acciones** : N/A

  
**Lic. Arnold Klassen**  
Socio - Gerente


  
**Lic. Ronald Duerksen F.**  
Contador

  
**Lic. Rudolf Wiens**  
Síndico

**BALANCE GENERAL**  
**AL 30 DE JUNIO DE 2014 Y 2013**  
(Expresado en guaraníes)

ACTIVO	<u>2014</u>	<u>2013</u>
<b>ACTIVO CORRIENTE</b>		
<b>Disponibilidades (Nota 5)</b>		
Caja	20.221.681	107.483.076
Bancos	720.821.535	1.421.617.810
	<u><b>741.043.216</b></u>	<u><b>1.529.100.886</b></u>
<b>Créditos</b>		
Deudores por Ventas (Nota 6)	6.411.886.087	8.715.960.654
Deudores Morosos	10.950.000	-
Cheques Adelantados	412.860.504	61.307.377
Cheques Rechazados	152.363.606	176.443.088
Previsión para Cuentas Incobrables (Nota 3)	(1.033.057.315)	(1.128.629.419)
Depósito de Clientes	-	(18.353.400)
Cheques Adelantados U\$S	22.768.539	-
	<u><b>5.977.771.421</b></u>	<u><b>7.806.728.300</b></u>
<b>Créditos Fiscales</b>		
Anticipo Impuesto a la Renta	77.514.146	92.519.517
IVA Credito Fiscal 10%	-	88.613.073
Retención Impuesto a la Renta	1.223.988	164.883
Retención IVA	-	25.634.539
IVA Credito Fiscal 5%	-	221.121
	<u><b>78.738.134</b></u>	<u><b>207.153.133</b></u>
<b>Otros Créditos</b>		
Garantía de Alquiler	15.832.000	15.832.000
Préstamos al Personal	200.690.137	68.275.657
Anticipo a Proveedores	2.189.775.535	3.862.545.426
Anticipo Rem. Pers. Sup.	-	13.335.558
Anticipo Personal	-	1.000.000
Cuentas por Cobrar	-	629.122
Viáticos a Rendir	-	157.209
	<u><b>2.406.297.672</b></u>	<u><b>3.961.774.972</b></u>
<b>Bienes de cambio</b>		
Mercaderías para Reventa (Nota 7)	9.517.540.414	8.536.575.432
Ordenes de Trabajo en Proceso	91.038.503	15.489.783
	<u><b>9.608.578.917</b></u>	<u><b>8.552.065.215</b></u>
<b>Otros Activos</b>		
Seguros Pagados por Adelantado	32.380.358	32.928.113
Otros Gastos Pagados p/Adelantado	20.121.820	29.155.600
	<u><b>52.502.178</b></u>	<u><b>62.083.713</b></u>
<b>Total Activo Corriente</b>	<u><b>18.864.931.537</b></u>	<u><b>22.118.906.218</b></u>
<b>ACTIVO NO CORRIENTE</b>		
<b>Créditos</b>		
Deudores por Ventas (Nota 6)	875.069.805	883.030.462
	<u><b>875.069.805</b></u>	<u><b>883.030.462</b></u>
<b>Bienes de Uso (Nota 2.c)</b>		
Terrenos	4.213.409.235	3.426.139.007
Edificios	4.798.078.955	4.419.889.076
Instalaciones	24.056.380	12.524.741
Maquinarias y Herramientas de Taller	95.548.525	74.631.517
Muebles y Equipos de Oficina	373.979.717	363.776.594
Equipos de Informática	139.928.307	160.465.535
Rodados	424.804.928	302.671.489
Const. y Mejoras en Predio Ajeno	76.069.674	67.747.670
Depreciación Acumulada	(236.644.813)	(112.038.798)
	<u><b>9.909.230.908</b></u>	<u><b>8.715.806.831</b></u>
<b>Total Activo no Corriente</b>	<u><b>10.784.300.713</b></u>	<u><b>9.598.837.293</b></u>
<b>TOTAL ACTIVO</b>	<u><b>29.649.232.250</b></u>	<u><b>31.717.743.511</b></u>

Las notas y anexos que se acompañan forman parte de los estados financieros.

  
Lic. Arnold Klassen  
Socio - Gerente


  
Lic. Ronald Duerksen F.  
Contador

  
Rudolf Wiens  
Síndico

**BALANCE GENERAL**  
**AL 30 DE JUNIO DE 2014 Y 2013**  
(Expresado en Guaraníes.)

<b>PASIVO</b>	<u>2014</u>	<u>2013</u>
<b>PASIVO CORRIENTE</b>		
<b>Deudas Bancarias y Financieras</b>		
Deudas Bancarias (Nota 8)	9.025.060.095	12.565.383.123
	<u>9.025.060.095</u>	<u>12.565.383.123</u>
<b>Deudas Comerciales</b>		
Proveedores de Bienes y Servicios (Nota 9)	2.603.481.958	2.711.101.749
Documentos a Pagar	-	5.252.832
Comisiones a Pagar	-	21.562.044
Intereses no Devengados	-	(124.887)
	<u>2.603.481.958</u>	<u>2.737.791.738</u>
<b>Deudas Fiscales</b>		
Retenciones I.V.A a Pagar	28.112.653	21.467.277
IVA Débito Fiscal	27.041.265	205.881.572
	<u>55.153.918</u>	<u>227.348.849</u>
<b>Deudas Sociales</b>		
I.P.S. y S.N.P.P., SENEPA a Pagar	54.274.949	39.847.738
	<u>54.274.949</u>	<u>39.847.738</u>
<b>Provisiones</b>		
Provisión Impuesto a la Renta	149.909.027	127.711.749
Provisión para Donaciones	81.951.586	288.077.341
Provisión para Aguinaldo	77.676.513	73.540.544
Provisión Comisiones a Pagar	16.599.030	36.370.295
Provisión Remuneraciones	13.000.002	2.758.401
	<u>339.136.158</u>	<u>528.458.330</u>
<b>Previsiones</b>		
Previs. Para Indemnizaciones	694.942.183	510.607.505
Previs. Garantía p/ Trabajos	-	64.720.909
Previs. Para Viajes al Exterior	-	1.700.088
Previs. Mercaderías Obsoletas	253.546.332	188.825.423
	<u>948.488.515</u>	<u>765.853.925</u>
<b>Otros Pasivos</b>		
Adelantos de Clientes	126.032.158	341.545.619
Sueldos y Jornales a Pagar	8.127.426	-
Depósitos de Clientes	18.353.400	-
	<u>152.512.984</u>	<u>341.545.619</u>
<b>Total Pasivo Corriente</b>	<u>13.178.108.577</u>	<u>17.206.229.322</u>
<b>PASIVO NO CORRIENTE</b>		
<b>Deudas Comerciales (Nota 9)</b>		
Proveedores de Bienes y Servicios	28.997.100	358.846.058
	<u>28.997.100</u>	<u>358.846.058</u>
<b>Total Pasivo no Corriente</b>	<u>28.997.100</u>	<u>358.846.058</u>
<b>TOTAL PASIVO</b>	<u>13.207.105.677</u>	<u>17.565.075.380</u>
<b>PATRIMONIO NETO</b>		
Capital Integrado (Nota 10)	5.000.000.000	5.000.000.000
Aportes de Socios p/ Futuras Integraciones (Nota 10)	155.840.000	155.840.000
Reserva de Revalúo Ley 125/91	1.267.267.354	863.260.596
Reserva p/ Futura Capilaización	7.161.304.429	-
Reserva de Diferencia de Cambio	-	18.784.671
Reserva Legal	309.890.323	170.788.465
Resultado Acum Ejerc. Ant.	1.691.826.947	7.161.304.429
Resultado del Ejercicio Actual	855.997.520	782.689.970
<b>TOTAL PATRIMONIO NETO</b>	<u>16.442.126.573</u>	<u>14.152.668.131</u>
<b>TOTAL PASIVO Y PATRIMONIO NETO</b>	<u>29.649.232.250</u>	<u>31.717.743.511</u>

Las notas y anexos que se acompañan forman parte de los estados financieros

  
**Lic. Arnold Klassen**  
Socio - Gerente

  
**Lic. Ronald Duerksen F.**  
Contador

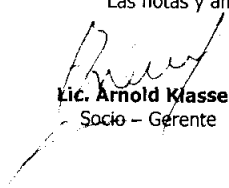
  
**Lic. Rudolf Wieser**  
Síndico

**ESTADO DE RESULTADOS  
POR EL PERIODO COMPRENDIDO ENTRE  
1° DE ENERO Y EL 30 DE JUNIO DE 2014 y 2013**

(Expresado en guaraníes)

	<u>2014</u>	<u>2013</u>
<b>Ventas Netas</b>	<b>14.004.676.174</b>	<b>15.807.175.602</b>
Menos: Costos de Mercaderías Vendidas (Anexo F)	(9.071.362.641)	(10.834.118.453)
<b>Ganancia Bruta</b>	<b>4.933.313.533</b>	<b>4.973.057.149</b>
<b>Menos: Gastos Operativos</b>		
De Comercialización (Anexo H)	(1.993.579.141)	(2.007.602.938)
De Administración (Anexo H)	(1.559.890.889)	(1.434.626.442)
Financieros (Anexo H)	(424.599.559)	(495.756.173)
	<b>(3.978.069.589)</b>	<b>(3.937.985.553)</b>
<b>Resultado por Operaciones Ordinarias</b>	<b>955.243.944</b>	<b>1.035.071.596</b>
Más: Ingresos Extraordinarios	1.022.160.391	2.719.538.057
	<b>1.022.160.391</b>	<b>2.719.538.057</b>
Menos: Gastos No Operativos (Anexo H)	(971.497.788)	(2.844.207.934)
	<b>(971.497.788)</b>	<b>(2.844.207.934)</b>
<b>Ganancia del Ejercicio</b>	<b>1.005.906.547</b>	<b>910.401.719</b>
Impuesto a la Renta	(149.909.027)	(127.711.749)
<b>Ganancia Neta</b>	<b>855.997.520</b>	<b>782.689.970</b>

Las notas y anexos que se acompañan forman parte de los estados financieros.

  
**Lic. Arnold Massen**  
Socio - Gerente

  
**Lic. Ronald Duerksen F.**  
Contador

  
**Lic. Rudolf Wtens**  
Síndico

**ESTADO DE VARIACIÓN DEL PATRIMONIO NETO  
POR EL PERIODO COMPRENDIDO ENTRE EL  
1° DE ENERO Y EL 30 DE JUNIO DE 2014 Y 2013  
( Expresado en guaraníes )**

RUBROS	CAPITAL SOCIAL	APORTES P/ FUTURA INTEGRACIÓN	RESERVAS			RESULTADOS		Total Patrimonio Neto al cierre
			Legal	Revalúo	Reserva p/ Futura Capitalización	Diferencia de Cambio	Acumulados	
Saldo al 31/12/2013	5.000.000.000	155.840.000	259.831.989	1.096.308.586	-	-	1.691.826.947	15.365.111.951
Transferencias	-	-	-	-	-	-	(1.691.826.947)	-
Diferencia de Cambio	-	-	-	-	-	-	-	-
Reserva de Revalúo	-	-	-	170.958.768	-	-	-	170.958.768
Reserva de p/ Futura Capitalización	-	-	-	-	7.161.304.429	-	-	-
Reserva Legal	-	-	50.058.334	-	-	-	-	50.058.334
Resultado del Ejercicio	-	-	-	-	-	-	855.997.520	855.997.520
Totales al 30/06/14	5.000.000.000	155.840.000	309.890.323	1.267.267.354	7.161.304.429	-	1.691.826.947	16.442.126.573
Totales al 30/06/13	5.000.000.000	155.840.000	170.788.465	863.260.596	-	18.784.671	7.161.304.429	14.152.668.131

Las notas y anexos que se acompañan forman parte de los estados financieros

Lic. Ronald Duerksen F.  
Contador

Lic. Arnold Kassen  
5000 - Gerente

*[Firma]*  
Lic. Rudolf Wilkes  
Síndico

**ESTADO DE FLUJOS DE EFECTIVO**

Por el período comprendido entre el 01 de enero y el 30 de Junio de 2014 y 2013  
(Expresado en Gs.)

	<u>2014</u>	<u>2013</u>
<b>Conciliación del Resultado Neto con el Efectivo y equivalente de efectivo proveniente de las actividades de operación.</b>		
<b>Utilidad del Ejercicio</b>	<b>855.997.520</b>	<b>782.689.970</b>
Más Ajustes a la utilidad del ejercicio		
Depreciación	236.644.813	112.038.798
Previsiones para Créditos Incobrables	-	169.931.712
Previsión para Indemnizaciones	90.296.130	108.521.230
Previsiones para Mercaderías Obsoletas	-	3.600.505
Impuesto a la renta	-	127.711.749
Previsión Viajes al Exterior	-	(15.371.506)
Provisión Donaciones y Contribuciones	-	(87.425.553)
Provisión de Comisiones a Pagar	(105.049.030)	16.994.145
Provisión Remuneraciones	16.599.030	(97.241.599)
Provisión para Aguinaldo	13.000.002	73.540.544
Reserva Legal	77.676.513	-
	50.058.334	-
<b>Cargos y abonos por cambios en el activo y pasivo</b>		
Créditos	1.796.919.442	(490.322.794)
Créditos Fiscales	(78.738.134)	(155.444.519)
Otros Créditos	(1.569.483.312)	(1.562.826.698)
Bienes de Cambio	909.509.708	433.233.712
Otros Activos	18.734.941	44.430.405
Deudas Comerciales	(43.678.153)	(1.123.788.937)
Deudas Fiscales	(95.092.874)	123.720.907
Deudas Sociales	4.921.534	2.438.166
Otros Pasivos	(28.699.477)	122.878.185
<b>Aumento (Disminución) del efectivo y equivalente de efectivo proveniente de la actividad de operación</b>	<b>2.299.526.014</b>	<b>(1.410.691.579)</b>
<b>Actividades de Inversión</b>		
Compras de Activo Fijo	(1.043.333.022)	(314.346.686)
<b>Aumento (Disminución) del efectivo y equivalente de efectivo proveniente de la actividad de Inversión</b>	<b>(1.043.333.022)</b>	<b>(314.346.686)</b>
<b>Actividades de Financiamiento</b>		
Deudas Bancarias	(1.271.959.756)	2.078.050.204
<b>Aumento (Disminución) del efectivo y equivalente de efectivo proveniente de la actividad de Financiamiento</b>	<b>(1.271.959.756)</b>	<b>2.078.050.204</b>
<b>Aumento neto de efectivo y equivalente de efectivo</b>	<b>(15.766.764)</b>	<b>353.011.939</b>
<b>Saldo efectivo y equivalente de efectivo al inicio</b>	<b>756.809.980</b>	<b>1.176.088.946</b>
<b>Saldo efectivo equivalente de efectivo al finalizar el ejercicio</b>	<b><u>741.043.216</u></b>	<b><u>1.529.100.886</u></b>

Las notas y anexos que se acompañan forman parte de los estados financieros

  
**Lic. Arnold Klassen**  
Socio - Gerente

  
**Lic. Ronald Duerksen F.**  
Contador

  
**Lic. Rudolf Wiens**  
Síndico

## NOTAS A LOS ESTADOS FINANCIEROS AL 30 DE JUNIO DE 2014

### 1. Ente.

La empresa **IMAG S.R.L.** fue constituida por Escritura Pública N° 11 de fecha 12 de enero de 1995, e inscripta en el Registro Público de Comercio bajo el N° 1144 de fecha 20 de noviembre de 1997. Por Escritura Pública N° 10 de fecha 08/01/05, autorizada por la Escribana María Inocencia Cristaldo Centurión, fue formalizada la modificación de los estatutos, inscribiéndose en la Dirección General de los Registros Públicos, Sección Personas Jurídicas y Asociaciones, con el N° 246 al folio 2945 y siguientes el 05/04/05 y en el Registro Público de Comercio con el N° 408 Serie "C" al folio 4261 y siguientes sección contratos el 11/04/05.

La Sociedad tiene por objeto la realización por cuenta propia, individualmente o asociada a terceros, o por cuenta de terceros, de toda clase de operaciones relacionadas con la compra-venta de implementos agrícolas, motores eléctricos, importación de vehículos y servicio de taller.

### 2. Políticas de Contabilidad.

La Sociedad adopta sus políticas de contabilidad, siguiendo los lineamientos generales de las prácticas contables usuales en el país.

#### a) Efectos de la Inflación en los Estados Financieros.

Los estados financieros han sido preparados sobre la base de cifras históricas y no reconocen en forma integral los efectos de la inflación sobre la situación patrimonial, financiera y resultados de la Sociedad al 30 de Junio de 2014. Consecuentemente, no se determina el resultado por exposición de la inflación. Constituye, sin embargo, un reconocimiento parcial del efecto inflacionario, el revalúo de los bienes de uso practicado de acuerdo a los procedimientos descriptos en el punto **c)**, de esta nota, y el ajuste de los tipos de cambio de activos y pasivos en moneda extranjera.

#### b) Moneda Extranjera.

Los activos en moneda extranjera se valúan al tipo de cambio comprador vigente a la fecha de cierre y los pasivos se valúan al tipo de cambio vendedor, de conformidad con principios de contabilidad generalmente aceptados, a saber:

Moneda	Comprador	Vendedor
Dólares Estadounidenses	4.388,16	4.393,50

  
Lic. Arnold Klassen  
Socio - Gerente

  
Lic. Ronald Duerksen F.  
Contador

  
Lic. Rudolf Wiens  
Síndico

Las diferencias netas de cambio devengadas por fluctuaciones en los tipos de cambio entre las fechas de concertación de las operaciones y su liquidación o valuación al cierre del período se imputan a resultados en la cuenta Diferencia de Cambio.

**c) Bienes de Uso.**

Los bienes de uso se exponen a su costo histórico y revaluados mensualmente al cierre del mes, mediante la aplicación de los coeficientes de revalúo establecidos por el Ministerio de Hacienda. Las depreciaciones son también corregidas al mismo índice aplicado a los costos de adquisición y computadas mediante cargos periódicos a resultados, suficientes para recuperar el valor de los activos sobre la base del sistema lineal, en los años estimados de vida útil.

**d) Criterio de lo Devengado.**

La sociedad adopta el criterio contable de lo devengado para el reconocimiento de sus egresos. También es aplicada la misma política para el reconocimiento de los ingresos.

**3. Previsiones.**

La sociedad tiene constituida al 30 de junio de 2014 estimaciones contables contra malos créditos por valor de Gs. 1.033.057.315. En el presente periodo no fueron constituidas provisiones. Las provisiones creadas sobre la cartera de créditos, son expuestas en el activo como cuenta regularizadora del rubro créditos.


**4. Ejercicio Fiscal.**

El cierre del ejercicio fiscal es el 31 de diciembre de cada año. Los estados financieros que se presentan abarcan el periodo comprendido entre el 01 de enero y el 30 de junio de 2014. Los estados financieros correspondientes al periodo comprendido entre el 01 de enero y el 30 de junio de 2013 son expuestos con fines comparativos.

**5. Disponibilidades.**

Comprende en guaraníes:

Cuenta	2014	2013
Caja	20.221.681	107.483.076
Banco Itau S.A. Cta. Cte. Gs.	128.264.354	89.322.900
<b>Transporte</b>	<b>148.486.035</b>	<b>196.805.976</b>

  
**Lic. Arnold Klassen**  
Socio - Gerente

  
**Lic. Ronald Duerksen F.**  
Contador

  
**Lic. Rudolf Wiens**  
Síndico



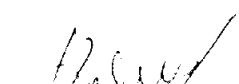
Cuenta	2014	2013
<b>Transporte</b>	<b>148.486.035</b>	<b>196.805.976</b>
Banco Itau S.A. Cta. Cte. US\$.	320.518.959	275.827.804
Banco Regional Cta. Cte. Gs.	10.588.061	15.330.854
Banco Regional Cta. Cte. US\$.	50.098.946	42.407.886
Cheques a depositar	89.331.154	918.070.308
Banco BBVA Cta. Cte. US\$	21.539.854	(2.063.948)
Banco HSBC Cta. Cte. US\$	42.347.982	45.365.184
Banco Sudameris Cta. Cte. Gs.	6.504.420	15.057.948
Banco Sudameris US\$	16.399.651	17.671.396
Banco Familiar Cta. Cte. Gs.	35.228.154	-
Tarjetas	-	4.627.478
<b>Total</b>	<b>741.043.216</b>	<b>1.529.100.886</b>

## 6. Deudores por Ventas.

Esta cuenta representa derechos contra terceros (clientes) por ventas realizadas a crédito en guaraníes y en dólares estadounidenses. El saldo de esta cuenta al 30 de junio de 2014 es de Gs. 6.411.886.087 (Corriente) y de Gs. 875.069.805 (No Corriente), y al 30 de junio de 2013 el saldo asciende a Gs. 8.715.960.654 (Corriente) y de Gs. 883.030.462 (No Corriente).

## 7. Mercaderías para la Reventa.

Las mercaderías han sido valuadas al costo de adquisición y representan entre otras la existencia de vehículos, implementos agrícolas, motores eléctricos en general, destinadas a la venta. El saldo de esta cuenta al 30 de junio de 2014 y de 2013 es de Gs. 9.517.540.414 y Gs. 8.536.575.432 respectivamente.

  
**Lic. Arnold Klassen**  
Socio - Gerente

  
**Lic. Ronald Duerksen F.**  
Contador

  
**Lic. Rudolf Wlens**  
Síndico

**8. Deudas Bancarias y Financieras.**

<b>Cuentas</b>	<b>2014</b>	<b>2013</b>
Banco Regional S.A.	2.531.304.501	3.854.993.000
Banco BBVA	1.581.660.000	2.241.275.000
Banco Itaú	2.970.415.000	2.465.402.500
Banco Sudameris	1.471.822.500	1.601.615.115
Banco HSBC	444.841.875	1.080.294.550
Banco Amambay	-	1.120.637.500
Intereses a Pagar – Préstamos	337.403.161	628.447.640
Intereses no Devengados – Préstamos	(312.386.942)	(427.282.182)
<b>Total</b>	<b>9.025.060.095</b>	<b>12.565.383.123</b>


**9. Proveedores de Bienes y Servicios.**

La cuenta representa obligaciones de la sociedad con los distintos proveedores relacionados con la compra de mercaderías y la prestación de servicios tanto en dólares americanos como en guaraníes. El saldo de esta cuenta al 30 de junio de 2014 es de Gs. 2.603.481.958 (Corriente) y de Gs. 28.997.100 (No Corriente), y al 30 de junio de 2013 el saldo asciende a Gs. 2.711.101.749 (Corriente) y de Gs. 358.846.058 (No Corriente).

**10. Capital.**

La composición del Capital al 30 de junio de 2014 y 2013 comprende:

<b>Cuentas</b>	<b>30.06.2014</b>	<b>30.06.2013</b>
Capital Social	5.000.000.000	5.000.000.000
Aportes de Socios p/ Fut. Integraciones	155.840.000	155.840.000
<b>Total</b>	<b>5.155.840.000</b>	<b>5.155.840.000</b>


  
**Lic. Arnold Klassen**  
Socio – Gerente

  
**Lic. Ronald Duerksen F.**  
Contador

  
**Lic. Rudolf Wiens**  
Síndico

**11. Vinculación con Otras Empresas.**

Referente a la vinculación con otras empresas el señor Arnold Klassen es presidente del Directorio de la firma **Record Electric S.A.E.C.A.**



**Lic. Arnold Klassen**  
Socio - Gerente



**Lic. Ronald Duerksen F.**  
Contador



**Lic. Rudolf Wiens**  
Síndico

ANEXO A

**BALANCE GENERAL**  
**1° DE ENERO Y EL 30 DE JUNIO DE 2014 y 2013**  
 (Expresado en guaraníes)

**BIENES DE USO**

CUENTAS	VALORES DE ORIGEN					AMORTIZACIONES					Resultado
	Al inicio del Periodo	Alta y Transf. Del Periodo	Baja del Periodo	Resultado del Periodo	Al Cierre del Periodo	Acumuladas al inicio del periodo	Alta del Periodo	Bajas del Periodo	Resultado y/o Transf. del Periodo	Acumuladas al Cierre del periodo	
Terrenos	3.475.936.757	670.300.000	-	67.172.478	4.213.409.235	-	-	-	-	-	4.213.409.235
Edificios	4.452.043.221	260.000.000	-	86.035.734	4.798.078.955	-	61.569.396	-	-	61.569.396	4.736.509.559
Instalaciones	15.113.685	8.836.363	-	100.332	24.050.380	-	1.141.044	-	-	1.141.044	22.915.336
Máquinas y Herramientas	67.755.001	26.484.156	-	1.309.368	95.548.525	-	35.216.244	-	-	35.216.244	60.332.281
Muebles y Equipos de Oficina	351.243.550	16.014.511	-	6.721.656	373.979.717	-	23.892.618	-	-	23.892.618	350.087.099
Equipos de Informática	122.522.038	16.112.777	-	1.293.492	139.928.307	-	22.470.480	-	-	22.470.480	117.457.827
Roadagos	376.177.162	41.676.124	-	6.951.642	424.804.928	-	80.422.859	-	-	80.422.859	336.382.069
Mejoras en Precio Ajeno	70.792.517	3.999.081	-	1.388.066	76.069.674	-	3.932.172	-	-	3.932.172	72.137.502
<b>Totales al 30/06/2014</b>	<b>8.931.583.931</b>	<b>1.043.323.022</b>	-	<b>170.958.768</b>	<b>10.145.875.721</b>	-	<b>236.644.813</b>	-	-	<b>236.644.813</b>	<b>9.909.230.908</b>
<b>Totales al 30/06/2013</b>	<b>8.415.170.379</b>	<b>314.346.866</b>	-	<b>98.319.564</b>	<b>8.827.846.811</b>	-	<b>112.038.798</b>	-	-	<b>112.038.798</b>	<b>8.715.808.013</b>

Las notas y anexos que se acompañan forman parte de los estados financieros

Lic. Ronald Duerksen F.  
 Contador

Lic. Arnold Klassen  
 Socio - Gerente

Lic. Rudolf Xhens  
 Sindico

ANEXO B

**BALANCE GENERAL  
AL 30 DE JUNIO DE 2014 Y 2013  
(Expresado en guaraníes)**

**ACTIVOS INTANGIBLES**

Cuentas	VALORES DE ORIGEN			AMORTIZACIONES			Neto Resultante	
	Al Inicio del Periodo	Aumentos	Disminución	Al Cierre del Periodo	Acumulados al inicio del Periodo	Del Periodo		Bajas
	<b>NO APLICABLE</b>							
Totales al 30/06/2014								
Totales al 30/06/2013								

Las notas y anexos que se acompañan forman parte de los estados financieros

*[Signature]*  
**Lic. Arnold Klassen**  
Socio - Gerente

*[Signature]*  
**Lic. Rudolf Wiers**  
Sindico

*[Signature]*  
**Lic. Ronald Duerksen F.**  
Contador

ANEXO C

**BALANCE GENERAL  
AL 30 DE JUNIO DE 2014 Y 2013  
(Expresado en guaraníes)**

**INVERSIONES, ACCIONES, DEBENTURES Y OTROS TITULOS EMITIDOS EN SERIE  
PARTICIPACION EN OTRAS SOCIEDADES**

Denominación y Características de los Valores Emisor	Clase	Valor Nominal Unitario	Cantidad	Valor Nominal Total	Valor Patrimonial Proporcional	Valor de Libros	Valor de Cotización	% de Participación	Información sobre el Emisor		Según Último Balance Patrimonial Neto
									Actividad Principal	Capital	
Inversiones Temporarias											
Totales al 30/06/2014											
Totales al 30/06/2013											
Inversiones Permanentes											
Totales al 30/06/2014											
Totales al 30/06/2013											

NO APLICABLE

NO APLICABLE

Las notas y anexos que se acompañan forman parte de los estados financieros

*Arnold Klassen*  
Lic. Arnold Klassen  
Socio - Gerente


*Ronald Dueksen F.*  
Lic. Ronald Dueksen F.  
Contador

*Rudolf Weiss*  
Lic. Rudolf Weiss  
Síndico

**ANEXO D****BALANCE GENERAL  
AL 30 DE JUNIO DE 2014 Y 2013  
(Expresado en guaraníes)****OTRAS INVERSIONES**

Cuentas	Valor de Costo	Amortización	Valor de Cotización	Valor Registrado 2014	Valor Registrado 2013
Inversiones Corrientes		NO APLICABLE			
Sub Total					
Inversiones No Corrientes		NO APLICABLE			
Sub Total					
Totales Ejercicio					

Las notas y anexos que se acompañan forman parte de los estados financieros



**Lic. Arnold Klassen**  
Socio - Gerente



**Lic. Ronald Duerksen F.**  
Contador



**Lic. Rudolf Wiens**  
Síndico

ANEXO E

**BALANCE GENERAL  
AL 30 DE JUNIO DE 2014 Y 2013  
( Expresado en guaraníes )**

**PREVISIONES**

RUBRO	Saldo al Inicio del Ejercicio	Aumentos	Disminución	Saldo al Cierre	
				2.014	2.013
Deducidas del Activo	1.033.057.315	-	-	1.033.057.315	1.128.629.419
<b>Total</b>	<b>1.033.057.315</b>	<b>-</b>	<b>-</b>	<b>1.033.057.315</b>	<b>1.128.629.419</b>
Incluidas en el Pasivo	858.192.385	121.624.613	31.328.483	948.488.515	765.853.925
<b>Total</b>	<b>858.192.385</b>	<b>121.624.613</b>	<b>31.328.483</b>	<b>948.488.515</b>	<b>765.853.925</b>

Las notas y anexos que se acompañan forman parte de los estados financieros

Lic. Arnold Klässen  
Socio - Gerente

Lic. Ronald Duerksen F.  
Contador

Lic. Rudolf Wiens  
Síndico




**ANEXO F**

**BALANCE GENERAL  
AL 30 DE JUNIO DE 2014 Y 2013  
(Expresado en guaraníes)**

**COSTO DE MERCADERÍAS O PRODUCTOS VENDIDOS  
O SERVICIOS PRESTADOS**

Detalle	Ejercicio	
	2014	2013
<b>I COSTO DE MERCADERÍAS O PRODUCTOS VENDIDOS</b>		
<b>Existencias al comienzo del periodo</b>		
Mercaderías	10.490.037.297	8.968.793.050
Materias Primas y Materiales		
Otros		
	<b>10.490.037.297</b>	<b>8.968.793.050</b>
<b>Compras y Costos de Producción del Ejercicio</b>		
a) Compras	8.098.865.758	10.401.900.835
b) Devoluciones	-	-
	<b>8.098.865.758</b>	<b>10.401.900.835</b>
<b>Existencia al Cierre del Periodo</b>		
Mercaderías	(9.517.540.414)	(8.536.575.432)
Materias Primas y Materiales		
Otros		
	<b>(9.517.540.414)</b>	<b>(8.536.575.432)</b>
<b>II COSTO DE SERVICIOS PRESTADOS</b>		
<b>COSTO DE MERCADERÍAS O PRODUCTOS VENDIDOS Y SERVICIOS PRESTADOS</b>	<b>9.071.362.641</b>	<b>10.834.118.453</b>

Las notas y anexos que se acompañan forman parte de los estados financieros

  
**Lic. Arnold Klassen**  
Socio - Gerente

  
**Lic. Ronald Duerksen F.**  
Contador

  
**Lic. Rudolf Wiens**  
Síndico

ANEXO G

**BALANCE GENERAL  
AL 30 DE JUNIO DE 2014 Y 2013  
(Expresado en guaraníes)**

**ACTIVOS Y PASIVOS EN MONEDA EN EXTRANJERA**

DETALLE	Moneda Extranjera			Moneda Local	
	Clase	Monto	Cambio Vigente	Monto Ejercicio	
				2014	2013
<b>ACTIVO</b>					
<b>ACTIVO CORRIENTE</b>					
CAJA					
Caja	US\$	515,34	4.388,16	2.261.394	12.130.753
Caja Moneda Extranjera	R\$	-	-	-	30.957
<b>BANCOS</b>					
Itaú S.A.	US\$	73.041,77	4.388,16	320.518.973	275.827.804
Banco Regional S.A.	US\$	11.416,85	4.388,16	50.098.964	42.407.896
BBVA	US\$	4.908,63	4.388,16	21.539.854	(2.063.948)
HSBC BANK	US\$	9.650,51	4.388,16	42.347.982	45.365.184
Banco Sudameris	US\$	3.737,25	4.388,16	16.399.651	17.671.396
<b>CREDITOS</b>					
Deudores por Ventas	US\$	1.149.827,68	4.388,16	5.045.627.832	6.815.958.495
Anticipo a Proveedores	US\$	498.905,13	4.388,16	2.189.275.535	3.856.528.206
Cheques Adelantados	US\$	5.188,63	4.388,16	22.768.539	-
Cheques Rechazados	US\$	4.500,00	4.388,16	19.746.720	-
Intereses no Devengados Banco Regional	US\$	-	4.388,16	-	(76.197.747)
Intereses no Devengados Banco Itaú	US\$	(2.847,46)	4.388,16	(12.495.066)	(98.895.414)
Intereses no Devengados BBVA	US\$	(13.820,13)	4.388,16	(60.644.942)	(92.396.655)
Intereses no Devengados HSBC	US\$	(5.137,04)	4.388,16	(22.542.153)	(24.240.027)
Intereses no Devengados Sudameris	US\$	(2.511,44)	4.388,16	(11.020.601)	(57.326.103)
Intereses no Devengados Banco Amambay	US\$	-	4.388,16	-	(85.228.643)
<b>Sub- Totales</b>		<b>1.737.376,73</b>		<b>7.623.882.664</b>	<b>10.629.578.145</b>
<b>ACTIVO NO CORRIENTE</b>					
Deudores por Ventas	US\$	186.475,92	4.388,16	818.286.173	880.769.746
<b>Sub- Totales</b>		<b>186.475,92</b>		<b>818.286.173</b>	<b>880.769.746</b>
<b>TOTAL ACTIVO</b>		<b>1.923.852,65</b>		<b>8.442.168.837</b>	<b>11.510.347.891</b>
<b>PASIVO</b>					
<b>PASIVO CORRIENTE</b>					
<b>OBLIGACIONES BANCARIAS</b>					
Banco Regional Préstamos	US\$	-	4.393,50	-	3.854.993.000
Banco Regional Intereses a Pagar	US\$	-	4.393,50	-	160.205.710
Banco Itaú Préstamos	US\$	90.000,00	4.393,50	395.415.000	2.465.402.500
Banco Itaú Intereses a Pagar	US\$	1.456,35	4.393,50	6.398.474	109.527.881
BBVA - Préstamos	US\$	360.000,00	4.393,50	1.581.660.000	2.241.275.000
BBVA Intereses a Pagar	US\$	13.763,44	4.393,50	60.469.674	183.702.925
Banco HSBC - Préstamos	US\$	101.250,00	4.393,50	444.841.875	1.080.294.550
Banco HSBC - Intereses a Pagar	US\$	4.433,74	4.393,50	19.479.637	32.474.372
Sudameris Bank Préstamos	US\$	335.000,00	4.393,50	1.471.822.500	1.601.615.115
Sudameris Bank Intereses a Pagar	US\$	7.703,47	4.393,50	33.845.195	65.145.212
Banco Amambay - Préstamos	US\$	-	4.393,50	-	1.120.637.500
Banco Amambay Intereses a Pagar	US\$	-	4.393,50	-	77.391.540
<b>OBLIGACIONES COMERCIALES</b>					
Proveedores de bienes y servicios	US\$	551.743,95	4.393,50	2.424.087.044	2.333.626.420
Adelanto de Clientes	US\$	18.970,99	4.393,50	83.349.045	294.386.989
<b>Sub Totales</b>		<b>1.484.321,94</b>		<b>6.521.368.443</b>	<b>15.620.678.713</b>
<b>PASIVO NO CORRIENTE</b>					
<b>OBLIGACIONES COMERCIALES</b>					
Proveedores de bienes y servicios	US\$	6.600,00	4.393,50	28.997.100	358.846.058
<b>Sub Totales</b>		<b>6.600,00</b>		<b>28.997.100</b>	<b>358.846.058</b>
<b>Total Pasivo</b>		<b>1.490.921,94</b>		<b>6.550.365.543</b>	<b>15.979.524.771</b>

Las notas y anexos que se acompañan forman parte de los estados financieros

Lic. Arnold Klassen  
Socio - Gerente

Lic. Ronald Duerksen F.  
Contador

Lic. Rudolf Wiens  
Síndico


**ANEXO H**

**BALANCE GENERAL  
AL 30 DE JUNIO DE 2014 Y 2013  
( Expresado en guaraníes )**


**INFORMACIÓN REQUERIDA SOBRE COSTOS Y GASTOS**

RUBRO	Gastos de Administrac.	Gastos Financieros	Gastos de Comercializ.	Otros Gastos no Operativos	Total al	
					2014	2013
Remuneraciones de administradores, directores, síndicos y consejo de vigilancia	254.000.002	-	-	-	254.000.002	218.485.674
Sueldos y Jornales	416.253.880	-	571.566.752	-	987.820.632	807.794.899
Contribuciones Sociales	70.170.398	-	128.541.595	-	198.711.993	169.010.879
Regalías y Honorarios por servicios técnicos	77.380.482	-	418.433.014	-	495.813.496	628.277.033
Gastos de publicidad y propaganda	-	-	104.628.777	-	104.628.777	157.785.432
Servicios Básicos	38.722.479	-	7.503.864	-	46.226.343	73.175.311
Impuestos, Tasas, Contribuciones e Impuesto a la Renta	59.032.848	-	7.893.993	-	66.926.841	65.071.237
Intereses a Bancos e Instituciones Financieras	-	397.246.622	-	-	397.246.622	431.099.705
Diferencia de Cambio	-	-	-	843.770.213	843.770.213	2.749.805.160
Amortizaciones Bienes de Uso	174.706.110	-	-	-	174.706.110	112.038.798
Gastos Rodados	28.074.293	-	250.017.484	-	278.091.777	209.936.622
Créditos Incobrables	-	-	-	-	-	169.281.892
Otros Gastos	441.550.397	27.352.937	504.993.662	127.727.575	1.101.624.571	990.430.845
<b>Totales al 30/06/2014</b>	<b>1.559.890.889</b>	<b>424.599.559</b>	<b>1.993.579.141</b>	<b>971.497.788</b>	<b>4.949.567.377</b>	
<b>Totales al 30/06/2013</b>	<b>1.434.626.442</b>	<b>495.756.173</b>	<b>2.007.602.938</b>	<b>2.844.207.934</b>	<b>-</b>	<b>6.782.193.487</b>

Las notas y anexos que se acompañan forman parte de los estados financieros

  
**Lic. Arnold Klassen**  
Socio - Gerente



  
**Lic. Ronald Duerksen F.**  
Contador

  
**Lic. Rudolf Wiers**  
Síndico

**ANEXO I****BALANCE GENERAL  
AL 30 DE JUNIO DE 2014 Y 2013  
( Expresado en guaraníes )****DATOS ESTADISTICOS**

INDICADORES OPERATIVOS	Acumulado al Fin del Periodo	
	2014	2013
Volumen de Ventas (En miles de Guaraníes)	14.004.676	15.807.176
Cantidad de Empleados y Obreros	56	53
Consumo de Energia (En Miles de Guaraníes)	34.557	29.503
Cantidad de Sucursales	3	2

Las notas y anexos que se acompañan forman parte de los estados financieros

  
**Lic. Arnold Klassen**  
Socio - Gerente  
**Lic. Ronald Duerksen F.**  
Contador  
**Lic. Rudolf Wiens**  
Síndico


ANEXO J

**BALANCE GENERAL  
AL 30 DE JUNIO DE 2014 Y 2013  
( Expresado en guaraníes )**

**INDICES ECONOMICO - FINANCIEROS**

INDICES	Acumulado al Final del Periodo	
	2014	2013
Liquidez (1)	1,43	1,28
Endeudamiento (2)	0,80	1,24
Rentabilidad (3)	0,06	0,08
<p>(1) <math>\frac{\text{Activo Corriente}}{\text{Pasivo Corriente}}</math> : (2) <math>\frac{\text{Total del Pasivo}}{\text{Patrimonio Neto}}</math> : (3) <math>\frac{\text{Resultado Antes Del Impuesto a la Renta}}{\text{Patrimonio Neto Excluido el Resultado Del Periodo}}</math></p>		

Las notas y anexos que se acompañan forman parte de los estados financieros

  
Lic. Arnold Klassen  
Socio - Gerente

  
Lic. Ronald Duerksen F.  
Contador

  
Lic. Rudolf Wiens  
Síndico

## INFORME DEL SÍNDICO

A los Señores Socios  
DE **"IMPLEMENTOS Y MAQUINARIAS  
AGRÍCOLAS" S.R.L.**

He examinado el Balance General de **"Implementos y Maquinarias Agrícolas" S.R.L.** al 30 de junio de 2014. Así como el correspondiente Estado de Resultado por el ejercicio terminado en esta fecha. El examen fue practicado de acuerdo con las disposiciones legales vigentes.

En mi opinión, los Estados Financieros que se acompañan expresan razonablemente la situación de la Sociedad al 30 de junio de 2014 y los Resultados de sus operaciones por el ejercicio terminado en esa fecha, de conformidad con Principios de Contabilidad Generalmente Aceptados.

Asunción - Paraguay  
18 de Agosto de 2014



**LIC. RUDOLF WIENS**  
Síndico Titular

**ACTA Nº 36**

En la ciudad de Asunción, a los quince días del mes de julio del año dos mil catorce siendo las 10:00 hs., se reúnen los miembros de la firma IMAG S.R.L., en el domicilio social sito en la calle Dr. Guido Boggiani esquina Facundo Machain. Participan de la presente sesión el socio gerente Arnold Klassen y el síndico Titular, el señor Rudolf Wiens para tratar el siguiente Orden del día:

- 1- Aprobación de los Estados Contables elaborados por lo dispuesto por las Normas emitidas por la Bolsa de Valores y Productos de Asunción S.A..
- 2- Informe del Síndico.

Cumpliendo con las normas emitidas por la Comisión Nacional de Valores el señor Arnold Klassen, único administrador de Imag S.R.L., aprueba los Estados Contables al 30 de Junio de 2014, habiéndose leído previamente el Informe del Síndico.

No habiendo otro punto, se levanta la sesión siendo las 11:00 horas.

  
**Lic. Arnold Klassen**  
Socio – Gerente

  
**Lic. Rudolf Wiens**  
Síndico