

BALANCE GENERAL
AL 31 DE MARZO DE 2015 Y 2014
(Expresado en guaraníes)

ACTIVO	2015	2014
ACTIVO CORRIENTE		
Disponibilidades (Nota 5)		
Caja	16.414.376	19.390.887
Bancos	1.187.044.988	1.168.194.969
	1.203.459.364	1.187.585.856
Créditos		
Deudores por Ventas (Nota 6)	8.158.474.879	7.263.639.443
Deudores Morosos	-	10.950.000
Cheques Adelantados	507.993.028	445.022.990
Cheques Rechazados	180.381.718	173.626.940
Previsión para Cuentas Incobrables (Nota 3)	(1.005.024.265)	(1.033.057.315)
Cheques Adelantados U\$S	145.457.084	223.395.140
Cheques Rechazados U\$S	21.576.375	-
	8.008.858.819	7.083.577.198
Créditos Fiscales		
Anticipo Impuesto a la Renta	12.322.029	-
Retención Impuesto a la Renta	450.497	739.770
	12.772.526	739.770
Otros Créditos		
Garantía de Alquiler	20.650.000	15.832.000
Préstamos al Personal	70.779.221	153.011.624
Anticipo a Proveedores	2.005.099.229	1.271.010.223
	2.096.528.450	1.439.853.847
Bienes de cambio		
Mercaderías para Reventa (Nota 7)	9.137.449.490	9.385.925.224
Importaciones en Curso	-	-
Ordenes de Trabajo en Proceso	94.291.493	435.035.864
	9.231.740.983	9.820.961.088
Otros Activos		
Seguros Pagados por Adelantado	43.355.650	36.258.956
Alquileres Pagados p/Adelantado	9.429.432	-
Otros Gastos Pagados p/Adelantado	-	19.694.974
	52.785.082	55.953.930
Total Activo Corriente	20.606.145.223	19.588.671.688
ACTIVO NO CORRIENTE		
Créditos		
Deudores por Ventas (Nota 6)	1.131.401.050	929.853.554
	1.131.401.050	929.853.554
Bienes de Uso (Nota 2.c)		
Terrenos	4.344.662.053	3.509.522.996
Edificios	4.858.571.764	4.495.061.088
Instalaciones	22.530.279	16.975.941
Maquinarias y Herramientas de Taller	56.024.160	68.409.685
Muebles y Equipos de Oficina	352.437.690	370.618.889
Equipos de Informática	151.030.294	135.071.061
Rodados	477.796.412	380.874.561
Const. y Mejoras en Predio Ajeno	75.764.401	71.476.550
Depreciación Acumulada	(95.783.444)	(122.807.602)
	10.243.033.609	8.925.203.169
Total Activo no Corriente	11.374.434.659	9.855.056.723
TOTAL ACTIVO	31.980.579.882	29.443.728.411

Las notas y anexos que se acompañan forman parte de los estados financieros

[Firma]
Lic. Arnold Klassen
Socio - Gerente

[Firma]
Lic. Ronald Duerksen F.
Contador

[Firma]
Rudolf Wiens
Síndico



BALANCE GENERAL
AL 31 DE MARZO DE 2015 Y 2014
(Expresado en Guaraníes.)

PASIVO	2015	2014
PASIVO CORRIENTE		
Deudas Bancarias y Financieras		
Deudas Bancarias (Nota 8)	8.789.235.991	8.225.213.234
	8.789.235.991	8.225.213.234
Deudas Comerciales		
Proveedores de Bienes y Servicios (Nota 9)	2.000.202.765	3.402.791.474
	2.000.202.765	3.402.791.474
Deudas Fiscales		
Retenciones I.V.A a Pagar	23.819.855	43.555.837
IVA Débito Fiscal	44.430.429	78.873.726
Dirección General de Recaudaciones	-	85.075.203
	68.250.284	207.504.766
Deudas Sociales		
I.P.S. y S.N.P.P., SENEPA a Pagar	47.740.406	47.985.637
	47.740.406	47.985.637
Provisiones		
Provisión Impuesto a la Renta	153.806.269	112.469.237
Provisión para Donaciones	109.126.110	128.104.330
Provisión para Aguinaldo	48.448.378	32.725.466
Provisión Comisiones a Pagar	7.832.009	8.278.979
Provisión Remuneraciones	6.500.001	6.500.001
	325.712.767	288.078.013
Previsiones		
Previs. Para Indemnizaciones	860.531.498	662.897.924
Previs. Mercaderías Obsoletas	353.546.332	253.546.332
	1.214.077.830	916.444.256
Otros Pasivos		
Adelantos de Clientes	440.976.814	45.846.555
Sueldos y Jornales a Pagar	(420.197)	12.369.537
Garantía de Alquiler	2.500.000	-
Depósitos de Clientes	18.353.400	18.353.400
	461.410.017	76.569.492
Total Pasivo Corriente	12.906.630.060	13.164.586.872
PASIVO NO CORRIENTE		
Deudas Comerciales (Nota 9)		
Proveedores de Bienes y Servicios	-	68.902.925
	-	68.902.925
Total Pasivo no Corriente	-	68.902.925
TOTAL PASIVO	12.906.630.060	13.233.489.797
PATRIMONIO NETO		
Capital Integrado (Nota 10)	5.000.000.000	5.000.000.000
Aportes de Socios p/ Futuras Integraciones (Nota 10)	155.840.000	155.840.000
Reserva de Revalúo Ley 125/91	1.586.751.509	1.181.787.970
Reserva p/ Futura Capitalización	8.853.131.376	-
Reserva Legal	426.299.122	301.801.452
Resultado Acum Ejerc. Ant.	2.053.398.432	8.853.131.376
Resultado del Ejercicio Actual	998.529.383	717.677.816
	19.073.949.822	16.210.238.614
TOTAL PATRIMONIO NETO	19.073.949.822	16.210.238.614
TOTAL PASIVO Y PATRIMONIO NETO	31.980.579.882	29.443.728.411

Las notas y anexos que se acompañan forman parte de los estados financieros

Lic. Arnold Klassen
Socio - Gerente

Lic. Ronald Querksen F.
Contador

Lic. Rudolf Wiens
Síndico



**ESTADO DE RESULTADOS
POR EL PERIODO COMPRENDIDO ENTRE
1º DE ENERO Y EL 31 DE MARZO DE 2015 y 2014**
(Expresado en guaraníes)

	<u>2015</u>	<u>2014</u>
Ventas Netas	8.096.320.492	7.749.992.602
Menos: Costos de Mercaderías Vendidas (Anexo F)	(4.881.362.960)	(4.973.716.792)
Ganancia Bruta	3.214.957.532	2.776.275.810
Menos: Gastos Operativos		
De Comercialización (Anexo H)	(1.079.521.890)	(1.013.115.692)
De Administración (Anexo H)	(944.592.283)	(831.252.911)
Financieros (Anexo H)	(161.046.648)	(202.769.525)
	(2.185.160.821)	(2.047.138.128)
Resultado por Operaciones Ordinarias	1.029.796.711	729.137.682
Más: Ingresos Extraordinarios	833.040.282	841.008.814
	833.040.282	841.008.814
Menos: Gastos No Operativos (Anexo H)	(710.501.341)	(739.999.443)
	(710.501.341)	(739.999.443)
Ganancia del Ejercicio	1.152.335.652	830.147.053
Impuesto a la Renta	(153.806.269)	(112.469.237)
Ganancia Neta	998.529.383	717.677.816

Las notas y anexos que se acompañan forman parte de los estados financieros

Lic. Arnold Klassen
Socio - Gerente

Lic. Ronald Duerksen F.
Contador

Lic. Rudolf Wiens
Síndico

**ESTADO DE VARIACION DEL PATRIMONIO NETO
POR EL PERIODO COMPRENDIDO ENTRE EL
1° DE ENERO Y EL 31 DE MARZO DE 2015 Y 2014
(Expresado en guaraníes)**

RUBROS	CAPITAL SOCIAL	APORTES P/ FUTURA INTEGRACIÓN	RESERVAS			RESULTADOS		Total Patrimonio Neto al cierre
			Legal	Revalúo	Reserva p/ Futura Capitalización	Acumulados	Ejercicio	
Saldo al 31/12/2014	5.000.000.000	155.840.000	367.906.591	1.481.971.862	8.853.131.376	-	2.053.398.432	17.912.247.261
Transferencias	-	-	-	-	-	-	(2.053.398.432)	-
Reserva de Revalúo	-	-	-	104.779.647	-	-	-	104.779.647
Reserva Legal	-	-	58.393.531	-	-	-	-	58.393.531
Resultado del Ejercicio	-	-	-	-	-	-	998.529.383	998.529.383
Totales al 31/03/15	5.000.000.000	155.840.000	426.299.122	1.586.751.509	8.853.131.376	2.053.398.432	998.529.383	19.073.949.822
Totales al 31/03/14	5.000.000.000	155.840.000	301.801.452	1.181.787.970	-	8.853.131.376	717.677.816	16.210.238.614

Las notas y anexos que se acompañan forman parte de los estados financieros

Lic. Ronald Diegksen F.
Contador

Lic. Arnold Klässen
Socio - Gerente

Lic. Rudolf Wiens
Síndic





ESTADO DE FLUJOS DE EFECTIVO
Por el período comprendido entre el 01 de enero y el 31 de marzo de 2015 y 2014
(Expresado en Gs.)

	2015	2014
Cconciliación del Resultado Neto con el Efectivo y equivalente de efectivo proveniente de las actividades de operación.		
Utilidad del Ejercicio	998.529.383	717.677.816
Más Ajustes a la utilidad del ejercicio		
Depreciación	95.783.444	122.807.602
Previsiones para Créditos Incobrables	25.594.154	-
Previsión para Indemnizaciones	61.922.522	58.251.871
Previsión por Pérdidas de Mercaderías	100.000.000	-
Provisión Donaciones y Contribuciones	109.126.110	(58.896.286)
Impuesto a la renta	153.806.269	112.469.238
Provisión de Comisiones a Pagar	7.832.009	8.278.979
Provisión Remuneraciones	6.500.001	6.500.001
Provisión para Aguinaldo	48.448.378	32.725.466
Reserva Legal	58.393.531	41.969.463
Cargos y abonos por cambios en el activo y pasivo		
Créditos	(1.535.735.638)	636.329.916
Creditos Fiscales	(450.497)	(739.770)
Otros Créditos	1.416.812.743	(603.039.487)
Bienes de Cambio	(613.825.274)	697.127.537
Otros Activos	31.221.947	15.283.189
Deudas Comerciales	(72.023.347)	795.537.188
Deudas Fiscales	(59.356.221)	57.257.974
Deudas Sociales	(1.645.426)	(1.367.778)
Otros Pasivos	(30.131.217)	(104.642.969)
Aumento (Disminución) del efectivo y equivalente de efectivo proveniente de la actividad de operación	800.802.871	2.533.529.949
Actividades de Inversión		
Compras de Activo Fijo	(184.623.315)	(30.947.456)
Aumento (Disminución) del efectivo y equivalente de efectivo proveniente de la actividad de Inversión	(184.623.315)	(30.947.456)
Actividades de Financiamiento		
Deudas Bancarias	(161.970.057)	(2.071.806.617)
Aumento (Disminución) del efectivo y equivalente de efectivo proveniente de la actividad de Financiamiento	(161.970.057)	(2.071.806.617)
Aumento neto de efectivo y equivalente de efectivo	454.209.499	430.775.876
Saldo efectivo y equivalente de efectivo al inicio	749.249.865	756.809.980
Saldo efectivo equivalente de efectivo al finalizar el ejercicio	1.203.459.364	1.187.585.856

Las notas y anexos que se acompañan forman parte de los estados financieros


Lic. Arnold Klassen
Socio - Gerente


Lic. Ronald Duurksen F.
Contador


Lic. Rudolf Wiens
Síndico

NOTAS A LOS ESTADOS FINANCIEROS AI 31 DE MARZO DE 2015



1. Ente.

La empresa **IMAG S.R.L.** fue constituida por Escritura Pública N° 11 de fecha 12 de enero de 1995, e inscripta en el Registro Público de Comercio bajo el N° 1144 de fecha 20 de noviembre de 1997. Por Escritura Pública N° 10 de fecha 08/01/05, autorizada por la Escribana María Inocencia Cristaldo Centurión, fue formalizada la modificación de los estatutos, inscribiéndose en la Dirección General de los Registros Públicos, Sección Personas Jurídicas y Asociaciones, con el N° 246 al folio 2945 y siguientes el 05/04/05 y en el Registro Público de Comercio con el N° 408 Serie "C" al folio 4261 y siguientes sección contratos el 11/04/05.

La Sociedad tiene por objeto la realización por cuenta propia, individualmente o asociada a terceros, o por cuenta de terceros, de toda clase de operaciones relacionadas con la compra-venta de implementos agrícolas, motores eléctricos, importación de vehículos y servicio de taller.

2. Políticas de Contabilidad.

La Sociedad adopta sus políticas de contabilidad, siguiendo los lineamientos generales de las prácticas contables usuales en el país.

a) Efectos de la Inflación en los Estados Financieros.

Los estados financieros han sido preparados sobre la base de cifras históricas y no reconocen en forma integral los efectos de la inflación sobre la situación patrimonial, financiera y resultados de la Sociedad al 31 de Marzo de 2015. Consecuentemente, no se determina el resultado por exposición de la inflación. Constituye, sin embargo, un reconocimiento parcial del efecto inflacionario, el revalúo de los bienes de uso practicado de acuerdo a los procedimientos descriptos en el punto c), de esta nota, y el ajuste de los tipos de cambio de activos y pasivos en moneda extranjera.

b) Moneda Extranjera.

Los activos en moneda extranjera se valúan al tipo de cambio comprador vigente a la fecha de cierre y los pasivos se valúan al tipo de cambio vendedor, de conformidad con principios de contabilidad generalmente aceptados, a saber:

Moneda	Comprador	Vendedor
Dólares Estadounidenses	4.794,75	4.802,80

Lic. Arnold Klassen
Socio - Gerente

Lic. Ronald Duerksen F.
Contador

Lic. Rudolf Wiens
Síndico

Las diferencias netas de cambio devengadas por fluctuaciones en los tipos de cambio entre las fechas de concertación de las operaciones y su liquidación o valuación al cierre del período se imputan a resultados en la cuenta Diferencia de Cambio.

c) Bienes de Uso.

Los bienes de uso se exponen a su costo histórico y revaluados mensualmente al cierre del mes, mediante la aplicación de los coeficientes de revalúo establecidos por el Ministerio de Hacienda. Las depreciaciones son también corregidas al mismo índice aplicado a los costos de adquisición y computadas mediante cargos periódicos a resultados, suficientes para recuperar el valor de los activos sobre la base del sistema lineal, en los años estimados de vida útil.

d) Criterio de lo Devengado.

La sociedad adopta el criterio contable de lo devengado para el reconocimiento de sus egresos. También es aplicada la misma política para el reconocimiento de los ingresos.

3. Previsiones.

La sociedad tiene constituida al 31 de marzo de 2015 estimaciones contables contra malos créditos por valor de Gs. 1.005.024.265. En el presente periodo fueron constituidas provisiones por Gs. 25.594.154. Las provisiones creadas sobre la cartera de créditos, son expuestas en el activo como cuenta regularizadora del rubro créditos.

4. Ejercicio Fiscal.

El cierre del ejercicio fiscal es el 31 de diciembre de cada año. Los estados financieros que se presentan abarcan el periodo comprendido entre el 01 de enero y el 31 de marzo de 2015. Los estados financieros correspondientes al periodo comprendido entre el 01 de enero y el 31 de marzo de 2014 son expuestos con fines comparativos.

5. Disponibilidades.

Comprende en guaraníes:

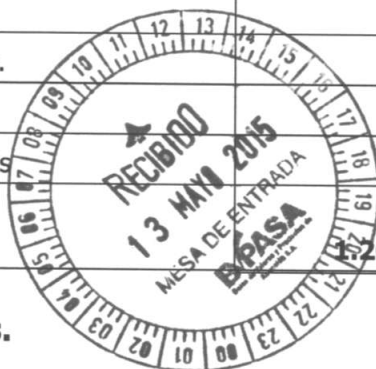
Cuenta	2015	2014
Caja	16.414.376	19.390.887
Banco Itau S.A. Cta. Cte. Gs.	272.178.534	365.892.288
Transporte	288.592.910	385.283.175

Lic. Arnold Klassen
Socio Gerente

Lic. Ronald Duerksen F.
Contador

Lic. Rudolf Wiens
Síndico

Cuenta	2015	2014
Transporte	288.592.910	385.283.175
Banco Itau S.A. Cta. Cte. US\$.	348.544.613	404.691.706
Banco Regional Cta. Cte. Gs.	59.560.455	49.901.020
Banco BBVA Cta. Cte. Gs.	15.884.868	-
Banco Regional Cta. Cte. U\$s.	189.330.370	72.827.040
Cheques a depositar	85.874.827	75.357.555
Banco BBVA Cta. Cte. U\$s	82.862.822	80.915.019
Banco HSBC Cta. Cte. U\$s	53.855.975	48.181.085
Banco Sudameris Cta. Cte. Gs.	8.644.602	13.323.420
Banco Sudameris U\$s	36.155.627	33.650.177
Banco Familiar Cta. Cte. Gs.	13.185.620	22.405.659
Tarjetas	-	1.050.000
Banco Familiar Cta. Cte. U\$s	20.966.675	-
Total	1.203.459.364	1.187.585.856



6. Deudores por Ventas.

Esta cuenta representa derechos contra terceros (clientes) por ventas realizadas a crédito en guaraníes y en dólares estadounidenses. El saldo de esta cuenta al 31 de marzo de 2015 es de Gs. 8.147.524.879 (Corriente) y de Gs. 1.131.401.050 (No Corriente), y al 31 de marzo de 2014 el saldo asciende a Gs. 7.263.639.443 (Corriente) y de Gs. 929.853.554 (No Corriente).

7. Mercaderías para la Reventa.

Las mercaderías han sido valuadas al costo de adquisición y representan entre otras la existencia de vehículos, implementos agrícolas, motores eléctricos en general, destinadas a la venta. El saldo de esta cuenta al 31 de marzo de 2015 y de 2014 es de Gs. 9.137.449.490 y Gs. 9.385.925.224 respectivamente.

Lic. Arnold Klassen
Socio Gerente

Lic. Ronald Duerksen F.
Contador

Lic. Rudolf Wiens
Síndico

8. Deudas Bancarias y Financieras.

Cuentas	2015	2014
Banco Regional S.A.	2.668.139.300	1.780.000.000
Banco BBVA	3.243.512.000	2.000.407.500
Banco Itaú	1.800.000.000	1.858.543.875
Banco Sudameris	-	1.489.192.250
HSBC	-	600.122.252
Banco Amambay	-	444.535.000
Banco Familiar	964.750.348	-
Intereses a Pagar – Préstamos	329.143.548	342.912.361
Intereses no Devengados – Préstamos	(216.309.205)	(290.500.004)
Total	8.789.235.991	8.225.213.234

9. Proveedores de Bienes y Servicios.

La cuenta representa obligaciones de la sociedad con los distintos proveedores relacionados con la compra de mercaderías y la prestación de servicios tanto en dólares americanos como en guaraníes. El saldo de esta cuenta al 31 de marzo de 2015 es de Gs. 2.000.202.765 (Corriente) y al 31 de marzo de 2014 el saldo asciende a Gs. 3.402.791.474 (Corriente) y de Gs. 68.902.925 (No Corriente).

10. Capital.

La composición del Capital al 31 de marzo de 2015 y 2014 comprende:

Cuentas	31.03.2015	31.03.2014
Capital Social	5.000.000.000	5.000.000.000
Aportes de Socios p/ Fut. Integraciones	155.840.000	155.840.000
Total	5.155.840.000	5.155.840.000

Lic. Arnold Klassen
 Socio – Gerente

Lic. Ronald Duerksen F.
 Contador

Lic. Rudolf Wiens
 Síndico

11. Vinculación con Otras Empresas.

Referente a la vinculación con otras empresas el señor Arnold Klassen es presidente del Directorio de la firma **Record Electric S.A.E.C.A.**



Arnold Klassen
Lic. Arnold Klassen
Socio - Gerente

Ronald Duerksen F.
Lic. Ronald Duerksen F.
Contador

Rudolf Wiens
Lic. Rudolf Wiens
Síndico

ANEXO A

BALANCE GENERAL
1° DE ENERO Y EL 31 DE MARZO DE 2015 y 2014
 (Expresado en guaraníes)

BIENES DE USO

CUENTAS	VALORES DE ORIGEN					AMORTIZACIONES					Acumuladas al Cierre del período	Reverso y/o Transf. del Período	Acumuladas al Cierre del período	Neto Resultante	
	Al Inicio del Período	Alta y Transf. Del Período	Bajas del Período	Reverso del Período	Al Cierre del Período	Acumuladas al Inicio del período	Alta del Período	Bajas del Período	Reverso y/o Transf. del Período						
Terrenos	4.299.410.735	-	-	46.251.298	4.344.662.033	-	-	-	-	-	-	-	-	4.344.662.033	
Edificios	4.775.295.282	31.016.498	-	50.259.894	4.858.071.794	-	33.897.078	-	-	-	33.897.078	-	-	4.824.673.796	
Instalaciones	21.935.769	363.636	-	230.674	22.530.729	-	996.054	-	-	-	996.054	-	-	21.534.225	
Máquinas y Herramientas	53.085.302	2.380.135	-	598.723	56.024.160	-	4.369.851	-	-	-	4.369.851	-	-	51.654.309	
Muebles y Equipos de Oficina	348.774.429	-	-	3.663.201	352.437.690	-	12.805.229	-	-	-	12.805.229	-	-	339.632.361	
Equipos de Informática	150.429.865	-	-	600.429	151.030.294	-	13.568.264	-	-	-	13.568.264	-	-	137.462.030	
Rotativos	325.507.402	146.863.046	-	3.425.964	477.796.412	-	27.942.616	-	-	-	27.942.616	-	-	449.853.796	
Mejoras en Predio Ajeno	74.975.207	-	-	789.114	75.764.101	-	2.303.352	-	-	-	2.303.352	-	-	73.461.049	
Total al 31/03/2015	10.049.414.091	184.623.315	-	104.779.647	10.338.817.053	-	95.763.444	-	-	-	95.763.444	-	-	10.243.033.609	
Total al 31/03/2014	8.931.583.931	30.947.456	-	85.478.384	9.048.010.771	-	122.807.602	-	-	-	122.807.602	-	-	8.925.203.169	

Las notas y anexos que se acompañan forman parte de los estados financieros

[Signature]
 Lic. Rudolf Wilens
 Síndico

[Signature]
 Lic. Ronald Bauhtseen F.
 Contador

[Signature]
 Lic. Arnold Klussen
 S680 - Gerente



ANEXO B

**BALANCE GENERAL
AL 31 DE MARZO DE 2015 Y 2014
(Expresado en guaraníes)**

ACTIVOS INTANGIBLES

Cuentas	VALORES DE ORIGEN			AMORTIZACIONES			Neto Residual	
	Al Inicio del Periodo	Aumentos	Disminución	Al Cierre del Periodo	Acumulados al inicio del Periodo	Del Periodo		Bajas
	NO APLICABLE							
Totales al 31/03/2015								
Totales al 31/03/2014								

Las notas y anexos que se acompañan forman parte de los estados financieros

[Signature]
Lic. Arnold Klässen
Socio-Gerente

[Signature]
Lic. Ronald Duerksen F.
Contador

[Signature]
Lic. Rudolf Wreiss
Sindico



ANEXO C

**BALANCE GENERAL
AL 31 DE MARZO DE 2015 Y 2014
(Expresado en guaraníes)**

**INVERSIONES, ACCIONES, DEBENTURES Y OTROS TITULOS EMITIDOS EN SERIE
PARTICIPACION EN OTRAS SOCIEDADES**

Denominación y Características de los Valores Emisor	Clase	Valor Nominal Unitario	Cantidad	Valor Nominal Total	Valor Patrimonial Proporcional	Valor de Libros	Valor de Cotización	% de Participación	Información sobre el Emisor	
									Actividad Principal	Capital
Inversiones Temporarias										
Totales al 31/03/2015										
Totales al 31/03/2014										
Inversiones Permanentes										
Totales al 31/03/2015										
Totales al 31/03/2014										

NO APLICABLE

NO APLICABLE

Las notas y anexos que se acompañan forman parte de los estados financieros

[Signature]
Lic. Arnold Klassen
Socio - Gerente

[Signature]
Lic. Ronald Duegelsen F.
Contador

[Signature]
Lic. Rudolf Wiens
Síndico



ANEXO D

**BALANCE GENERAL
AL 31 DE MARZO DE 2015 Y 2014
(Expresado en guaraníes)**


OTRAS INVERSIONES

Cuentas	Valor de Costo	Amortización	Valor de Cotización	Valor Registrado 2015	Valor Registrado 2014
Inversiones Corrientes		NO APLICABLE			
Sub Total					
Inversiones No Corrientes		NO APLICABLE			
Sub Total					
Totales Ejercicio					

Las notas y anexos que se acompañan forman parte de los estados financieros


Lic. Arnold Klassen
Socio - Gerente


Lic. Ronald Duerksen F.
Contador


Lic. Rudolf Wiens
Síndico



ANEXO E

**BALANCE GENERAL
AL 31 DE MARZO DE 2015 Y 2014
(Expresado en guaraníes)**

PREVISIONES

RUBRO	Saldo al Inicio del Ejercicio	Aumentos	Disminución	Saldo al Cierre	
				2.015	2.014
Deducidas del Activo	979.430.111	25.594.154	-	1.005.024.265	1.033.057.315
Total	979.430.111	25.594.154	-	1.005.024.265	1.033.057.315
Incluidas en el Pasivo	1.052.155.308	164.658.605	2.736.083	1.214.077.830	916.444.256
Total	1.052.155.308	164.658.605	2.736.083	1.214.077.830	916.444.256

s notas y anexos que se acompañan forman parte de los estados financieros

[Firma]
Lic. Arnold Klassen
Socio - Gerente

[Firma]
Lic. Ronald Dierksen F.
Contador

[Firma]
Lic. Rudolf Wiens
Síndico



ANEXO



**BALANCE GENERAL
AL 31 DE MARZO DE 2015 Y 2014
(Expresado en guaraníes)**

**COSTO DE MERCADERÍAS O PRODUCTOS VENDIDOS
O SERVICIOS PRESTADOS**

Detalle	Ejercicio	
	2015	2014
I COSTO DE MERCADERÍAS O PRODUCTOS VENDIDOS		
Existencias al comienzo del periodo		
Mercaderías	8.450.128.254	10.490.037.297
Materias Primas y Materiales		
Otros		
	8.450.128.254	10.490.037.297
Compras y Costos de Producción del Ejercicio		
a) Compras	5.568.684.196	3.869.604.719
b) Devoluciones	-	-
	5.568.684.196	3.869.604.719
Existencia al Cierre del Periodo		
Mercaderías	(9.137.449.490)	(9.385.925.224)
Materias Primas y Materiales		
Otros		
	(9.137.449.490)	(9.385.925.224)
II COSTO DE SERVICIOS PRESTADOS		
COSTO DE MERCADERÍAS O PRODUCTOS VENDIDOS Y SERVICIOS PRESTADOS	4.881.362.960	4.973.716.792

as notas y anexos que se acompañan forman parte de los estados financieros

[Signature]
Lic. Arnold Klassen
Socio - Gerente

[Signature]
Lic. Ronald Dierksen F.
Contador

[Signature]
Lic. Rudolf Wiens
Síndico

ANEXO G

**BALANCE GENERAL
AL 31 DE MARZO DE 2015 Y 2014
(Expresado en guaraníes)**

ACTIVOS Y PASIVOS EN MONEDA EN EXTRANJERA

DETALLE	Moneda Extranjera			Moneda Local	
	Clase	Monto	Cambio Vigente	Monto Ejercicio	
				2015	2014
ACTIVO					
ACTIVO CORRIENTE					
CAJA					
Caja	US\$	0,00	4.794,75	14,00	(25.341.021)
BANCOS					
Itaú S.A.	US\$	72.692,97	4.794,75	348.544.618	404.691.706
Banco Regional S.A.	US\$	39.487,02	4.794,75	189.330.389	72.827.040
BBVA	US\$	17.281,99	4.794,75	32.862.822	80.915.019
HSBC BANK	US\$	11.232,28	4.794,75	53.855.975	48.181.085
Banco Sudameris	US\$	7.540,67	4.794,75	36.155.627	33.650.177
Banco Familiar S.A.E.C.A	US\$	4.372,84	4.794,75	20.966.675	-
CREDITOS					
Deudores por Ventas	US\$	1.345.105,89	4.794,75	6.449.446.466	5.695.264.797
Anticipo a Proveedores	US\$	367.603,27	4.794,75	1.762.565.779	1.268.010.222
Cheques Adelantados	US\$	30.336,74	4.794,75	145.457.084	223.395.140
Cheques Rechazados	US\$	4.500,00	4.794,75	21.576.375	19.996.501
Intereses no Devengados Banco Regional	US\$	(3.092,71)	4.794,75	(14.828.771)	-
Intereses no Devengados Banco Itaú	US\$	-	4.794,75	-	(29.025.696)
Intereses no Devengados BBVA	US\$	(11.551,72)	4.794,75	(55.387.609)	(50.692.524)
Intereses no Devengados HSBC	US\$	-	4.794,75	-	(30.992.923)
Intereses no Devengados Sudameris	US\$	-	4.794,75	-	(46.652.289)
Intereses no Devengados Banco Familiar	US\$	(4.759,71)	4.794,75	(22.821.620)	-
Intereses no Devengados Banco Amambay	US\$	-	4.794,75	-	(14.427.533)
Sub-Totales		1.880.750,53		9.017.723.824	7.649.759.702
ACTIVO NO CORRIENTE					
Deudores por Ventas	US\$	235.591,23	4.794,75	1.129.601.050	883.053.852
Sub-Totales		235.591,23		1.129.601.050	883.053.852
TOTAL ACTIVO		2.116.341,76		10.147.324.874	8.532.813.554
PASIVO					
PASIVO CORRIENTE					
OBLIGACIONES BANCARIAS					
Banco Regional Préstamos	US\$	201.578,10	4.802,80	968.139.299	-
Banco Regional Intereses a Pagar	US\$	12.757,41	4.802,80	61.271.289	-
Banco Itaú Préstamos	US\$	-	4.802,80	-	1.033.543.875
Banco Itaú Intereses a Pagar	US\$	-	4.802,80	-	24.826.435
BBVA - Préstamos	US\$	540.000,00	4.802,80	2.593.512.000	2.000.407.500
BBVA Intereses a Pagar	US\$	13.651,55	4.802,80	65.565.664	50.426.095
Banco HSBC - Préstamos	US\$	-	4.802,80	-	600.122.252
Banco HSBC - Intereses a Pagar	US\$	-	4.802,80	-	32.945.111
Sudameris Bank Préstamos	US\$	-	4.802,80	-	1.489.192.250
Sudameris Bank Intereses a Pagar	US\$	-	4.802,80	-	68.832.334
Banco Amambay - Préstamos	US\$	-	4.802,80	-	444.535.000
Banco Amambay Intereses a Pagar	US\$	-	4.802,80	-	22.720.006
Banco Familiar- Préstamos	US\$	200.872,48	4.802,80	964.750.347	-
Banco Familiar Intereses a Pagar	US\$	8.724,88	4.802,80	41.903.854	-
OBLIGACIONES COMERCIALES					
Proveedores de bienes y servicios	US\$	379.552,53	4.802,80	1.822.914.891	2.520.305.985
Adelanto de Clientes	US\$	89.498,00	4.802,80	429.840.994	13.349.474
Sub Totales		1.446.634,95		6.947.898.338	8.301.206.316
PASIVO NO CORRIENTE					
OBLIGACIONES COMERCIALES					
Proveedores de bienes y servicios	US\$	-	4.802,80	-	68.902.925
Sub Totales					68.902.925
Total Pasivo		1.446.634,95		6.947.898.338	8.370.109.242



Las notas y anexos que se acompañan forman parte de los estados financieros

Lic. Arnold Klassen
Socio - Gerente
 Lic. Ronald Duerksen F.
Contador
 Lic. Rudolf Wiens
Síndico



**BALANCE GENERAL
AL 31 DE MARZO DE 2015 Y 2014
(Expresado en guaraníes)**

INFORMACIÓN REQUERIDA SOBRE COSTOS Y GASTOS

RUBRO	Gastos de Administrac.	Gastos Financieros	Gastos de Comercializ.	Otros Gastos no Operativos	Total al	
					2015	2014
Remuneraciones de administradores, directores, síndicos y consejo de vigilancia	126.500.001	-	-	-	126.500.001	126.500.001
Sueldos y Jornales	195.011.948	-	279.377.699	-	474.389.647	481.653.150
Contribuciones Sociales	32.715.971	-	62.791.370	-	95.507.341	97.693.083
Regalías y Honorarios por servicios técnicos	70.780.564	-	203.326.716	-	274.107.280	260.908.510
Gastos de publicidad y propaganda	-	-	58.648.314	-	58.648.314	57.899.339
Servicios Básicos	19.532.089	-	2.367.502	-	21.899.591	27.068.849
Impuestos, Tasas, Contribuciones e Impuesto a la Renta	60.384.545	-	-	-	60.384.545	41.778.832
Intereses a Bancos e Instituciones Financieras	-	150.174.339	-	-	150.174.339	192.684.230
Diferencia de Cambio	-	-	-	696.691.402	696.691.402	683.563.672
Amortizaciones Bienes de Uso	95.783.444	-	-	-	95.783.444	87.353.055
Gastos Rodados	43.908.159	-	106.237.056	-	150.145.215	153.966.398
Créditos Incobrables	-	-	25.993.654	-	25.993.654	-
Otros Gastos	299.975.562	10.872.309	340.779.579	13.809.939	665.437.389	576.068.452
Totales al 31/03/2015	944.592.283	161.046.648	1.079.521.890	710.501.341	2.895.662.162	
Totales al 31/03/2014	831.252.911	202.769.525	1.013.115.692	739.999.443		2.787.137.571

Las notas y anexos que se acompañan forman parte de los estados financieros

Arnold Klassen
Lic. Arnold Klassen
Socio - Gerente

Ronald Duerksen F.
Lic. Ronald Duerksen F.
Contador

Rudolf Wiens
Lic. Rudolf Wiens
Síndico



ANEXO I

**BALANCE GENERAL
AL 31 DE MARZO DE 2015 Y 2014
(Expresado en guaraníes)**


DATOS ESTADISTICOS

INDICADORES OPERATIVOS	Acumulado al Fin del Periodo	
	2015	2014
Volumen de Ventas (En miles de Guaraníes)	8.096.320	7.749.993
Cantidad de Empleados y Obreros	52	58
Consumo de Energia (En Miles de Guaraníes)	15.318	20.862
Cantidad de Sucursales	2	3

Las notas y anexos que se acompañan forman parte de los estados financieros


Lic. Arnold Klassen
Socio – Gerente


Lic. Ronald Duerksen F.
Contador


Lic. Rudolf Wiens
Síndico



ANEXO J

**BALANCE GENERAL
AL 31 DE MARZO DE 2015 Y 2014
(Expresado en guaraníes)**

INDICES ECONOMICO - FINANCIEROS

INDICES	Acumulado al Final del Periodo	
	2015	2014
Liquidez (1)	1,60	1,49
Endeudamiento (2)	0,68	0,82
Rentabilidad (3)	0,06	0,05
<p>(1) $\frac{\text{Activo Corriente}}{\text{Pasivo Corriente}}$: (2) $\frac{\text{Total del Pasivo}}{\text{Patrimonio Neto}}$: (3) $\frac{\text{Resultado Antes Del Impuesto a la Renta}}{\text{Patrimonio Neto Excluido el Resultado Del Periodo}}$</p>		

Las notas y anexos que se acompañan forman parte de los estados financieros

Lic. Arnold Klassen
Socio - Gerente

Lic. Ronald Duerksen F.
Contador

Lic. Rudolf Wiens
Síndico

INFORME DEL SÍNDICO

A los Señores Socios
DE **"IMPLEMENTOS Y MAQUINARIAS
AGRÍCOLAS" S.R.L.**



He examinado el Balance General de **"Implementos y Maquinarias Agrícolas" S.R.L.** al 31 de marzo de 2015. Así como el correspondiente Estado de Resultado por el ejercicio terminado en esta fecha. El examen fue practicado de acuerdo con las disposiciones legales vigentes.

En mi opinión, los Estados Financieros que se acompañan expresan razonablemente la situación de la Sociedad al 31 de marzo de 2015 y los Resultados de sus operaciones por el ejercicio terminado en esa fecha, de conformidad con Principios de Contabilidad Generalmente Aceptados.

Asunción - Paraguay
13 de Mayo de 2015



LIC. RUDOLF WIENS
Síndico Titular

ACTA Nº 39

En la ciudad de Asunción, a los quince días del mes de abril del año dos mil quince siendo las 10:00 hs., se reúnen los miembros de la firma IMAG S.R.L., en el domicilio social sito en la calle Dr. Guido Boggiani esquina Facundo Machain. Participan de la presente sesión el socio gerente Arnold Klassen y el síndico Titular, el señor Rudolf Wiens para tratar el siguiente Orden del día:

- 1- Aprobación de los Estados Contables elaborados por lo dispuesto por las Normas emitidas por la Bolsa de Valores y Productos de Asunción S.A.
- 2- Informe del Síndico.

Cumpliendo con las Normas emitidas por la Comisión Nacional de Valores el señor Arnold Klassen, único administrador de Imag S.R.L., aprueba los Estados Contables al 31 de Marzo de 2015, habiéndose leído previamente el Informe del Síndico.

No habiendo otro punto, se levanta la sesión siendo las 11:00 horas.




Lic. Arnold Klassen
Socio - Gerente


Lic. Rudolf Wiens
Síndico