



BALANCE GENERAL
AL 30 DE SETIEMBRE DE 2015 Y 2014
 (Expresado en guaraníes)

ACTIVO	<u>2015</u>	<u>2014</u>
ACTIVO CORRIENTE		
Disponibilidades (Nota 5)		
Caja	62.719.451	29.057.331
Bancos	1.304.202.256	1.149.253.941
	<u>1.366.921.707</u>	<u>1.178.311.272</u>
Créditos		
Deudores por Ventas (Nota 6)	7.941.113.849	6.769.651.855
Deudores Morosos	-	10.950.000
Cheques Adelantados	311.256.335	495.068.225
Cheques Rechazados	207.582.217	165.390.372
Previsión para Cuentas Incobrables (Nota 3)	(1.005.024.265)	(1.033.057.315)
Cheques Adelantados U\$S	105.166.163	20.681.323
Cheques Rechazados U\$S	25.339.860	-
	<u>7.585.434.159</u>	<u>6.428.684.460</u>
Créditos Fiscales		
Anticipo Impuesto a la Renta	226.381.425	232.542.438
IVA Credito Fiscal 10%	-	-
Retención Impuesto a la Renta	1.127.009	1.827.459
	<u>227.508.434</u>	<u>234.369.897</u>
Otros Créditos		
Garantía de Alquiler	20.650.000	20.200.000
Préstamos al Personal	72.666.694	168.068.121
Anticipo a Proveedores	1.356.025.369	1.147.987.781
	<u>1.449.342.063</u>	<u>1.336.255.902</u>
Bienes de cambio		
Mercaderías para Reventa (Nota 7)	9.592.674.656	9.756.350.505
Ordenes de Trabajo en Proceso	45.905.736	233.561.447
	<u>9.638.580.392</u>	<u>9.989.911.952</u>
Otros Activos		
Seguros Pagados por Adelantado	16.238.960	14.642.958
Otros Gastos Pagados p/Adelantado	20.686.829	10.060.912
	<u>36.925.789</u>	<u>24.703.870</u>
INVERSIONES		
Inversiones en Otras empresas	25.000.000	-
	<u>25.000.000</u>	<u>-</u>
Total Activo Corriente	<u>20.329.712.543</u>	<u>19.192.237.352</u>
ACTIVO NO CORRIENTE		
Créditos		
Deudores por Ventas (Nota 6)	1.238.091.776	750.604.854
	<u>1.238.091.776</u>	<u>750.604.854</u>
Bienes de Uso (Nota 2.c)		
Terrenos	4.435.164.649	4.246.995.474
Edificios	5.001.302.967	4.841.096.822
Instalaciones	22.992.027	24.109.546
Maquinarias y Herramientas de Taller	57.141.606	96.203.209
Herramientas y Enseres	8.100.000	-
Muebles y Equipos de Oficina	373.142.395	379.058.727
Equipos de Informática	171.722.436	150.124.473
Rodados	470.466.507	477.440.918
Const. y Mejoras en Predio Ajeno	77.343.129	82.226.434
Depreciación Acumulada	(287.370.338)	(323.987.868)
	<u>10.330.005.378</u>	<u>9.973.267.735</u>
Total Activo no Corriente	<u>11.568.097.154</u>	<u>10.723.872.589</u>
TOTAL ACTIVO	<u>31.897.809.697</u>	<u>29.916.109.941</u>


Las notas y anexos que se acompañan forman parte de los estados financieros


 Lic. Arnold Massen
 Socio - Gerente


 Lic. Ronald Duerksen F.
 Contador


 Rudolf Wiens
 Síndico

2



BALANCE GENERAL
AL 30 DE SETIEMBRE DE 2015 Y 2014
 (Expresado en Guaraníes.)

PASIVO	<u>2015</u>	<u>2014</u>
PASIVO CORRIENTE		
Deudas Bancarias y Financieras		
Deudas Bancarias (Nota 8)	8.268.124.938	8.891.334.387
	<u>8.268.124.938</u>	<u>8.891.334.387</u>
Deudas Comerciales		
Proveedores de Bienes y Servicios (Nota 9)	1.195.622.277	2.145.594.704
	<u>1.195.622.277</u>	<u>2.145.594.704</u>
Deudas Fiscales		
Retenciones I.V.A a Pagar	30.072.080	27.944.290
IVA Débito Fiscal	143.113.828	50.408.565
Retenciones Renta a Pagar	-	-
	<u>173.185.908</u>	<u>78.352.855</u>
Deudas Sociales		
I.P.S. y S.N.P.P., SENEPA a Pagar	52.775.070	49.700.297
	<u>52.775.070</u>	<u>49.700.297</u>
Provisiones		
Provisión Impuesto a la Renta	277.682.390	226.417.578
Provisión para Donaciones	123.173.352	8.081.364
Provisión para Aguinaldo	148.924.269	118.465.363
Provisión Comisiones a Pagar	23.740.209	24.364.122
Provisión Remuneraciones	19.500.003	19.500.003
	<u>593.020.223</u>	<u>396.828.430</u>
Provisiones		
Previs. Para Indemnizaciones	871.840.709	754.863.022
Previs. Por Garantía Autom - CFMOTO	53.590.355	-
Previs. Mercaderías Obsoletas	-	253.546.332
	<u>925.431.064</u>	<u>1.008.409.354</u>
Otros Pasivos		
Adelantos de Clientes	107.116.206	310.732.700
Sueldos y Jorales a Pagar	(14.933.445)	3.818.935
Garantía de Alquiler	2.500.000	-
Depósitos de Clientes	7.403.400	18.353.400
	<u>102.086.161</u>	<u>332.905.035</u>
Total Pasivo Corriente	<u>11.310.245.641</u>	<u>12.903.125.062</u>
PASIVO NO CORRIENTE		
Deudas Comerciales (Nota 9)		
Proveedores de Bienes y Servicios	76.436.770	-
	<u>76.436.770</u>	<u>-</u>
Total Pasivo no Corriente	<u>76.436.770</u>	<u>-</u>
TOTAL PASIVO	<u>11.386.682.411</u>	<u>12.903.125.062</u>
PATRIMONIO NETO		
Capital Integrado (Nota 10)	5.000.000.000	5.000.000.000
Aportes de Socios p/ Futuras Integraciones (Nota 10)	155.840.000	155.840.000
Reserva de Revalúo Ley 125/91	1.796.311.303	1.352.746.738
Reserva p/ Futura Capitalización	8.853.131.376	7.161.304.429
Reserva Legal	494.123.302	336.706.839
Resultado Acum Ejerc. Ant.	2.053.398.432	1.691.826.947
Resultado del Ejercicio Actual	2.158.322.873	1.314.559.926
	<u>20.511.127.286</u>	<u>17.012.984.879</u>
TOTAL PATRIMONIO NETO	<u>20.511.127.286</u>	<u>17.012.984.879</u>
TOTAL PASIVO Y PATRIMONIO NETO	<u>31.897.809.697</u>	<u>29.916.109.941</u>

Las notas y anexos que se acompañan forman parte de los estados financieros

Lic. Arnoldo Massen
Socio - Gerente

Lic. Ronald Duerksen F.
3 Contador

Lic. Rudolf Wills
Síndico



**ESTADO DE RESULTADOS
POR EL PERIODO COMPRENDIDO ENTRE
1° DE ENERO Y EL 30 DE SETIEMBRE DE 2015 y 2014**
(Expresado en guaraníes)

	<u>2015</u>	<u>2014</u>
Ventas Netas	19.881.266.239	20.095.401.541
Menos: Costos de Mercaderías Vendidas (Anexo F)	(12.174.628.294)	(12.556.536.602)
Ganancia Bruta	7.706.637.945	7.538.864.939
Menos: Gastos Operativos		
De Comercialización (Anexo H)	(3.380.187.907)	(2.986.676.996)
De Administración (Anexo H)	(2.772.123.818)	(2.327.649.841)
Financieros (Anexo H)	(479.512.350)	(648.586.925)
	(6.631.824.075)	(5.962.913.762)
Resultado por Operaciones Ordinarias	1.074.813.870	1.575.951.177
Más: Ingresos Extraordinarios	2.936.740.588	1.561.068.591
	2.936.740.588	1.561.068.591
Menos: Gastos No Operativos (Anexo H)	(1.575.549.197)	(1.596.042.264)
	(1.575.549.197)	(1.596.042.264)
Ganancia del Ejercicio	2.436.005.261	1.540.977.504
Impuesto a la Renta	(277.682.390)	(226.417.578)
Ganancia Neta	2.158.322.873	1.314.559.926

Las notas y anexos que se acompañan forman parte de los estados financieros


Lic. Arnold Klassen
Socio - Gerente



Lic. Ronald Duerksen F.
Contador



Lic. Rudolf Wiens
Síndico

**ESTADO DE VARIACIÓN DEL PATRIMONIO NETO
POR EL PERIODO COMPRENDIDO ENTRE EL
1° DE ENERO Y EL 30 DE SEPTIEMBRE DE 2015 Y 2014
(Expresado en guaraníes)**

RUBROS	CAPITAL SOCIAL	APORTES P/ FUTURA INTEGRACIÓN	RESERVAS		RESULTADOS			Total Patrimonio Neto al cierre
			Legal	Revalúo	Reserva p/ Futura Capitalización	Acumulados	Ejercicio	
Saldo al 31/12/2014	5.000.000.000	155.840.000	367.905.591	1.481.571.862	8.853.131.376	-	2.053.398.432	17.912.247.261
Transferencias	-	-	-	-	-	2.053.398.432	(2.053.398.432)	-
Reserva de Revalúo	-	-	-	314.338.941	-	-	-	314.338.941
Reserva Legal	-	-	126.218.211	-	-	-	-	126.218.211
Resultado del Ejercicio	-	-	-	-	-	-	2.158.322.873	2.158.322.873
Totales al 30/09/15	5.000.000.000	155.840.000	494.123.802	1.796.310.803	8.853.131.376	2.053.398.432	2.158.322.873	20.511.127.286
Totales al 30/09/14	5.000.000.000	155.840.000	336.706.839	1.352.746.738	7.161.304.429	1.691.826.947	1.314.559.926	17.012.984.879


Las notas y anexos que se acompañan forman parte de los estados financieros


Lic. Ronald Jorgensen F.
Contador


Lic. Antoni Masera
Socio - Gerente


Lic. Rudolph Wiens
Socio





ESTADO DE FLUJOS DE EFECTIVO
 Por el período comprendido entre el 01 de enero y el 30 de Setiembre de 2015 y 2014
 (Expresado en Gs.)

	2015	2014
Conciliación del Resultado Neto con el Efectivo y equivalente de efectivo proveniente de las actividades de operación.		
Utilidad del Ejercicio	2.158.322.873	1.314.559.926
Más Ajustes a la utilidad del ejercicio		
Depreciación	287.370.338	323.987.868
Previsiones para Créditos Incobrables	25.594.154	
Previsión para Indemnizaciones	73.231.733	150.216.969
Previsión por Garantía Autom-CFMOTO	53.590.355	-
Previsiones para Mercaderías Obsoletas	(253.546.332)	
Provisión Donaciones y Contribuciones	123.173.352	(178.919.252)
Impuesto a la renta	277.682.390	226.417.579
Provisión de Comisiones a Pagar	23.740.209	24.364.122
Provisión Remuneraciones	19.500.003	19.500.003
Provisión para Aguinaldo	148.924.269	118.465.363
Reserva Legal	126.217.711	76.874.850
Inversiones en Otras empresas	(25.000.000)	-
Cargos y abonos por cambios en el activo y pasivo		
Créditos	(1.219.001.704)	1.470.471.354
Créditos Fiscales	(215.186.405)	(234.369.897)
Otros Créditos	2.063.999.130	(499.441.542)
Bienes de Cambio	(1.020.664.683)	528.176.673
Otros Activos	47.081.240	46.533.249
Deudas Comerciales	(800.167.065)	(530.562.507)
Deudas Fiscales	45.579.403	(71.893.937)
Deudas Sociales	3.389.238	346.882
Otros Pasivos	(389.455.073)	151.692.574
Aumento (Disminución) del efectivo y equivalente de efectivo proveniente de la actividad de operación	1.554.375.136	2.936.420.276
Actividades de Inversión		
Compras de Activo Fijo	(253.622.184)	(1.109.233.520)
Aumento (Disminución) del efectivo y equivalente de efectivo proveniente de la actividad de Inversión	(253.622.184)	(1.109.233.520)
Actividades de Financiamiento		
Deudas Bancarias	(683.081.110)	(1.405.685.464)
Aumento (Disminución) del efectivo y equivalente de efectivo proveniente de la actividad de Financiamiento	(683.081.110)	(1.405.685.464)
Aumento neto de efectivo y equivalente de efectivo	617.671.842	421.501.292
Saldo efectivo y equivalente de efectivo al inicio	749.249.865	756.809.980
Saldo efectivo equivalente de efectivo al finalizar el ejercicio	1.366.921.707	1.178.311.272

Las notas y anexos que se acompañan forman parte de los estados financieros


 Lic. Arnold Klassen
 Socio - Gerente


 Lic. Ronald Dierksen F.
 Contador


 Lic. Rudolf Wiens
 Síndico



NOTAS A LOS ESTADOS FINANCIEROS AL 30 DE SETIEMBRE DE 2015

1. Ente.

La empresa **IMAG S.R.L.** fue constituida por Escritura Pública N° 11 de fecha 12 de enero de 1995, e inscrita en el Registro Público de Comercio bajo el N° 1144 de fecha 20 de noviembre de 1997. Por Escritura Pública N° 10 de fecha 08/01/05, autorizada por la Escribana María Inocencia Cristaldo Centurión, fue formalizada la modificación de los estatutos, inscribiéndose en la Dirección General de los Registros Públicos, Sección Personas Jurídicas y Asociaciones, con el N° 246 al folio 2945 y siguientes el 05/04/05 y en el Registro Público de Comercio con el N° 408 Serie "C" al folio 4261 y siguientes sección contratos el 11/04/05.

La Sociedad tiene por objeto la realización por cuenta propia, individualmente o asociada a terceros, o por cuenta de terceros, de toda clase de operaciones relacionadas con la compra-venta de implementos agrícolas, motores eléctricos, importación de vehículos y servicio de taller.

2. Políticas de Contabilidad.

La Sociedad adopta sus políticas de contabilidad, siguiendo los lineamientos generales de las prácticas contables usuales en el país.


a) Efectos de la Inflación en los Estados Financieros.

Los estados financieros han sido preparados sobre la base de cifras históricas y no reconocen en forma integral los efectos de la inflación sobre la situación patrimonial, financiera y resultados de la Sociedad al 30 de Setiembre de 2015. Consecuentemente, no se determina el resultado por exposición de la inflación. Constituye, sin embargo, un reconocimiento parcial del efecto inflacionario, el revalúo de los bienes de uso practicado de acuerdo a los procedimientos descriptos en el punto c), de esta nota, y el ajuste de los tipos de cambio de activos y pasivos en moneda extranjera.

b) Moneda Extranjera.


Los activos en moneda extranjera se valúan al tipo de cambio comprador vigente a la fecha de cierre y los pasivos se valúan al tipo de cambio vendedor, de conformidad con principios de contabilidad generalmente aceptados, a saber:

Moneda	Comprador	Vendedor
Dólares Estadounidenses	5.631,08	5.641,09


Lic. Arnold Klassen
Socio Gerente


Lic. Ronald Duerksen F.
Contador


Lic. Rudolf Wiens
Síndico



Las diferencias netas de cambio devengadas por fluctuaciones en los tipos de cambio entre las fechas de concertación de las operaciones y su liquidación o valuación al cierre del período se imputan a resultados en la cuenta Diferencia de Cambio.

c) Bienes de Uso.

Los bienes de uso se exponen a su costo histórico y revaluados mensualmente al cierre del mes, mediante la aplicación de los coeficientes de revalúo establecidos por el Ministerio de Hacienda. Las depreciaciones son también corregidas al mismo índice aplicado a los costos de adquisición y computadas mediante cargos periódicos a resultados, suficientes para recuperar el valor de los activos sobre la base del sistema lineal, en los años estimados de vida útil.

d) Criterio de lo Devengado.

La sociedad adopta el criterio contable de lo devengado para el reconocimiento de sus egresos. También es aplicada la misma política para el reconocimiento de los ingresos.

3. Provisiones.

La sociedad tiene constituida al 30 de setiembre de 2015 estimaciones contables contra malos créditos por valor de Gs. 1.005.024.265. En el presente periodo fueron constituidas provisiones por Gs. 25.594.154. Las provisiones creadas sobre la cartera de créditos, son expuestas en el activo como cuenta regularizadora del rubro créditos.

4. Ejercicio Fiscal.

El cierre del ejercicio fiscal es el 31 de diciembre de cada año. Los estados financieros que se presentan abarcan el periodo comprendido entre el 01 de enero y el 30 de setiembre de 2015. Los estados financieros correspondientes al periodo comprendido entre el 01 de enero y el 30 de setiembre de 2014 son expuestos con fines comparativos.

5. Disponibilidades.

Comprende en guaraníes:

Cuenta	2015	2014
Caja	62.719.451	29.057.331
Banco Itau S.A. Cta. Cte. Gs.	780.523.293	54.932.731
Transporte	843.242.744	83.990.062


Lic. Arnold Klassen
Socio - Gerente


Lic. Ronald Duerksen F.
Contador


Lic. Rudolf Wiens
Síndico




Cuenta	2015	2014
Transporte	843.242.744	83.990.062
Banco Itau S.A. Cta. Cte. US\$.	59.164.232	154.344.605
Banco Regional Cta. Cte. Gs.	23.488.184	28.532.602
Banco BBVA Cta. Cte. Gs.	44.684.073	10.894.745
Banco Regional Cta. Cte. U\$s.	68.439.335	53.384.304
Cheques a depositar	36.146.707	210.911.830
Banco BBVA Cta. Cte. U\$s	53.116.964	544.962.881
Banco HSBC Cta. Cte. U\$s	57.828.151	47.134.911
Banco Sudameris Cta. Cte. Gs.	11.266.711	8.754.602
Banco Sudameris U\$s	84.709.068	33.736.430
Banco Familiar Cta. Cte. Gs.	57.719.185	1.667.300
Banco Familiar Cta. Cte. U\$s	27.116.353	-
Total	1.366.921.707	1.178.311.272

6. Deudores por Ventas.

Esta cuenta representa derechos contra terceros (clientes) por ventas realizadas a crédito en guaraníes y en dólares estadounidenses. El saldo de esta cuenta al 30 de setiembre de 2015 es de Gs. 7.941.113.849 (Corriente) y de Gs. 1.238.091.776 (No Corriente), y al 30 de setiembre de 2014 el saldo asciende a Gs. 6.769.651.855 (Corriente) y de Gs. 750.604.854 (No Corriente).

7. Mercaderías para la Reventa.

Las mercaderías han sido valuadas al costo de adquisición y representan entre otras la existencia de vehículos, implementos agrícolas, motores eléctricos en general, destinadas a la venta. El saldo de esta cuenta al 30 de setiembre de 2015 y de 2014 es de Gs. 9.592.674.656 y Gs. 9.756.350.505 respectivamente.


Lic. Arnold Klassen
Socio - Gerente


Lic. Ronald Duerksen F.
Contador


Lic. Rudolf Wiens
Síndico



8. Deudas Bancarias y Financieras.

Cuentas	2015	2014
Banco Regional S.A.	3.200.000.000	2.914.200.340
Banco BBVA	1.500.000.000	3.073.871.000
Banco Itaú	2.184.109.000	2.549.859.625
HSBC	-	302.983.875
Banco Familiar	1.325.747.529	-
Intereses a Pagar – Préstamos	292.725.156	399.264.768
Intereses no Devengados – Préstamos	(234.456.747)	(348.845.221)
Total	8.268.124.938	8.891.334.387

9. Proveedores de Bienes y Servicios.

La cuenta representa obligaciones de la sociedad con los distintos proveedores relacionados con la compra de mercaderías y la prestación de servicios tanto en dólares americanos como en guaraníes. El saldo de esta cuenta al 30 de setiembre de 2015 es de Gs. 1.195.622.277 (Corriente) y de Gs. 76.436.770 (No Corriente) y al 30 de setiembre de 2014 el saldo asciende a Gs. 2.145.594.704 (Corriente).

10. Capital.

La composición del Capital al 30 de setiembre de 2015 y 2014 comprende:

Cuentas	30.09.2015	30.09.2014
Capital Social	5.000.000.000	5.000.000.000
Aportes de Socios p/ Fut. Integraciones	155.840.000	155.840.000
Total	5.155.840.000	5.155.840.000



Lic. Arnold Klassen
Socio - Gerente


Lic. Ronald Duerksen F.
Contador


Lic. Rudolf Wiens
Síndico

11. Vinculación con Otras Empresas.

Referente a la vinculación con otras empresas el señor Arnold Klassen es presidente del Directorio de la firma **Record Electric S.A.E.C.A.**




Lic. Arnold Klassen
Socio - Gerente


Lic. Ronald Duerksen F.
Contador


Lic. Rudolf Wiens
Síndico

ANEXO A

BALANCE GENERAL
1º DE ENERO Y EL 30 DE SETIEMBRE DE 2015 Y 2014
(Expresado en guaraníes)

BIENES DE USO

Cuentas	VALORES DE ORIGEN					AMORTIZACIONES					Neto Residual
	Al Inicio del Periodo	Alta y Transf. Del Periodo	Bajas del Periodo	Reversión del periodo	Al Cierre del Periodo	Alta del Periodo	Bajas del Periodo	Reversión y/o Reversión del Periodo	Acumuladas al Cierre del periodo		
Terrenos	4.259.410.755	-	-	135.733.284	4.435.164.699	-	-	-	-	-	4.435.164.699
Edificios	4.775.252.282	75.227.733	-	150.779.852	5.001.301.967	101.693.934	-	-	101.693.934	-	4.899.608.033
Instalaciones	21.535.769	363.636	-	692.622	21.991.027	2.968.162	-	-	2.968.162	-	20.003.865
Máquinas y Herramientas	53.085.302	2.380.135	-	1.676.169	57.741.686	13.109.553	-	-	13.109.553	-	44.632.053
Herramientas y Enseres	-	8.100.000	-	-	8.100.000	-	-	-	-	-	8.100.000
Muebles y Equipos de Oficina	348.774.429	13.376.183	-	10.886.783	373.442.389	38.415.987	-	-	38.415.987	-	334.726.402
Equipos de Informática	150.429.865	19.491.284	-	1.801.287	171.722.436	40.724.798	-	-	40.724.798	-	130.997.638
Robots	325.507.402	134.681.213	-	10.277.892	470.466.507	83.527.846	-	-	83.527.846	-	386.938.661
Móviles en Préstamo Ajeno	74.975.287	-	-	2.367.842	77.343.129	6.910.056	-	-	6.910.056	-	70.433.073
Totales al 30/09/2015	10.049.414.091	252.622.184	-	314.539.441	10.617.375.716	287.370.338	-	-	287.370.338	-	10.330.005.378
Totales al 30/09/2014	8.911.543.933	1.109.232.520	-	256.434.182	10.297.295.643	323.987.868	-	-	323.987.868	-	9.973.267.735

Los rubros y anexos que se acompañan forman parte de los estados financieros

[Signature]
Lic. Ronald Acosta F.
Contador

[Signature]
Lic. Rudolf Wilson
Socio



ANEXO B

BALANCE GENERAL
AL 30 DE SEPTIEMBRE DE 2015 Y 2014
(Expresado en guaraníes)

ACTIVOS INTANGIBLES

Cuentas	VALORES DE ORIGEN			AMORTIZACIONES			Neto Resultante	
	Al Inicio del Periodo	Aumentos	Disminución	Al Cierre del Periodo	Acumulados al inicio del Periodo	Del Periodo		Bajas
	NO APLICABLE							
Totales al 30/09/2015								
Totales al 30/09/2014								

Las notas y anexos que se acompañan forman parte de los estados financieros

[Signature]
Lic. Arnold Kassen
SOCO - Gerente

[Signature]
Lic. Ronald Quertsen F.
Contrador

[Signature]
Lic. Rudolf Wiens
Sindico



ANEXO C

**BALANCE GENERAL
AL 30 DE SETIEMBRE DE 2015 Y 2014**
(Expresado en guaraníes)

**INVERSIONES, ACCIONES, DEBENTURES Y OTROS TITULOS EMITIDOS EN SERIE
PARTICIPACION EN OTRAS SOCIEDADES**

Denominación y Características de los Valores Emisor	Clase	Valor Nominal Unitario	Cantidad	Valor Nominal Total	Valor Patrimonial Proporcional	Valor de Libros	Valor de Cotización	% de Participación	Actividad Principal		Información sobre el Emisor	
									Capital	Resultado	Según Último Balance	Patrimonio Neto
Inversiones Temporarias												
NO APLICABLE												
Totales al 30/09/2015												
Totales al 30/09/2014												
Inversiones Permanentes												
NO APLICABLE												
Totales al 30/09/2015												
Totales al 30/09/2014												

Las notas y anexos que se acompañan forman parte de los estados financieros

[Signature]
Socio - Gerente

[Signature]
Uc. Ronald D. Werhosen F.
Contador

[Signature]
Uc. Rüdiger Wiems
Auditor






ANEXO D

**BALANCE GENERAL
AL 30 DE SETIEMBRE DE 2015 Y 2014
(Expresado en guaraníes)**

OTRAS INVERSIONES

Cuentas	Valor de Costo	Amortización	Valor de Cotización	Valor Registrado 2015	Valor Registrado 2014
Inversiones Corrientes		NO APLICABLE			
Sub Total					
Inversiones No Corrientes		NO APLICABLE			
Sub Total					
Totales Ejercicio					

Las notas y anexos que se acompañan forman parte de los estados financieros


Lic. Arnold Klaffen
Socio - Gerente


Lic. Ronald Duerksen F.
Contador


Lic. Rudolf Wiens
Síndico


ANEXO E

**BALANCE GENERAL
AL 30 DE SETIEMBRE DE 2015 Y 2014
(Expresado en guaraníes)**

PREVISIONES


RUBRO	Saldo al Inicio del Ejercicio	Aumentos	Disminución	Saldo al Cierre	
				2.015	2.014
Deducidas del Activo	979.430.111	25.594.154	-	1.005.024.265	1.033.057.315
Total	979.430.111	25.594.154	-	1.005.024.265	1.033.057.315
Incluidas en el Pasivo	1.052.155.308	349.243.497	475.967.741	925.431.064	1.008.409.354
Total	1.052.155.308	349.243.497	475.967.741	925.431.064	1.008.409.354


s notas y anexos que se acompañan forman parte de los estados financieros


Lic. Arnold Klassen
Socio Gerente


Lic. Ronald Duerksen F.
Contador


Lic. Rudolf Wiens
Síndico





ANEXO F

**BALANCE GENERAL
AL 30 DE SETIEMBRE DE 2015 Y 2014
(Expresado en guaraníes)**

**COSTO DE MERCADERÍAS O PRODUCTOS VENDIDOS
O SERVICIOS PRESTADOS**

Detalle	Ejercicio	
	2015	2014
I COSTO DE MERCADERÍAS O PRODUCTOS VENDIDOS		
Existencias al comienzo del periodo		
Mercaderías	8.450.128.254	10.490.037.297
Materias Primas y Materiales		
Otros		
	8.450.128.254	10.490.037.297
Compras y Costos de Producción del Ejercicio		
a) Compras	13.317.174.696	11.822.849.810
b) Devoluciones		
	13.317.174.696	11.822.849.810
Existencia al Cierre del Periodo		
Mercaderías	(9.592.674.656)	(9.756.350.505)
Materias Primas y Materiales		
Otros		
	(9.592.674.656)	(9.756.350.505)
II COSTO DE SERVICIOS PRESTADOS		
COSTO DE MERCADERÍAS O PRODUCTOS VENDIDOS Y SERVICIOS PRESTADOS	12.174.628.294	12.556.536.602

Las notas y anexos que se acompañan forman parte de los estados financieros

Lic. Arnold Klassen
Sócio - Gerente

Lic. Ronald Duerksen F.
Contador

Lic. Rudolf Wiens
Síndico



ANEXO G

BALANCE GENERAL
AL 30 DE SETIEMBRE DE 2014 Y 2015
 (Expresado en guaraníes)

ACTIVOS Y PASIVOS EN MONEDA EN EXTRANJERA

DETALLE	Moneda Extranjera		Cambio Vigente	Moneda Local	
	Clase	Monto		Monto Ejercicio	
				2015	2014
ACTIVO					
ACTIVO CORRIENTE					
CAJA					
Caja	US\$	11.138,09	5.631,08	62.719.451	12.527.061
BANCOS					
Itaú S.A.	US\$	149.116,60	5.631,08	839.687.525	154.344.605
Banco Regional S.A.	US\$	12.106,43	5.631,08	68.172.257	53.381.304
BBVA	US\$	17.368,08	5.631,08	97.801.037	644.962.881
HSBC BANK	US\$	10.269,46	5.631,08	57.828.151	47.134.911
Banco Sudameris	US\$	17.043,94	5.631,08	95.975.779	33.736.430
Banco Familiar	US\$	15.065,59	5.631,08	84.835.538	-
CREDITOS					
Deudores por Ventas	US\$	1.410.229,27	5.631,08	7.941.113.849	5.125.421.047
Anticipo a Proveedores	US\$	240.810,89	5.631,08	1.356.025.369	1.147.987.781
Cheques Adelantados	US\$	73.950,73	5.631,08	416.422.498	20.581.323
Cheques Rechazados	US\$	41.363,66	5.631,08	232.922.077	20.132.685
Intereses no Devengados Banco Regional	US\$	(24.120,53)	5.631,08	(135.824.657)	-
Intereses no Devengados Banco Itaú	US\$	(5.858,57)	5.631,08	(32.950.090)	-
Intereses no Devengados BBVA	US\$	(7.298,05)	5.631,08	(41.095.896)	-
Intereses no Devengados Banco Familiar	US\$	(4.259,04)	5.631,08	(24.546.110)	-
Sub- Totales		1.954.827,54		11.019.046.785	7.160.310.029
ACTIVO NO CORRIENTE					
Deudores por Ventas	US\$	219.867,55	5.631,08	1.238.091.776	741.308.905
Sub- Totales		219.867,55		1.238.091.776	741.308.905
TOTAL ACTIVO		2.174.695,09		12.257.138.561	7.901.618.934
PASIVO					
PASIVO CORRIENTE					
OBLIGACIONES BANCARIAS					
Banco Regional Préstamos	US\$	567.266,26	5.641,09	3.200.000.000	9.596.787.051.120
Banco Regional Intereses a Pagar	US\$	25.476,96	5.641,09	149.358.903	496.199.785.037
Banco Itaú Préstamos	US\$	387.178,54	5.641,09	2.184.109.000	3.898.182.307.542
Banco Itaú Intereses a Pagar	US\$	9.249,72	5.641,09	52.178.494	125.691.399.230
BBVA - Préstamos	US\$	265.906,06	5.641,09	1.500.000.000	17.183.824.049.574
BBVA Intereses a Pagar	US\$	10.607,10	5.641,09	59.835.516	1.022.416.210.229
Banco HSBC - Préstamos	US\$	67.500,00	5.641,09	380.773.575	2.147.978.006.197
Banco HSBC - Intereses a Pagar	US\$	2.200,69	5.641,09	12.414.290	70.030.129.162
Banco Familiar Préstamos	US\$	235.016,20	5.641,09	1.325.747.529	-
Banco Familiar - Intereses a Pagar	US\$	5.537,82	5.641,09	31.352.143	-
OBLIGACIONES COMERCIALES					
Proveedores de Bienes y servicios	US\$	211.948,80	5.641,09	1.195.622.277	1.926.827.838
Adelanto de Clientes	US\$	18.989,57	5.641,09	107.116.206	1.925.256.235.157
Sub Totales		1.807.896,71		10.198.308.033	36.468.292.001.136
PASIVO NO CORRIENTE					
OBLIGACIONES COMERCIALES					
Proveedores de bienes y servicios	US\$	13.550,00	5.641,09	76.436.770	431.186.698.879
Sub Totales		13.550,00		76.436.770	431.186.698.879
Total Pasivo		1.821.446,71		10.274.344.803	36.899.478.700.015

Las notas y anexos que se acompañan forman parte de los estados financieros

Lic. Arnold Klassen
Socio - Gerente

Lic. Ronald Duerksen F.
Contador

Lic. Rudolf Wiens
Sindico



ANEXO H

BALANCE GENERAL
AL 30 DE SETIEMBRE DE 2015 Y 2014
 (Expresado en guaraníes)

INFORMACIÓN REQUERIDA SOBRE COSTOS Y GASTOS

RUBRO	Gastos de Administrac.	Gastos Financieros	Gastos de Comercializ.	Otros Gastos no Operativos	Total al	
					2015	2014
Remuneraciones de administradores, directores, síndicos y consejo de vigilancia	379.500.003	-	-	-	379.500.003	380.500.003
Sueldos y Jornales	688.952.821	-	683.501.540	-	1.372.454.361	1.476.081.561
Contribuciones Sociales	116.783.361	-	177.644.284	-	294.427.645	294.527.674
Regalías y Honorarios por servicios técnicos	256.743.766	-	595.153.873	-	851.897.639	733.780.575
Gastos de publicidad y propaganda	-	-	190.607.683	-	190.607.683	176.471.738
Servicios Básicos	46.809.437	-	6.355.660	-	53.165.097	63.006.988
Impuestos, Tasas, Contribuciones e Impuesto a la Renta	77.172.695	-	-	-	77.172.695	85.400.359
Intereses a Bancos e Instituciones Financieras	-	445.112.203	-	-	445.112.203	599.605.160
Diferencia de Cambio	-	-	-	1.551.369.472	1.551.369.472	1.445.569.307
Amortizaciones Bienes de Uso	287.370.338	-	-	-	287.370.338	262.049.165
Gastos Rotados	66.042.831	-	283.998.000	-	350.040.831	449.902.805
Créditos Incobrables	-	-	25.993.654	-	25.993.654	1.000.000
Otros Gastos	852.748.566	34.400.147	1.416.933.213	24.179.725	2.328.261.651	1.591.060.691
Totales al 30/09/2015	2.772.123.818	479.512.350	3.380.187.907	1.575.549.197	8.207.373.272	
Totales al 30/09/2014	2.327.649.841	648.586.925	2.986.676.996	1.596.042.264	-	7.558.956.026

Las notas y anexos que se acompañan forman parte de los estados financieros

Lic. Arnold Klaisen
Socio Gerente

Lic. Ronald Duerksen F.
Contador

Lic. Rudolf Wiens
Síndico


ANEXO I

**BALANCE GENERAL
AL 30 DE SETIEMBRE DE 2015 Y 2014
(Expresado en guaraníes)**

DATOS ESTADISTICOS

INDICADORES OPERATIVOS	Acumulado al Fin del Periodo	
	2015	2014
Volumen de Ventas (En miles de Guaraníes)	19.881.266	20.095.402
Cantidad de Empleados y Obreros	56	56
Consumo de Energia (En Miles de Guaraníes)	35.071	45.164
Cantidad de Sucursales	2	2

Las notas y anexos que se acompañan forman parte de los estados financieros


Lic. Arnold Klassen
Socio - Gerente


Lic. Ronald Duerksen F.
Contador


Lic. Rudolf Wiens
Síndico






ANEXO J

BALANCE GENERAL
AL 30 DE SETIEMBRE DE 2015 Y 2014
 (Expresado en guaraníes)

INDICES ECONOMICO - FINANCIEROS

INDICES	Acumulado al Final del Periodo	
	2015	2014
Liquidez (1)	1,80	1,49
Endeudamiento (2)	0,56	0,76
Rentabilidad (3)	0,13	0,10
(1) $\frac{\text{Activo Corriente}}{\text{Pasivo Corriente}}$: (2) $\frac{\text{Total del Pasivo}}{\text{Patrimonio Neto}}$: (3) $\frac{\text{Resultado Antes Del Impuesto a la Renta}}{\text{Patrimonio Neto Excluido el Resultado Del Periodo}}$		

Las notas y anexos que se acompañan forman parte de los estados financieros


 Lic. Arnold Klassen
 Socio - Gerente


 Lic. Ronald Duerksen F.
 Contador


 Lic. Rudolf Wiens
 Síndico

INFORME DEL SÍNDICO

A los Señores Socios
DE "IMPLEMENTOS Y MAQUINARIAS
AGRÍCOLAS" S.R.L.


He examinado el Balance General de "Implementos y Maquinarias Agrícolas" S.R.L. al 30 de setiembre de 2015. Así como el correspondiente Estado de Resultado por el ejercicio terminado en esta fecha. El examen fue practicado de acuerdo con las disposiciones legales vigentes.

En mi opinión, los Estados Financieros que se acompañan expresan razonablemente la situación de la Sociedad al 30 de setiembre de 2015 y los Resultados de sus operaciones por el ejercicio terminado en esa fecha, de conformidad con Principios de Contabilidad Generalmente Aceptados.


Asunción - Paraguay

~~07 de Mayo de 2012~~ Poner aquí la fecha que se presentara Atención

~~16 de Noviembre de 2015~~



LIC. RUDOLF WIENS
Síndico Titular




ACTA Nº 41

En la ciudad de Asunción, a los veintitres días del mes de Octubre del año dos mil quince siendo las 15:00 hs., se reúnen los miembros de la firma IMAG S.R.L., en el domicilio social sito en la calle Dr. Guido Boggiani esquina Facundo Machain, participan de la presente sesión el socio gerente Arnold Klassen y el síndico Titular, el señor Rudolf Wiens para tratar el siguiente Orden del día:

- 1- Aprobación de los Estados Contables elaborados por lo dispuesto por las Normas emitidas por la Bolsa de Valores y Productos de Asunción S.A.
- 2- Informe del Síndico.

Cumpliendo con las normas emitidas por la Comisión Nacional de Valores el señor Arnold Klassen, único administrador de Imag S.R.L., aprueba los Estados Contables al 30 de Setiembre de 2015, habiéndose leído previamente el Informe del Síndico.

No habiendo otro punto, se levanta la sesión siendo las 16:00 horas.




Lic. Arnold Klassen

Socio – Gerente


Lic. Rudolf Wiens

Síndico