

Por el ejercicio anual N° 19 correspondiente al periodo económico entre el 01 de enero de 2016 y el 31 de Marzo de 2016, con cifras comparativas de conformidad con los P.C.G.A.

Denominación : Implementos y Maquinarias Agrícolas Sociedad de Responsabilidad Limitada (IMAG S.R.L.)

Domicilio Legal : Av. Boggiani e/ Facundo Machain

Actividad Principal : Compra-venta de implementos agrícolas, motores eléctricos, purificadores de agua, importación de vehículos y servicio de Taller.

Inscripciones

En el Registro Público de Comercio : N° 1144 de fecha 20/11/97

Del Estatuto o Contrato Social : Escritura Pública N° 11 del 12/01/95

De las Modificaciones : Escritura Pública N° 135 de fecha 08/10/97, inscrita en el Registro Público de Comercio bajo N° 867 Serie "B", folio 8109 y siguientes de fecha 04/11/97.

Escritura Pública N° 68 de fecha 15/06/98, inscrita en el Registro Público de Comercio bajo N° 708 serie "C", folio 5586 y siguientes de fecha 01/07/98.

Escritura Pública N° 115 de fecha 30/12/00, inscrita en el Registro Público de Comercio bajo N° 40 Serie "A" folio 247 y siguientes de fecha 12/01/01.

Escritura Pública N° 79 de fecha 15/06/01, inscrita en el Registro Público de Comercio bajo N° 509 Serie "B" folio 5306 y siguientes de fecha 11/07/01.

Escritura Pública N° 71 de fecha 01/08/03, inscrita en el Registro Público de Comercio bajo N° 785 Serie "B" folio 5586 y siguientes de fecha 18/11/01.

Escritura Pública N° 10 de fecha 08/02/05, inscrita en el Registro Público de Comercio bajo N° 408 Serie "C" folio 4261 y siguientes de fecha 11/04/05.




En la Comisión Nacional de Valores : 876/05

Vencimiento del Estatuto Social : 12 de enero del 2094

Composición de las acciones : N/A


Lic. Arnold Klassen
Socio - Gerente


Lic. Ronald Duerksen F.
Contador


Lic. Rudolf Wiens
Síndico

Asunción:
Av. Boggiani 7367 e/ Facundo Machain
Tel.: 021 511 990/514 900

Cd. del Este: **1**
Av. Monseñor Rodríguez Km. 8,8
Tel.: 021 328 8684/5

Encarnación:
Av. Irrazabal 1273 c/ 14 de Mayo
Tel.: 071 206 094/206 830

BALANCE GENERAL
AL 31 DE MARZO DE 2016 Y 2015
(Expresado en guaraníes)



ACTIVO	<u>2016</u>	<u>2015</u>
ACTIVO CORRIENTE		
Disponibilidades (Nota 5)		
Caja	29.627.475	16.414.376
Bancos	1.357.517.390	1.187.044.988
	<u>1.387.144.865</u>	<u>1.203.459.364</u>
Créditos		
Deudores por Ventas (Nota 6)	7.106.343.030	8.147.524.879
Deudores Morosos	-	10.950.000
Cheques Adelantados	330.100.504	507.993.028
Cheques Rechazados	242.094.193	180.381.718
Previsión para Cuentas Incobrables (Nota 3)	(1.005.024.265)	(1.005.024.265)
Cheques Adelantados U\$S	117.083.513	145.457.084
Cheques Rechazados U\$S	25.284.375	21.576.375
	<u>6.815.881.350</u>	<u>8.008.858.819</u>
Créditos Fiscales		
Anticipo Impuesto a la Renta	9.894.831	12.322.029
IVA Credito Fiscal 10%	64.391.992	-
Retención Impuesto a la Renta	210.927	450.497
Retención IVA	28.380.391	-
	<u>102.878.141</u>	<u>12.772.526</u>
Otros Créditos		
Garantía de Alquiler	24.050.000	20.650.000
Préstamos al Personal	64.559.486	70.779.221
Anticipo a Proveedores	2.635.002	2.005.099.229
	<u>91.244.488</u>	<u>2.096.528.450</u>
Bienes de cambio		
Mercaderías para Reventa (Nota 7)	9.327.268.636	9.137.449.490
Importaciones en Curso	3.160.952.830	-
(-) Prevision para Mercaderías Obsoletas	(466.008.557)	-
Ordenes de Trabajo en Proceso	73.592.533	94.291.493
	<u>12.095.805.442</u>	<u>9.231.740.983</u>
Otros Activos		
Seguros Pagados por Adelantado	41.856.672	43.355.650
Alquileres Pagados p/Adelantado	-	9.429.432
Otros Gastos Pagados p/Adelantado	5.949.618	-
	<u>47.806.290</u>	<u>52.785.082</u>
INVERSIONES		
Inversiones en Otras empresas	25.000.000	-
	<u>25.000.000</u>	<u>-</u>
Total Activo Corriente	<u>20.565.760.575</u>	<u>20.606.145.223</u>
ACTIVO NO CORRIENTE		
Créditos		
Deudores por Ventas (Nota 6)	1.232.875.574	1.131.401.050
	<u>1.232.875.574</u>	<u>1.131.401.050</u>
Bienes de Uso (Nota 2.c)		
Terrenos	4.488.101.144	4.344.662.053
Edificios	4.925.237.643	4.858.571.764
Instalaciones	19.275.347	22.530.279
Maquinarias y Herramientas de Taller	40.871.636	56.024.160
Herramientas y Enseres	9.013.453	-
Muebles y Equipos de Oficina	327.566.542	352.437.690
Equipos de Informática	149.586.156	151.030.294
Rodados	333.200.626	477.796.412
Const. y Mejoras en Predio Ajeno	69.569.475	75.764.401
Depreciación Acumulada	(111.091.350)	(95.783.444)
	<u>10.251.330.672</u>	<u>10.243.033.609</u>
Total Activo no Corriente	<u>11.484.206.246</u>	<u>11.374.434.659</u>
TOTAL ACTIVO	<u>32.049.966.821</u>	<u>31.980.579.882</u>

Las notas y anexos que se acompañan forman parte de los estados financieros

[Firma]
Lic. Arnold Klassen
Socio - Gerente

[Firma]
Lic. Ronald Duerksen F.
Contador

[Firma]
Rudolf Wiens
Síndico

BALANCE GENERAL
AL 31 DE MARZO DE 2016 Y 2015
 (Expresado en Guaraníes.)



	2016	2015
PASIVO		
PASIVO CORRIENTE		
Deudas Bancarias y Financieras		
Deudas Bancarias (Nota 8)	6.903.318.155	8.789.235.991
	6.903.318.155	8.789.235.991
Deudas Comerciales		
Proveedores de Bienes y Servicios (Nota 9)	2.618.875.037	2.000.202.765
	2.618.875.037	2.000.202.765
Deudas Fiscales		
Retenciones I.V.A a Pagar	14.576.253	23.819.855
IVA Débito Fiscal	-	44.430.429
	14.576.253	68.250.284
Deudas Sociales		
I.P.S. y S.N.P.P., SENEPA a Pagar	56.662.780	47.740.406
	56.662.780	47.740.406
Provisiones		
Provisión Impuesto a la Renta	35.268.219	153.806.269
Provisión para Donaciones	7.100.199	109.126.110
Provisión para Aguinaldo	60.744.622	48.448.378
Provisión Comisiones a Pagar	8.022.589	7.832.009
Provisión Remuneraciones	6.500.001	6.500.001
	117.635.630	325.712.767
Previsiones		
Previs. Para Indemnizaciones	676.361.143	860.531.498
Previs. Por Garantía Autom - CFMOTO	149.486.500	-
Previs. Mercaderías Obsoletas	-	353.546.332
	825.847.643	1.214.077.830
Otros Pasivos		
Adelantos de Clientes	156.751.369	440.976.814
Sueldos y Jornales a Pagar	-	(420.197)
Garantía de Alquiler	2.500.000	2.500.000
Depósitos de Clientes	7.403.400	18.353.400
	166.654.769	461.410.017
Total Pasivo Corriente	10.703.570.267	12.906.630.060
PASIVO NO CORRIENTE		
Deudas Comerciales (Nota 9)		
Proveedores de Bienes y Servicios	52.862.531	-
	52.862.531	-
Total Pasivo no Corriente	52.862.531	-
TOTAL PASIVO	10.756.432.798	12.906.630.060
PATRIMONIO NETO		
Capital Integrado (Nota 10)	5.000.000.000	5.000.000.000
Aportes de Socios p/ Futuras Integraciones (Nota 10)	155.840.000	155.840.000
Reserva de Revalúo Ley 125/91	1.921.706.734	1.586.751.509
Reserva p/ Futura Capitalización	8.853.131.376	8.853.131.376
Reserva Legal	515.385.267	426.299.122
Resultado Acum Ejerc. Ant.	4.763.794.272	2.053.398.432
Resultado del Ejercicio Actual	83.676.374	998.529.383
TOTAL PATRIMONIO NETO	21.293.534.023	19.073.949.822
TOTAL PASIVO Y PATRIMONIO NETO	32.049.966.821	31.980.579.882

Las notas y anexos que se acompañan forman parte de los estados financieros

[Signature]
 Lic. Arnold Klaffen
 Socio - Gerente

[Signature]
 Lic. Ronald Duerksen F.
 Contador

[Signature]
 Lic. Rudolf Wiens
 Síndico



**ESTADO DE RESULTADOS
POR EL PERIODO COMPRENDIDO ENTRE
1º DE ENERO Y EL 31 DE MARZO DE 2016 y 2015**
(Expresado en guaraníes)

	<u>2016</u>	<u>2015</u>
Ventas Netas	6.661.764.813	8.096.320.492
Menos: Costos de Mercaderías Vendidas (Anexo F)	(3.981.646.824)	(4.881.362.960)
Ganancia Bruta	2.680.117.989	3.214.957.532
Menos: Gastos Operativos		
De Comercialización (Anexo H)	(1.232.830.812)	(1.085.718.898)
De Administración (Anexo H)	(947.603.973)	(938.395.275)
Financieros (Anexo H)	(174.583.319)	(161.046.648)
	(2.355.018.104)	(2.185.160.821)
Resultado por Operaciones Ordinarias	325.099.885	1.029.796.711
Más: Ingresos Extraordinarios	344.405.325	833.040.282
	344.405.325	833.040.282
Menos: Gastos No Operativos (Anexo H)	(550.560.617)	(710.501.341)
	(550.560.617)	(710.501.341)
Ganancia del Ejercicio	118.944.593	1.152.335.652
Impuesto a la Renta	(35.268.219)	(153.806.269)
Ganancia Neta	83.676.374	998.529.383

Las notas y anexos que se acompañan forman parte de los estados financieros

Arnold Klassen
Lic. Arnold Klassen
Socio – Gerente

Ronald Duerksen F.
Lic. Ronald Duerksen F.
Contador

Rudolf Wiens
Lic. Rudolf Wiens
Síndico



**ESTADO DE VARIACION DEL PATRIMONIO NETO
POR EL PERIODO COMPRENDIDO ENTRE EL
1° DE ENERO Y EL 31 DE MARZO DE 2016 Y 2015
(Expresado en guaraníes)**

RUBROS	CAPITAL SOCIAL	APORTES P/ FUTURA INTEGRACIÓN	RESERVAS				RESULTADOS			Total Patrimonio Neto al cierre
			Legal	Revalúo	Reserva p/ Futura Capitalización	Diferencia de Cambio	Acumulados	Ejercicio		
Saldo al 31/12/2015	5.000.000.000	155.840.000	510.558.804	1.794.760.550	8.853.131.376	-	2.053.398.432	2.710.395.840	21.078.085.002	
Transferencias	-	-	-	-	-	-	2.710.395.840	(2.710.395.840)	-	
Reserva de Revalúo	-	-	-	126.945.384	-	-	-	-	126.945.384	
Reserva Legal	-	-	4.827.263	-	-	-	-	-	4.827.263	
Resultado del Ejercicio	-	-	-	-	-	-	-	83.676.374	83.676.374	
Totales al 31/03/16	5.000.000.000	155.840.000	515.386.067	1.921.705.934	8.853.131.376	-	4.763.794.272	83.676.374	21.203.534.023	
Totales al 31/03/15	5.000.000.000	155.840.000	428.299.122	1.586.751.509	8.853.131.376	-	2.053.398.432	988.579.383	19.073.949.022	

Los datos y anexos que se acompañan forman parte de los estados financieros

[Signature]
Lic. Arnold Klässen
Socio - Gerente

[Signature]
Lic. Roméld Dávila F.
Contador

[Signature]
Lic. Rudolf Wiegand
Socio



Asunción:
Av. Boggiani 7367 e/ Facundo Machaín
Tel.: 021 511 990/514 900

Cd. del Este: **5**
Av. Monseñor Rodríguez Km. 8,8
Tel.: 021 328 8684/5


Encarnación:
Av. Irrazabal 1273 c/ 14 de Mayo
Tel.: 071 206 094/206 830




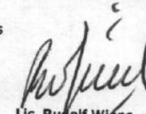
ESTADO DE FLUJOS DE EFECTIVO
Por el período comprendido entre el 01 de enero y el 31 de Marzo de 2016 y 2015
(Expresado en Gs.)

	2016	2015
Cconciliación del Resultado Neto con el Efectivo y equivalente de efectivo proveniente de las actividades de operación.		
Utilidad del Ejercicio	83.676.374	998.529.383
Más Ajustes a la utilidad del ejercicio		
Depreciación	111.091.350	95.783.444
Previsiones para Créditos Incobrables	59.181.649	25.594.154
Previsión para Indemnizaciones	84.614.145	61.922.522
Previsión por Garantía Autom-CFMOTO	-	-
Previsión por Pérdidas de Mercaderías	-	100.000.000
Provision Donaciones y Contribuciones	7.100.199	109.126.110
Impuesto a la renta	35.268.219	153.806.269
Provisión de Comisiones a Pagar	8.022.589	7.832.009
Provisión Remuneraciones	6.500.001	6.500.001
Provisión para Aguinaldo	60.744.622	48.448.378
Reserva Legal	4.827.263	58.393.531
Cargos y abonos por cambios en el activo y pasivo		
Créditos	310.373.461	(1.535.735.638)
Créditos Fiscales	(92.983.310)	(450.497)
Otros Créditos	1.268.057.699	1.416.812.743
Bienes de Cambio	(3.218.861.768)	(613.825.274)
Otros Activos	39.382.900	31.221.947
Deudas Comerciales	1.387.395.902	(72.023.347)
Deudas Fiscales	(42.625.753)	(59.356.221)
Deudas Sociales	3.404.880	(1.645.426)
Otros Pasivos	83.163.750	(30.131.217)
Aumento (Disminución) del efectivo y equivalente de efectivo proveniente de la actividad de operación	198.334.172	800.802.871
Actividades de Inversión		
Compras de Activo Fijo	(1.010.848)	(184.623.315)
Aumento (Disminución) del efectivo y equivalente de efectivo proveniente de la actividad de Inversión	(1.010.848)	(184.623.315)
Actividades de Financiamiento		
Deudas Bancarias	88.645.371	(161.970.057)
Aumento (Disminución) del efectivo y equivalente de efectivo proveniente de la actividad de Financiamiento	88.645.371	(161.970.057)
Aumento neto de efectivo y equivalente de efectivo	285.968.695	454.209.499
Saldo efectivo y equivalente de efectivo al inicio	1.101.176.170	749.249.865
Saldo efectivo equivalente de efectivo al finalizar el ejercicio	1.387.144.865	1.203.459.364


Las notas y anexos que se acompañan forman parte de los estados financieros


Lic. Arnold Klassen
Socio - Gerente


Lic. Ronald Duerksen F.
Contador


Lic. Rudolf Wiens
Síndico

NOTAS A LOS ESTADOS FINANCIEROS AI 31 DE MARZO DE 2016



1. Ente.

La empresa **IMAG S.R.L.** fue constituida por Escritura Pública N° 11 de fecha 12 de enero de 1995, e inscrita en el Registro Público de Comercio bajo el N° 1144 de fecha 20 de noviembre de 1997. Por Escritura Pública N° 10 de fecha 08/01/05, autorizada por la Escribana María Inocencia Cristaldo Centurión, fue formalizada la modificación de los estatutos, inscribiéndose en la Dirección General de los Registros Públicos, Sección Personas Jurídicas y Asociaciones, con el N° 246 al folio 2945 y siguientes el 05/04/05 y en el Registro Público de Comercio con el N° 408 Serie "C" al folio 4261 y siguientes sección contratos el 11/04/05.

La Sociedad tiene por objeto la realización por cuenta propia, individualmente o asociada a terceros, o por cuenta de terceros, de toda clase de operaciones relacionadas con la compra-venta de implementos agrícolas, motores eléctricos, importación de vehículos y servicio de taller.

2. Políticas de Contabilidad.

La Sociedad adopta sus políticas de contabilidad, siguiendo los lineamientos generales de las prácticas contables usuales en el país.

a) Efectos de la Inflación en los Estados Financieros.

Los estados financieros han sido preparados sobre la base de cifras históricas y no reconocen en forma integral los efectos de la inflación sobre la situación patrimonial, financiera y resultados de la Sociedad al 31 de Marzo de 2016. Consecuentemente, no se determina el resultado por exposición de la inflación. Constituye, sin embargo, un reconocimiento parcial del efecto inflacionario, el revalúo de los bienes de uso practicado de acuerdo a los procedimientos descriptos en el punto c), de esta nota, y el ajuste de los tipos de cambio de activos y pasivos en moneda extranjera.

b) Moneda Extranjera.

Los activos en moneda extranjera se valúan al tipo de cambio comprador vigente a la fecha de cierre y los pasivos se valúan al tipo de cambio vendedor, de conformidad con principios de contabilidad generalmente aceptados, a saber:

Moneda	Comprador	Vendedor
Dólares Estadounidenses	5.618,75	5.638,67


Lic. Arnold Klassen
Socio Gerente


Lic. Ronald Duerksen F.
Contador


Lic. Rudolf Wiens
Síndico

7

Las diferencias netas de cambio devengadas por fluctuaciones en los tipos de cambio entre las fechas de concertación de las operaciones y su liquidación o valuación al cierre del período se imputan a resultados en la cuenta Diferencia de Cambio.

c) Bienes de Uso.

Los bienes de uso se exponen a su costo histórico y revaluados mensualmente al cierre del mes, mediante la aplicación de los coeficientes de revalúo establecidos por el Ministerio de Hacienda. Las depreciaciones son también corregidas al mismo índice aplicado a los costos de adquisición y computadas mediante cargos periódicos a resultados, suficientes para recuperar el valor de los activos sobre la base del sistema lineal, en los años estimados de vida útil.

d) Criterio de lo Devengado.

La sociedad adopta el criterio contable de lo devengado para el reconocimiento de sus egresos. También es aplicada la misma política para el reconocimiento de los ingresos.

3. Previsiones.

La sociedad tiene constituida al 31 de Marzo de 2016 estimaciones contables contra malos créditos por valor de Gs. 1.005.024.265. En el presente periodo no fueron constituidas provisiones. Las provisiones creadas sobre la cartera de créditos, son expuestas en el activo como cuenta regularizadora del rubro créditos.


4. Ejercicio Fiscal.

El cierre del ejercicio fiscal es el 31 de diciembre de cada año. Los estados financieros que se presentan abarcan el periodo comprendido entre el 01 de enero y el 31 de marzo de 2016. Los estados financieros correspondientes al periodo comprendido entre el 01 de enero y el 31 de Marzo de 2015 son expuestos con fines comparativos.

5. Disponibilidades.

Comprende en guaraníes:

Cuenta	2016	2015
Caja	29.627.475	16.414.376
Banco Itau S.A. Cta. Cte. Gs.	692.366.036	272.178.534
Transporte	721.993.511	288.592.910


Lic. Arnold Klassen
Socio - Gerente


Lic. Ronald Duerksen F.
Contador


Lic. Rudolf Wiens
Síndico

Cuenta	2016	2015
Transporte	721.993.511	288.592.910
Banco Itau S.A. Cta. Cte. US\$.	81.337.170	348.544.613
Banco Regional Cta. Cte. Gs.	141.257.062	59.560.455
Banco BBVA Cta. Cte. Gs.	40.411.243	15.884.868
Banco Regional Cta. Cte. U\$s.	78.684.054	189.330.370
Cheques a depositar	46.289.093	85.874.827
Banco BBVA Cta. Cte. U\$s	28.894.534	82.862.822
Banco GNB Cta. Cte. U\$s	57.701.528	53.855.975
Banco Sudameris Cta. Cte. Gs	10.181.111	8.644.602
Banco Sudameris U\$s	51.543.041	36.155.627
Banco Familiar Cta. Cte. Gs.	87.532.624	13.185.620
Banco Familiar Cta. Cte. U\$s	14.632.798	20.966.675
Banco GNB Cta. Cte. Gs.	26.687.096	-
Total	1.387.144.865	1.203.459.364

6. Deudores por Ventas.

Esta cuenta representa derechos contra terceros (clientes) por ventas realizadas a crédito en guaraníes y en dólares estadounidenses. El saldo de esta cuenta al 31 de Marzo de 2016 es de Gs. 7.106.343.030 (Corriente) y de Gs. 1.232.875.574 (No Corriente), y al 31 de Marzo de 2015 el saldo asciende a Gs. 8.147.524.879 (Corriente) y de Gs. 1.131.401.050 (No Corriente).

7. Mercaderías para la Reventa.

Las mercaderías han sido valuadas al costo de adquisición y representan entre otras la existencia de vehículos, implementos agrícolas, motores eléctricos en general, destinadas a la venta. El saldo de esta cuenta al 31 de Marzo de 2016 y de 2015 es de Gs. 9.327.268.636 y Gs. 9.137.449.490 respectivamente.


Lic. Arnold Klassen
Socio - Gerente


Lic. Ronald Duerksen F.
Contador


Lic. Rudolf Wiens
Síndico

8. Deudas Bancarias y Financieras.

Cuentas	2016	2015
Banco Regional S.A	1.000.000.000	2.668.139.300
Banco BBVA	-	3.243.512.000
Banco Itaú	2.050.000.000	1.800.000.000
GNB	2.000.000.000	-
Banco Familiar	1.750.000.000	964.750.348
Intereses a Pagar – Préstamos	472.196.269	329.143.548
Intereses no Devengados – Préstamos	(368.878.114)	(216.309.205)
Total	6.903.318.155	8.789.235.991


9. Proveedores de Bienes y Servicios.

La cuenta representa obligaciones de la sociedad con los distintos proveedores relacionados con la compra de mercaderías y la prestación de servicios tanto en dólares americanos como en guaraníes. El saldo de esta cuenta al 31 de Marzo de 2016 es de Gs. 2.618.875.037 (Corriente) y de Gs. 52.862.531 (No Corriente) y al 31 de Marzo de 2015 el saldo asciende a Gs. 2.000.202.765 (Corriente).


10. Capital.

La composición del Capital al 31 de Marzo de 2016 y 2015 comprende:

Cuentas	31.03.2016	31.03.2015
Capital Social	5.000.000.000	5.000.000.000
Aportes de Socios p/ Fut. Integraciones	155.840.000	155.840.000
Total	5.155.840.000	5.155.840.000


Lic. Arnold Klassen
Socio – Gerente


Lic. Ronald Duerksen F.
Contador



Lic. Rudolf Wiens
Síndico





11. Vinculación con Otras Empresas.

Referente a la vinculación con otras empresas el señor Arnold Klassen es presidente del Directorio de la firma Record Electric S.A.E.C.A.




Lic. Arnold Klassen
Socio - Gerente


Lic. Ronald Duerksen F.
Contador


Lic. Rudolf Wiens
Síndico

ANEXO A

**BALANCE GENERAL
1° DE ENERO Y EL 31 DE MARZO DE 2016 Y 2015**
(Expresado en guaraníes)
BIENES DE USO

CUENTAS	VALORES DE ORIGEN						AMORTIZACIONES				Monto Recaudante
	Al Inicio del Período	Alta y Transf. Del Período	Bajas del Período	Revalúo del Período	Al Cierre del Período	Acumuladas al Inicio del período	Alta del Período	Bajas del Período	Revalúo y Transf. Del Período	Acumuladas al Cierre del período	
Terrenos	4.432.692.488	-	-	55.485.856	4.488.101.194	-	-	-	-	-	4.488.101.194
Edificios	4.664.432.239	-	-	60.805.404	4.925.237.643	-	35.705.403	-	-	35.705.403	4.889.532.240
Instalaciones	19.037.281	-	-	237.566	19.274.307	-	1.091.091	-	-	1.091.091	18.184.256
Móviles y Herramientas	39.567.400	465.393	-	496.843	40.529.036	-	8.275.294	-	-	8.275.294	32.253.742
Herramientas y Enseres	8.002.177	-	-	111.276	8.113.453	-	5.946.099	-	-	5.946.099	2.167.354
Muebles y Equipos de Oficina	322.063.789	545.455	-	4.037.298	327.646.542	-	13.432.710	-	-	13.432.710	314.213.832
Equipos de Informática	148.712.691	-	-	873.465	149.586.156	-	14.742.006	-	-	14.742.006	134.844.150
Robots	329.897.036	-	-	4.113.386	334.010.422	-	29.481.891	-	-	29.481.891	304.528.531
Mojeres en Préstamo Ajeno	66.710.307	-	-	638.886	67.349.193	-	2.408.856	-	-	2.408.856	64.940.337
Totales al 31/03/2016	10.234.465.790	1.010.846	-	126.946.384	10.362.422.923	-	111.091.130	-	-	111.091.130	10.251.331.793
Totales al 31/03/2015	10.049.414.091	164.623.315	-	104.779.647	10.318.817.053	-	95.783.444	-	-	95.783.444	10.223.033.609

Los noobes y arecos que se acompañan forman parte de los estados financieros

Lic. Ronald Quirksen F.
Contador

Lic. Arnold Klaseen
Socio - Gerente





ANEXO B

**BALANCE GENERAL
AL 31 DE MARZO DE 2016 Y 2015
(Expresado en guaraníes)**

ACTIVOS INTANGIBLES

Cuentas	VALORES DE ORIGEN		AMORTIZACIONES			Neto Resultante
	Al Inicio del Periodo	Amumentos Disminución	Al Cierre del Periodo	Acumulados al Inicio del periodo	Del Periodo Bajas	
Totales al 31/03/2016						
Totales al 31/03/2015						

NO APLICABLE

Las notas y anexos que se acompañan forman parte de los estados financieros

[Signature]
Lc. Arnold Klaysen
Socio - Gerente

[Signature]
Lc. Rudolf Wijans
Síndico

[Signature]
Lc. Ronald Duertksen F.
Contador



ANEXO C

**BALANCE GENERAL
AL 31 DE MARZO DE 2016 Y 2015
(Expresado en guaraníes)**

**INVERSIONES, ACCIONES, DEBENTURES Y OTROS TITULOS EMITIDOS EN SERIE
PARTICIPACION EN OTRAS SOCIEDADES**

Denominación y Características de los Valores Emisor	Clase	Valor Nominal Unitario	Cantidad	Valor Nominal Total	Valor Patrimonial Proporcional	Valor de Cotización	% de Participación	Información sobre el Emisor			Según Último Balance Patrimonial Neto	
								Actividad Principal	Capital	Resultado		
Inversiones Temporarias												
NO APLICABLE												
Totales al 31/03/2016												
Totales al 31/03/2015												
Inversiones Permanentes												
NO APLICABLE												
Totales al 31/03/2016												
Totales al 31/03/2015												

Las notas y anexos que se acompañan forman parte de los estados financieros

[Firma]
Lic. Arnold Klasse
Socio - Gerente

[Firma]
Lic. Rafael Duarte F.
Contador

[Firma]
Lic. Ruben W.
Auditor






ANEXO D


**BALANCE GENERAL
AL 31 DE MARZO DE 2016 Y 2015
(Expresado en guaraníes)**


OTRAS INVERSIONES

Cuentas	Valor de Costo	Amortización	Valor de Cotización	Valor Registrado 2016	Valor Registrado 2015
Inversiones Corrientes		NO APLICABLE			
Sub Total					
Inversiones No Corrientes		NO APLICABLE			
Sub Total					
Totales Ejercicio					

Las notas y anexos que se acompañan forman parte de los estados financieros


Lic. Arnold Klassen
Socio - Gerente


Lic. Ronald Duerksen F.
Contador


Lic. Rudolf Wiens
Síndico




**BALANCE GENERAL
AL 31 DE MARZO DE 2016 Y 2015
(Expresado en guaraníes)**

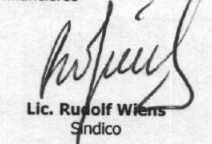
PREVISIONES

RUBRO	Saldo al Inicio del Ejercicio	Aumentos	Disminución	Saldo al Cierre	
				2.016	2.015
Deducidas del Activo	1.005.024.265	-	-	1.005.024.265	1.005.024.265
Total	1.005.024.265	-	-	1.005.024.265	1.005.024.265
Incluidas en el Pasivo	682.051.849	159.520.752	15.724.958	825.847.643	1.214.077.830
Total	682.051.849	159.520.752	15.724.958	825.847.643	1.214.077.830

Las notas y anexos que se acompañan forman parte de los estados financieros


Lic. Arnold Klassen
 Socio - Gerente


Lic. Ronald Duerksen F.
 Contador


Lic. Rudolf Wiens
 Síndico



ANEXO F

BALANCE GENERAL
AL 31 DE MARZO DE 2016 Y 2015
(Expresado en guaraníes)

**COSTO DE MERCADERÍAS O PRODUCTOS VENDIDOS
O SERVICIOS PRESTADOS**

Detalle	Ejercicio	
	2016	2015
I COSTO DE MERCADERÍAS O PRODUCTOS VENDIDOS		
Existencias al comienzo del periodo		
Mercaderías	9.268.201.614	8.450.128.254
Materias Primas y Materiales		
Otros		
	9.268.201.614	8.450.128.254
Compras y Costos de Producción del Ejercicio		
a) Compras	4.040.713.846	5.568.684.196
b) Devoluciones		
	4.040.713.846	5.568.684.196
Existencia al Cierre del Periodo		
Mercaderías	(9.327.268.636)	(9.137.449.490)
Materias Primas y Materiales		
Otros		
	(9.327.268.636)	(9.137.449.490)
II COSTO DE SERVICIOS PRESTADOS		
COSTO DE MERCADERÍAS O PRODUCTOS VENDIDOS Y SERVICIOS PRESTADOS	3.981.646.824	4.881.362.960

Las notas y anexos que se acompañan forman parte de los estados financieros

L.C. Arnold Klassen
Socio - Gerente

Lic. Ronald Duerksen F.
Contador

Lic. Rudolf Wiens
Síndico




ANEXO G

**BALANCE GENERAL
AL 31 DE MARZO DE 2016 Y 2015
(Expresado en guaraníes)**

ACTIVOS Y PASIVOS EN MONEDA EN EXTRANJERA

DETALLE	Moneda Extranjera		Cambio Vigente	Moneda Local	
	Clase	Monto		Monto Ejercicio	
				2016	2015
ACTIVO					
ACTIVO CORRIENTE					
CAJA					
Caja	US\$	5.272,97	5.618,75	29.627.475,00	14
BANCOS					
Itaú S.A.	US\$	137.700,24	5.618,75	773.703,206	348.544.618
Banco Regional S.A.	US\$	39.144,14	5.618,75	219.941.116	189.330.389
BBVA	US\$	12.334,73	5.618,75	69.305.777	82.862.822
HSBC BANK	US\$	15.019,11	5.618,75	84.388.624	53.855.975
Banco Sudameris	US\$	10.885,39	5.618,75	61.724.152	36.155.627
Banco Familiar S.A.E.C.A	US\$	18.182,94	5.618,75	102.165.422	20.966.675
Cheques a Depositar	US\$	8.238,33	5.618,75	46.289.093	-
CREDITOS					
Deudores por Ventas	US\$	1.085.885,43	5.618,75	6.101.318.765	6.449.446.466
Anticipo a Proveedores	US\$	460,97	5.618,75	2.635.002	1.762.565.779
Cheques Adelantados	US\$	79.587,81	5.618,75	447.104.017	145.457.004
Cheques Rechazados	US\$	47.586,84	5.618,75	287.378.568	21.576.375
Intereses no Devencados Banco Regional	US\$	(5.802,49)	5.618,75	(32.602.740)	(14.828.771)
Intereses no Devencados Banco Itaú	US\$	-	-	(44.346.577)	-
Intereses no Devencados BBVA	US\$	-	-	-	(55.387.609)
Intereses no Devencados GNB	US\$	(32.971,79)	5.618,75	(185.260.273)	-
Intereses no Devencados Sudameris	US\$	-	-	-	-
Intereses no Devencados Banco Familiar	US\$	(18.984,37)	5.618,75	(106.668.524)	(22.821.620)
Intereses no Devencados Banco Amambay	US\$	-	-	-	-
Sub-Totales		1.402.649,22		7.836.783.104	9.017.723.824
ACTIVO NO CORRIENTE					
Deudores por Ventas	US\$	219.421,68	5.618,75	1.232.875.574	1.129.601.050
Sub-Totales		219.421,68		1.232.875.574	1.129.601.050
TOTAL ACTIVO		1.622.070,90		9.069.658.678	10.147.324.900
PASIVO					
PASIVO CORRIENTE					
OBLIGACIONES BANCARIAS					
Banco Regional Préstamos	US\$	177.346,79	5.638,67	1.000.000.000	968.139.299
Banco Regional Intereses a Pagar	US\$	6.559,49	5.638,67	36.986.301	61.271.289
Banco Itaú Préstamos	US\$	363.560,91	5.638,67	2.050.000.000	-
Banco Itaú Intereses a Pagar	US\$	13.149,96	5.638,67	74.148.289	-
BBVA - Préstamos	US\$	-	-	-	2.593.512.000
BBVA Intereses a Pagar	US\$	-	-	-	65.565.664
Banco GNB - Préstamos	US\$	354.693,57	5.638,67	2.000.000.000	-
Banco GNB - Intereses a Pagar	US\$	37.169,94	5.638,67	209.589.039	-
Sudameris Bank Préstamos	US\$	-	-	-	-
Sudameris Bank Intereses a Pagar	US\$	-	-	-	-
Banco Familiar - Préstamos	US\$	310.356,87	5.638,67	1.750.000.000	964.750.347
Banco Familiar - Intereses a Pagar	US\$	26.863,19	5.638,67	151.472.640	41.903.854
OBLIGACIONES COMERCIALES					
Proveedores de bienes y servicios	US\$	464.449,07	5.638,67	2.618.875.037	1.822.914.891
Adelanto de Clientes	US\$	27.799,35	5.638,67	156.751.369	429.840.994
Sub Totales		1.781.949,05		10.047.822.675	6.947.898.338
PASIVO NO CORRIENTE					
OBLIGACIONES COMERCIALES					
Proveedores de bienes y servicios	US\$	9.375,00	5.638,67	52.862.531	-
Sub Totales		9.375,00		52.862.531	-
Total Pasivo		1.791.324,05		10.100.685.206	6.947.898.338

Las notas y anexos que se acompañan forman parte de los estados financieros






Lic. Arnaldo Klassen
 Gerente

Lic. Ronald Duerksen F.
 Contador

Lic. Rudolf Wiegand
 Síndico






ANEXO H

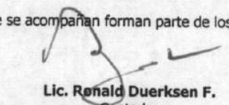
BALANCE GENERAL
AL 31 DE MARZO DE 2016 Y 2015
 (Expresado en guaraníes)

INFORMACIÓN REQUERIDA SOBRE COSTOS Y GASTOS

RUBRO	Gastos de Administrac.	Gastos Financieros	Gastos de Comercializ.	Otros Gastos no Operativos	Total al	
					2016	2015
Remuneraciones de administradores, directores, síndicos y consejo de vigilancia	126.500.001	-	-	-	126.500.001	126.500.001
Sueldos y Jornales	288.781.688	-	257.887.764	-	546.669.452	474.389.647
Contribuciones Sociales	49.985.758	-	70.296.346	-	120.282.104	95.507.341
Regalías y Honorarios por servicios técnicos	72.729.969	-	231.422.333	-	304.152.302	274.107.280
Gastos de publicidad y propaganda	-	-	85.504.117	-	85.504.117	58.648.314
Servicios Básicos	22.456.999	-	2.781.014	-	25.238.013	21.899.591
Impuestos, Tasas, Contribuciones e Impuesto a la Renta	63.080.445	-	-	-	63.080.445	60.384.545
Intereses a Bancos e Instituciones Financieras	-	160.595.930	-	-	160.595.930	150.174.339
Diferencia de Cambio	-	-	-	504.506.964	504.506.964	696.691.402
Amortizaciones Bienes de Uso	102.000.441	-	-	-	102.000.441	95.783.444
Gastos Rodados	16.790.542	-	126.478.343	-	143.268.885	125.449.383
Créditos Incobrables	-	-	-	-	-	25.993.654
Otros Gastos	205.278.130	13.987.389	458.460.895	46.053.653	723.780.067	690.133.221
Totales al 31/03/2016	947.603.973	174.583.319	1.232.830.812	550.560.617	2.905.578.721	
Totales al 31/03/2015	938.395.275	161.046.648	1.085.718.898	710.501.341	-	* 2.895.662.162

Las notas y anexos que se acompañan forman parte de los estados financieros


 Lic. Arnold Klassen
 Socio - Gerente


 Lic. Ronald Duerksen F.
 Contador


 Lic. Rudolf Wiens
 Síndico



ANEXO

**BALANCE GENERAL
AL 31 DE MARZO DE 2016 Y 2015
(Expresado en guaraníes)**

DATOS ESTADISTICOS

INDICADORES OPERATIVOS	Acumulado al Fin del Periodo	
	2016	2015
Volumen de Ventas (En miles de Guaraníes)	6.661.765	8.096.320
Cantidad de Empleados y Obreros	56	52
Consumo de Energia (En Miles de Guaraníes)	13.148	15.318
Cantidad de Sucursales	2	2

Las notas y anexos que se acompañan forman parte de los estados financieros

Lic. Arnold Klassen
Socio - Gerente

Lic. Ronald Duerksen F.
Contador

Lic. Radolf Wiens
Síndico



ANEXO J



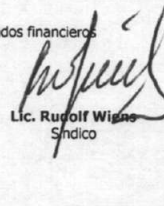
**BALANCE GENERAL
AL 31 DE MARZO DE 2016 Y 2015
(Expresado en guaraníes)**

INDICES ECONOMICO - FINANCIEROS

INDICES	Acumulado al Final del Periodo	
	2016	2015
Liquidez (1)	1,92	1,60
Endeudamiento (2)	0,51	0,68
Rentabilidad (3)	0,01	0,06

(1) $\frac{\text{Activo Corriente}}{\text{Pasivo Corriente}}$	(2) $\frac{\text{Total del Pasivo}}{\text{Patrimonio Neto}}$	(3) $\frac{\text{Resultado Antes Del Impuesto a la Renta}}{\text{Patrimonio Neto Excluido el Resultado Del Periodo}}$
---	--	---

Las notas y anexos que se acompañan forman parte de los estados financieros

Lic. Arnold Klassen
Socio - Gerente

Lic. Ronald Duerksen F.
Contador

Lic. Rudolf Wiegas
Síndico

INFORME DEL SÍNDICO

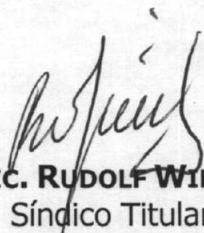


A los Señores Socios
DE **"IMPLEMENTOS Y MAQUINARIAS
AGRÍCOLAS" S.R.L.**

He examinado el Balance General de **"Implementos y Maquinarias Agrícolas" S.R.L.** al 31 de Marzo de 2016. Así como el correspondiente Estado de Resultado por el ejercicio terminado en esta fecha. El examen fue practicado de acuerdo con las disposiciones legales vigentes.

En mi opinión, los Estados Financieros que se acompañan expresan razonablemente la situación de la Sociedad al 31 de marzo de 2016 y los Resultados de sus operaciones por el ejercicio terminado en esa fecha, de conformidad con Principios de Contabilidad Generalmente Aceptados.

Asunción - Paraguay
13 de Mayo de 2016


LIC. RUDOLF WIENS
Síndico Titular



ACTA N° 43




En la ciudad de Asunción, a los quince días del mes de abril del año dos mil diez y seis siendo las 10: 00 horas, se reúnen los miembros de la firma IMAG S.R.L., en el domicilio social sito en la calle Dr. Guido Boggiani esquina Facundo Machain. Participan de la presente sesión el Socio Gerente Arnold Klassen y el Síndico Titular, el Señor Rudolf Wiens para tratar el Orden del día:

- 1- Aprobación de los Estados Contables elaborados por lo dispuesto por las normas emitidas por la Bolsa de Valores y Productos de Asunción S. A.
- 2- Informe del Síndico.

Cumpliendo con las normas emitidas por la Comisión Nacional de Valores el Señor Arnold Klassen, único administrador de IMAG S.R.L., aprueba los Estados Contables al **31 de marzo de 2.016**, habiéndose leído previamente el Informe del Síndico.

No habiendo otro punto se levanta la sesión, a las 11:30 horas.


Arnold Klassen
Socio - Gerente


Rudolf Wiens
Síndico