


Por el ejercicio anual N° 20 correspondiente al periodo económico entre el 01 de enero de 2017 y el 31 de Marzo de 2017, con cifras comparativas de conformidad con los P.C.G.A.


- Denominación** : Implementos y Maquinarias Agrícolas Sociedad de Responsabilidad Limitada (IMAG S.R.L.)
- Domicilio Legal** : Av. Boggiani e/ Facundo Machain
- Actividad Principal** : Compra-venta de implementos agrícolas, motores eléctricos, purificadores de agua, importación de vehículos y servicio de Taller.


Inscripciones

- En el Registro Público de Comercio** : N° 1144 de fecha 20/11/97
- Del Estatuto o Contrato Social** : Escritura Pública N° 11 del 12/01/95
- De las Modificaciones** : Escritura Pública N° 135 de fecha 08/10/97, inscrita en el Registro Público de Comercio bajo N° 867 Serie "B", folio 8109 y siguientes de fecha 04/11/97.
- Escritura Pública N° 68 de fecha 15/06/98, inscrita en el Registro Público de Comercio bajo N° 708 serie "C", folio 5586 y siguientes de fecha 01/07/98.
- Escritura Pública N° 115 de fecha 30/12/00, inscrita en el Registro Público de Comercio bajo N° 40 Serie "A" folio 247 y siguientes de fecha 12/01/01.
- Escritura Pública N° 79 de fecha 15/06/01, inscrita en el Registro Público de Comercio bajo N° 509 Serie "B" folio 5306 y siguientes de fecha 11/07/01.
- Escritura Pública N° 71 de fecha 01/08/03, inscrita en el Registro Público de Comercio bajo N° 785 Serie "B" folio 5586 y siguientes de fecha 18/11/01.
- Escritura Pública N° 10 de fecha 08/02/05, inscrita en el Registro Público de Comercio bajo N° 408 Serie "C" folio 4261 y siguientes de fecha 11/04/05.

- En la Comisión Nacional de Valores** : 876/05
- Vencimiento del Estatuto Social** : 12 de enero del 2094
- Composición de las acciones** : N/A


Lic. Arnold Klassen
Socio – Gerente



Lic. Ronald Duerksen F.
Contador


Lic. Rudolf Wiens
Síndico


BALANCE GENERAL
AL 31 DE MARZO DE 2017 Y 2016
 (Expresado en guaraníes)

ACTIVO	<u>2017</u>	<u>2016</u>
ACTIVO CORRIENTE		
Disponibilidades (Nota 5)		
Caja	25.521.471	29.627.475
Bancos	1.163.707.129	1.357.517.390
	<u>1.189.228.600</u>	<u>1.387.144.865</u>
Créditos		
Deudores por Ventas (Nota 6)	6.971.603.332	7.106.343.030
Cheques Adelantados	1.466.286.194	330.100.504
Cheques Rechazados	203.978.694	242.094.193
Previsión para Cuentas Incobrables (Nota 3)	(1.024.453.755)	(1.005.024.265)
Cheques Adelantados U\$S	111.771.265	117.083.513
Cheques Rechazados U\$S	25.355.205	25.284.375
	<u>7.754.540.935</u>	<u>6.815.881.350</u>
Créditos Fiscales		
Anticipo Impuesto a la Renta	95.850.800	9.894.831
IVA Credito Fiscal 10%	85.277.930	64.391.992
Retención Impuesto a la Renta	652.910	210.927
Retención IVA	33.291.343	28.380.391
	<u>215.072.983</u>	<u>102.878.141</u>
Otros Créditos		
Garantía de Alquiler	36.050.000	24.050.000
Préstamos al Personal	63.959.865	64.559.486
Anticipo a Proveedores	117.314.184	2.635.002
	<u>217.324.049</u>	<u>91.244.488</u>
Bienes de cambio		
Mercaderías para Reventa (Nota 7)	9.230.190.750	9.327.268.636
Importaciones en Curso - Provee. Ext.	2.017.810.769	3.160.952.830
(-) Prevision para Mercaderías Obsoletas	(457.209.539)	(466.008.557)
Órdenes de Trabajo en Proceso	91.216.771	73.592.533
	<u>10.882.008.751</u>	<u>12.095.805.442</u>
Otros Activos		
Seguros Pagados por Adelantado	42.352.953	41.856.672
Otros Gastos Pagados p/Adelantado	-	5.949.618
	<u>42.352.953</u>	<u>47.806.290</u>
INVERSIONES		
Inversiones C.G. - CADTEM	5.000.000	-
Inversiones en Otras empresas	25.000.000	25.000.000
	<u>30.000.000</u>	<u>25.000.000</u>
Total Activo Corriente	<u>20.330.528.270</u>	<u>20.565.760.575</u>
ACTIVO NO CORRIENTE		
Créditos		
Deudores por Ventas (Nota 6)	760.102.639	1.232.875.574
	<u>760.102.639</u>	<u>1.232.875.574</u>
Inversiones en la Empresa		
Obras en Ejecución	27.190.909	-
	<u>27.190.909</u>	<u>-</u>
Bienes de Uso (Nota 2.c)		
Terrenos	4.664.124.471	4.488.101.144
Edificios	4.975.268.490	4.925.237.643
Instalaciones	35.947.031	19.275.347
Maquinarias y Herramientas de Taller	61.337.873	40.871.636
Herramientas y Enseres	9.032.474	9.013.453
Muebles y Equipos de Oficina	315.128.087	327.566.542
Equipos de Informática	195.795.854	149.586.156
Rodados	651.904.991	333.200.626
Const. y Mejoras en Predio Ajeno	72.225.500	69.569.475
Depreciación Acumulada	(131.557.341)	(111.091.350)
	<u>10.849.207.430</u>	<u>10.251.330.672</u>
Total Activo no Corriente	<u>11.636.500.978</u>	<u>11.484.206.246</u>
TOTAL ACTIVO	<u>31.967.029.248</u>	<u>32.049.966.821</u>

Las notas y anexos que se acompañan forman parte de los estados financieros


 Lic. Arnold Klassen
 Socio - Gerente



 Lic. Ronald Duerksen F.
 Contador


 Rudolf Wiens
 Síndico


BALANCE GENERAL
AL 31 DE MARZO DE 2017 Y 2016
 (Expresado en Guaraníes.)

PASIVO	2017	2016
PASIVO CORRIENTE		
Deudas Bancarias y Financieras		
Deudas Bancarias (Nota 8)	6.333.528.331	6.903.318.155
	6.333.528.331	6.903.318.155
Deudas Comerciales		
Proveedores de Bienes y Servicios (Nota 9)	827.324.151	2.618.875.037
	827.324.151	2.618.875.037
Deudas Fiscales		
Retenciones I.V.A a Pagar	24.142.185	14.576.253
	24.142.185	14.576.253
Deudas Sociales		
I.P.S. y S.N.P.P., SENEPa a Pagar	58.794.527	56.662.780
	58.794.527	56.662.780
Provisiones		
Provisión Impuesto a la Renta	62.726.115	35.268.219
Provisión para Donaciones	34.420.461	7.100.199
Provisión para Aguinaldo	43.650.419	60.744.622
Provisión Comisiones a Pagar	7.575.181	8.022.589
Provisión Remuneraciones	7.250.000	6.500.001
	155.622.176	117.635.630
Previsiones		
Previs. Para Indemnizaciones	793.614.057	676.361.143
Previs. Por Garantía Autom - CFMOTO	304.614.000	149.486.500
	1.098.228.057	825.847.643
Otros Pasivos		
Adelantos de Clientes	91.931.274	156.751.369
Garantía de Alquiler	2.500.000	2.500.000
Depósitos de Clientes	-	7.403.400
	94.431.274	166.654.769
Total Pasivo Corriente	8.592.070.701	10.703.570.267
PASIVO NO CORRIENTE		
Deudas Comerciales (Nota 9)		
Proveedores de Bienes y Servicios	14.809.699	52.862.531
	14.809.699	52.862.531
Total Pasivo no Corriente	14.809.699	52.862.531
TOTAL PASIVO	8.606.880.400	10.756.432.798
PATRIMONIO NETO		
Capital Integrado (Nota 10)	5.000.000.000	5.000.000.000
Aportes de Socios p/ Futuras Integraciones (Nota 10)	155.840.000	155.840.000
Reserva de Revalúo Ley 125/91	2.330.223.382	1.921.706.734
Reserva p/ Futura Capilaización	8.853.131.376	8.853.131.376
Reserva Legal	599.742.698	515.385.267
Resultado Acum Ejerc. Ant.	6.087.382.847	4.763.794.272
Resultado del Ejercicio Actual	333.828.545	83.676.374
	23.360.148.848	21.293.534.023
TOTAL PATRIMONIO NETO	23.360.148.848	21.293.534.023
TOTAL PASIVO Y PATRIMONIO NETO	31.967.029.248	32.049.966.821

Las notas y anexos que se acompañan forman parte de los estados financieros


 Lic. Arnold Klassen
 Socio - Gerente


 Lic. Ronald Duerksen F.
 Contador



 Lic. Rudolf Wens
 Síndico

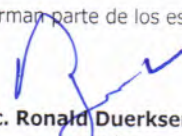


**ESTADO DE RESULTADOS
POR EL PERIODO COMPRENDIDO ENTRE
1° DE ENERO Y EL 31 DE MARZO DE 2017 y 2016**
(Expresado en guaraníes)

	<u>2017</u>	<u>2016</u>
Ventas Netas	6.839.789.904	6.661.764.813
Menos: Costos de Mercaderías Vendidas (Anexo F)	(3.837.995.001)	(3.981.646.824)
Ganancia Bruta	3.001.794.903	2.680.117.989
Menos: Gastos Operativos		
De Comercialización (Anexo H)	(1.326.296.770)	(1.232.830.812)
De Administración (Anexo H)	(922.972.544)	(947.603.973)
Financieros (Anexo H)	(158.512.484)	(174.583.319)
	(2.407.781.798)	(2.355.018.104)
Resultado por Operaciones Ordinarias	594.013.105	325.099.885
Más: Ingresos Extraordinarios	495.372.004	344.405.325
	495.372.004	344.405.325
Menos: Gastos No Operativos (Anexo H)	(692.830.449)	(550.560.617)
	(692.830.449)	(550.560.617)
Ganancia del Ejercicio	396.554.660	118.944.593
Impuesto a la Renta	(62.726.115)	(35.268.219)
Ganancia Neta	333.828.545	83.676.375

Las notas y anexos que se acompañan forman parte de los estados financieros


Lic. Arnold Klassen
Socio - Gerente



Lic. Ronald Duerksen F.
Contador


Lic. Rudolf Wiens
Síndico


**ESTADO DE VARIACIÓN DEL PATRIMONIO NETO
POR EL PERIODO COMPRENDIDO ENTRE EL
1° DE ENERO Y EL 31 DE MARZO DE 2017 y 2016
(Expresado en guaraníes)**

RUBROS	CAPITAL SOCIAL	APORTES P/ FUTURA INTEGRACIÓN	RESERVAS				RESULTADOS		Total Patrimonio Neto al cierre
			Legal	Revalúo	Reserva p/ Futura Capitalización	Diferencia de Cambio	Acumulagos	Ejercicio	
Saldo al 31/12/2016	5.000.000.000	155.840.000	580.220.561	2.196.616.081	8.853.131.376	-	4.763.794.272	1.323.588.575	22.873.190.865
Transferencias	-	-	-	-	-	-	1.323.588.575	(1.323.588.575)	-
Reserva de Revalúo	-	-	-	133.607.301	-	-	-	-	133.607.301
Reserva Legal	-	-	19.522.137	-	-	-	-	-	19.522.137
Resultado del Ejercicio	-	-	-	-	-	-	-	333.828.545	333.828.545
Totales al 31/03/17	5.000.000.000	155.840.000	599.742.698	2.330.223.382	8.853.131.376	-	6.087.382.847	333.828.545	23.360.148.848
Totales al 31/03/16	5.000.000.000	155.840.000	515.386.067	1.921.705.934	8.853.131.376	-	4.763.794.272	83.676.374	21.293.534.023


Las notas y anexos que se acompañan forman parte de los estados financieros



Lic. Arnold Klansen
Socio - Gerente



Lic. Ronald Dierksen F.
Contador



Lic. Rudolf Wieng
Síndico


ESTADO DE FLUJOS DE EFECTIVO
 Por el período comprendido entre el 01 de enero y el 31 de marzo de 2017 y 2016
 (Expresado en Gs.)

	<u>2017</u>	<u>2016</u>
Conciliación del Resultado Neto con el Efectivo y equivalente de efectivo proveniente de las actividades de operación.		
Utilidad del Ejercicio	333.828.545	83.676.374
Más Ajustes a la utilidad del ejercicio		
Depreciación	131.557.341	111.091.350
Previsiones para Créditos Incobrables	103.861.950	-
Previsión para Indemnizaciones	27.285.643	59.181.649
Previsión por Garantía Autom-CFMOTO	35.256.250	84.614.145
Provisión Donaciones y Contribuciones	34.420.461	7.100.199
Impuesto a la renta	62.726.115	35.268.219
Provisión de Comisiones a Pagar	7.575.181	8.022.589
Provisión Remuneraciones	7.250.000	6.500.001
Provisión para Aguinaldo	43.650.419	60.744.622
Reserva Legal	19.522.137	4.827.263
Obras en Ejecución	(27.190.909)	-
Cargos y abonos por cambios en el activo y pasivo		
Créditos	(417.916.080)	310.373.461
Creditos Fiscales	(119.222.183)	(92.983.310)
Otros Créditos	(95.292.958)	1.268.057.699
Bienes de Cambio	191.952.664	(3.218.861.768)
Otros Activos	19.281.946	39.382.900
Deudas Comerciales	296.757.407	1.387.395.902
Deudas Fiscales	(95.282.522)	(42.625.753)
Deudas Sociales	7.345.678	3.404.880
Otros Pasivos	(59.288.685)	83.163.750
Aumento (Disminución) del efectivo y equivalente de efectivo proveniente de la actividad de operación	508.078.400	198.334.172
Actividades de Inversión		
Compras de Activo Fijo	(23.651.196)	(1.010.848)
Aumento (Disminución) del efectivo y equivalente de efectivo proveniente de la actividad de Inversión	(23.651.196)	(1.010.848)
Actividades de Financiamiento		
Deudas Bancarias	(95.813.960)	88.645.371
Aumento (Disminución) del efectivo y equivalente de efectivo proveniente de la actividad de Financiamiento	(95.813.960)	88.645.371
Aumento neto de efectivo y equivalente de efectivo	388.613.244	285.968.695
Saldo efectivo y equivalente de efectivo al inicio	800.615.356	1.101.176.170
Saldo efectivo equivalente de efectivo al finalizar el ejercicio	<u>1.189.228.600</u>	<u>1.387.144.865</u>


Las notas y anexos que se acompañan forman parte de los estados financieros



Lic. Arnold Klassen
Socio - Gerente



Lic. Ronald Duerksen F.
Contador



Lic. Rudolf Wiens
Síndico

NOTAS A LOS ESTADOS FINANCIEROS AI 31 DE MARZO DE 2017

1. Ente.

La empresa **IMAG S.R.L.** fue constituida por Escritura Pública N° 11 de fecha 12 de enero de 1995, e inscrita en el Registro Público de Comercio bajo el N° 1144 de fecha 20 de noviembre de 1997. Por Escritura Pública N° 10 de fecha 08/01/05, autorizada por la Escribana María Inocencia Cristaldo Centurión, fue formalizada la modificación de los estatutos, inscribiéndose en la Dirección General de los Registros Públicos, Sección Personas Jurídicas y Asociaciones, con el N° 246 al folio 2945 y siguientes el 05/04/05 y en el Registro Público de Comercio con el N° 408 Serie "C" al folio 4261 y siguientes sección contratos el 11/04/05.

La Sociedad tiene por objeto la realización por cuenta propia, individualmente o asociada a terceros, o por cuenta de terceros, de toda clase de operaciones relacionadas con la compra-venta de implementos agrícolas, motores eléctricos, importación de vehículos y servicio de taller.

2. Políticas de Contabilidad.

La Sociedad adopta sus políticas de contabilidad, siguiendo los lineamientos generales de las prácticas contables usuales en el país.


a) Efectos de la Inflación en los Estados Financieros.

Los estados financieros han sido preparados sobre la base de cifras históricas y no reconocen en forma integral los efectos de la inflación sobre la situación patrimonial, financiera y resultados de la Sociedad al 31 de Marzo de 2017. Consecuentemente, no se determina el resultado por exposición de la inflación. Constituye, sin embargo, un reconocimiento parcial del efecto inflacionario, el revalúo de los bienes de uso practicado de acuerdo a los procedimientos descriptos en el punto c), de esta nota, y el ajuste de los tipos de cambio de activos y pasivos en moneda extranjera.

b) Moneda Extranjera.

Los activos en moneda extranjera se valúan al tipo de cambio comprador vigente a la fecha de cierre y los pasivos se valúan al tipo de cambio vendedor, de conformidad con principios de contabilidad generalmente aceptados, a saber:

Moneda	Comprador	Vendedor
Dólares Estadounidenses	5.634,49	5.641,79


Lic. Arnold Klassen
Socio - Gerente


Lic. Ronald Duerksen F.
Contador


Lic. Rudolf Wiens
Síndico



Las diferencias netas de cambio devengadas por fluctuaciones en los tipos de cambio entre las fechas de concertación de las operaciones y su liquidación o valuación al cierre del período se imputan a resultados en la cuenta Diferencia de Cambio.

c) Bienes de Uso.

Los bienes de uso se exponen a su costo histórico y revaluados mensualmente al cierre del mes, mediante la aplicación de los coeficientes de revalúo establecidos por el Ministerio de Hacienda. Las depreciaciones son también corregidas al mismo índice aplicado a los costos de adquisición y computadas mediante cargos periódicos a resultados, suficientes para recuperar el valor de los activos sobre la base del sistema lineal, en los años estimados de vida útil.

d) Criterio de lo Devengado.

La sociedad adopta el criterio contable de lo devengado para el reconocimiento de sus egresos. También es aplicada la misma política para el reconocimiento de los ingresos.

3. Previsiones.

La sociedad tiene constituida al 31 de marzo de 2017 estimaciones contables contra malos créditos por valor de Gs. 1.024.453.755. En el presente periodo fueron constituidas provisiones por Gs. 103.861.950. Las provisiones creadas sobre la cartera de créditos, son expuestas en el activo como cuenta regularizadora del rubro créditos.


4. Ejercicio Fiscal.


El cierre del ejercicio fiscal es el 31 de diciembre de cada año. Los estados financieros que se presentan abarcan el periodo comprendido entre el 01 de enero y el 31 de marzo de 2017. Los estados financieros correspondientes al periodo comprendido entre el 01 de enero y el 31 de Marzo de 2016 son expuestos con fines comparativos.

5. Disponibilidades.

Comprende en guaraníes:

Cuenta	2017	2016
Caja	25.521.471	29.627.475
Banco Itau S.A. Cta. Cte. Gs.	230.018.980	692.366.036
Transporte	255.540.451	721.993.511


Lic. Arnold Klassen
Socio - Gerente


Lic. Ronald Duerksen F.
Contador


Lic. Rudolf Wiens
Síndico




Cuenta	2017	2016
Transporte	255.540.451	721.993.511
Banco Itau S.A. Cta. Cte. US\$.	636.899.593	81.337.170
Banco Regional Cta. Cte. Gs.	15.199.402	141.257.062
Banco BBVA Cta. Cte. Gs.	12.155.732	40.411.243
Banco Regional Cta. Cte. U\$s.	56.835.923	78.684.054
Cheques a depositar	28.459.667	46.289.093
Banco BBVA Cta. Cte. U\$s	53.239.958	28.894.534
Banco GNB Cta. Cte. U\$s	36.787.585	57.701.528
Banco Sudameris Cta. Cte. Gs.	-	10.181.111
Banco Sudameris U\$s	-	51.543.041
Banco Familiar Cta. Cte. Gs.	12.282.985	87.532.624
Banco Familiar Cta. Cte. U\$s	53.694.323	14.632.798
Banco GNB Cta. Cte. Gs.	17.242.981	26.687.096
Banco GNB Cta. Cte. Gs.	10.890.000	-
Total	1.189.228.600	1.387.144.865

6. Deudores por Ventas.

Esta cuenta representa derechos contra terceros (clientes) por ventas realizadas a crédito en guaraníes y en dólares estadounidenses. El saldo de esta cuenta al 31 de Marzo de 2017 es de Gs. 6.971.603.332 (Corriente) y de Gs. 760.102.639 (No Corriente), y al 31 de Marzo de 2016 es de Gs. 7.106.343.030 (Corriente) y de Gs. 1.232.875.574 (No Corriente).

7. Mercaderías para la Reventa.

Las mercaderías han sido valuadas al costo de adquisición y representan entre otras la existencia de vehículos, implementos agrícolas, motores eléctricos en general, destinadas a la venta. El saldo de esta cuenta al 31 de Marzo de 2017 y de 2016 es de Gs. 9.230.190.750 y Gs. 9.327.268.636 respectivamente.


Lic. Arnold Klassen
Socio Gerente


Lic. Ronald Duerksen F.
Contador


Lic. Rudolf Wiens
Síndico

8. Deudas Bancarias y Financieras.

Cuentas	2017	2016
Banco Regional S.A.	1.600.000.000	1.000.000.000
Banco BBVA	1.040.000.000	-
Banco Itaú	2.626.250.000	2.050.000.000
GNB	-	2.000.000.000
Banco Familiar	1.000.000.000	1.750.000.000
Intereses a Pagar – Préstamos	171.078.578	472.196.269
Intereses no Devengados – Préstamos	(103.800.247)	(368.878.114)
Total	6.333.528.331	6.903.318.155


9. Proveedores de Bienes y Servicios.

La cuenta representa obligaciones de la sociedad con los distintos proveedores relacionados con la compra de mercaderías y la prestación de servicios tanto en dólares americanos como en guaraníes. El saldo de esta cuenta al 31 de Marzo de 2017 es de Gs. 827.324.151 (Corriente) y de Gs. 14.809.699 (No Corriente) y al 31 de Marzo de 2016 es de Gs. 2.618.875.037 (Corriente) y de Gs. 52.862.531 (No Corriente).

10. Capital.

La composición del Capital al 31 de Marzo de 2017 y 2016 comprende:


Cuentas	31.03.2017	31.03.2016
Capital Social	5.000.000.000	5.000.000.000
Aportes de Socios p/ Fut. Integraciones	155.840.000	155.840.000
Total	5.155.840.000	5.155.840.000



Lic. Arnold Klassen
Socio – Gerente



Lic. Ronald Duerksen F.
Contador



Lic. Rudolf Wiens
Síndico

A) PARTES VINCULADAS O RELACIONADAS

11. Vinculación con Otras Empresas.

Sr. Arnold Klassen - Socio Gerente IMAG SRL

Referente a la vinculación con otras empresas el señor Arnold Klassen es presidente del Directorio de la firma

Record Eléctric S.A.E.C.A.: Presidente

- Timane S.A.: Vicepresidente y Socio
- Radio Transmundo Paraguay: Director

Sr. Ernst Bergen – Socio

- Record Eléctric S.A.E.C.A.: Socio
- Inverfin S.A.E.C.A.: Socio
- Mercotec S.A.E.: Socio
- Century Systems S.R.L.: Socio
- Tecnoservice S.A.: Socio
- Nativo S.A.: Socio
- Presente S.A.: Socio
- Alta S.A. : Socio

B) SALDOS CON PARTES RELACIONADAS

ACTIVOS

Cuentas a Cobrar

Record Eléctric S.A.E.C.A.
Inverfin S.A.E.C.A.
Alta S.A.
Tecnoservice S.A.

31/03/2017

Guaraníes

5.200.315
0
0
0

5.200.315

PASIVOS

Cuentas a Pagar


Alta S.A.
Record Eléctric S.A.E.C.A.
Mercotec S.A.E
Inverfin S.A.E.C.A.
Century Systems S.R.L.

31/03/2017


Guaraníes

0
0
4.760.000
0
5.699.980

10.459.980


Lic. Arnold Klassen
Socio – Gerente


Lic. Ronald Duerksen F.
Contador


Lic. Rudolf Wiens
Síndico



ANEXO A

BALANCE GENERAL
1° DE ENERO Y EL 31 DE MARZO DE 2017 y 2016
 (Expresado en guaraníes)

BIENES DE USO

CUENTAS	VALORES DE ORIGEN					AMORTIZACIONES					Neto Resultante
	Al inicio del Periodo	Altas y Transf. Del Periodo	Bajas del Periodo	Revalúo del Periodo	Al Cierre del Periodo	Acumuladas al inicio del periodo	Altas del Periodo	Bajas del Periodo	Revalúo y/o Transf. del Periodo	Acumuladas al Cierre del periodo	
Terrenos	4.606.542.687	-	-	57.581.784	4.664.124.471	-	-	-	-	-	4.664.124.471
Edificios	4.913.845.422	-	-	61.423.068	4.975.268.490	-	37.109.586	-	-	37.109.586	4.938.158.904
Instalaciones	35.188.986	318.182	-	439.863	35.947.031	-	1.192.797	-	-	1.192.797	34.754.234
Máquinas y Herramientas	60.580.616	-	-	757.257	61.337.873	-	5.317.452	-	-	5.317.452	56.020.421
Herramientas y Enseres	7.888.416	1.045.454	-	98.604	9.032.474	-	548.010	-	-	548.010	8.484.464
Muebles y Equipos de Oficina	303.246.597	8.090.909	-	3.790.581	315.128.087	-	14.644.824	-	-	14.644.824	300.483.263
Equipos de Informática	181.022.945	14.196.651	-	576.258	195.795.854	-	17.753.064	-	-	17.753.064	178.042.790
Rodados	643.856.783	-	-	8.048.208	651.904.991	-	52.238.721	-	-	52.238.721	599.666.270
Mejoras en Predio Ajeno	71.333.822	-	-	891.678	72.225.500	-	2.752.887	-	-	2.752.887	69.472.613
Totales al 31/03/2017	10.823.506.274	23.651.196	-	133.607.301	10.980.764.771	-	131.557.341	-	-	131.557.341	10.849.207.430
Totales al 31/03/2016	10.234.465.790	1.010.848	-	126.945.384	10.362.422.022	-	111.091.350	-	-	111.091.350	10.251.330.672

Las notas y anexos que se acompañan forman parte de los estados financieros

Lic. Arnold Klassen
 Socio - Gerente

Lic. Ronald Duerksen F.
 Contador

Lic. Rudolf Wiens
 Síndico



ANEXO B

**BALANCE GENERAL
AL 31 DE MARZO DE 2017 Y 2016
(Expresado en guaraníes)**


ACTIVOS INTANGIBLES

Cuentas	VALORES DE ORIGEN			AMORTIZACIONES				Neto Resultante
	Al Inicio del Periodo	Aumentos	Disminución	Al Cierre del Periodo	Acumulados al inicio del Periodo	Del Periodo	Bajas	
	NO APLICABLE							
Totales al 31/03/2017								
Totales al 31/03/2016								

Las notas y anexos que se acompañan forman parte de los estados financieros


Lic. Arnold Klassen
 Socio - Gerente


Lic. Ronald Duerksen F.
 Contador


Lic. Rudolf Wiens
 Síndico

ANEXO C

**BALANCE GENERAL
AL 31 DE MARZO DE 2017 Y 2016
(Expresado en guaraníes)**

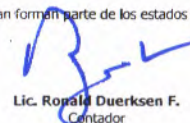
**INVERSIONES, ACCIONES, DEBENTURES Y OTROS TITULOS EMITIDOS EN SERIE
PARTICIPACION EN OTRAS SOCIEDADES**

Denominación y Características de los Valores Emisor	Clase	Valor Nominal Unitario	Cantidad	Valor Nominal Total	Valor Patrimonial Proporcional	Valor de Libros	Valor de Cotización	Información sobre el Emisor					
								% de Participación	Actividad Principal	Capital	Según Último Balance		
											Resultado	Patrimonio Neto	
Inversiones Temporarias													
NO APLICABLE													
Totales al 31/03/2017													
Totales al 31/03/2016													
Inversiones Permanentes													
NO APLICABLE													
Totales al 31/03/2017													
Totales al 31/03/2016													


Las notas y anexos que se acompañan forman parte de los estados financieros



Lic. Arnold Klassen
Socio - Gerente



Lic. Ronald Duerksen F.
Contador




Lic. Rudolf Wiens
Síndico

ANEXO D


**BALANCE GENERAL
AL 31 DE MARZO DE 2017 Y 2016
(Expresado en guaraníes)****OTRAS INVERSIONES**

Cuentas	Valor de Costo	Amortización	Valor de Cotización	Valor Registrado 2016	Valor Registrado 2015
Inversiones Corrientes		NO APLICABLE			
Sub Total					
Inversiones No Corrientes		NO APLICABLE			
Sub Total					
Totales Ejercicio					


Las notas y anexos que se acompañan forman parte de los estados financieros



Lic. Arnold Klassen
Socio - Gerente



Lic. Ronald Duerksen F.
Contador



Lic. Rudolf Wiens
Síndico


ANEXO E

**BALANCE GENERAL
AL 31 DE MARZO DE 2017 Y 2016
(Expresado en guaraníes)**


PREVISIONES

RUBRO	Saldo al Inicio del Ejercicio	Aumentos	Disminución	Saldo al Cierre	
				2.016	2.015
Deducidas del Activo	920.591.805	103.861.950	-	1.024.453.755	1.005.024.265
Total	920.591.805	103.861.950	-	1.024.453.755	1.005.024.265
Incluidas en el Pasivo	1.035.686.164	69.291.893	6.750.000	1.098.228.057	825.847.643
Total	1.035.686.164	69.291.893	6.750.000	1.098.228.057	825.847.643


Las notas y anexos que se acompañan forman parte de los estados financieros



Lic. Arnold Klassen
Socio - Gerente



Lic. Ronald Duerksen F.
Contador



Lic. Rudolf Wiens
Síndico


ANEXO F


BALANCE GENERAL
AL 31 DE MARZO DE 2017 Y 2016
(Expresado en guaraníes)


COSTO DE MERCADERÍAS O PRODUCTOS VENDIDOS
O SERVICIOS PRESTADOS

Detalle	Ejercicio	
	2017	2016
I COSTO DE MERCADERÍAS O PRODUCTOS VENDIDOS		
Existencias al comienzo del periodo		
Mercaderías	7.842.160.829	(9.268.201.614)
Materias Primas y Materiales		
Otros		
	7.842.160.829	(9.268.201.614)
Compras y Costos de Producción del Ejercicio		
a) Compras	5.226.024.922	22.577.117.074
b) Devoluciones		
	5.226.024.922	22.577.117.074
Existencia al Cierre del Periodo		
Mercaderías	(9.230.190.750)	(9.327.268.636)
Materias Primas y Materiales		
Otros		
	(9.230.190.750)	(9.327.268.636)
II COSTO DE SERVICIOS PRESTADOS		
COSTO DE MERCADERÍAS O PRODUCTOS VENDIDOS Y SERVICIOS PRESTADOS	3.837.995.001	3.981.646.824

Las notas y anexos que se acompañan forman parte de los estados financieros


Lic. Arnold Klassen
Socio - Gerente


Lic. Ronald Duerksen F.
Contador


Lic. Rudolf Wiens
Síndico


ANEXO G

**BALANCE GENERAL
AL 31 DE MARZO DE 2017 Y 2016
(Expresado en guaraníes)**


ACTIVOS Y PASIVOS EN MONEDA EN EXTRANJERA

DETALLE	Moneda Extranjera		Cambio Vigente	Moneda Local	
	Clase	Monto		Monto Ejercicio	
				2017	2016
ACTIVO					
ACTIVO CORRIENTE					
CAJA					
Caja	US\$	0,00	5.634,49	17,00	29.627.475,00
BANCOS					
Itaú S.A.	US\$	113.035,89	5.634,49	636.899.593	773.703.206
Banco Regional S.A.	US\$	10.087,15	5.634,49	56.835.923	219.941.116
BBVA	US\$	9.448,94	5.634,49	53.239.958	69.305.777
GNB	US\$	6.529,00	5.634,49	36.787.585	84.388.624
Banco Sudameris	US\$	-	5.634,49	-	61.724.152
Banco Familiar S.A.E.C.A	US\$	9.529,58	5.634,49	53.694.323	102.165.422
Cheques a Depositari	US\$	-	5.634,49	-	46.289.093
CREDITOS					
Deudores por Ventas	US\$	915.916,73	5.634,49	5.160.723.656	6.101.318.765
Anticipo a Proveedores	US\$	-	5.634,49	-	2.635.002
Cheques Adelantados	US\$	19.836,98	5.634,49	111.771.265	447.184.017
Cheques Rechazados	US\$	4.500,00	5.634,49	25.355.205	267.378.568
Intereses no Devengados Banco Regional	US\$	-	5.634,49	-	(32.602.740)
Intereses no Devengados Banco Itaú	US\$	(4.528,86)	5.634,49	(25.517.809)	(44.346.577)
Intereses no Devengados BBVA	US\$	3.816,44	5.634,49	21.503.699	-
Intereses no Devengados GNB	US\$	-	5.634,49	-	(185.260.273)
Intereses no Devengados Banco Familiar	US\$	(690,95)	5.634,49	(3.893.174)	(106.668.524)
Sub- Totales		1.087.481,90		6.127.400.241	7.836.783.104
ACTIVO NO CORRIENTE					
Deudores por Ventas	US\$	137.081,13	5.634,49	772.382.256	1.232.875.574
Sub- Totales		137.081,13		772.382.256	1.232.875.574
TOTAL ACTIVO		1.224.563,03		6.899.782.497	9.069.658.678
PASIVO					
PASIVO CORRIENTE					
OBLIGACIONES BANCARIAS					
Banco Regional Préstamos	US\$	-	5.641,79	-	1.000.000.000
Banco Regional Intereses a Pagar	US\$	-	5.641,79	-	36.986.301
Banco Itaú Préstamos	US\$	-	5.641,79	-	2.050.000.000
Banco Itaú Intereses a Pagar	US\$	-	5.641,79	-	74.148.289
Banco GNB- Préstamos	US\$	-	5.641,79	-	2.000.000.000
Banco GNB Intereses a Pagar	US\$	-	5.641,79	-	209.589.039
Banco Familiar- Préstamos	US\$	-	5.641,79	-	1.750.000.000
Banco Familiar Intereses a Pagar	US\$	-	5.641,79	-	151.472.640
OBLIGACIONES COMERCIALES					
Proveedores de bienes y servicios	US\$	114.834,07	5.641,79	647.869.707	2.618.875.037
Adelanto de Clientes	US\$	-	5.641,79	-	156.751.369
Sub Totales		114.834,07		647.869.707	10.047.822.675
PASIVO NO CORRIENTE					
OBLIGACIONES COMERCIALES					
Proveedores de bienes y servicios	US\$	2.625,00	5.641,79	14.809.699	52.862.531
Sub Totales		2.625,00		14.809.699	52.862.531
Total Pasivo		117.459		662.679.406	10.100.685.206

Las notas y anexos que se acompañan forman parte de los estados financieros


Lic. Arnold Klassen
Socio - Gerente


Lic. Ronald Duerksen F.
Contador


Lic. Rudolf Wiens
Síndico


ANEXO H

**BALANCE GENERAL
AL 31 DE MARZO DE 2017 Y 2016
(Expresado en guaraníes)**

INFORMACIÓN REQUERIDA SOBRE COSTOS Y GASTOS

RUBRO	Gastos de Administrac.	Gastos Financieros	Gastos de Comercializ.	Otros Gastos no Operativos	Total al	
					2017	2016
Remuneraciones de administradores, directores, síndicos y consejo de vigilancia	94.250.000	-	-	-	94.250.000	126.500.001
Sueldos y Jornales	262.819.411	-	314.185.080	-	577.004.491	546.669.452
Contribuciones Sociales	30.452.459	-	88.811.763	-	119.264.222	120.282.104
Regalías y Honorarios por servicios técnicos	26.407.173	-	327.369.400	-	353.776.573	304.152.302
Gastos de publicidad y propaganda	3.635.452	-	74.672.648	-	78.308.100	85.504.117
Servicios Básicos	9.567.824	-	37.498.616	-	47.066.440	25.238.013
Impuestos, Tasas, Contribuciones e Impuesto a la Renta	8.532.693	-	27.109.486	-	35.642.179	63.080.445
Intereses a Bancos e Instituciones Financieras	-	158.512.484	-	-	158.512.484	160.595.930
Diferencia de Cambio	-	-	-	671.604.870	671.604.870	504.506.964
Amortizaciones Bienes de Uso	86.784.469	-	44.789.691	-	131.574.160	102.000.441
Gastos Rodados	18.243.968	-	161.848.454	-	180.092.422	143.268.885
Créditos Incobrables	45.022.476	-	-	-	45.022.476	-
Otros Gastos	337.256.619	-	250.011.632	21.225.579	608.493.830	723.780.067
Totales al 31/03/2017	922.972.544	158.512.484	1.326.296.770	692.830.449	3.100.612.247	
Totales al 31/03/2016	947.603.973	174.583.319	1.232.830.812	550.560.617	-	2.905.578.721

Las notas y anexos que se acompañan forman parte de los estados financieros


Lic. Arnold Klassen
Socio – Gerente


Lic. Ronald Duerksen F.
Contador



Lic. Rudolf Wiens
Síndico

ANEXO I

**BALANCE GENERAL
AL 31 DE MARZO DE 2017 Y 2016
(Expresado en guaraníes)****DATOS ESTADISTICOS**

INDICADORES OPERATIVOS	Acumulado al Fin del Periodo	
	2017	2016
Volumen de Ventas (En miles de Guaraníes)	6.839.790	6.661.765
Cantidad de Empleados y Obreros	60	56
Consumo de Energia (En Miles de Guaraníes)	17.741	13.148
Cantidad de Sucursales	3	2

Las notas y anexos que se acompañan forman parte de los estados financieros



Lic. Arnold Klassen
Socio - Gerente



Lic. Ronald Dierksen F.
Contador



Lic. Rudolf Wiens
Síndico


ANEXO J

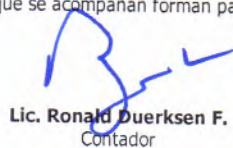
**BALANCE GENERAL
AL 31 DE MARZO DE 2017 Y 2016
(Expresado en guaraníes)**


INDICES ECONOMICO - FINANCIEROS

INDICES	Acumulado al Final del Periodo	
	2017	2016
Liquidez (1)	2,37	1,92
Endeudamiento (2)	0,37	0,51
Rentabilidad (3)	0,02	0,01
<p>(1) $\frac{\text{Activo Corriente}}{\text{Pasivo Corriente}}$: (2) $\frac{\text{Total del Pasivo}}{\text{Patrimonio Neto}}$: (3) $\frac{\text{Resultado Antes Del Impuesto a la Renta}}{\text{Patrimonio Neto Excluido el Resultado Del Periodo}}$</p>		

Las notas y anexos que se acompañan forman parte de los estados financieros


Lic. Arnold Klassen
Socio - Gerente


Lic. Ronald Duerksen F.
Contador


Lic. Rudolf Wiens
Síndico



INFORME DEL SÍNDICO

A los Señores Socios
DE **"IMPLEMENTOS Y MAQUINARIAS
AGRÍCOLAS" S.R.L.**

He examinado el Balance General de **"Implementos y Maquinarias Agrícolas" S.R.L.** al 31 de Marzo de 2017. Así como el correspondiente Estado de Resultado por el ejercicio terminado en esta fecha. El examen fue practicado de acuerdo con las disposiciones legales vigentes.

En mi opinión, los Estados Financieros que se acompañan expresan razonablemente la situación de la Sociedad al 31 de marzo de 2017 y los Resultados de sus operaciones por el ejercicio terminado en esa fecha, de conformidad con Principios de Contabilidad Generalmente Aceptados.

Asunción - Paraguay
16 de Mayo de 2017.



LIC. RUDOLF WIENS
Síndico Titular

ACTA Nº 46

En la ciudad de Asunción, a los veintidós días del mes de abril del año dos mil diecisiete siendo las 10:30 hs., se reúnen los miembros de la firma IMAG S.R.L., en el domicilio social sito en la calle Dr. Guido Boggiani y Facundo Machain, participan de la presente sesión el socio gerente Arnold Klassen y el síndico Titular, el señor Rudolf Wiens para tratar el siguiente Orden del día:

- 1- Aprobación de los Estados Contables elaborados por lo dispuesto por las Normas emitidas por la Bolsa de Valores y Productos de Asunción S.A.
- 2- Informe del Síndico.

Cumpliendo con las normas emitidas por la Comisión Nacional de Valores el señor Arnold Klassen, único administrador de Imag S.R.L., aprueba los Estados Contables al 31 de marzo de 2017, habiéndose leído previamente el Informe del Síndico.

No habiendo otro punto, se levanta la sesión siendo las 11:30 horas.


Lic. Arnold Klassen

Socio - Gerente


Lic. Rudolf Wiens

Síndico