

**BALANCE GENERAL**  
**AL 30 DE JUNIO DE 2017 Y 2016**  
 (Expresado en guaraníes)

<b>ACTIVO</b>	<b>2017</b>	<b>2016</b>
<b>ACTIVO CORRIENTE</b>		
<b>Disponibilidades (Nota 5)</b>		
Caja	24.555.801	41.268.466
Bancos	478.967.635	809.060.748
	<b>503.523.436</b>	<b>850.329.214</b>
<b>Créditos</b>		
Deudores por Ventas (Nota 6)	5.422.290.087	7.069.212.925
Cheques Adelantados	1.038.093.584	460.073.259
Cheques Rechazados	122.244.924	204.144.193
Previsión para Cuentas Incobrables (Nota 3)	(47.201.222)	(1.005.024.265)
Cheques Adelantados U\$S	200.890.850	100.646.460
Cheques Rechazados U\$S	25.010.280	25.110.000
	<b>6.761.328.503</b>	<b>6.854.162.572</b>
<b>Créditos Fiscales</b>		
Anticipo Impuesto a la Renta	119.885.332	79.381.055
IVA Credito Fiscal 10%	-	1.068.188
Retención Impuesto a la Renta	1.016.934	426.306
Retención IVA	-	22.440.015
IVA Credito Fiscal 5%	-	935.848
	<b>120.902.266</b>	<b>104.251.412</b>
<b>Otros Créditos</b>		
Garantía de Alquiler	36.050.000	24.050.000
Préstamos al Personal	113.489.128	70.927.659
Anticipo a Proveedores	74.181.861	90.766.127
	<b>223.720.989</b>	<b>185.743.786</b>
<b>Bienes de cambio</b>		
Mercaderías para Reventa (Nota 7)	8.953.716.543	9.904.539.216
Importaciones en Curso	4.021.914.965	1.922.069.558
(-) Previsión para Mercaderías Obsoletas	(481.075.586)	(495.226.962)
Ordenes de Trabajo en Proceso	130.160.207	74.025.298
	<b>12.624.716.129</b>	<b>11.405.407.110</b>
<b>Otros Activos</b>		
Seguros Pagados por Adelantado	30.366.846	29.179.887
	<b>30.366.846</b>	<b>29.179.887</b>
<b>INVERSIONES</b>		
Caja Gs. - CADIEM	6.748.296	-
Inversiones en Otras empresas	25.000.000	25.000.000
	<b>31.748.296</b>	<b>25.000.000</b>
<b>Total Activo Corriente</b>	<b>20.296.306.464</b>	<b>19.454.073.980</b>
<b>ACTIVO NO CORRIENTE</b>		
<b>Créditos</b>		
Deudores en Gestión de Cobro	316.371.116	-
Prev. Por Incobrables	(991.216.685)	-
Deudores por Ventas (Nota 6)	634.368.860	568.741.937
Cuentas Morosas	573.573.145	-
Cuentas Incobrables	23.572.404	-
Cheques en Gestión Judicial	77.700.020	-
	<b>634.368.860</b>	<b>568.741.937</b>
<b>Inversiones en la Empresa</b>		
Obras en Ejecución	16.363.636	-
	<b>16.363.636</b>	<b>-</b>
<b>Bienes de Uso (Nota 2.c)</b>		
Terrenos	4.721.706.255	4.543.509.800
Edificios	5.083.039.740	4.986.043.047
Instalaciones	38.186.324	19.513.313
Maquinarias y Herramientas de Taller	63.454.197	41.370.479
Herramientas y Enseres	9.131.078	10.314.276
Muebles y Equipos de Oficina	328.100.487	331.603.840
Equipos de Informática	51.748.123	150.459.621
Rodados	663.169.528	337.314.214
Const. y Mejoras en Predio Ajeno	73.117.178	70.428.363
Depreciación Acumulada	(238.818.210)	(213.091.791)
	<b>10.792.834.700</b>	<b>10.277.465.162</b>
<b>Activos Intangibles</b>		
Sistemas Informático	219.408.667	-
Amortización Acumulada	(113.686.565)	-
Marcas	16.741.015	-
	<b>122.463.117</b>	<b>-</b>
<b>Total Activo no Corriente</b>	<b>11.566.030.313</b>	<b>10.846.207.099</b>
<b>TOTAL ACTIVO</b>	<b>31.862.336.777</b>	<b>30.300.281.079</b>



Las notas y anexos que se acompañan forman parte de los estados financieros

Lic. Arnold Klassen  
 Socio - Gerente

Lic. Ronald Duerksen F.  
 Contador

Rudolf Wiens  
 Síndico

**BALANCE GENERAL**  
**AL 30 DE JUNIO DE 2017 Y 2016**  
(Expresado en Guaranies.)




<b>PASIVO</b>	<b>2017</b>	<b>2016</b>
<b>PASIVO CORRIENTE</b>		
<b>Deudas Bancarias y Financieras</b>		
Deudas Bancarias (Nota 8)	5.844.164.299	6.724.771.591
	<b>5.844.164.299</b>	<b>6.724.771.591</b>
<b>Deudas Comerciales</b>		
Proveedores de Bienes y Servicios (Nota 9)	676.265.161	1.002.277.673
	<b>676.265.161</b>	<b>1.002.277.673</b>
<b>Deudas Fiscales</b>		
Retenciones I.V.A a Pagar	17.375.926	17.873.207
I.V.A. Débito Fiscal	5.258.411	-
	<b>22.634.337</b>	<b>17.873.207</b>
<b>Deudas Sociales</b>		
I.P.S. y S.N.P.P., SENEPA a Pagar	62.665.981	50.750.232
	<b>62.665.981</b>	<b>50.750.232</b>
<b>Provisiones</b>		
Provisión Impuesto a la Renta	77.501.500	50.177.943
Provisión para Donaciones	(28.955.408)	(82.531.844)
Provisión para Aguinaldo	106.837.206	113.298.427
Provisión Comisiones a Pagar	15.295.689	15.865.262
Provisión Remuneraciones	14.500.000	13.000.002
Provisión Premios	15.000.000	-
	<b>200.178.987</b>	<b>109.809.790</b>
<b>Previsiones</b>		
Previs. Para Indemnizaciones	801.701.104	717.315.315
Previs. Por Garantia Autom - CFMOTO	315.896.000	197.435.000
Previs. Mercaderías Obsoletas	-	-
	<b>1.117.597.104</b>	<b>914.750.315</b>
<b>Otros Pasivos</b>		
Adelantos de Clientes	427.305.457	31.777.003
Sueldos y Jornales a Pagar	476.931	3
Garantia de Alquiler	2.500.000	2.500.000
Depósitos de Clientes	-	7.403.400
	<b>430.282.388</b>	<b>41.680.406</b>
<b>Total Pasivo Corriente</b>	<b>8.353.788.257</b>	<b>8.861.913.214</b>
<b>PASIVO NO CORRIENTE</b>		
<b>Deudas Comerciales (Nota 9)</b>		
Proveedores de Bienes y Servicios	8.342.265	20.925.000
	<b>8.342.265</b>	<b>20.925.000</b>
<b>Total Pasivo no Corriente</b>	<b>8.342.265</b>	<b>20.925.000</b>
<b>TOTAL PASIVO</b>	<b>8.362.130.522</b>	<b>8.882.838.214</b>
<b>PATRIMONIO NETO</b>		
Capital Integrado (Nota 3)	5.000.000.000	5.000.000.000
Aportes de Socios p/ Futuras Integraciones (Nota 10)	155.840.000	155.840.000
Reserva de Revalúo Ley 125/91	2.463.830.683	2.048.652.118
Reserva p/ Futura Capilaización	8.853.131.376	8.853.131.376
Reserva Legal	603.223.176	515.279.943
Resultado Acum Ejerc. Ant.	6.087.382.847	4.763.794.272
Resultado del Ejercicio Actual	336.798.173	80.745.156
	<b>23.500.206.255</b>	<b>21.417.442.865</b>
<b>TOTAL PATRIMONIO NETO</b>	<b>23.500.206.255</b>	<b>21.417.442.865</b>
<b>TOTAL PASIVO Y PATRIMONIO NETO</b>	<b>31.862.336.777</b>	<b>30.300.281.079</b>

Las notas y anexos que se acompañan forman parte de los estados financieros

  
Lic. Arnold Klassen  
Socio Gerente

  
Lic. Ronald Guerksen F.  
Contador

  
Lic. Rudolf Wiens  
Síndico




**ESTADO DE RESULTADOS  
POR EL PERIODO COMPRENDIDO ENTRE  
1° DE ENERO Y EL 30 DE JUNIO DE 2017 y 2016**

(Expresado en guaraníes)

	<u>2017</u>	<u>2016</u>
<b>Ventas Netas</b>	<b>12.438.392.175</b>	<b>11.500.074.712</b>
Menos: Costos de Mercaderías Vendidas (Anexo F)	(7.169.027.943)	(6.892.273.585)
<b>Ganancia Bruta</b>	<b>5.269.364.232</b>	<b>4.607.801.127</b>
<b>Menos: Gastos Operativos</b>		
De Comercialización (Anexo H)	(3.493.450.526)	(2.301.860.315)
De Administración (Anexo H)	(993.514.316)	(1.715.038.046)
Financieros (Anexo H)	(266.801.114)	(378.703.102)
	<b>(4.753.765.956)</b>	<b>(4.395.601.463)</b>
<b>Resultado por Operaciones Ordinarias</b>	<b>515.598.276</b>	<b>212.199.664</b>
Más: Ingresos Extraordinarios	709.570.659	780.898.360
	<b>709.570.659</b>	<b>780.898.360</b>
Menos: Gastos No Operativos (Anexo H)	(810.869.262)	(862.174.925)
	<b>(810.869.262)</b>	<b>(862.174.925)</b>
<b>Ganancia del Ejercicio</b>	<b>414.299.673</b>	<b>130.923.099</b>
Impuesto a la Renta	(77.501.500)	(50.177.943)
<b>Ganancia Neta</b>	<b>336.798.173</b>	<b>80.745.156</b>

Las notas y anexos que se acompañan forman parte de los estados financieros

  
Lic. Arnold Klassen  
Socio - Gerente

  
Lic. Ronald Duerksen F.  
Contador

  
Lic. Rudolf Wiens  
Síndico



**ESTADO DE VARIACION DEL PATRIMONIO NETO  
POR EL PERIODO COMPRENDIDO ENTRE EL  
1° DE ENERO Y EL 30 DE JUNIO DE 2017 y 2016  
( Expresado en guaraníes )**

RUBROS	CAPITAL SOCIAL	APORTES P/ FUTURA INTEGRACIÓN	RESERVAS				RESULTADOS		Total Patrimonio Neto al cierre
			Legal	Revalúo	Reserva p/ Futura Capitalización	Diferencia de Cambio	Acumulados	Ejercicio	
Saldo al 31/12/2016	5.000.000.000	155.840.000	580.220.561	2.196.616.081	8.853.131.376	-	4.763.794.272	1.323.588.575	22.873.190.865
Transferencias	-	-	-	-	-	-	1.323.588.575	(1.323.588.575)	-
Reserva de Revalúo	-	-	-	267.214.602	-	-	-	-	267.214.602
Reserva Legal	-	-	23.002.615	-	-	-	-	-	23.002.615
Resultado del Ejercicio	-	-	-	-	-	-	-	336.798.173	336.798.173
<b>Totales al 30/06/17</b>	<b>5.000.000.000</b>	<b>155.840.000</b>	<b>603.223.176</b>	<b>2.463.830.683</b>	<b>8.853.131.376</b>	<b>-</b>	<b>6.087.382.847</b>	<b>336.798.173</b>	<b>23.500.206.255</b>
<b>Totales al 30/06/16</b>	<b>5.000.000.000</b>	<b>155.840.000</b>	<b>515.279.943</b>	<b>2.048.652.118</b>	<b>8.853.131.376</b>	<b>-</b>	<b>4.763.794.272</b>	<b>80.745.156</b>	<b>21.417.442.865</b>

5

Las notas y anexos que se acompañan forman parte de los estados financieros

Lic. Arnold Klassen  
Socio - Gerente

Lic. Ronald Duerksen F.  
Contador

Lic. Rudolf Wiens  
Síndico






**ESTADO DE FLUJOS DE EFECTIVO**  
 Por el período comprendido entre el 01 de enero y el 30 de junio de 2017 y 2016  
 (Expresado en Gs.)

	2017	2016
<b>Conciliación del Resultado Neto con el Efectivo y equivalente de efectivo proveniente de las actividades de operación.</b>		
Utilidad del Ejercicio	336.798.173	80.745.156
Más Ajustes a la utilidad del ejercicio		
Depreciación	238.818.210	213.091.791
Previsiones para Créditos Incobrables	117.826.102	-
Previsión para Mercaderías Obsoletas	88.967.544	-
Amortizaciones Acumuladas	24.296.472	-
Previsión para Indemnizaciones	35.372.690	100.135.821
Previsión por Garantía Autom-CFMOTO	46.538.250	132.562.645
Provisión Donaciones y Contribuciones	(28.955.408)	(82.531.844)
Impuesto a la renta	77.501.500	50.177.943
Provisión de Comisiones a Pagar	15.295.689	15.865.262
Provisión Remuneraciones	14.500.000	13.000.002
Provisión Premios	15.000.000	-
Provisión para Aguinaldo	106.837.206	113.298.427
Reserva Legal	23.002.615	4.721.939
<b>Cargos y abonos por cambios en el activo y pasivo</b>		
Créditos	687.065.979	936.225.876
Creditos Fiscales	(25.051.466)	(94.356.581)
Otros Créditos	(101.689.898)	1.173.558.401
Bienes de Cambio	(1.639.722.258)	(2.528.463.436)
Otros Activos	31.268.053	58.009.303
Activos Intangibles	(11.837.378)	-
Deudas Comerciales	139.230.983	(261.138.993)
Deudas Fiscales	(96.790.370)	(39.328.799)
Deudas Sociales	11.217.132	(2.507.668)
Otros Pasivos	276.562.429	(41.810.613)
<b>Aumento (Disminución) del efectivo y equivalente de efectivo proveniente de la actividad de operación</b>	<b>380.303.953</b>	<b>(158.745.368)</b>
<b>Actividades de Inversión</b>		
Compras de Activo Fijo	(75.854.245)	(2.200.395)
Otras Inversiones	(16.363.636)	-
<b>Aumento (Disminución) del efectivo y equivalente de efectivo proveniente de la actividad de Inversión</b>	<b>(92.217.881)</b>	<b>(2.200.395)</b>
<b>Actividades de Financiamiento</b>		
Deudas Bancarias	(585.177.992)	(89.901.193)
<b>Aumento (Disminución) del efectivo y equivalente de efectivo proveniente de la actividad de Financiamiento</b>	<b>(585.177.992)</b>	<b>(89.901.193)</b>
<b>Aumento neto de efectivo y equivalente de efectivo</b>	<b>(297.091.920)</b>	<b>(250.846.956)</b>
Saldo efectivo y equivalente de efectivo al inicio	800.615.356	1.101.176.170
Saldo efectivo equivalente de efectivo al finalizar el ejercicio	<u>503.523.436</u>	<u>850.329.214</u>

Las notas y anexos que se acompañan forman parte de los estados financieros

  
 Lic. Arnold Klassen  
 Socio - Gerente

  
 Lic. Ronald Duerksen F.  
 Contador

  
 Lic. Rudolf Wiens  
 Síndico

## NOTAS A LOS ESTADOS FINANCIEROS AI 30 DE JUNIO DE 2017



### 1. Ente.

La empresa **IMAG S.R.L.** fue constituida por Escritura Pública N° 11 de fecha 12 de enero de 1995, e inscrita en el Registro Público de Comercio bajo el N° 1144 de fecha 20 de noviembre de 1997. Por Escritura Pública N° 10 de fecha 08/01/05, autorizada por la Escribana María Inocencia Cristaldo Centurión, fue formalizada la modificación de los estatutos, inscribiéndose en la Dirección General de los Registros Públicos, Sección Personas Jurídicas y Asociaciones, con el N° 246 al folio 2945 y siguientes el 05/04/05 y en el Registro Público de Comercio con el N° 408 Serie "C" al folio 4261 y siguientes sección contratos el 11/04/05.

La Sociedad tiene por objeto la realización por cuenta propia, individualmente o asociada a terceros, o por cuenta de terceros, de toda clase de operaciones relacionadas con la compra-venta de implementos agrícolas, motores eléctricos, importación de vehículos y servicio de taller.

### 2. Políticas de Contabilidad.

La Sociedad adopta sus políticas de contabilidad, siguiendo los lineamientos generales de las prácticas contables usuales en el país.

#### a) Efectos de la Inflación en los Estados Financieros.

Los estados financieros han sido preparados sobre la base de cifras históricas y no reconocen en forma integral los efectos de la inflación sobre la situación patrimonial, financiera y resultados de la Sociedad al 30 de Junio de 2017. Consecuentemente, no se determina el resultado por exposición de la inflación. Constituye, sin embargo, un reconocimiento parcial del efecto inflacionario, el revalúo de los bienes de uso practicado de acuerdo a los procedimientos descriptos en el punto **c)**, de esta nota, y el ajuste de los tipos de cambio de activos y pasivos en moneda extranjera.

#### b) Moneda Extranjera.

Los activos en moneda extranjera se valúan al tipo de cambio comprador vigente a la fecha de cierre y los pasivos se valúan al tipo de cambio vendedor, de conformidad con principios de contabilidad generalmente aceptados, a saber:

Moneda	Comprador	Vendedor
Dólares Estadounidenses	5.557,84	5.561,51

  
Lic. Arnold Klassen  
Socio - Gerente

  
Lic. Ronald Duerksen F.  
Contador

  
Lic. Rudolf Wiens  
Síndico





Las diferencias netas de cambio devengadas por fluctuaciones en los tipos de cambio entre las fechas de concertación de las operaciones y su liquidación o valuación al cierre del período se imputan a resultados en la cuenta Diferencia de Cambio.

**c) Bienes de Uso.**

Los bienes de uso se exponen a su costo histórico y revaluados mensualmente al cierre del mes, mediante la aplicación de los coeficientes de revalúo establecidos por el Ministerio de Hacienda. Las depreciaciones son también corregidas al mismo índice aplicado a los costos de adquisición y computadas mediante cargos periódicos a resultados, suficientes para recuperar el valor de los activos sobre la base del sistema lineal, en los años estimados de vida útil.

**d) Criterio de lo Devengado.**

La sociedad adopta el criterio contable de lo devengado para el reconocimiento de sus egresos. También es aplicada la misma política para el reconocimiento de los ingresos.

**3. Previsiones.**

La sociedad tiene constituida al 30 de Junio de 2017 estimaciones contables contra malos créditos por valor de Gs. 1.038.417.907. En el presente periodo fueron constituidas provisiones por Gs. 117.826.102. Las provisiones creadas sobre la cartera de créditos, son expuestas en el activo como cuenta regularizadora del rubro créditos.


**4. Ejercicio Fiscal.**

El cierre del ejercicio fiscal es el 31 de diciembre de cada año. Los estados financieros que se presentan abarcan el periodo comprendido entre el 01 de enero y el 30 de junio de 2017. Los estados financieros correspondientes al periodo comprendido entre el 01 de enero y el 30 de Junio de 2016 son expuestos con fines comparativos.

**5. Disponibilidades.**

Comprende en guaraníes:

Cuenta	2017	2016
Caja	24.555.801	41.268.466
Banco Itau S.A. Cta. Cte. Gs.	77.139.857	345.451.012
<b>Transporte</b>	<b>101.697.675</b>	<b>386.719.478</b>

  
Lic. Arnold Klassen  
Socio Gerente

  
Lic. Ronald Duerksen F.  
Contador

  
Lic. Rudolf Wiens  
Síndico




Cuenta	2017	2016
<b>Transporte</b>	<b>2017</b>	<b>386.719.478</b>
Banco Itau S.A. Cta. Cte. US\$.	92.456.448	86.851.949
Banco Regional Cta. Cte. Gs.	10.764.668	14.002.258
Banco BBVA Cta. Cte. Gs.	10.200.223	10.867.802
Banco Regional Cta. Cte. U\$s.	86.525.932	38.825.395
Cheques a depositar	34.444.918	47.439.930
Banco BBVA Cta. Cte. U\$s	96.417.909	33.783.217
Banco GNB Cta. Cte. U\$s	32.645.529	101.778.809
Banco Sudameris Cta. Cte. Gs.	-	10.181.111
Banco Sudameris U\$s	-	38.217.420
Banco Familiar Cta. Cte. Gs.	3.233.701	33.478.750
Banco Familiar Cta. Cte. U\$s	23.983.858	36.989.150
Banco GNB Cta. Cte. Gs.	7.701.592	11.193.945
Banco Visión Gs.	3.453.000	-
<b>Total</b>	<b>38.372.151</b>	<b>850.329.214</b>

## 6. Deudores por Ventas.

Esta cuenta representa derechos contra terceros (clientes) por ventas realizadas a crédito en guaraníes y en dólares estadounidenses. El saldo de esta cuenta al 30 de Junio de 2017 es de Gs. 5.422.290.087 (Corriente) y de Gs. 634.368.860 (No Corriente), y al 30 de Junio de 2016 el saldo asciende a Gs. 7.069.212.925 (Corriente) y de Gs. 568.741.937 (No Corriente).

## 7. Mercaderías para la Reventa.

Las mercaderías han sido valuadas al costo de adquisición y representan entre otras la existencia de vehículos, implementos agrícolas, motores eléctricos en general, destinadas a la venta. El saldo de esta cuenta al 30 de Junio de 2017 y de 2016 es de Gs. 8.953.716.543 y Gs. 9.904.539.216 respectivamente.

  
Lic. Arnold Klassen  
Socio - Gerente

  
Lic. Ronald Duerksen F.  
Contador

  
Lic. Rudolf Wiens  
Síndico





## 8. Deudas Bancarias y Financieras.

Cuentas	2017	2016
Banco Regional S.A.	1.300.000.000	500.000.000
Banco BBVA	600.000.000	980.000.000
Banco Itaú	2.868.453.000	1.705.000.000
GNB	-	1.900.000.000
Banco Familiar	1.030.000.000	1.500.000.000
Intereses a Pagar – Préstamos	165.885.355	492.833.690
Intereses no Devengados – Préstamos	(120.174.056)	(353.062.099)
<b>Total</b>	<b>5.844.164.299</b>	<b>6.724.771.591</b>


## 9. Proveedores de Bienes y Servicios.

La cuenta representa obligaciones de la sociedad con los distintos proveedores relacionados con la compra de mercaderías y la prestación de servicios tanto en dólares americanos como en guaraníes. El saldo de esta cuenta al 30 de Junio de 2017 es de Gs. 676.265.161 (Corriente) y de Gs. 8.342.265 (No Corriente) y al 30 de Junio de 2016 el saldo asciende a Gs. 1.002.277.673 (Corriente) y de Gs. 20.925.000 (No Corriente)

## 10. Capital.

La composición del Capital al 30 de Junio de 2017 y 2016 comprende:

Cuentas	30.06.2017	30.06.2016
Capital Social	5.000.000.000	5.000.000.000
Aportes de Socios p/ Fut. Integraciones	155.840.000	155.840.000
<b>Total</b>	<b>5.155.840.000</b>	<b>5.155.840.000</b>

  
Lic. Arnold Klassen  
Socio – Gerente

  
Lic. Ronald Duerksen F.  
Contador

  
Lic. Rudolf Wiens  
Síndico

## 11. Vinculación con Otras Empresas.

Sr. Arnold Klassen -Socio Gerente IMAG SRL

- Record Eléctric S.A.E.C.A.: Presidente
- Timane S.A.: Vicepresidente y Socio
- Radio Transmundial Paraguay: Director

Sr. Ernst Bergen – Socio

- Record Eléctric S.A.E.C.A.: Socio
- Inverfin S.A.E.C.A.: Socio
- Mercotec S.A.E.: Socio
- Century Systems S.R.L.: Socio
- Tecnoservice S.A.: Socio
- Nativo S.A.: Socio
- Presente S.A.: Socio
- Alta S.A. : Socio



### A) SALDOS CON PARTES RELACIONADAS

#### ACTIVOS

##### Cuentas a Cobrar

Record Eléctric S.A.E.C.A.  
Inverfin S.A.E.C.A.  
Alta S.A.  
Tecnoservice S.A.

30/06/2017

Guaraníes

4.504.216

0

0

0

---

4.504.216

#### PASIVOS

##### Cuentas a Pagar

Alta S.A.

30/06/2017

Guaraníes

0

Record Eléctric S.A.E.C.A.  
Mercotec S.A.E.  
Inverfin S.A.E.C.A.  
Century Systems S.R.L.

1.058.911

4.694.400

0

---

5.699.980

11.453.291

  
Lic. Arnold Klassen  
Socio – Gerente

  
Lic. Ronald Duerksen F.  
Contador

  
Lic. Rudolf Wiens  
Síndico



ANEXO A

BALANCE GENERAL  
1° DE ENERO Y EL 30 DE JUNIO DE 2017 y 2016  
(Expresado en guaraníes)

BIENES DE USO

CUENTAS	VALORES DE ORIGEN					AMORTIZACIONES					Neto Resultante
	Al inicio del Periodo	Altas y Transf. Del Periodo	Bajas del Periodo	Revalúo del Periodo	Al Cierre del Periodo	Acumuladas al inicio del periodo	Altas del Periodo	Bajas del Periodo	Revalúo y/o Transf. del Periodo	Acumuladas al Cierre del periodo	
Terrenos	4.606.542.687	-	-	115.163.568	4.721.706.255	-	-	-	-	-	4.721.706.255
Edificios	4.913.845.422	46.348.182	-	122.846.136	5.083.039.740	-	74.219.172	-	-	74.219.172	5.008.820.568
Instalaciones	35.188.986	2.117.612	-	879.726	38.186.324	-	2.385.594	-	-	2.385.594	35.800.730
Máquinas y Herramientas	60.580.616	1.359.067	-	1.514.514	63.454.197	-	10.634.904	-	-	10.634.904	52.819.293
Herramientas y Enseres	7.888.416	1.045.454	-	197.208	9.131.078	-	1.096.020	-	-	1.096.020	8.035.058
Muebles y Equipos de Oficina	303.246.597	17.272.728	-	7.581.162	328.100.487	-	29.289.648	-	-	29.289.648	298.810.839
Equipos de Informática	46.100.734	4.494.873	-	1.152.516	51.748.123	-	11.209.656	-	-	11.209.656	40.538.467
Rodados	643.856.783	3.216.329	-	16.096.416	663.169.528	-	104.477.442	-	-	104.477.442	558.692.086
Mejoras en Predio Ajeno	71.333.822	-	-	1.783.356	73.117.178	-	5.505.774	-	-	5.505.774	67.611.404
<b>Totales al 30/06/2017</b>	<b>10.688.584.063</b>	<b>75.854.245</b>	<b>-</b>	<b>267.214.602</b>	<b>11.031.652.910</b>	<b>-</b>	<b>238.818.210</b>	<b>-</b>	<b>-</b>	<b>238.818.210</b>	<b>10.792.834.700</b>
<b>Totales al 30/06/2016</b>	<b>10.234.465.790</b>	<b>2.200.395</b>	<b>-</b>	<b>253.890.768</b>	<b>10.490.556.953</b>	<b>-</b>	<b>213.091.791</b>	<b>-</b>	<b>-</b>	<b>213.091.791</b>	<b>10.277.465.162</b>

Las notas y anexos que se acompañan forman parte de los estados financieros

*[Signature]*  
Lic. Arnold Klassen  
Socio - Gerente

*[Signature]*  
Lic. Ronald Duerksen F.  
Contador

*[Signature]*  
Lic. Rudolf Wiens  
Síndico





ANEXO B

**BALANCE GENERAL  
AL 30 DE JUNIO DE 2017 Y 2016  
(Expresado en guaraníes)**

**ACTIVOS INTANGIBLES**

Cuentas	VALORES DE ORIGEN			AMORTIZACIONES				Neto Resultante	
	Al Inicio del Periodo	Aumentos	Disminución	Al Cierre del Periodo	Acumulados al inicio del Periodo	Del Periodo	Bajas		Acumulados al Cierre del Periodo
Sistema Informático	219.408.667	-	-	219.408.667	(89.390.093)	(24.296.472)	-	(113.686.565)	105.722.102
Marcas	4.903.637	11.837.378	-	16.741.015	-	-	-	-	16.741.015
<b>Totales al 30/06/2017</b>	<b>224.312.304</b>	<b>11.837.378</b>	<b>-</b>	<b>236.149.682</b>	<b>(89.390.093)</b>	<b>(24.296.472)</b>	<b>-</b>	<b>(113.686.565)</b>	<b>122.463.117</b>
<b>Totales al 30/06/2016</b>	<b>-</b>	<b>-</b>	<b>-</b>	<b>-</b>	<b>-</b>	<b>-</b>	<b>-</b>	<b>-</b>	<b>-</b>

Las notas y anexos que se acompañan forman parte de los estados financieros

Lic. Arnold Klassen  
Socio - Gerente

Lic. Ronald Duerksen F.  
Contador

Lic. Rudolf Wiens  
Síndico





ANEXO C

**BALANCE GENERAL  
AL 30 DE JUNIO DE 2017 Y 2016  
(Expresado en guaraníes)**

**INVERSIONES, ACCIONES, DEBENTURES Y OTROS TITULOS EMITIDOS EN SERIE  
PARTICIPACION EN OTRAS SOCIEDADES**

14

Denominación y Características de los Valores Emisor	Clase	Valor Nominal Unitario	Cantidad	Valor Nominal Total	Valor Patrimonial Proporcional	Valor de Libros	Valor de Cotización	Información sobre el Emisor					
								% de Participación	Actividad Principal	Capital	Según Ultimo Balance		
											Resultado	Patrimonio Neto	
Inversiones Temporarias													
NO APLICABLE													
Totales al 30/06/2017													
Totales al 30/06/2016													
Inversiones Permanentes													
NO APLICABLE													
Totales al 30/06/2017													
Totales al 30/06/2016													

Las notas y anexos que se acompañan forman parte de los estados financieros

*[Signature]*  
Lic. Arnold Klassen  
Socio Gerente

*[Signature]*  
Lic. Ronald Duerksen F.  
Contador

*[Signature]*  
Lic. Rudolf Wiens  
Síndico



Asunción:  
Av. Bogliani e/ E. Machain 7367  
Tel.: 021 511 990/1

Cd. del Este:  
Av. Monsenor Rodriguez Km. 8.5  
Tel.: 021 328 8684/5

Encarnación:  
Av. Irazabal 1273 c/ 14 de Mayo  
Tel.: 071 206 094/ 206 830



## ANEXO D

**BALANCE GENERAL  
AL 30 DE JUNIO DE 2017 Y 2016  
(Expresado en guaraníes)**

**OTRAS INVERSIONES**

Cuentas	Valor de Costo	Amortización	Valor de Cotización	Valor Registrado 2017	Valor Registrado 2016
Inversiones Corrientes		NO APLICABLE			
Sub Total					
Inversiones No Corrientes		NO APLICABLE			
Sub Total					
Totales Ejercicio					

Las notas y anexos que se acompañan forman parte de los estados financieros

  
Lic. Arnold Klassen  
Socio + Gerente

  
Lic. Ronald Duerksen F.  
Contador

  
Lic. Rudolf Wiens  
Síndico







ANEXO E

**BALANCE GENERAL  
AL 30 DE JUNIO DE 2017 Y 2016  
( Expresado en guaraníes )**

**PREVISIONES**

RUBRO	Saldo al Inicio del Ejercicio	Aumentos	Disminución	Saldo al Cierre	
				2.017	2.016
Deducidas del Activo	920.591.805	117.826.102	-	1.038.417.907	1.005.024.265
<b>Total</b>	<b>920.591.805</b>	<b>117.826.102</b>	<b>-</b>	<b>1.038.417.907</b>	<b>1.005.024.265</b>
Incluidas en el Pasivo	1.035.686.164	96.749.990	14.839.050	1.117.597.104	914.750.315
<b>Total</b>	<b>1.035.686.164</b>	<b>96.749.990</b>	<b>14.839.050</b>	<b>1.117.597.104</b>	<b>914.750.315</b>

Las notas y anexos que se acompañan forman parte de los estados financieros

Lic. Arnold Klassen  
Socio Gerente

Lic. Ronald Duerksen F.  
Contador

Lic. Rudolf Wiens  
Síndico




ANEXO F

**BALANCE GENERAL  
AL 30 DE JUNIO DE 2017 Y 2016  
(Expresado en guaraníes)**

**COSTO DE MERCADERÍAS O PRODUCTOS VENDIDOS  
O SERVICIOS PRESTADOS**

Detalle	Ejercicio	
	2017	2016
<b>I COSTO DE MERCADERÍAS O PRODUCTOS VENDIDOS</b>		
<b>Existencias al comienzo del periodo</b>		
Mercaderías	9.904.539.216	9.268.201.614
Materias Primas y Materiales		
Otros		
	<b>9.904.539.216</b>	<b>9.268.201.614</b>
<b>Compras y Costos de Producción del Ejercicio</b>		
a) Compras	6.218.205.270	7.528.611.187
b) Devoluciones	-	-
	<b>6.218.205.270</b>	<b>7.528.611.187</b>
<b>Existencia al Cierre del Periodo</b>		
Mercaderías	(8.953.716.543)	(9.904.539.216)
Materias Primas y Materiales		-
Otros		
	<b>(8.953.716.543)</b>	<b>(9.904.539.216)</b>
<b>II COSTO DE SERVICIOS PRESTADOS</b>		
<b>COSTO DE MERCADERÍAS O PRODUCTOS VENDIDOS Y SERVICIOS PRESTADOS</b>	<b>7.169.027.943</b>	<b>6.892.273.585</b>

Las notas y anexos que se acompañan forman parte de los estados financieros

  
Lic. Arnold Klassen  
Socio - Gerente

  
Lic. Ronald Duerksen F.  
Contador


  
Lic. Rudolf Wiens  
Síndico



ANEXO G

**BALANCE GENERAL  
AL 30 DE JUNIO DE 2017 Y 2016  
(Expresado en guaraníes)**

**ACTIVOS Y PASIVOS EN MONEDA EN EXTRANJERA**



DETALLE	Moneda Extranjera		Cambio Vigente	Moneda Local	
	Clase	Monto		Monto Ejercicio	
				2017	2016
<b>ACTIVO</b>					
<b>ACTIVO CORRIENTE</b>					
CAJA					
Caja	US\$	100,00	5.557,84	555.801	41.268.466
BANCOS					
Itaú S.A.	US\$	16.635,32	5.557,84	92.456.448	432.302.961
Banco Regional S.A.	US\$	15.568,27	5.557,84	86.525.932	52.827.653
BBVA	US\$	17.348,09	5.557,84	96.417.909	44.651.019
GNB BANK	US\$	5.873,78	5.557,84	32.645.529	112.972.754
Banco Sudameris	US\$	-	5.557,84	-	48.398.531
Banco Familiar S.A.E.C.A	US\$	4.315,32	5.557,84	23.983.858	70.467.900
Cheques a Depositatar	US\$	-	5.557,84	-	47.439.930
CREDITOS					
Deudores por Ventas	US\$	832.080,68	5.557,84	4.624.571.287	7.069.212.925
Anticipo a Proveedores	US\$	6.325,80	5.557,84	35.157.784	90.766.127
Cheques Adelantados	US\$	36.145,49	5.557,84	200.890.850	560.719.719
Cheques Rechazados	US\$	4.500,00	5.557,84	25.010.280	229.254.193
Intereses no Devengados Banco Regional	US\$	-	5.557,84	-	10.000.000
Intereses no Devengados Banco Itaú	US\$	12.070,16	5.557,84	67.084.030	89.335.224
Intereses no Devengados BBVA	US\$	-	5.557,84	-	70.647.123
Intereses no Devengados HSBC	US\$	-	5.557,84	-	126.608.219
Intereses no Devengados Banco Familiar	US\$	-	5.557,84	-	56.471.533
<b>Sub- Totales</b>		<b>950.962,91</b>		<b>5.285.299.708</b>	<b>9.153.344.278</b>
<b>ACTIVO NO CORRIENTE</b>					
Deudores por Ventas	US\$	104.370,00	5.557,84	580.071.761	568.741.937
<b>Sub- Totales</b>		<b>104.370,00</b>		<b>580.071.761</b>	<b>568.741.937</b>
<b>TOTAL ACTIVO</b>		<b>1.055.332,91</b>		<b>5.865.371.469</b>	<b>9.722.086.215</b>
<b>PASIVO</b>					
<b>PASIVO CORRIENTE</b>					
OBLIGACIONES BANCARIAS					
Banco Regional Préstamos	US\$	-	5.561,51	-	500.000.000
Banco Regional Intereses a Pagar	US\$	-	5.561,51	-	12.328.767
Banco Itaú Préstamos	US\$	300.000,00	5.561,51	1.668.453.000	1.705.000.000
Banco Itaú Intereses a Pagar	US\$	12.174,96	5.561,51	67.711.162	113.027.827
BBVA - Prestamos	US\$	-	5.561,51	-	980.000.000
BBVA Intereses a Pagar	US\$	-	5.561,51	-	72.714.520
Banco HSBC - Préstamos	US\$	-	5.561,51	-	1.900.000.000
Banco HSBC - Intereses a Pagar	US\$	-	5.561,51	-	149.095.889
Banco Familiar- Préstamos	US\$	-	5.561,51	-	1.500.000.000
Banco Familiar Intereses a Pagar	US\$	-	5.561,51	-	145.666.687
OBLIGACIONES COMERCIALES					
Proveedores de bienes y servicios	US\$	92.767,89	5.561,51	515.929.548	1.002.277.673
Adelanto de Clientes	US\$	63.158,60	5.561,51	351.257.185	31.777.003
<b>Sub Totales</b>		<b>468.101,45</b>		<b>2.603.350.895</b>	<b>8.111.888.366</b>
<b>PASIVO NO CORRIENTE</b>					
OBLIGACIONES COMERCIALES					
Proveedores de bienes y servicios	US\$	1.500,00	5.561,51	8.342.265	20.925.000
<b>Sub Totales</b>		<b>1.500,00</b>		<b>8.342.265</b>	<b>20.925.000</b>
<b>Total Pasivo</b>		<b>469.601,45</b>		<b>2.611.693.160</b>	<b>8.132.813.366</b>

Las notas y anexos que se acompañan forman parte de los estados financieros

Lic. Arnold Klassen  
Socio - Gerente

Lic. Ronald Duerksen F.  
Contador

Lic. Rudolf Wiens  
Síndico

ANEXO H

**BALANCE GENERAL**  
**AL 30 DE JUNIO DE 2017 Y 2016**  
 ( Expresado en guaraníes )

**INFORMACIÓN REQUERIDA SOBRE COSTOS Y GASTOS**

RUBRO	Gastos de Administrac.	Gastos Financieros	Gastos de Comercializ.	Otros Gastos no Operativos	Total al	
					2017	2016
Remuneraciones de administradores, directores, síndicos y consejo de vigilancia	1.788.083	-	192.211.917	-	194.000.000	253.000.002
Sueldos y Jornales	157.876.809	-	1.028.607.944	-	1.186.484.753	1.141.919.732
Contribuciones Sociales	30.452.459	-	213.921.598	-	244.374.057	225.694.029
Regalías y Honorarios por servicios técnicos	34.057.761	-	737.066.775	-	771.124.536	547.409.566
Gastos de publicidad y propaganda	-	-	23.961.645	-	23.961.645	155.807.135
Servicios Básicos	15.881.341	-	84.061.597	-	99.942.938	41.981.679
Impuestos, Tasas, Contribuciones e Impuesto a la Renta	11.736.336	-	36.235.442	-	47.971.778	65.921.147
Intereses a Bancos e Instituciones Financieras	-	235.644.559	-	-	235.644.559	352.289.296
Diferencia de Cambio	-	-	-	779.609.715	779.609.715	802.676.666
Amortizaciones Bienes de Uso	263.114.682	-	-	-	263.114.682	204.000.882
Gastos Rodados	25.049.177	-	301.458.164	-	326.507.341	251.818.800
Créditos Incobrables	117.826.102	-	-	-	117.826.102	-
Otros Gastos	335.731.566	31.156.555	875.925.444	31.259.547	1.274.073.112	1.215.257.454
<b>Totales al 30/06/2017</b>	<b>993.514.316</b>	<b>266.801.114</b>	<b>3.493.450.526</b>	<b>810.869.262</b>	<b>5.564.635.218</b>	
<b>Totales al 30/06/2016</b>	<b>1.715.038.046</b>	<b>378.703.102</b>	<b>2.301.860.315</b>	<b>862.174.925</b>	-	<b>5.257.776.388</b>

Las notas y anexos que se acompañan forman parte de los estados financieros

*Arnold Klassen*  
 Lic. Arnold Klassen  
 Socio - Gerente

*Ronald Duerksen F.*  
 Lic. Ronald Duerksen F.  
 Contador.

*Rudolf Wiens*  
 Lic. Rudolf Wiens  
 Síndico



## ANEXO I

**BALANCE GENERAL  
AL 30 DE JUNIO DE 2017 Y 2016  
( Expresado en guaraníes )**

**DATOS ESTADISTICOS**

INDICADORES OPERATIVOS	Acumulado al Fin del Periodo	
	2017	2016
Volumen de Ventas (En miles de Guaraníes)	12.438.392	11.500.075
Cantidad de Empleados y Obreros	56	52
Consumo de Energia (En Miles de Guaraníes)	35.696	25.445
Cantidad de Sucursales	3	2

Las notas y anexos que se acompañan forman parte de los estados financieros

  
Lic. Arnold Klassen  
Socio - Gerente

  
Lic. Ronald Duerksen F.  
Contador

  
Lic. Rudolf Wiens  
Síndico




## ANEXO J

**BALANCE GENERAL  
AL 30 DE JUNIO DE 2017 Y 2016  
( Expresado en guaraníes )**

**INDICES ECONOMICO - FINANCIEROS**

INDICES	Acumulado al Final del Periodo	
	2017	2016
Liquidez (1)	2,43	2,20
Endeudamiento (2)	0,36	0,41
Rentabilidad (3)	0,02	0,01
<p>(1) <math>\frac{\text{Activo Corriente}}{\text{Pasivo Corriente}}</math> : (2) <math>\frac{\text{Total del Pasivo}}{\text{Patrimonio Neto}}</math> : (3) <math>\frac{\text{Resultado Antes Del Impuesto a la Renta}}{\text{Patrimonio Neto Excluido el Resultado Del Periodo}}</math></p>		

Las notas y anexos que se acompañan forman parte de los estados financieros

  
Lic. Arnold Klassen  
Socio - Gerente

  
Lic. Ronald Duerksen F.  
Contador

  
Lic. Rudolf Wiens  
Síndico





## INFORME DEL SÍNDICO

A los Señores Socios  
DE **"IMPLEMENTOS Y MAQUINARIAS  
AGRÍCOLAS" S.R.L.**

He examinado el Balance General de **"Implementos y Maquinarias Agrícolas" S.R.L.** al 30 de Junio de 2017. Así como el correspondiente Estado de Resultado por el ejercicio terminado en esta fecha. El examen fue practicado de acuerdo con las disposiciones legales vigentes.

En mi opinión, los Estados Financieros que se acompañan expresan razonablemente la situación de la Sociedad al 30 de Junio de 2017 y los Resultados de sus operaciones por el ejercicio terminado en esa fecha, de conformidad con Principios de Contabilidad Generalmente Aceptados.

Asunción - Paraguay  
14 de Agosto del 2017.

  
**LIC. RUDOLF WIENS**  
Síndico Titular



**ACTA Nº 47**

En la ciudad de Asunción, a los veinte días del mes de julio del año dos mil diecisiete siendo las 14:30 hs., se reúnen los miembros de la firma IMAG S.R.L., en el domicilio social sito en la calle Dr. Guido Boggiani y Facundo Machain, participan de la presente sesión el Socio Gerente Arnold Klassen y el síndico Titular, el Señor Rudolf Wiens para tratar el siguiente Orden del día:

- 1- Aprobación de los Estados Contables elaborados por lo dispuesto por las Normas emitidas por la Bolsa de Valores y Productos de Asunción S.A.
- 2- Informe del Síndico.

Cumpliendo con las normas emitidas por la Comisión Nacional de Valores el señor Arnold Klassen, único administrador de Imag S.R.L., aprueba los Estados Contables al 30 de Junio de 2017, habiéndose leído previamente el Informe del Síndico.

No habiendo otro punto, se levanta la sesión siendo las 16:00 horas.



**Lic. Arnold Klassen**

Socio - Gerente



**Lic. Rudolf Wiens**

Síndico

