

BALANCE GENERAL
AL 31 DE DICIEMBRE DE 2017 Y 2016
 (Expresado en guaraníes)

ACTIVO	2017	2016
ACTIVO CORRIENTE		
Disponibilidades (Nota 5)		
Caja	24.033.497	23.999.959
Bancos	578.926.311	776.615.397
	<u>602.959.808</u>	<u>800.615.356</u>
Créditos		
Deudores por Ventas (Nota 6)	4.597.826.119	6.890.034.228
Cheques Adelantados	1.083.344.033	714.176.628
Cheques Rechazados	111.270.924	203.129.194
Previsión para Cuentas Incobrables (Nota 3)	(51.553.970)	(920.591.805)
Cheques Adelantados U\$S	-	129.901.909
Cheques Rechazados U\$S	25.109.865	25.916.535
	<u>5.765.996.971</u>	<u>7.042.566.689</u>
Créditos Fiscales		
Anticipo Impuesto a la Renta	55.532.197	95.850.800
	<u>55.532.197</u>	<u>95.850.800</u>
Otros Créditos		
Garantía de Alquiler	36.050.000	36.050.000
Préstamos al Personal	50.371.545	64.914.964
Anticipo a Proveedores	155.058.497	21.066.127
Anticipo Personal	-	-
	<u>241.480.042</u>	<u>122.031.091</u>
Bienes de cambio		
Mercaderías para Reventa (Nota 7)	9.424.326.078	7.842.160.829
Importaciones en Curso - Provee. Ext.	4.784.640.415	3.406.526.492
(-) Previsión para Mercaderías Obsoletas	(471.216.304)	(392.108.042)
Órdenes de Trabajo en Proceso	136.149.269	217.382.136
	<u>13.873.899.458</u>	<u>11.073.961.415</u>
Otros Activos		
Seguros Pagados por Adelantado	40.377.778	56.756.723
Alquileres Pagados p/Adelantado	-	-
Otros Gastos Pagados p/Adelantado	35.475.827	4.878.176
	<u>75.853.605</u>	<u>61.634.899</u>
INVERSIONES		
Inversiones C.G. - CADIEM	6.748.296	5.000.000
Inversiones en Otras empresas	25.000.000	25.000.000
	<u>31.748.296</u>	<u>30.000.000</u>
Total Activo Corriente	20.647.470.376	19.226.660.249
ACTIVO NO CORRIENTE		
Créditos		
Deudores en Gestión de Cobro	530.201.678	-
Previsión p. Incobrables (Nota 3)	(1.062.441.429)	-
Deudores por Ventas (Nota 6)	586.132.001	1.158.022.755
Clientes Morosos	444.029.731	-
Cheques en Gestión Judicial	88.210.020	-
	<u>586.132.001</u>	<u>1.158.022.755</u>
Bienes de Uso (Nota 2.c)		
Terrenos	4.814.518.875	4.606.542.687
Edificios	5.214.726.252	5.055.215.271
Instalaciones	47.107.609	39.938.136
Maquinarias y Herramientas de Taller	68.095.947	82.992.710
Herramientas y Enseres	12.864.520	15.374.894
Muebles y Equipos de Oficina	352.985.870	356.638.987
Equipos de Informática	62.481.012	240.158.069
Rodados	732.294.646	772.217.801
Const. y Mejoras en Predio Ajeno	74.092.582	80.912.428
Depreciación Acumulada	(480.463.945)	(426.484.709)
	<u>10.898.703.368</u>	<u>10.823.506.274</u>
Activos Intangibles		
Sistemas Informático	219.408.667	-
Amortización Acumulada	(130.880.549)	-
Marcas	20.741.015	-
	<u>109.269.133</u>	<u>-</u>
Total Activo no Corriente	11.594.104.502	11.981.529.029
TOTAL ACTIVO	32.241.574.878	31.208.189.278

Las notas y anexos que se acompañan forman parte de los estados financieros

Lic. Arnold Klassen
 Socio - Gerente

Lic. Ronald Duerksen F.
 Contador

Rudolf Wiens
 Síndico


Firmado al solo efecto de su
 Identificación con el Dictamen de fecha
 14 MAR 2018
 CONSULTORA ALEMANA PARAGUAYA

BALANCE GENERAL
AL 31 DE DICIEMBRE DE 2017 Y 2016

(Expresado en Guaranies.)

PASIVO	<u>2017</u>	<u>2016</u>
PASIVO CORRIENTE		
Deudas Bancarias y Financieras		
Deudas Bancarias (Nota 8)	6.331.574.629	6.429.342.291
	<u>6.331.574.629</u>	<u>6.429.342.291</u>
Deudas Comerciales		
Proveedores de Bienes y Servicios (Nota 9)	347.614.472	523.721.581
	<u>347.614.472</u>	<u>523.721.581</u>
Deudas Fiscales		
Retenciones I.V.A a Pagar	14.042.877	14.295.550
IVA Débito Fiscal	-	105.129.157
Dirección General de Recaudaciones	67.445.721	-
	<u>81.488.598</u>	<u>119.424.707</u>
Deudas Sociales		
I.P.S. y S.N.P.P., SENEPa a Pagar	72.777.886	51.448.849
	<u>72.777.886</u>	<u>51.448.849</u>
Provisiones		
Provisión Premios	30.000.000	-
	<u>30.000.000</u>	<u>-</u>
Previsiones		
Previs. Para Indemnizaciones	696.200.458	766.328.414
Previs. Por Garantía Autom - CFMOTO	314.353.082	269.357.750
Previs. Por Garantía motos	10.126.774	-
	<u>1.020.680.314</u>	<u>1.035.686.164</u>
Otros Pasivos		
Adelantos de Clientes	39.844.581	151.219.959
Garantía de Alquiler	2.500.000	2.500.000
	<u>42.344.581</u>	<u>153.719.959</u>
Total Pasivo Corriente	<u>7.926.480.480</u>	<u>8.313.343.551</u>
PASIVO NO CORRIENTE		
Deudas Comerciales (Nota 9)		
Proveedores de Bienes y Servicios	-	21.654.862
	<u>-</u>	<u>21.654.862</u>
Total Pasivo no Corriente	<u>-</u>	<u>21.654.862</u>
TOTAL PASIVO	<u>7.926.480.480</u>	<u>8.334.998.413</u>
PATRIMONIO NETO		
Capital Integrado (Nota 10)	5.000.000.000	5.000.000.000
Aportes de Socios p/ Futuras Integraciones (Nota 10)	155.840.000	155.840.000
Reserva de Revalúo Ley 125/91	2.686.546.914	2.196.616.081
Reserva p/ Futura Capilaización	8.853.131.376	8.853.131.376
Reserva Legal	627.819.197	580.220.561
Resultado Acum Ejerc. Ant.	6.087.382.847	4.763.794.272
Resultado del Ejercicio Actual	904.374.064	1.323.588.575
TOTAL PATRIMONIO NETO	<u>24.315.094.398</u>	<u>22.873.190.865</u>
TOTAL PASIVO Y PATRIMONIO NETO	<u>32.241.574.878</u>	<u>31.208.189.278</u>

Las notas y anexos que se acompañan forman parte de los estados financieros


Lic. Arnold Klassen
Socio - Gerente


Lic. Ronald Duerksen F.
Contador



Lic. Rudolf Wiens
Síndico

Firmado al solo efecto de su
Identificación con el Dictamen de fecha
14 MAR 2018
CONSULTORA ALEMANA PARAGUAYA


**ESTADO DE RESULTADOS
POR EL PERIODO COMPRENDIDO ENTRE
1° DE ENERO Y EL 31 DE DICIEMBRE DE 2017 y 2016**
(Expresado en guaraníes)

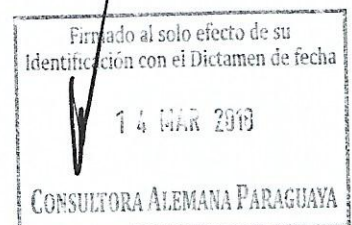
	<u>2017</u>	<u>2016</u>
Ventas Netas	25.040.894.065	25.339.318.435
Menos: Costos de Mercaderías Vendidas (Anexo F)	(14.765.842.411)	(15.538.067.989)
Ganancia Bruta	10.275.051.654	9.801.250.446
Menos: Gastos Operativos		
De Comercialización (Anexo H)	(6.706.453.231)	(4.441.092.696)
De Administración (Anexo H)	(2.315.233.526)	(3.488.691.472)
Financieros (Anexo H)	(480.329.297)	(751.590.237)
	(9.502.016.054)	(8.681.374.405)
Resultado por Operaciones Ordinarias	773.035.600	1.119.876.041
Más: Ingresos Extraordinarios	1.583.656.112	1.627.480.248
	1.583.656.112	1.627.480.248
Menos: Gastos No Operativos (Anexo H)	(1.313.673.250)	(1.230.009.993)
	(1.313.673.250)	(1.230.009.993)
Ganancia del Ejercicio	1.043.018.462	1.517.346.296
Impuesto a la Renta	(138.644.398)	(193.757.721)
Ganancia Neta	904.374.064	1.323.588.575

Las notas y anexos que se acompañan forman parte de los estados financieros


Lic. Arnold Klassen
Socio - Gerente


Lic. Ronald Duerksen F.
Contador



Lic. Rudolf Wiens
Síndico



**ESTADO DE VARIACIÓN DEL PATRIMONIO NETO
POR EL PERIODO COMPRENDIDO ENTRE EL
1º DE ENERO Y EL 31 DE DICIEMBRE DE 2017 y 2016
(Expresado en guaraníes)**

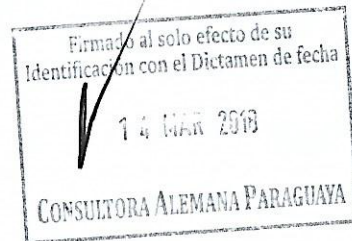
RUBROS	CAPITAL SOCIAL	APORTES P/ FUTURA INTEGRACIÓN	RESERVAS				RESULTADOS		Total Patrimonio Neto al cierre
			Legal	Revalúo	reserva p/ Futura Capitalización	Diferencia de	Acumulados	Ejercicio	
Saldo al 31/12/2016	5.000.000.000	155.840.000	580.220.561	2.196.616.081	8.853.131.376	-	4.763.794.272	1.323.588.575	22.873.190.865
Transferencias	-	-	-	-	-	-	1.323.588.575	(1.323.588.575)	-
Reserva de Revalúo	-	-	-	489.930.833	-	-	-	-	489.930.833
Reserva Legal	-	-	47.598.636	-	-	-	-	-	47.598.636
Resultado del Ejercicio	-	-	-	-	-	-	-	904.374.064	904.374.064
Totales al 31/12/17	5.000.000.000	155.840.000	627.819.197	2.686.546.914	8.853.131.376	-	6.087.382.847	904.374.064	24.315.094.398
Totales al 31/12/16	5.000.000.000	155.840.000	580.220.561	2.196.616.081	8.853.131.376	-	4.763.794.272	1.323.588.575	22.873.190.865

Las notas y anexos que se acompañan forman parte de los estados financieros


Lic. Arnold Klassen
Socio - Gerente


Lic. Ronald Duerksen F.
Contador


Lic. Rudolf Wiens
Síndico



ESTADO DE FLUJOS DE EFECTIVO

Por el período comprendido entre el 01 de enero y el 31 de diciembre de 2017 y 2016

(Expresado en Gs.)

	2017	2016
Conciliación del Resultado Neto con el Efectivo y equivalente de efectivo proveniente de las actividades de operación.		
Utilidad del Ejercicio	904.374.064	1.323.588.575
Más Ajustes a la utilidad del ejercicio		
Depreciación	480.925.782	426.484.709
Previsiones para Créditos Incobrables	193.403.594	(84.432.460)
Previsión para Mercaderías Obsoletas	79.108.262	-
Amortizaciones Acumulada	41.490.456	-
Previsión para Indemnizaciones	(70.127.956)	149.148.920
Previsión por Garantía Autom-CFMOTO	44.995.332	204.485.395
Previs. Garantía p/ Trabajos	10.126.774	-
Provisión Premios	30.000.000	-
Reserva Legal	47.598.636	69.662.557
Cargos y abonos por cambios en el activo y pasivo		
Créditos	1.655.056.878	242.973.401
Creditos Fiscales	40.318.603	(85.955.969)
Otros Créditos	(119.448.951)	1.237.271.096
Bienes de Cambio	(2.879.046.305)	(2.197.017.741)
Otros Activos	(14.218.706)	25.554.291
Activos Intangibles	(15.837.378)	-
Deudas Comerciales	(197.761.971)	(738.965.223)
Deudas Fiscales	(37.936.109)	62.222.701
Deudas Sociales	21.329.037	(1.809.051)
Otros Pasivos	(111.375.378)	70.228.940
Aumento (Disminución) del efectivo y equivalente de efectivo proveniente de la actividad de operación	102.974.664	703.440.141
Actividades de Inversión		
Compras de Activo Fijo	(201.114.254)	(613.670.462)
Inversiones en Otras empresas	(1.748.296)	(5.000.000)
Aumento (Disminución) del efectivo y equivalente de efectivo proveniente de la actividad de Inversión	(202.862.550)	(618.670.462)
Actividades de Financiamiento		
Deudas Bancarias	(97.767.662)	(385.330.493)
Aumento (Disminución) del efectivo y equivalente de efectivo proveniente de la actividad de Financiamiento	(97.767.662)	(385.330.493)
Aumento neto de efectivo y equivalente de efectivo	(197.655.548)	(300.560.814)
Saldo efectivo y equivalente de efectivo al inicio	800.615.356	1.101.176.170
Saldo efectivo equivalente de efectivo al finalizar el ejercicio	<u>602.959.808</u>	<u>800.615.356</u>

Las notas y anexos que se acompañan forman parte de los estados financieros




Lic. Arnold Klassen
Socio - Gerente

Firmado al solo efecto de su
Identificación con el Dictamen de fecha



Lic. Ronald Duerksen F.
Contador



Lic. Rudolf Wiens
Síndico

14 MAR 2017

NOTAS A LOS ESTADOS FINANCIEROS AI 31 DE DICIEMBRE DE 2017

1. Ente.

La empresa **IMAG S.R.L.** fue constituida por Escritura Pública N° 11 de fecha 12 de enero de 1995, e inscrita en el Registro Público de Comercio bajo el N° 1144 de fecha 20 de noviembre de 1997. Por Escritura Pública N° 10 de fecha 08/01/05, autorizada por la Escribana María Inocencia Cristaldo Centurión, fue formalizada la modificación de los estatutos, inscribiéndose en la Dirección General de los Registros Públicos, Sección Personas Jurídicas y Asociaciones, con el N° 246 al folio 2945 y siguientes el 05/04/05 y en el Registro Público de Comercio con el N° 408 Serie "C" al folio 4261 y siguientes sección contratos el 11/04/05.

La Sociedad tiene por objeto la realización por cuenta propia, individualmente o asociada a terceros, o por cuenta de terceros, de toda clase de operaciones relacionadas con la compra-venta de implementos agrícolas, motores eléctricos, importación de vehículos y servicio de taller.

2. Políticas de Contabilidad.

La Sociedad adopta sus políticas de contabilidad, siguiendo los lineamientos generales de las prácticas contables usuales en el país.


a) Efectos de la Inflación en los Estados Financieros.

Los estados financieros han sido preparados sobre la base de cifras históricas y no reconocen en forma integral los efectos de la inflación sobre la situación patrimonial, financiera y resultados de la Sociedad al 31 de Diciembre de 2017. Consecuentemente, no se determina el resultado por exposición de la inflación. Constituye, sin embargo, un reconocimiento parcial del efecto inflacionario, el revalúo de los bienes de uso practicado de acuerdo a los procedimientos descriptos en el punto **c)**, de esta nota, y el ajuste de los tipos de cambio de activos y pasivos en moneda extranjera.


b) Moneda Extranjera.

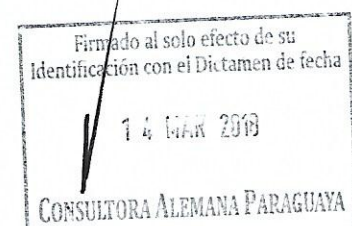
Los activos en moneda extranjera se valúan al tipo de cambio comprador vigente a la fecha de cierre y los pasivos se valúan al tipo de cambio vendedor, de conformidad con principios de contabilidad generalmente aceptados, a saber:

Moneda	Comprador	Vendedor
Dólares Estadounidenses	5.579,97	5.600,98


Lic. Arnold Klassen
Socio - Gerente


Lic. Ronald Duerksen F.
Contador


Lic. Rudolf Wiens
Síndico



Las diferencias netas de cambio devengadas por fluctuaciones en los tipos de cambio entre las fechas de concertación de las operaciones y su liquidación o valuación al cierre del período se imputan a resultados en la cuenta Diferencia de Cambio.

c) Bienes de Uso.

Los bienes de uso se exponen a su costo histórico y revaluados mensualmente al cierre del mes, mediante la aplicación de los coeficientes de revalúo establecidos por el Ministerio de Hacienda. Las depreciaciones son también corregidas al mismo índice aplicado a los costos de adquisición y computadas mediante cargos periódicos a resultados, suficientes para recuperar el valor de los activos sobre la base del sistema lineal, en los años estimados de vida útil.

d) Criterio de lo Devengado.

La sociedad adopta el criterio contable de lo devengado para el reconocimiento de sus egresos. También es aplicada la misma política para el reconocimiento de los ingresos.

3. Previsiones.

La sociedad tiene constituida al 31 de diciembre de 2017 estimaciones contables contra malos créditos por valor de Gs. 1.113.995.399. En el presente periodo fueron constituidas provisiones por Gs. 193.403.594. Las provisiones creadas sobre la cartera de créditos, son expuestas en el activo como cuenta regularizadora del rubro créditos.


4. Ejercicio Fiscal.

El cierre del ejercicio fiscal es el 31 de diciembre de cada año. Los estados financieros que se presentan abarcan el periodo comprendido entre el 01 de enero y el 31 de diciembre de 2017. Los estados financieros correspondientes al periodo comprendido entre el 01 de enero y el 31 de Diciembre de 2016 son expuestos con fines comparativos.

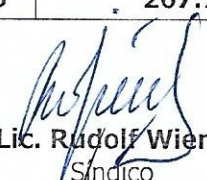
5. Disponibilidades.


Comprende en guaraníes:

Cuenta	2017	2016
Caja	24.033.497	23.999.959
Banco Itau S.A. Cta. Cte. Gs.	68.914.111	243.742.659
Transporte	92.947.608	267.742.618


Lic. Arnold Klassen
Socio - Gerente


Lic. Ronald Duerksen F.
Contador


Lic. Rudolf Wiens
Síndico



Cuenta	2017	2016
Transporte	92.947.608	267.742.618
Banco Itau S.A. Cta. Cte. US\$.	229.455.287	212.676.328
Banco Regional Cta. Cte. Gs.	10.081.847	18.264.939
Banco BBVA Cta. Cte. Gs.	10.077.373	39.069.575
Banco Regional Cta. Cte. U\$s.	28.352.419	52.660.994
Cheques a depositar	-	45.368.843
Banco BBVA Cta. Cte. U\$s	47.621.529	43.758.284
Banco GNB Cta. Cte. U\$s	27.895.386	37.602.013
Banco Familiar Cta. Cte. Gs.	5.642.742	33.853.590
Banco Familiar Cta. Cte. U\$s	58.830.182	37.887.843
Banco GNB Cta. Cte. Gs.	7.343.176	11.730.329
Banco Vision Gs.	73.925.350	-
Bancop	10.786.909	-
Total	602.959.808	800.615.356

6. Deudores por Ventas.


Esta cuenta representa derechos contra terceros (clientes) por ventas realizadas a crédito en guaraníes y en dólares estadounidenses. El saldo de esta cuenta al 31 de Diciembre de 2017 es de Gs. 4.597.826.119 (Corriente) y de Gs. 586.132.001 (No Corriente), y al 31 de Diciembre de 2016 el saldo asciende a Gs. 6.890.034.228 (Corriente) y de Gs. 1.158.022.755 (No Corriente).

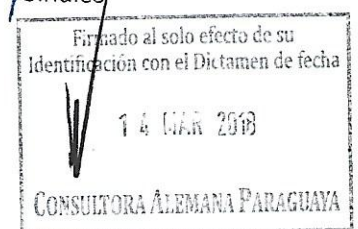
7. Mercaderías para la Reventa.

Las mercaderías han sido valuadas al costo de adquisición y representan entre otras la existencia de vehículos, implementos agrícolas, motores eléctricos en general, destinadas a la venta. El saldo de esta cuenta al 31 de Diciembre de 2017 y de 2016 es de Gs. 9.424.326.078 y Gs. 7.842.160.829 respectivamente.


Lic. Arnold Klassen
Socio Gerente


Lic. Ronald Duerksen F.
Contador


Lic. Rudolf Wiens
Síndico



8. Deudas Bancarias y Financieras.

Cuentas	2017	2016
Banco Regional S.A.	2.600.000.000	-
Banco BBVA	-	1.740.000.000
Banco Itaú	2.780.294.000	1.752.500.000
GNB	-	1.300.000.000
Banco Familiar	850.000.000	1.550.000.000
Intereses a Pagar – Préstamos	242.567.790	218.606.077
Intereses no Devengados – Préstamos	(141.287.161)	(131.763.786)
Total	6.331.574.629	6.429.342.291

9. Proveedores de Bienes y Servicios.

La cuenta representa obligaciones de la sociedad con los distintos proveedores relacionados con la compra de mercaderías y la prestación de servicios tanto en dólares americanos como en guaraníes. El saldo de esta cuenta al 31 de Diciembre de 2017 es de Gs. 347.614.472 (Corriente) y al 31 de Diciembre de 2016 el saldo asciende a Gs. 523.721.581 (Corriente) y de Gs. 21.654.862 (No Corriente).


10. Capital.

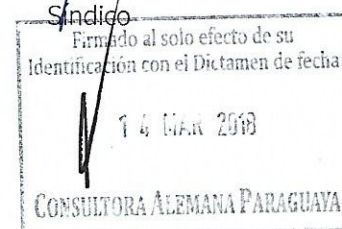
La composición del Capital al 31 de Diciembre de 2017 y 2016 comprende:

Cuentas	31.12.2017	31.12.2016
Capital Social	5.000.000.000	5.000.000.000
Aportes de Socios p/ Fut. Integraciones	155.840.000	155.840.000
Total	5.155.840.000	5.155.840.000


Lic. Arnold Klassen
 Socio – Gerente


Lic. Ronald Duerksen F.
 Contador


Lic. Rudolf Wiens
 Síndico



11. Vinculación con Otras Empresas.

Referente a la vinculación con otras empresas el señor Arnold Klassen es presidente del Directorio de la firma **Record Electric S.A.E.C.A.**

A) PARTES VINCULADAS O RELACIONADAS

Sr. Arnold Klassen -Socio Gerente IMAG SRL

- Record Eléctric S.A.E.C.A.: Presidente
- Timane S.A.: Vicepresidente y Socio
- Radio Transmundial Paraguay: Director

Sr. Ernst Bergen – Socio


- Record Eléctric S.A.E.C.A.: Socio
- Inverfin S.A.E.C.A.: Socio
- Mercotec S.A.E.: Socio
- Century Systems S.R.L.: Socio
- Tecnoservice S.A.: Socio
- Nativo S.A.: Socio
- Presente S.A.: Socio
- Alta S.A. : Socio

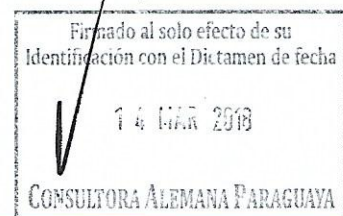
B) SALDOS CON PARTES RELACIONADAS

ACTIVOS	31/12/2017
Cuentas a Cobrar	Guaraníes
Record Eléctric S.A.E.C.A.	9.722.595
Inverfin S.A.E.C.A.	3.179.000
Alta S.A.	0
Tecnoservice S.A.	0
	12.901.592
PASIVOS	31/12/2017
Cuentas a Pagar	Guaraníes
Alta S.A.	1
Record Eléctric S.A.E.C.A.	8.946.436
Mercotec S.A.E	6.170.011
Inverfin S.A.E.C.A.	0
Century Systems S.R.L.	12.400.000
	27.512.448


Lic. Arnold Klassen
 Socio - Gerente


Lic. Ronald Duerksen F.
 Contador


Lic. Rudolf Wiens
 Sindico



BALANCE GENERAL
1° DE ENERO Y EL 31 DE DICIEMBRE DE 2017 y 2016
 (Expresado en guaraníes)

BIENES DE USO

CUENTAS	VALORES DE ORIGEN				AMORTIZACIONES					Neto Resultante	
	Al inicio del Periodo	Altas y Transf. Del Periodo	Bajas del Periodo	Revalúo del Periodo	Al Cierre del Periodo	Acumuladas	Altas del Periodo	Bajas del Periodo	Revalúo		Acumuladas al Cierre del periodo
Terrenos	4.606.542.687	-	-	207.976.188	4.814.518.875	-	-	-	-	-	4.814.518.875
Edificios	4.913.845.422	77.257.273	-	223.623.557	5.214.726.252	-	148.773.126	-	-	148.773.126	5.065.953.126
Instalaciones	35.188.986	9.883.774	-	2.034.849	47.107.609	-	5.198.627	-	-	5.198.627	41.908.982
Máquinas y Herramientas	60.580.616	4.696.206	-	2.819.125	68.095.947	-	21.501.680	-	-	21.501.680	46.594.267
Herramientas y Enseres	7.888.416	4.500.000	-	476.104	12.864.520	-	2.656.412	-	-	2.656.412	10.208.108
Muebles y Equipos de Oficina	303.246.597	35.380.002	-	14.359.271	352.985.870	-	59.165.746	-	-	59.165.746	293.820.124
Equipos de Informática	46.100.734	14.036.341	-	2.343.937	62.481.012	-	23.710.178	-	-	23.710.178	38.770.834
Rodados	643.856.783	334.147.205	278.786.547	33.077.205	732.294.646	-	208.959.353	-	-	208.959.353	523.335.293
Mejoras en Predio Ajeno	71.333.822	-	-	3.220.597	74.554.419	-	10.960.660	-	-	10.960.660	63.593.759
Totales al 31/12/2017	10.688.584.063	479.900.801	278.786.547	489.930.833	11.379.629.150	-	480.925.782	-	-	480.925.782	10.898.703.368
Totales al 31/12/2016	10.234.465.790	613.670.462	-	401.854.731	11.249.990.983	-	426.484.709	-	-	426.484.709	10.823.506.274

Las notas y anexos que se acompañan forman parte de los estados financieros

Lic. Arnold Klassen
Socio - Gerente

Firmado al solo efecto de su
Identificación con el Dictamen de fecha

14 MAR 2018

CONSULTORA ALEMANA PARAGUAYA

Lic. Ronald Duerksen F.
Contador

Lic. Rudolf Wiens
Síndico


BALANCE GENERAL
1° DE ENERO Y EL 31 DE DICIEMBRE DE 2017 y 2016
 (Expresado en guaraníes)

ACTIVOS INTANGIBLES

Cuentas	VALORES DE ORIGEN				AMORTIZACIONES				Neto Resultante
	Al Inicio del Periodo	Aumentos	Disminución	Al Cierre del Periodo	Acumulados al inicio del Periodo	Del Periodo	Bajas	Acumulados al Cierre del Periodo	
Sistema Informático	219.408.667	-	-	219.408.667	(89.390.093)	(41.490.456)	-	(130.880.549)	88.528.118
Marcas	4.903.637	15.837.378	-	20.741.015	-	-	-	-	20.741.015
Totales al 31/12/2017	224.312.304	15.837.378	-	240.149.682	(89.390.093)	(41.490.456)	-	(130.880.549)	109.269.133
Totales al 31/12/2016	-	-	-	-	-	-	-	-	-

Las notas y anexos que se acompañan forman parte de los estados financieros


 Lic. Arnold Klassen
 Socio - Gerente


 Lic. Ronald Duerksen F.
 Contador


 Lic. Rudolf Wiens
 Síndico

Firmado al solo efecto de su
 identificación con el Dictamen de fecha
 14 MAR 2018
 CONSULTORA ALEMANA PARAGUAYA

BALANCE GENERAL
1° DE ENERO Y EL 31 DE DICIEMBRE DE 2017 y 2016
 (Expresado en guaraníes)

INVERSIONES, ACCIONES, DEBENTURES Y OTROS TITULOS EMITIDOS EN SERIE
PARTICIPACION EN OTRAS SOCIEDADES

Denominación y Características de los Valores Emisor	Clase	Valor Nominal Unitario	Cantidad	Valor Nominal Total	Valor Patrimonial Proporcional	Valor de Libros	Valor de Cotización	Información sobre el Emisor					
								% de Participación	Actividad Principal	Capital	Según Ultimo Balance		
											Resultado	Patrimonio Neto	
Inversiones Temporarias													
Tales al 31/12/2017													
Tales al 31/12/2016													
Inversiones Permanentes													
Tales al 31/12/2017													
Tales al 31/12/2016													

NO APLICABLE

NO APLICABLE


Asunción: Av. Boggianni 7367 e/ Facundo Machain - Tel: 021 511 990/514 900
 Mariano Roque Alonso: Av. Transchaco c/ Cap. Hermosilla Tel.: 021 760 395
 Cd. Del Este: Av. Monseñor Rodríguez Km. 8,5 - Tel.: 021 328 8684/5
 Encarnación: Av. Itrazabal 1273 c/ 14 de Mayo - Tel.: 071 206 094/206 830

Firmado al solo efecto de su identificación con el Dictamen de fecha
 16 MAR 2018
 CONSULTORA ALEMANA PARAGUAYA


 Lic. Arnold Klassen
 Socio - Gerente

Las notas y anexos que se acompañan forman parte de los estados financieros


 Lic. Ronald Duerksen F.
 Contador


 Lic. Rudolf Wierns
 Síndico

BALANCE GENERAL
1º DE ENERO Y EL 31 DE DICIEMBRE DE 2017 y 2016
 (Expresado en guaraníes)

OTRAS INVERSIONES

Cuentas	Valor de Costo	Amortización	Valor de Cotización	Valor Registrado 2017	Valor Registrado 2016
Inversiones Corrientes	NO APLICABLE				
Sub Total					
Inversiones No Corrientes	NO APLICABLE				
Sub Total					
Totales Ejercicio					

Las notas y anexos que se acompañan forman parte de los estados financieros


Lic. Arnold Klassen
 Socio - Gerente


Lic. Ronald Duerksen F.
 Contador


Lic. Rudolf Wiens
 Síndico

Firmado al solo efecto de su
 identificación con el Dic-tamen de fecha
 1 de Junio 2017
CONSULTORA ALEMANA PARAGUAYA

BALANCE GENERAL

1° DE ENERO Y EL 31 DE DICIEMBRE DE 2017 y 2016

(Expresado en guaraníes)

PREVISIONES


RUBRO	Saldo al Inicio del Ejercicio	Aumentos	Disminución	Saldo al Cierre	
				2.017	2.016
Deducidas del Activo	1.312.699.847	585.902.327	313.390.471	1.585.211.703	920.591.805
Total	1.312.699.847	585.902.327	313.390.471	1.585.211.703	920.591.805
Incluidas en el Pasivo	1.035.686.164	165.008.370	180.014.220	1.020.680.314	1.035.686.164
Total	1.035.686.164	165.008.370	180.014.220	1.020.680.314	1.035.686.164

Las notas y anexos que se acompañan forman parte de los estados financieros


Lic. Arnold Klassen
Socio Gerente


Lic. Renad Duerksen F.
Contador


Lic. Rudolf Wiens
Síndico




BALANCE GENERAL
1° DE ENERO Y EL 31 DE DICIEMBRE DE 2017 y 2016
 (Expresado en guaraníes)

COSTO DE MERCADERÍAS O PRODUCTOS VENDIDOS
O SERVICIOS PRESTADOS

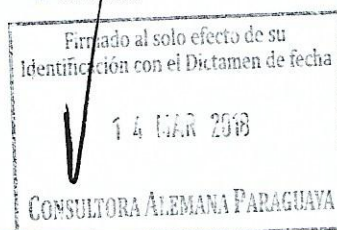
Detalle	Ejercicio	
	2017	2016
I COSTO DE MERCADERÍAS O PRODUCTOS VENDIDOS		
Existencias al comienzo del periodo		
Mercaderías	(7.842.160.829)	9.268.201.614
Materias Primas y Materiales		
Otros		
	(7.842.160.829)	9.268.201.614
Compras y Costos de Producción del Ejercicio		
a) Compras	32.032.329.318	14.112.027.204
b) Devoluciones	-	-
	32.032.329.318	14.112.027.204
Existencia al Cierre del Periodo		
Mercaderías	(9.424.326.078)	(7.842.160.829)
Materias Primas y Materiales		-
Otros		
	(9.424.326.078)	(7.842.160.829)
II COSTO DE SERVICIOS PRESTADOS		
COSTO DE MERCADERÍAS O PRODUCTOS VENDIDOS Y SERVICIOS PRESTADOS	14.765.842.411	15.538.067.989

Las notas y anexos que se acompañan forman parte de los estados financieros


 Lic. Arnold Klassen
 Socio - Gerente


 Lic. Ronald Duerksen F.
 Contador


 Lic. Rudolf Wiens
 Síndico



**BALANCE GENERAL
AL 31 DE DICIEMBRE DE 2017 Y 2016
(Expresado en guaraníes)**

ACTIVOS Y PASIVOS EN MONEDA EN EXTRANJERA

DETALLE	Moneda Extranjera		Cambio Vigente	Moneda Local	
	Clase	Monto		Monto Ejercicio	
			2017	2016	
ACTIVO					
ACTIVO CORRIENTE					
CAJA					
Caja	US\$	6,00	5.579,97	33.497,00	75,00
Caja Moneda Extranjera	RS	-	-	-	-
BANCOS					
Itaú S.A.	US\$	41.121,24	5.579,97	229.455.287	212.676.328
Banco Regional S.A.	US\$	5.081,11	5.579,97	28.352.419	52.660.994
BBVA	US\$	8.534,37	5.579,97	47.621.529	43.758.284
GNB	US\$	4.999,20	5.579,97	27.895.386	37.602.013
Banco Familiar S.A.E.C.A	US\$	10.543,10	5.579,97	58.830.182	37.887.843
CREDITOS					
Deudores por Ventas	US\$	626.580,13	5.579,97	3.496.298.328	2.050.304.425
Anticipo a Proveedores	US\$	21.623,30	5.579,97	120.657.365	-
Cheques Rechazados	US\$	4.500,00	5.579,97	25.109.865	25.916.535
Intereses no Devengados Banco Regional	US\$	(12.895,07)	5.579,97	(71.954.110)	-
Intereses no Devengados Banco Itaú	US\$	(11.682,28)	5.579,97	(65.186.770)	(62.582.527)
Intereses no Devengados BBVA	US\$	-	5.579,97	-	(23.565.480)
Intereses no Devengados GNB	US\$	-	5.579,97	-	(23.506.850)
Intereses no Devengados Banco Familiar	US\$	(743,07)	5.579,97	(4.146.281)	(22.108.929)
Sub- Totales		697.669,03		3.892.966.697	2.458.944.620
ACTIVO NO CORRIENTE					
Deudores por Ventas	US\$	86.888,33	5.579,97	484.834.275	534.923.848
Deudores en Gestión de Cobro	US\$	56.309,26	5.579,97	314.203.982	-
Clientes Morosos	US\$	68.549,29	5.579,97	382.502.982	-
Sub- Totales		211.746,88		1.181.541.239	534.923.848
TOTAL ACTIVO		909.415,91		5.074.507.936	2.993.868.468
PASIVO					
PASIVO CORRIENTE					
OBLIGACIONES BANCARIAS					
Banco Itaú Préstamos	US\$	300.000,00	5.600,98	1.680.294.000	-
OBLIGACIONES COMERCIALES					
Proveedores de bienes y servicios	US\$	14.679,16	5.600,98	82.217.682	257.356.318
Adelanto de Clientes	US\$	3.961,06	5.600,98	22.185.818	89.716.557
Sub Totales		318.640,22		1.784.697.500	347.072.875
PASIVO NO CORRIENTE					
OBLIGACIONES COMERCIALES					
Proveedores de bienes y servicios	US\$	-	5.600,98	-	21.654.863
Sub Totales		-		-	21.654.863
Total Pasivo		318.640,22		1.784.697.500	368.727.738

Firmado al solo efecto de su
Identificación con el Dictamen de fecha
14 MAR 2018
CONSULTORA ALEMANA PARAGUAYA

Las notas y anexos que se acompañan forman parte de los estados financieros

Lic. Arnold Klassen
Socio - Gerente

Lic. Ronald Duerksen F.
Contador

Lic. Rudolf Wiens
Síndico


ANEXO H

BALANCE GENERAL
1º DE ENERO Y EL 31 DE DICIEMBRE DE 2017 y 2016
(Expresado en guaraníes)

INFORMACIÓN REQUERIDA SOBRE COSTOS Y GASTOS

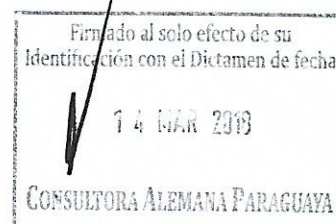
RUBRO	Gastos de Administrac.	Gastos Financieros	Gastos de Comercializ.	Otros Gastos no Operativos	Total al	
					2017	2016
Remuneraciones de administradores, directores, síndicos y consejo de vigilancia	1.788.083	-	381.711.917	-	383.500.000	508.083.332
Sueldos y Jornales	764.415.100	-	1.616.592.758	-	2.381.007.858	2.204.677.173
Contribuciones Sociales	30.625.954	-	475.294.085	-	505.920.039	436.457.382
Regalías y Honorarios por servicios técnicos	(14.463.603)	-	1.450.811.637	-	1.436.348.034	1.081.666.814
Gastos de publicidad y propaganda	45.971.037	-	467.428.025	-	513.399.062	282.110.913
Servicios Básicos	27.846.806	-	152.421.376	-	180.268.182	97.796.444
Impuestos, Tasas, Contribuciones e Impuesto a Renta	16.232.848	-	63.362.361	-	79.595.209	78.436.643
Intereses a Bancos e Instituciones Financieras	-	480.329.297	-	-	480.329.297	695.921.275
Diferencia de Cambio	-	-	-	1.070.565.811	1.070.565.811	1.141.563.906
Amortizaciones Bienes de Uso	522.416.238	-	-	-	522.416.238	417.393.800
Gastos Rodados	28.513.900	-	562.829.869	-	591.343.769	484.419.723
Créditos Incobrables	265.364.516	-	65.803.425	-	331.167.941	149.632.398
Otros Gastos	626.522.647	-	1.470.197.778	243.107.439	2.339.827.864	2.333.224.595
Totales al 31/12/2017	2.315.233.526	480.329.297	6.706.453.231	1.313.673.250	10.815.689.304	
Totales al 31/12/2016	3.488.691.472	751.590.237	4.441.092.696	1.230.009.993	-	9.911.384.398

Las notas y anexos que se acompañan forman parte de los estados financieros


Lic. Arnold Klassen
 Socio - Gerente


Lic. Ronald Duerksen F.
 Contador


Lic. Rudolf Wiens
 Síndico



BALANCE GENERAL
1° DE ENERO Y EL 31 DE DICIEMBRE DE 2017 y 2016
 (Expresado en guaraníes)


DATOS ESTADISTICOS

INDICADORES OPERATIVOS	Acumulado al Fin del Periodo	
	2017	2016
Volumen de Ventas (En miles de Guaraníes)	25.040.894	25.339.318
Cantidad de Empleados y Obreros	50	53
Consumo de Energia (En Miles de Guaraníes)	69.058	55.663
Cantidad de Sucursales	3	3
Otros	-	-

Las notas y anexos que se acompañan forman parte de los estados financieros


Lic. Arnold Klassen
 Socio - Gerente


Lic. Ronald Duerksen F.
 Contador


Lic. Rudolf Wiens
 Síndico

Firmado al solo efecto de su
 identificación con el Dictamen de fecha
 14 MAR 2018
CONSULTORA ALEMANA PARAGUAYA

ANEXO J

BALANCE GENERAL
1° DE ENERO Y EL 31 DE DICIEMBRE DE 2017 y 2016
 (Expresado en guaraníes)

INDICES ECONOMICO - FINANCIEROS

INDICES	Acumulado al Final del Periodo	
	2017	2016
Liquidez (1)	2,60	2,31
Endeudamiento (2)	0,33	0,36
Rentabilidad (3)	0,04	0,07

(1) <u>Activo Corriente</u> :	(2) <u>Total</u> :	(3) <u>la Renta</u>
Pasivo Corriente	Patrimonio Neto	Patrimonio Neto
		Excluido el Resultado
		Del Periodo

Las notas y anexos que se acompañan forman parte de los estados financieros

Lic. Arnold Klassen
 Socio – Gerente

Lic. Ronald Duerksen
 Contador

Lic. Rudolf Wiens
 Síndico

Firmado al solo efecto de su
 identificación con el Dictamen de fecha
14 MAR 2018
 CONSULTORA ALEMANA PARAGUAYA



Molas López 2030
Asunción Paraguay
Telefax: 021 294 835 / 021 293 770
informaciones@coalpa.com.py
www.coalpa.com.py
paraguay@inpactint.com
www.inpactint.com

MEMBER



DICTAMEN DE LOS AUDITORES INDEPENDIENTES

Señores
Socios de Implementos y Maquinarias Agrícolas S.R.L.
Presente

Hemos auditado los estados financieros que se acompañan de “**Implementos y Maquinarias Agrícolas S.R.L.**” que comprende el Balance General al 31 de diciembre de 2017, los correspondientes Estado de Resultados, de Evolución del Patrimonio Neto y de Flujos de Efectivo por el ejercicio terminado en esa fecha, así como el resumen de las políticas contables importantes y otras notas aclaratorias adjuntas. Los Estados Financieros al 31 de diciembre de 2016, que se exponen con fines comparativos, fueron examinados por nosotros y emitimos sobre los mismos en fecha 10 de marzo de 2017, un dictamen sin salvedades.

Responsabilidad de la Administración de la Entidad

La administración de la sociedad es responsable de la preparación y presentación razonable de estos estados financieros de acuerdo con normas prescriptas por la Comisión Nacional de Valores (CNV) y con normas contables vigentes en la República del Paraguay. Esta responsabilidad incluye: diseñar, implementar y mantener el control interno relevante a la preparación y presentación razonable de los estados financieros que estén libres de representaciones erróneas de importancia relativa, ya sean debidas a fraudes o errores; seleccionando y aplicando políticas contables apropiadas, y haciendo estimaciones contables que sean razonables en las circunstancias.

Responsabilidad del Auditor


Nuestra responsabilidad consiste en expresar una opinión sobre estos estados financieros con base en nuestra auditoría. Condujimos nuestra auditoría de acuerdo con Normas de Auditoría vigentes en la República del Paraguay emitidas por el Consejo de Contadores Públicos del Paraguay y las “Normas Básicas para la Auditoría Externa de Estados Financieros de las Entidades Fiscalizadas por la Comisión Nacional de Valores” establecidas en la Resolución N° 823/04, Anexo V de la Comisión Nacional de Valores y sus modificaciones. Dichas normas requieren que cumplamos con requisitos éticos así como que planeemos y desempeñemos la auditoría para obtener seguridad razonable sobre si los estados financieros están libres de representaciones erróneas de importancia relativa.

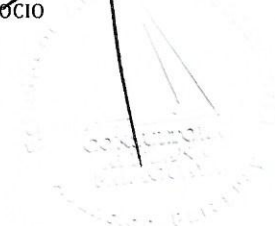
Una auditoría implica desempeñar procedimientos para obtener evidencia de auditoría sobre montos y revelaciones en los estados financieros. Los procedimientos seleccionados dependen del juicio del auditor, incluyendo la evaluación de los riesgos de representaciones erróneas de importancia relativa de los estados financieros, ya sea debido a fraude o error. Al hacer esas evaluaciones del riesgo, el auditor considera el control interno relevante a la preparación y presentación razonable de los estados financieros por la Sociedad, para diseñar los procedimientos de auditoría que sean apropiados en las circunstancias, pero no con el fin de expresar una opinión sobre la efectividad del control interno de la Sociedad. Una auditoría también incluye la propiedad de las políticas contables usadas y lo razonable de las estimaciones contables hechas por la administración, así como evaluar la presentación general de los estados financieros. Creemos que la evidencia de auditoría que hemos obtenido es suficiente y apropiada para fundamentar una base para nuestra opinión.

Opinión

En nuestra opinión, los estados financieros adjuntos presentan razonablemente, en todos los aspectos de importancia, la situación financiera de “**Implementos y Maquinarias Agrícolas S.R.L.**” al 31 de diciembre de 2017, y los resultados de sus operaciones y sus flujos de efectivo, por el ejercicio terminado en esa fecha, de conformidad con normas prescriptas por la Comisión Nacional de Valores (CNV) y con normas contables vigentes en la República del Paraguay.

14 de marzo de 2018
Asunción, Paraguay


ARNALDO H. ACOSTA LEYES
SOCIO




INFORME DEL SÍNDICO

A los Señores Socios
DE **"IMPLEMENTOS Y MAQUINARIAS
AGRÍCOLAS" S.R.L.**

He examinado el Balance General de **"Implementos y Maquinarias Agrícolas" S.R.L.** al 31 de Diciembre de 2017. Así como el correspondiente Estado de Resultado por el ejercicio terminado en esta fecha. El examen fue practicado de acuerdo con las disposiciones legales vigentes.

En mi opinión, los Estados Financieros que se acompañan expresan razonablemente la situación de la Sociedad al 31 de Diciembre de 2017 y los Resultados de sus operaciones por el ejercicio terminado en esa fecha, de conformidad con Principios de Contabilidad Generalmente Aceptados.

Asunción - Paraguay
19 de Marzo de 2018



LIC. RUDOLF WIENS
Síndico Titular

ACTA Nº 48

En la ciudad de Asunción, a los dos días del mes de marzo del año dos mil dieciocho siendo las 10:30 hs., se reúnen los miembros de la firma IMAG S.R.L., en el domicilio social sito en la calle Dr. Guido Boggiani y Facundo Machain, participan de la presente sesión el Socio Gerente Arnold Klassen y el síndico Titular, el Señor Rudolf Wiens para tratar el siguiente Orden del día:

- 1- Aprobación de los Estados Contables elaborados por lo dispuesto por las Normas emitidas por la Bolsa de Valores y Productos de Asunción S.A.
- 2- Informe del Síndico.

Cumpliendo con las normas emitidas por la Comisión Nacional de Valores el señor Arnold Klassen, único administrador de Imag S.R.L., aprueba los Estados Contables al 31 de Diciembre de 2017, habiéndose leído previamente el Informe del Síndico.

No habiendo otro punto, se levanta la sesión siendo las 11:30 horas.



Lic. Arnold Klassen

Socio – Gerente



Lic. Rudolf Wiens

Síndico