


BALANCE GENERAL
AL 31 DE MARZO DE 2018 Y 2017

(Expresado en guaraníes)

ACTIVO	2018	2017
ACTIVO CORRIENTE		
Disponibilidades (Nota 5)		
Caja	64.609.893	25.521.471
Bancos	845.890.249	1.163.707.129
	910.500.142	1.189.228.600
Créditos		
Deudores por Ventas (Nota 6)	5.441.896.274	6.971.603.332
Cheques Adelantados	958.888.304	1.466.286.194
Cheques Rechazados	115.775.924	203.978.694
Previsión para Cuentas Incobrables (Nota 3)	(165.823.202)	(1.024.453.755)
Cheques Adelantados U\$S	247.071.268	111.771.265
Cheques Rechazados U\$S	24.941.835	25.355.205
	6.622.750.403	7.754.540.935
Créditos Fiscales		
Anticipo Impuesto a la Renta	55.532.197	95.850.800
IVA Credito Fiscal 10%	45.236.815	85.277.930
Retención Impuesto a la Renta	487.173	652.910
Retención IVA	23.135.124	33.291.343
	124.391.309	215.072.983
Otros Créditos		
Garantía de Alquiler	36.050.000	36.050.000
Préstamos al Personal	47.973.978	63.959.865
Anticipo a Proveedores	34.821.263	117.314.184
Anticipo Personal	29.294	-
	118.874.535	217.324.049
Bienes de cambio		
Mercaderías para Reventa (Nota 7)	12.127.440.195	9.230.190.750
Importaciones en Curso - Provee. Ext.	2.954.468.991	2.017.810.769
(-) Previsión para Mercaderías Obsoletas	(521.484.328)	(457.209.539)
Ordenes de Trabajo en Proceso	14.224.365	91.216.771
	14.574.649.223	10.882.008.751
Otros Activos		
Seguros Pagados por Adelantado	50.151.557	42.352.953
Otros Gastos Pagados p/Adelantado	23.780.499	-
	73.932.056	42.352.953
INVERSIONES		
Caja G. - CADIEM	7.128.317	5.000.000
Inversiones en Otras empresas	25.000.000	25.000.000
	32.128.317	30.000.000
Total Activo Corriente	22.457.225.984	20.330.528.270
ACTIVO NO CORRIENTE		
Créditos		
Deudores en Gestión de Cobro	528.099.090	-
Previsión para Cuentas Incobrables (Nota 3)	(1.061.816.509)	-
Deudores por Ventas (Nota 6)	585.252.779	760.102.639
Cientes Morosos	445.507.399	-
Cheques en Gestión Judicial	88.210.020	-
	585.252.779	760.102.639
Inversiones en la Empresa		
Obras en Ejecución	-	27.190.909
	-	27.190.909
Bienes de Uso (Nota 2.c)		
Terrenos	4.874.700.360	4.664.124.471
Edificios	5.129.277.540	4.975.268.490
Instalaciones	42.432.845	35.947.031
Maquinarias y Herramientas de Taller	47.176.696	61.337.873
Herramientas y Enseres	10.335.710	9.032.474
Muebles y Equipos de Oficina	304.051.437	315.128.087
Equipos de Informática	44.572.313	195.795.854
Rodados	553.992.783	651.904.991
Const. y Mejoras en Predio Ajeno	64.388.687	72.225.500
Depreciación Acumulada	(119.336.391)	(131.557.341)
	10.951.591.980	10.849.207.430
Activos Intangibles		
Sistemas Informático	219.408.667	-
Amortización Acumulada	(139.477.541)	-
Marcas	20.741.015	-
	100.672.141	-
Total Activo no Corriente	11.637.516.900	11.636.500.978
TOTAL ACTIVO	34.094.742.884	31.967.029.248

Las notas y anexos que se acompañan forman parte de los estados financieros


Lic. Arnold Klassen
Socio - Gerente


Lic. Ronald Duerksen F.
Contador


Rudolf Wiens
Síndico

**BALANCE GENERAL
AL 31 DE MARZO DE 2018 Y 2017**

(Expresado en Guaraníes.)

PASIVO	2018	2017
PASIVO CORRIENTE		
Deudas Bancarias y Financieras		
Deudas Bancarias (Nota 8)	6.195.429.850	6.333.528.331
	6.195.429.850	6.333.528.331
Deudas Comerciales		
Proveedores de Bienes y Servicios (Nota 9)	1.238.708.410	827.324.151
	1.238.708.410	827.324.151
Deudas Fiscales		
Retenciones I.V.A a Pagar	25.051.426	24.142.185
	25.051.426	24.142.185
Deudas Sociales		
I.P.S. y S.N.P.P., SENEPA a Pagar	58.967.196	58.794.527
	58.967.196	58.794.527
Provisiones		
Provisión Impuesto a la Renta	87.352.944	62.726.115
Provisión para Donaciones	53.090.478	34.420.461
Provisión para Aguinaldo	59.972.149	43.650.419
Provisión Comisiones a Pagar	8.372.417	7.575.181
Provisión Remuneraciones	7.250.001	7.250.000
Provisión Premios	51.000.000	-
	267.037.989	155.622.176
Provisiones		
Previs. Para Indemnizaciones	723.907.183	793.614.057
Previs. Por Garantía Autom - CFMOTO	313.739.266	304.614.000
Previs. Por Garantía motos	30.777.397	-
	1.068.423.846	1.098.228.057
Otros Pasivos		
Adelantos de Clientes	36.228.495	91.931.274
Garantía de Alquiler	2.500.000	2.500.000
Ingreso Diferido	563.147.927	-
(-) Cargo Diferido	(344.922.224)	-
	256.954.198	94.431.274
Total Pasivo Corriente	9.110.572.915	8.592.070.701
PASIVO NO CORRIENTE		
Deudas Comerciales (Nota 9)		
Proveedores de Bienes y Servicios	-	14.809.699
	-	14.809.699
Deudas Bancarias y Financieras		
Cobro por Cartera vencida	4.120.060	-
	4.120.060	-
Total Pasivo no Corriente	4.120.060	14.809.699
TOTAL PASIVO	9.114.692.975	8.606.880.400
PATRIMONIO NETO		
Capital Integrado (Nota 10)	5.000.000.000	5.000.000.000
Aportes de Socios p/ Futuras Integraciones (Nota 10)	155.840.000	155.840.000
Reserva de Revalúo Ley 125/91	2.825.058.420	2.330.223.382
Reserva p/ Futura Capilaización	8.853.131.376	8.853.131.376
Reserva Legal	656.904.501	599.742.698
Resultado Acum Ejerc. Ant.	6.991.756.911	6.087.382.847
Resultado del Ejercicio Actual	497.358.701	333.828.545
TOTAL PATRIMONIO NETO	24.980.049.909	23.360.148.848
TOTAL PASIVO Y PATRIMONIO NETO	34.094.742.884	31.967.029.248

Las notas y anexos que se acompañan forman parte de los estados financieros


Lic. Arnold Klassen
Socio - Gerente


Lic. Ronald Duerksen F.
Contador


Lic. Rudolf Wiens
Síndico

**ESTADO DE RESULTADOS
POR EL PERIODO COMPRENDIDO ENTRE
1° DE ENERO Y EL 31 DE MARZO DE 2018 y 2017**


(Expresado en guaraníes)

	<u>2018</u>	<u>2017</u>
Ventas Netas	6.824.475.392	6.839.789.904
Menos: Costos de Mercaderías Vendidas (Anexo F)	(3.862.828.848)	(3.837.995.001)
Ganancia Bruta	<u>2.961.646.544</u>	<u>3.001.794.903</u>
Menos: Gastos Operativos		
De Comercialización (Anexo H)	(1.873.116.932)	(1.576.308.401)
De Administración (Anexo H)	(595.042.861)	(672.960.913)
Financieros (Anexo H)	(92.123.101)	(158.512.484)
	<u>(2.560.282.894)</u>	<u>(2.407.781.798)</u>
Resultado por Operaciones Ordinarias	<u>401.363.650</u>	<u>594.013.105</u>
Más: Ingresos Extraordinarios	317.305.501	495.372.004
	<u>317.305.501</u>	<u>495.372.004</u>
Menos: Gastos No Operativos (Anexo H)	(133.957.506)	(692.830.449)
	<u>(133.957.506)</u>	<u>(692.830.449)</u>
Ganancia del Ejercicio	<u>584.711.645</u>	<u>396.554.660</u>
Impuesto a la Renta	(87.352.944)	(62.726.115)
Ganancia Neta	<u><u>497.358.701</u></u>	<u><u>333.828.545</u></u>

Las notas y anexos que se acompañan forman parte de los estados financieros


Lic. Arnold Klassen
 Socio - Gerente



Lic. Renald Duerksen F.
 Contador



Lic. Rudolf Wiens
 Sindico

**ESTADO DE VARIACIÓN DEL PATRIMONIO NETO
POR EL PERIODO COMPRENDIDO ENTRE EL
1° DE ENERO Y EL 31 DE MARZO DE 2018 y 2017
(Expresado en guaraníes)**

RUBROS	CAPITAL SOCIAL	APORTES P/ FUTURA INTEGRACIÓN	RESERVAS				RESULTADOS		Total Patrimonio Neto al cierre
			Legal	Revalúo	Reserva p/ Futura Capitalización	Diferencia de Cambio	Acumulados	Ejercicio	
Saldo al 31/12/2017	5.000.000.000	155.840.000	627.819.197	2.686.546.914	8.853.131.376	-	6.087.382.847	904.374.064	24.315.094.398
Transferencias	-	-	-	-	-	-	904.374.064	(904.374.064)	-
Reserva de Revalúo	-	-	-	138.511.506	-	-	-	-	138.511.506
Reserva Legal	-	-	29.085.304	-	-	-	-	-	29.085.304
Resultado del Ejercicio	-	-	-	-	-	-	-	497.358.701	497.358.701
Totales al 31/03/18	5.000.000.000	155.840.000	656.904.501	2.825.058.420	8.853.131.376	-	6.991.756.911	497.358.701	24.980.049.909
Totales al 31/03/17	5.000.000.000	155.840.000	599.742.698	2.330.223.382	8.853.131.376	-	6.087.382.847	333.828.545	23.360.148.848

Las notas y anexos que se acompañan forman parte de los estados financieros


Lic. Arnold Klassen
Socio - Gerente


Lic. Ronald Duerksen F.
Contador


Lic. Rudolf Wiens
Síndico




ESTADO DE FLUJOS DE EFECTIVO

Por el período comprendido entre el 01 de enero y el 31 de marzo de 2018 y 2017


(Expresado en Gs.)

	2018	2017
Conciliación del Resultado Neto con el Efectivo y equivalente de efectivo proveniente de las actividades de operación.		
Utilidad del Ejercicio	497.358.701	333.828.545
Más Ajustes a la utilidad del ejercicio		
Depreciación	119.336.391	131.557.341
Previsiones para Créditos Incobrables	113.644.312	103.861.950
Previsión para Mercaderías Obsoletas	(485.440.669)	-
Amortización Acumulada	8.596.992	-
Previsión para Indemnizaciones	27.706.725	27.285.643
Previsión por Garantía Autom-CFMOTO	(613.816)	35.256.250
Previsión por Garantía motos	20.650.623	-
Provision Donaciones y Contribuciones	53.090.478	34.420.461
Impuesto a la renta	87.352.944	62.726.115
Provision de Comisiones a Pagar	8.372.417	7.575.181
Provisión Remuneraciones	7.250.001	7.250.000
Provision Premios	21.000.000	-
Provision para Aguinaldo	59.972.149	43.650.419
Reserva Legal	29.085.304	19.522.137
Obras en Ejecución	-	(27.190.909)
Cargos y abonos por cambios en el activo y pasivo		
Créditos	(1.730.129.220)	(417.916.080)
Creditos Fiscales	(68.859.112)	(119.222.183)
Otros Créditos	122.605.507	(95.292.958)
Bienes de Cambio	(215.309.096)	191.952.664
Otros Activos	1.921.549	19.281.946
Deudas Comerciales	891.093.938	296.757.407
Deudas Fiscales	(56.437.172)	(95.282.522)
Deudas Sociales	(13.810.690)	7.345.678
Otros Pasivos	214.609.617	(59.288.685)
Aumento (Disminución) del efectivo y equivalente de efectivo proveniente de la actividad de operación	(286.952.127)	508.078.400
Actividades de Inversión		
Compras de Activo Fijo	(33.713.496)	(23.651.196)
Otras Inversiones	(380.021)	-
Aumento (Disminución) del efectivo y equivalente de efectivo proveniente de la actividad de Inversión	(34.093.517)	(23.651.196)
Actividades de Financiamiento		
Deudas Bancarias	(132.024.719)	(95.813.960)
Aumento (Disminución) del efectivo y equivalente de efectivo proveniente de la actividad de Financiamiento	(132.024.719)	(95.813.960)
Aumento neto de efectivo y equivalente de efectivo	(453.070.363)	388.613.244
Saldo efectivo y equivalente de efectivo al inicio	1.363.570.505	800.615.356
Saldo efectivo equivalente de efectivo al finalizar el ejercicio	910.500.142	1.189.228.600

Las notas y anexos que se acompañan forman parte de los estados financieros


Lic. Arnold Klassen
 Socio - Gerente


Lic. Ronald Duerksen F.
 Contador


Lic. Rudolf Wiens
 Síndico

NOTAS A LOS ESTADOS FINANCIEROS AI 31 DE MARZO DE 2018

1. Ente.

La empresa **IMAG S.R.L.** fue constituida por Escritura Pública N° 11 de fecha 12 de enero de 1995, e inscrita en el Registro Público de Comercio bajo el N° 1144 de fecha 20 de noviembre de 1997. Por Escritura Pública N° 10 de fecha 08/01/05, autorizada por la Escribana María Inocencia Cristaldo Centurión, fue formalizada la modificación de los estatutos, inscribiéndose en la Dirección General de los Registros Públicos, Sección Personas Jurídicas y Asociaciones, con el N° 246 al folio 2945 y siguientes el 05/04/05 y en el Registro Público de Comercio con el N° 408 Serie "C" al folio 4261 y siguientes sección contratos el 11/04/05.

La Sociedad tiene por objeto la realización por cuenta propia, individualmente o asociada a terceros, o por cuenta de terceros, de toda clase de operaciones relacionadas con la compra-venta de implementos agrícolas, motores eléctricos, importación de vehículos y servicio de taller.

2. Políticas de Contabilidad.

La Sociedad adopta sus políticas de contabilidad, siguiendo los lineamientos generales de las prácticas contables usuales en el país.


a) Efectos de la Inflación en los Estados Financieros.


Los estados financieros han sido preparados sobre la base de cifras históricas y no reconocen en forma integral los efectos de la inflación sobre la situación patrimonial, financiera y resultados de la Sociedad al 31 de Marzo de 2018. Consecuentemente, no se determina el resultado por exposición de la inflación. Constituye, sin embargo, un reconocimiento parcial del efecto inflacionario, el revalúo de los bienes de uso practicado de acuerdo a los procedimientos descriptos en el punto **c)**, de esta nota, y el ajuste de los tipos de cambio de activos y pasivos en moneda extranjera.


b) Moneda Extranjera.

Los activos en moneda extranjera se valúan al tipo de cambio comprador vigente a la fecha de cierre y los pasivos se valúan al tipo de cambio vendedor, de conformidad con principios de contabilidad generalmente aceptados, a saber:

Moneda	Comprador	Vendedor
Dólares Estadounidenses	5.542,63	5.553,95


Lic. Arnold Klassen
Socio – Gerente


Lic. Ronald Duerksen F.
Contador


Lic. Rudolf Wiens
Síndico

Las diferencias netas de cambio devengadas por fluctuaciones en los tipos de cambio entre las fechas de concertación de las operaciones y su liquidación o valuación al cierre del período se imputan a resultados en la cuenta Diferencia de Cambio.

c) Bienes de Uso.

Los bienes de uso se exponen a su costo histórico y revaluados mensualmente al cierre del mes, mediante la aplicación de los coeficientes de revalúo establecidos por el Ministerio de Hacienda. Las depreciaciones son también corregidas al mismo índice aplicado a los costos de adquisición y computadas mediante cargos periódicos a resultados, suficientes para recuperar el valor de los activos sobre la base del sistema lineal, en los años estimados de vida útil.

d) Criterio de lo Devengado.

La sociedad adopta el criterio contable de lo devengado para el reconocimiento de sus egresos. También es aplicada la misma política para el reconocimiento de los ingresos.

3. Previsiones.

La sociedad tiene constituida al 31 de marzo de 2018 estimaciones contables contra malos créditos por valor de Gs. 1.227.639.711. En el presente periodo fueron constituidas provisiones por Gs. 113.644.312. Las provisiones creadas sobre la cartera de créditos, son expuestas en el activo como cuenta regularizadora del rubro créditos.


4. Ejercicio Fiscal.

El cierre del ejercicio fiscal es el 31 de diciembre de cada año. Los estados financieros que se presentan abarcan el periodo comprendido entre el 01 de enero y el 31 de marzo de 2018. Los estados financieros correspondientes al periodo comprendido entre el 01 de enero y el 31 de Marzo de 2017 son expuestos con fines comparativos.

5. Disponibilidades.

Comprende en guaraníes:

Cuenta	2018	2017
Caja	64.609.893	25.521.471
Banco Itau S.A. Cta. Cte. Gs.	327.902.323	230.018.980
Transporte	392.512.234	255.540.451


Lic. Arnold Klassen
 Socio – Gerente


Lic. Ronald Duerksen F.
 Contador


Lic. Rudolf Wiens
 Síndico

Cuenta	2018	2017
Transporte	392.512.234	255.540.451
Banco Itau S.A. Cta. Cte. US\$.	166.795.585	636.899.593
Banco Regional Cta. Cte. Gs.	19.916.879	15.199.402
Banco BBVA Cta. Cte. Gs.	11.005.105	12.155.732
Banco Regional Cta. Cte. U\$s.	71.743.226	56.835.923
Cheques a depositar	16.469.988	28.459.667
Banco BBVA Cta. Cte. U\$s	28.283.431	53.239.958
Banco GNB Cta. Cte. U\$s	27.918.449	36.787.585
Banco Visión Gs.	32.837.117	-
Bancop	2.117.589	-
Banco Familiar Cta. Cte. Gs.	8.978.897	12.282.985
Banco Familiar Cta. Cte. U\$s	124.743.484	53.694.323
Banco GNB Cta. Cte. Gs.	7.178.176	17.242.981
Banco GNB Cta. Cte. Gs.	0	10.890.000
Total	910.500.142	1.189.228.600

6. Deudores por Ventas.

Esta cuenta representa derechos contra terceros (clientes) por ventas realizadas a crédito en guaraníes y en dólares estadounidenses. El saldo de esta cuenta al 31 de Marzo de 2018 es de Gs. 5.441.896.274 (Corriente) y de Gs. 585.252.779 (No Corriente), y al 31 de Marzo de 2017 es de Gs. 6.971.603.332 (Corriente) y de Gs. 760.102.639 (No Corriente).

7. Mercaderías para la Reventa.


Las mercaderías han sido valuadas al costo de adquisición y representan entre otras la existencia implementos agrícolas, purificadores de agua, motores fuera de borda, UTV/ATV, motos, generadores y productos de fuerza, destinadas a la venta. El saldo de esta cuenta al 31 de Marzo de 2018 y de 2017 es de Gs. 12.127.440.195 y Gs. 9.230.190.750 respectivamente.



Lic. Arnold Klassen
Socio - Gerente



Lic. Ronald Duerksen F.
Contador



Lic. Rudolf Wiens
Síndico

8. Deudas Bancarias y Financieras.

Cuentas	2018	2017
Banco Regional S.A.	2.800.000.000	1.600.000.000
Banco BBVA	700.000.000	1.040.000.000
Banco Itaú	1.933.092.500	2.626.250.000
Banco Familiar	666.474.000	1.000.000.000
Intereses a Pagar – Préstamos	241.114.992	171.078.578
Intereses no Devengados – Préstamos	(145.251.642)	(103.800.247)
Total	6.195.429.850	6.333.528.331

9. Proveedores de Bienes y Servicios.

La cuenta representa obligaciones de la sociedad con los distintos proveedores relacionados con la compra de mercaderías y la prestación de servicios tanto en dólares americanos como en guaraníes. El saldo de esta cuenta al 31 de Marzo de 2018 es de Gs. 1.238.708.410 (Corriente) y al 31 de Marzo de 2017 es de Gs. 827.324.151 (Corriente) y de Gs. 14.809.699 (No Corriente).


10. Capital.

La composición del Capital al 31 de Marzo de 2018 y 2017 comprende:

Cuentas	31.03.2018	31.03.2017
Capital Social	5.000.000.000	5.000.000.000
Aportes de Socios p/ Fut. Integraciones	155.840.000	155.840.000
Total	5.155.840.000	5.155.840.000


Lic. Arnold Klassen
 Socio – Gerente


Lic. Ronald Duerksen F.
 Contador


Lic. Rudolf Wiens
 Síndico

11. Vinculación con Otras Empresas.

Referente a la vinculación con otras empresas el señor Arnold Klassen es presidente del Directorio de la firma **Record Electric S.A.E.C.A.**

A) PARTES VINCULADAS O RELACIONADAS

Sr. Arnold Klassen -Socio Gerente IMAG SRL


- Record Eléctric S.A.E.C.A.: Presidente
- Tierrasol S.A.: Vicepresidente y Socio
- CODIPSA: Sindico Titular

Sr. Ernst Bergen – Socio


- Record Eléctric S.A.E.C.A.: Socio
- Inverfin S.A.E.C.A.: Socio
- Mercotec S.A.E.: Socio
- Century Systems S.R.L.: Socio
- Tecnoservice S.A.: Socio
- Nativo S.A.: Socio
- Presente S.A.: Socio
- Alta S.A. : Socio

B) SALDOS CON PARTES RELACIONADAS

ACTIVOS	31/03/2018
Cuentas a Cobrar	Guaraníes
Record Eléctric S.A.E.C.A.	1.515.500
Inverfin S.A.E.C.A.	18.711.000
Alta S.A.	0
Tecnoservice S.A.	0
	20.226.500
PASIVOS	31/03/2018
Cuentas a Pagar	Guaraníes
Alta S.A.	1
Record Eléctric S.A.E.C.A.	83.424
Mercotec S.A.E	4.308.011
Inverfin S.A.E.C.A.	0
Century Systems S.R.L.	12.400.000
	16.791.436


Lic. Arnold Klassen
 Socio – Gerente


Lic. Ronald Duerksen F.
 Contador


Lic. Rudolf Wiens
 Síndico

BALANCE GENERAL
1° DE ENERO Y EL 31 DE MARZO DE 2018 y 2017
 (Expresado en guaraníes)

BIENES DE USO

CUENTAS	VALORES DE ORIGEN					AMORTIZACIONES					Neto Resultante
	Al inicio del Periodo	Altas y Transf. Del Periodo	Bajas del Periodo	Revalúo del Periodo	Al Cierre del Periodo	Acumuladas al inicio del periodo	Altas del Periodo	Bajas del Periodo	Revalúo y/o Transf. del Periodo	Acumuladas al Cierre del periodo	
Terrenos	4.814.518.875	-	-	60.181.485	4.874.700.360	-	-	-	-	-	4.874.700.360
Edificios	5.065.953.126	-	-	63.324.414	5.129.277.540	-	39.056.178	-	-	39.056.178	5.090.221.362
Instalaciones	41.908.982	-	-	523.863	42.432.845	-	1.282.251	-	-	1.282.251	41.150.594
Máquinas y Herramientas	46.594.267	-	-	582.429	47.176.696	-	2.860.518	-	-	2.860.518	44.316.178
Herramientas y Enseres	10.208.108	-	-	127.602	10.335.710	-	710.076	-	-	710.076	9.625.634
Muebles y Equipos de Oficina	293.820.124	6.578.471	-	3.652.842	304.051.437	-	15.409.461	-	-	15.409.461	288.641.976
Equipos de Informática	38.770.834	5.316.844	-	484.635	44.572.313	-	4.084.800	-	-	4.084.800	40.487.513
Rodados	523.335.293	21.818.182	-	8.839.308	553.992.783	-	53.055.933	-	-	53.055.933	500.936.850
Mejoras en Predio Ajeno	63.593.759	-	-	794.928	64.388.687	-	2.877.174	-	-	2.877.174	61.511.513
Totales al 31/03/2018	10.898.703.368	33.713.497	-	138.511.506	11.070.928.371	-	119.336.391	-	-	119.336.391	10.951.591.980
Totales al 31/03/2017	10.823.506.274	23.651.196	-	133.607.301	10.980.764.771	-	131.557.341	-	-	131.557.341	10.849.207.430

Las notas y anexos que se acompañan forman parte de los estados financieros


Lic. Arnold Klassen
 Socio - Gerente


Lic. Ronald Duerksen F.
 Contador


Lic. Rudolf Wiens
 Síndico


BALANCE GENERAL
1° DE ENERO Y EL 31 DE MARZO DE 2018 y 2017
(Expresado en guaraníes)


ACTIVOS INTANGIBLES

Cuentas	VALORES DE ORIGEN			AMORTIZACIONES				Neto Resultante	
	Al Inicio del Periodo	Aumentos	Disminución	Al Cierre del Periodo	Acumulados al inicio del Periodo	Del Periodo	Bajas		Acumulados al Cierre del Periodo
Sistema Informático	219.408.667	-	-	219.408.667	(130.880.549)	(8.596.992)	-	(139.477.541)	79.931.126
Marcas	20.741.015	-	-	20.741.015	-	-	-	-	20.741.015
Totales al 31/03/2018	240.149.682	-	-	240.149.682	(130.880.549)	(8.596.992)	-	(139.477.541)	100.672.141
Totales al 31/03/2017	-	-	-	-	-	-	-	-	-

Las notas y anexos que se acompañan forman parte de los estados financieros


Lic. Arnold Klassen
 Socio – Gerente


Lic. Ronald Duerksen F.
 Contador



Lic. Rudolf Wiens
 Síndico


BALANCE GENERAL
1° DE ENERO Y EL 31 DE MARZO DE 2018 y 2017
 (Expresado en guaraníes)

INVERSIONES, ACCIONES, DEBENTURES Y OTROS TITULOS EMITIDOS EN SERIE
PARTICIPACION EN OTRAS SOCIEDADES

Denominación y Características de los Valores Emisor	Clase	Valor Nominal Unitario	Cantidad	Valor Nominal Total	Valor Patrimonial Proporcional	Valor de Libros	Valor de Cotización	Información sobre el Emisor				
								% de Participación	Actividad Principal	Capital	Según Ultimo Balance	
											Resultado	Patrimonio Neto
Inversiones Temporarias												
Totales al 31/03/2018												
Totales al 31/03/2017												
Inversiones Permanentes												
Totales al 31/03/2018												
Totales al 31/03/2017												

Las notas y anexos que se acompañan forman parte de los estados financieros


Lic. Arnold Klassen
 Socio - Gerente


Lic. Ronald Duerksen F.
 Contador


Lic. Rudolf Wiens
 Síndico

ANEXO D

**BALANCE GENERAL
1° DE ENERO Y EL 31 DE MARZO DE 2018 y 2017
(Expresado en guaraníes)**

OTRAS INVERSIONES

Cuentas	Valor de Costo	Amortización	Valor de Cotización	Valor Registrado 2016	Valor Registrado 2015
Inversiones Corrientes		NO APLICABLE			
Sub Total					
Inversiones No Corrientes		NO APLICABLE			
Sub Total					
Totales Ejercicio					

Las notas y anexos que se acompañan forman parte de los estados financieros


Lic. Arnold Klassen
Socio – Gerente


Lic. Ronald Duerksen F.
Contador


Lic. Rudolf Wiens
Síndico


ANEXO E

BALANCE GENERAL
1° DE ENERO Y EL 31 DE MARZO DE 2018 y 2017
(Expresado en guaraníes)

PREVISIONES

RUBRO	Saldo al Inicio del Ejercicio	Aumentos	Disminución	Saldo al Cierre	
				2.018	2.017
Deducidas del Activo	1.585.211.703	169.654.022	5.741.686	1.749.124.039	1.024.453.755
Total	1.585.211.703	169.654.022	5.741.686	1.749.124.039	1.024.453.755
Incluidas en el Pasivo	1.020.680.314	48.357.348	613.816	1.068.423.846	1.098.228.057
Total	1.020.680.314	48.357.348	613.816	1.068.423.846	1.098.228.057

Las notas y anexos que se acompañan forman parte de los estados financieros



Lic. Arnold Klassen
Socio - Gerente



Lic. Ronald Duerksen F.
Contador



Lic. Rudolf Wiens
Síndico

ANEXO F

BALANCE GENERAL
1° DE ENERO Y EL 31 DE MARZO DE 2018 y 2017
 (Expresado en guaraníes)


COSTO DE MERCADERÍAS O PRODUCTOS VENDIDOS
O SERVICIOS PRESTADOS

Detalle	Ejercicio	
	2018	2017
I COSTO DE MERCADERÍAS O PRODUCTOS VENDIDOS		
Existencias al comienzo del periodo		
Mercaderías	9.424.326.078	7.842.160.829
Materias Primas y Materiales		
Otros		
	9.424.326.078	7.842.160.829
Compras y Costos de Producción del Ejercicio		
a) Compras	6.565.942.965	5.226.024.922
b) Devoluciones	-	-
	6.565.942.965	5.226.024.922
Existencia al Cierre del Periodo		
Mercaderías	(12.127.440.195)	(9.230.190.750)
Materias Primas y Materiales		-
Otros		
	(12.127.440.195)	(9.230.190.750)
II COSTO DE SERVICIOS PRESTADOS		
COSTO DE MERCADERÍAS O PRODUCTOS VENDIDOS Y SERVICIOS PRESTADOS	3.862.828.848	3.837.995.001


Las notas y anexos que se acompañan forman parte de los estados financieros



Lic. Arnold Klassen
Socio - Gerente



Lic. Ronald Duerksen F.
Contador




Lic. Rudolf Wiens
Síndico

**BALANCE GENERAL
AL 31 DE MARZO DE 2018 Y 2017
(Expresado en guaraníes)**


ACTIVOS Y PASIVOS EN MONEDA EN EXTRANJERA

DETALLE	Moneda Extranjera		Cambio Vigente	Moneda Local	
	Clase	Monto		Monto Ejercicio	
				2018	2017
ACTIVO					
ACTIVO CORRIENTE					
CAJA					
Caja	US\$	4,00	5.542,63	22.187,00	17,00
BANCOS					
Itaú S.A.	US\$	30.093,22	5.542,63	166.795.585	636.899.593
Banco Regional S.A.	US\$	12.943,90	5.542,63	71.743.248	56.835.923
BBVA	US\$	5.102,89	5.542,63	28.283.431	53.239.958
GNB	US\$	5.037,04	5.542,63	27.918.449	36.787.585
Banco Familiar S.A.E.C.A	US\$	22.506,19	5.542,63	124.743.484	53.694.323
CREDITOS					
Deudores por Ventas	US\$	419.925,80	5.542,63	2.327.493.339	5.160.723.656
Cheques Adelantados	US\$	44.576,54	5.542,63	247.071.268	111.771.265
Cheques Rechazados	US\$	4.500,00	5.542,63	24.941.835	25.355.205
Intereses no Devengados Banco Itaú	US\$	332,53	5.542,63	1.843.105	(25.517.809)
Intereses no Devengados BBVA	US\$	-	5.542,63	-	21.503.699
Intereses no Devengados Banco Familiar	US\$	2.629,97	5.542,63	14.576.933	(3.893.174)
BIENES DE CAMBIO					
Importaciones en curso - Provee.Ext.	US\$	533.044,60	5.542,63	2.954.468.991	-
Sub- Totales		1.080.697,68		5.989.901.855	6.127.400.241
ACTIVO NO CORRIENTE					
Deudores por Ventas	US\$	216.560,07	5.542,63	1.200.312.341	772.382.256
Sub- Totales		216.560,07		1.200.312.341	772.382.256
TOTAL ACTIVO		1.297.257,75		7.190.214.196	6.899.782.497
PASIVO					
PASIVO CORRIENTE					
OBLIGACIONES BANCARIAS					
Banco Itaú Préstamos	US\$	150.000,00	5.553,95	833.092.500	-
Banco Itaú Intereses a Pagar	US\$	601,24	5.553,95	3.339.257	-
Banco Familiar- Préstamos	US\$	120.000,00	5.553,95	666.474.000	-
Banco Familiar Intereses a Pagar	US\$	3.844,59	5.553,95	21.352.661	-
OBLIGACIONES COMERCIALES					
Proveedores de bienes y servicios	US\$	162.491	5.553,95	902.467.556	647.869.707
Adelanto de Clientes	US\$	2.055,69	5.553,95	11.417.199	-
Sub Totales		438.992,64		2.438.143.173	647.869.707
PASIVO NO CORRIENTE					
OBLIGACIONES COMERCIALES					
Proveedores de bienes y servicios	US\$	-	5.553,95	-	14.809.699
Sub Totales		-		-	14.809.699
Total Pasivo		438.992,64		2.438.143.173	662.679.406

Las notas y anexos que se acompañan forman parte de los estados financieros


Lic. Arnold Klassen
Socio - Gerente


Lic. Ronald Duerksen F.
Contador


Lic. Rudolf Wiens
Síndico

BALANCE GENERAL
1° DE ENERO Y EL 31 DE MARZO DE 2018 y 2017
 (Expresado en guaraníes)


INFORMACIÓN REQUERIDA SOBRE COSTOS Y GASTOS

RUBRO	Gastos de Administrac.	Gastos Financieros	Gastos de Comercializ.	Otros Gastos no Operativos	Total al	
					2018	2017
Remuneraciones de administradores, directores, síndicos y consejo de vigilancia	94.250.001	-	-	-	94.250.001	94.250.000
Sueldos y Jornales	203.763.106	-	300.702.628	-	504.465.734	577.004.491
Contribuciones Sociales	63.069.312	-	145.594.662	-	208.663.974	119.264.222
Regalías y Honorarios por servicios técnicos	33.885.691	-	325.240.167	-	359.125.858	353.776.573
Gastos de publicidad y propaganda	-	-	185.398.671	-	185.398.671	78.308.100
Servicios Básicos	11.479.836	-	47.768.068	-	59.247.904	47.066.440
Impuestos, Tasas, Contribuciones e Impuesto a la Rentá	2.221.764	-	26.417.294	-	28.639.058	35.642.179
Intereses a Bancos e Instituciones Financieras	-	92.123.101	-	-	92.123.101	158.512.484
Diferencia de Cambio	-	-	-	98.876.549	98.876.549	671.604.870
Amortizaciones Bienes de Uso	48.188.241	-	79.745.142	-	127.933.383	131.574.160
Gastos Rodados	7.143.476	-	120.389.800	-	127.533.276	180.092.422
Créditos Incobrables	-	-	113.644.312	-	113.644.312	45.022.476
Otros Gastos	131.041.434	-	528.216.188	35.080.957	694.338.579	608.493.830
Totales al 31/03/2018	595.042.861	92.123.101	1.873.116.932	133.957.506	2.694.240.400	
Totales al 31/03/2017	672.960.913	158.512.484	1.576.308.401	692.830.449	-	3.100.612.247


Las notas y anexos que se acompañan forman parte de los estados financieros



Lic. Arnold Klassen
Socio - Gerente



Lic. Ronald Duerksen F.
Contador




Lic. Rudolf Wiens
Síndico


ANEXO I**BALANCE GENERAL
1° DE ENERO Y EL 31 DE MARZO DE 2018 y 2017
(Expresado en guaraníes)****DATOS ESTADISTICOS**

INDICADORES OPERATIVOS	Acumulado al Fin del Periodo	
	2018	2017
Volumen de Ventas (En miles de Guaraníes)	6.824.475	6.839.790
Cantidad de Empleados y Obreros	55	60
Consumo de Energia (En Miles de Guaraníes)	31.208	17.741
Cantidad de Sucursales	3	3


Las notas y anexos que se acompañan forman parte de los estados financieros



Lic. Arnold Klassen
Socio - Gerente



Lic. Ronald Duerksen F.
Contador



Lic. Rudolf Wiens
Síndico


ANEXO J


BALANCE GENERAL
1° DE ENERO Y EL 31 DE MARZO DE 2018 y 2017
(Expresado en guaraníes)


INDICES ECONOMICO - FINANCIEROS

INDICES	Acumulado al Final del Periodo	
	2018	2017
Liquidez (1)	2,46	2,37
Endeudamiento (2)	0,36	0,37
Rentabilidad (3)	0,02	0,02
<p>(1) $\frac{\text{Activo Corriente}}{\text{Pasivo Corriente}}$: (2) $\frac{\text{Total del Pasivo}}{\text{Patrimonio Neto}}$: (3) $\frac{\text{Resultado Antes Del Impuesto a la Renta}}{\text{Patrimonio Neto Excluido el Resultado Del Periodo}}$</p>		

Las notas y anexos que se acompañan forman parte de los estados financieros


Lic. Arnold Klassen
 Socio - Gerente


Lic. Ronald Duerksen F.
 Contador


Lic. Rudolf Wiens
 Síndico

INFORME DEL SÍNDICO

A los Señores Socios
DE **"IMPLEMENTOS Y MAQUINARIAS
AGRÍCOLAS" S.R.L.**

He examinado el Balance General de **"Implementos y Maquinarias Agrícolas" S.R.L.** al 31 de Marzo de 2018. Así como el correspondiente Estado de Resultado por el ejercicio terminado en esta fecha. El examen fue practicado de acuerdo con las disposiciones legales vigentes.

En mi opinión, los Estados Financieros que se acompañan expresan razonablemente la situación de la Sociedad al 31 de marzo de 2018 y los Resultados de sus operaciones por el ejercicio terminado en esa fecha, de conformidad con Principios de Contabilidad Generalmente Aceptados.

Asunción - Paraguay
16 de Mayo de 2018



LIC. RUDOLF WIENS
Síndico Titular

ACTA N° 49


En la ciudad de Asunción, a los dos días del mes de mayo del año dos mil dieciocho siendo las 10:30 hs., se reúnen los miembros de la firma IMAG S.R.L, en el domicilio social sito en la calle Dr. Guido Boggiani y sindico Titular, el Señor Rudolf Wiens para tratar el siguiente Orden del día:

- 1- Aprobación de los Estados Contables elaborados por lo dispuesto por las Normas emitidas por la Bolsa de Valores y Productos de Asunción S.A
- 2- Informe del Síndico.

Cumpliendo con las normas emitidas por la Comisión Nacional de Valores el señor Arnold Klassen, único administrador de Imag S.R.L., aprueba los Estados Contables al 31 de Marzo de 2018, habiéndose leído previamente el Informe del Síndico.

No habiendo otro punto, se levanta la sesión las 11:30 horas.

A handwritten signature in blue ink, appearing to read "Arnold Klassen", is written over the typed name. To the left of the signature is a small, stylized blue mark that resembles a checkmark or the letter "A".
Lic. Arnold Klassen
Socio-Gerente

A handwritten signature in blue ink, appearing to read "Rudolf Wiens", is written over the typed name.
Lic. Rudolf Wiens
Síndico