


**BALANCE GENERAL**  
**AL 30 DE SETIEMBRE DE 2018 Y 2017**  
(Expresado en guaraníes)

ACTIVO	2018	2017
<b>ACTIVO CORRIENTE</b>		
<b>Disponibilidades (Nota 5)</b>		
Caja	68.362.325	25.260.017
Bancos	305.931.588	972.293.473
	<b>374.293.913</b>	<b>997.553.490</b>
<b>Créditos</b>		
Deudores por Ventas (Nota 6)	6.467.031.462	5.143.414.729
Cheques Adelantados	1.089.856.751	385.123.168
Cheques Rechazados	121.075.924	131.285.924
Previsión para Cuentas Incobrables (Nota 3)	(255.463.903)	(49.250.589)
Cheques Adelantados U\$S	271.394.351	10.485.016
Cheques Rechazados U\$S	29.302.203	25.441.110
	<b>7.723.196.788</b>	<b>5.646.499.358</b>
<b>Créditos Fiscales</b>		
Anticipo Impuesto a la Renta	116.225.599	167.954.396
IVA Credito Fiscal 10%	-	93.452.240
Retención Impuesto a la Renta	1.816.289	1.871.271
Retención IVA	-	23.799.159
	<b>118.041.888</b>	<b>287.077.066</b>
<b>Otros Créditos</b>		
Garantía de Alquiler	36.050.000	36.050.000
Préstamos al Personal	29.513.684	96.506.010
Anticipo a Proveedores	19.312.586	150.115.183
Anticipo Personal	126.997	-
	<b>85.003.267</b>	<b>282.671.193</b>
<b>Bienes de cambio</b>		
Mercaderías para Reventa (Nota 7)	11.924.391.267	10.058.714.944
Importaciones en Curso - Provee. Ext.	4.643.366.214	2.655.059.455
(-) Previsión para Mercaderías Obsoletas	(470.477.779)	(411.882.278)
Ordenes de Trabajo en Proceso	7.436.685	181.392.420
	<b>16.104.716.387</b>	<b>12.483.284.541</b>
<b>Otros Activos</b>		
Seguros Pagados por Adelantado	27.582.365	16.181.482
Otros Gastos Pagados p/Adelantado	50.588.292	-
	<b>78.170.657</b>	<b>16.181.482</b>
<b>INVERSIONES</b>		
Caja Gs. - CADIEM	8.390.266	6.748.296
Inversiones en Otras empresas	25.000.000	25.000.000
	<b>33.390.266</b>	<b>31.748.296</b>
<b>Total Activo Corriente</b>	<b>24.516.813.165</b>	<b>19.745.015.425</b>
<b>ACTIVO NO CORRIENTE</b>		
<b>Créditos</b>		
Deudores en Gestión de Cobro	574.563.043	502.557.698
(-) Prev. por Incobrables	(1.120.965.700)	(1.070.874.876)
Deudores por Ventas (Nota 6)	1.407.737.128	503.664.999
Clientes Morosos	454.417.637	466.783.652
Clientes Incobrables	3.775.000	23.833.506
Cheques en Gestión Judicial	88.210.020	77.700.020
	<b>1.407.737.128</b>	<b>503.664.999</b>
<b>Bienes de Uso (Nota 2.c)</b>		
Terrenos	5.447.875.834	4.779.288.039
Edificios	5.255.926.368	5.175.371.899
Instalaciones	43.480.571	46.710.531
Maquinarias y Herramientas de Taller	49.273.372	65.325.350
Herramientas y Enseres	14.411.823	12.866.046
Muebles y Equipos de Oficina	330.790.759	340.095.614
Equipos de Informática	48.202.903	55.916.423
Rodados	724.101.058	743.095.218
Const. y Mejoras en Predio Ajeno	65.978.543	74.008.856
Depreciación Acumulada	(358.009.173)	(358.227.315)
	<b>11.622.032.058</b>	<b>10.934.450.661</b>
<b>Activos Intangibles</b>		
Sistemas Informático	219.408.667	219.408.667
Amortización Acumulada	(156.671.525)	(122.283.557)
Marcas	27.950.106	16.741.015
	<b>90.687.248</b>	<b>113.866.125</b>
<b>Total Activo no Corriente</b>	<b>13.120.456.434</b>	<b>11.551.981.785</b>
<b>TOTAL ACTIVO</b>	<b>37.637.269.599</b>	<b>31.296.997.210</b>

2

Las notas y anexos que se acompañan forman parte de los estados financieros



Lic. Arnold Kllassen  
Socio - Gerente



Lic. Ronald Duerksen F.  
Contador





Rudolf Wiens  
Síndico


**BALANCE GENERAL**  
**AL 30 DE SETIEMBRE DE 2018 Y 2017**  
 (Expresado en Guaraníes.)

<b>PASIVO</b>	<u>2018</u>	<u>2017</u>
<b>PASIVO CORRIENTE</b>		
<b>Deudas Bancarias y Financieras</b>		
Deudas Bancarias (Nota 8)	6.913.695.456	5.522.473.160
	<b>6.913.695.456</b>	<b>5.522.473.160</b>
<b>Deudas Comerciales</b>		
Proveedores de Bienes y Servicios (Nota 9)	877.801.442	493.151.468
	<b>877.801.442</b>	<b>493.151.468</b>
<b>Deudas Fiscales</b>		
Retenciones I.V.A a Pagar	9.837.118	15.709.742
Dirección General de Recaudaciones	73.918.417	-
	<b>83.755.535</b>	<b>15.709.742</b>
<b>Deudas Sociales</b>		
I.P.S. a Pagar	59.416.774	57.808.759
	<b>59.416.774</b>	<b>57.808.759</b>
<b>Provisiones</b>		
Provisión Impuesto a la Renta	347.754.244	100.186.749
Provisión para Donaciones	205.752.441	(82.999.233)
Provisión para Aguinaldo	174.370.779	146.534.343
Provisión Comisiones a Pagar	27.305.751	22.044.368
Provisión Remuneraciones	21.750.003	21.750.001
Provisión Premios	46.000.000	15.000.000
	<b>822.933.218</b>	<b>222.516.228</b>
<b>Previsiones</b>		
Previs. Para Indemnizaciones	718.041.242	720.035.574
Previs. Para Impuestos Municipales	120.000.000	-
Previs. Por Garantía Autom - CFMOTO	286.000.845	315.896.000
Previs. Por Garantía motos	65.384.700	-
	<b>1.189.426.787</b>	<b>1.035.931.574</b>
<b>Otros Pasivos</b>		
Adelantos de Clientes	284.174.175	103.593.027
Garantía de Alquiler	2.500.000	2.500.000
Ingresos Diferido	784.520.982	-
(-) Cargos Diferidos	(503.261.463)	-
	<b>567.933.694</b>	<b>106.093.027</b>
<b>Total Pasivo Corriente</b>	<b>10.514.962.906</b>	<b>7.453.683.958</b>
<b>PASIVO NO CORRIENTE</b>		
<b>Deudas Comerciales (Nota 9)</b>		
Proveedores de Bienes y Servicios	-	2.009.151
	-	<b>2.009.151</b>
<b>Total Pasivo no Corriente</b>	-	<b>2.009.151</b>
<b>TOTAL PASIVO</b>	<b>10.514.962.906</b>	<b>7.455.693.109</b>
<b>PATRIMONIO NETO</b>		
Capital Integrado (Nota 10)	5.000.000.000	5.000.000.000
Aportes de Socios p/ Futuras Integraciones (Nota 10)	155.840.000	155.840.000
Reserva de Revalúo Ley 125/91	3.111.322.507	2.597.437.984
Reserva p/ Futura Capilización	8.853.131.376	8.853.131.376
Reserva Legal	759.445.534	611.562.624
Resultado Acum Ejerc. Ant.	6.991.756.911	6.087.382.847
Resultado del Ejercicio Actual	2.250.810.365	535.949.270
<b>TOTAL PATRIMONIO NETO</b>	<b>27.122.306.693</b>	<b>23.841.304.101</b>
<b>TOTAL PASIVO Y PATRIMONIO NETO</b>	<b>37.637.269.599</b>	<b>31.296.997.210</b>

Las notas y anexos que se acompañan forman parte de los estados financieros

  
 Lic. Arnold Klassen  
 Socio - Gerente

  
 Lic. Ronald Duerksen F.  
 Contador


  
 Lic. Rudolf Wiens  
 Síndico

**ESTADO DE RESULTADOS**  
**POR EL PERIODO COMPRENDIDO ENTRE**  
**1° DE ENERO Y EL 30 DE SETIEMBRE DE 2018 y 2017**

(Expresado en guaraníes)

	<u>2018</u>	<u>2017</u>
<b>Ventas Netas</b>	<b>21.250.325.997</b>	<b>18.474.753.032</b>
Menos: Costos de Mercaderías Vendidas (Anexo F)	(11.733.642.940)	(11.107.626.671)
<b>Ganancia Bruta</b>	<b>9.516.683.057</b>	<b>7.367.126.361</b>
<b>Menos: Gastos Operativos</b>		
De Comercialización (Anexo H)	(5.622.025.343)	(4.694.192.675)
De Administración (Anexo H)	(1.805.611.583)	(1.898.741.122)
Financieros (Anexo H)	(296.112.117)	(373.837.074)
	<b>(7.723.749.043)</b>	<b>(6.966.770.872)</b>
<b>Resultado por Operaciones Ordinarias</b>	<b>1.792.934.014</b>	<b>400.355.489</b>
Más: Ingresos Extraordinarios	1.185.676.454	1.144.317.848
	<b>1.185.676.454</b>	<b>1.144.317.848</b>
Menos: Gastos No Operativos (Anexo)	(380.045.859)	(908.537.319)
	<b>(380.045.859)</b>	<b>(908.537.319)</b>
<b>Ganancia del Ejercicio</b>	<b>2.598.564.609</b>	<b>636.136.017</b>
Impuesto a la Renta	(347.754.244)	(100.186.749)
<b>Ganancia Neta</b>	<b>2.250.810.365</b>	<b>535.949.270</b>

Las notas y anexos que se acompañan forman parte de los estados financieros

  
**Lic. Arnold Klassen**  
 Socio - Gerente


  
**Lic. Ronald Duerksen F.**  
 Contador

  
**Lic. Rudolf Wiens**  
 Síndico

**ESTADO DE VARIACIÓN DEL PATRIMONIO NETO  
POR EL PERIODO COMPRENDIDO ENTRE EL  
1° DE ENERO Y EL 30 DE SETIEMBRE DE 2018 y 2017  
( Expresado en guaraníes )**

RUBROS	CAPITAL SOCIAL	APORTES P/ FUTURA INTEGRACIÓN	RESERVAS				RESULTADOS		Total Patrimonio Neto al cierre
			Legal	Revalúo	Reserva p/ Futura Capitalización	Diferencia de Cambio	Acumulados	Ejercicio	
<b>Saldo al 31/12/2017</b>	5.000.000.000	155.840.000	627.819.197	2.686.546.914	8.853.131.376	-	6.087.382.847	904.374.064	24.315.094.398
Transferencias	-	-	-	-	-	-	904.374.064	(904.374.064)	-
Reserva de Revalúo	-	-	-	424.775.593	-	-	-	-	424.775.593
Reserva Legal	-	-	131.626.337	-	-	-	-	-	131.626.337
Resultado del Ejercicio	-	-	-	-	-	-	-	2.250.810.365	2.250.810.365
<b>Totales al 30/09/18</b>	<b>5.000.000.000</b>	<b>155.840.000</b>	<b>759.445.534</b>	<b>3.111.322.507</b>	<b>8.853.131.376</b>	<b>-</b>	<b>6.991.756.911</b>	<b>2.250.810.365</b>	<b>27.122.306.693</b>
<b>Totales al 30/09/17</b>	<b>5.000.000.000</b>	<b>155.840.000</b>	<b>611.562.624</b>	<b>2.597.437.984</b>	<b>8.853.131.376</b>	<b>-</b>	<b>6.087.382.847</b>	<b>535.949.270</b>	<b>23.841.304.101</b>

Las notas y anexos que se acompañan forman parte de los estados financieros

  
Lic. Arnold Klassen  
Socio - Gerente

  
Lic. Ronald Dierksen F.  
Contador


  
Lic. Rudolf Wiens  
Síndico

**ESTADO DE FLUJOS DE EFECTIVO**

Por el período comprendido entre el 01 de enero y el 30 de setiembre de 2018 y 2017  
(Expresado en Gs.)

	2018	2017
<b>Conciliación del Resultado Neto con el Efectivo y equivalente de efectivo proveniente de las actividades de operación.</b>		
<b>Utilidad del Ejercicio</b>	<b>2.250.810.365</b>	<b>535.949.270</b>
<b>Más Ajustes a la utilidad del ejercicio</b>		
Depreciación	358.009.173	358.227.315
Previsiones para Créditos Incobrables	262.434.204	199.533.660
Previsión para Mercaderías Obsoletas	(738.525)	19.774.236
Amortizaciones Acumuladas	25.790.976	32.893.464
Previsión para Indemnizaciones	21.840.784	(46.292.840)
Previsión por Garantía Autom-CFMOTO	(28.352.237)	46.538.250
Previs. Garantía - Motos	55.257.926	-
Provisión Donaciones y Contribuciones	205.752.441	(82.999.233)
Impuesto a la renta	347.754.244	100.186.749
Provisión de Comisiones a Pagar	27.305.751	22.044.368
Provisión Remuneraciones	21.750.003	21.750.001
Provisión Premios	16.000.000	15.000.000
Provisión para Aguinaldo	174.370.779	146.534.343
Provisión Impuesto Municipales	120.000.000	-
Reserva Legal	131.626.337	31.342.063
<b>Cargos y abonos por cambios en el activo y pasivo</b>		
Créditos	(3.801.849.846)	1.850.891.427
Créditos Fiscales	(62.509.691)	(191.226.266)
Otros Créditos	156.476.775	(160.640.102)
Bienes de Cambio	(2.230.078.404)	(1.429.097.362)
Otros Activos	(2.317.052)	45.453.417
Activos Intangibles	(7.209.091)	(11.837.378)
Deudas Comerciales	530.186.970	5.595.691.169
Deudas Fiscales	2.266.937	(103.714.965)
Deudas Sociales	(13.361.112)	6.359.910
Otros Pasivos	525.589.113	(47.626.932)
<b>Aumento (Disminución) del efectivo y equivalente de efectivo proveniente de la actividad de operación</b>	<b>(913.193.180)</b>	<b>6.954.734.564</b>
<b>Actividades de Inversión</b>		
Compras de Activo Fijo	(656.562.270)	(203.272.010)
Otras Inversiones	(1.641.970)	(1.748.296)
<b>Aumento (Disminución) del efectivo y equivalente de efectivo proveniente de la actividad de Inversión</b>	<b>(658.204.240)</b>	<b>(205.020.306)</b>
<b>Actividades de Financiamiento</b>		
Deudas Bancarias	582.120.827	(6.552.776.124)
<b>Aumento (Disminución) del efectivo y equivalente de efectivo proveniente de la actividad de Financiamiento</b>	<b>582.120.827</b>	<b>(6.552.776.124)</b>
<b>Aumento neto de efectivo y equivalente de efectivo</b>	<b>(989.276.592)</b>	<b>196.938.134</b>
<b>Saldo efectivo y equivalente de efectivo al inicio</b>	<b>1.363.570.505</b>	<b>800.615.356</b>
<b>Saldo efectivo equivalente de efectivo al finalizar el ejercicio</b>	<b>374.293.913</b>	<b>997.553.490</b>

Las notas y anexos que se acompañan forman parte de los estados financieros

  
Lic. Arnold Klassen  
Socio - Gerente

  
Lic. Ronald Duerksen F.  
Contador

  
Lic. Rudolf Wiens  
Síndico

## NOTAS A LOS ESTADOS FINANCIEROS AI 30 DE SETIEMBRE DE 2018

### 1. Ente.

La empresa **IMAG S.R.L.** fue constituida por Escritura Pública N° 11 de fecha 12 de enero de 1995, e inscrita en el Registro Público de Comercio bajo el N° 1144 de fecha 20 de noviembre de 1997. Por Escritura Pública N° 10 de fecha 08/01/05, autorizada por la Escribana María Inocencia Cristaldo Centurión, fue formalizada la modificación de los estatutos, inscribiéndose en la Dirección General de los Registros Públicos, Sección Personas Jurídicas y Asociaciones, con el N° 246 al folio 2945 y siguientes el 05/04/05 y en el Registro Público de Comercio con el N° 408 Serie "C" al folio 4261 y siguientes sección contratos el 11/04/05.

La Sociedad tiene por objeto la realización por cuenta propia, individualmente o asociada a terceros, o por cuenta de terceros, de toda clase de operaciones relacionadas con la compra-venta de implementos agrícolas, motores eléctricos, importación de vehículos y servicio de taller.

### 2. Políticas de Contabilidad.

La Sociedad adopta sus políticas de contabilidad, siguiendo los lineamientos generales de las prácticas contables usuales en el país.


#### a) Efectos de la Inflación en los Estados Financieros.

Los estados financieros han sido preparados sobre la base de cifras históricas y no reconocen en forma integral los efectos de la inflación sobre la situación patrimonial, financiera y resultados de la Sociedad al 30 de Setiembre de 2018. Consecuentemente, no se determina el resultado por exposición de la inflación. Constituye, sin embargo, un reconocimiento parcial del efecto inflacionario, el revalúo de los bienes de uso practicado de acuerdo a los procedimientos descriptos en el punto c), de esta nota, y el ajuste de los tipos de cambio de activos y pasivos en moneda extranjera.

#### b) Moneda Extranjera.

Los activos en moneda extranjera se valúan al tipo de cambio comprador vigente a la fecha de cierre y los pasivos se valúan al tipo de cambio vendedor, de conformidad con principios de contabilidad generalmente aceptados, a saber:

Moneda	Comprador	Vendedor
Dólares Estadounidenses	5.889,89	5.900,90



Lic. Arnold Klassen  
Socio - Gerente



Lic. Ronald Duerksen F.  
Contador



Lic. Rudolf Wiens  
Síndico

Las diferencias netas de cambio devengadas por fluctuaciones en los tipos de cambio entre las fechas de concertación de las operaciones y su liquidación o valuación al cierre del período se imputan a resultados en la cuenta Diferencia de Cambio.

**c) Bienes de Uso.**

Los bienes de uso se exponen a su costo histórico y revaluados mensualmente al cierre del mes, mediante la aplicación de los coeficientes de revalúo establecidos por el Ministerio de Hacienda. Las depreciaciones son también corregidas al mismo índice aplicado a los costos de adquisición y computadas mediante cargos periódicos a resultados, suficientes para recuperar el valor de los activos sobre la base del sistema lineal, en los años estimados de vida útil.

**d) Criterio de lo Devengado.**

La sociedad adopta el criterio contable de lo devengado para el reconocimiento de sus egresos. También es aplicada la misma política para el reconocimiento de los ingresos.

**3. Previsiones.**

La sociedad tiene constituida al 30 de Setiembre de 2018 estimaciones contables contra malos créditos por valor de Gs. 1.376.429.603. En el presente periodo fueron constituidas provisiones por valor de Gs. 265.487.728. Las provisiones creadas sobre la cartera de créditos, son expuestas en el activo como cuenta regularizadora del rubro créditos.


**4. Ejercicio Fiscal.**

El cierre del ejercicio fiscal es el 31 de diciembre de cada año. Los estados financieros que se presentan abarcan el periodo comprendido entre el 01 de enero y el 30 de setiembre de 2018. Los estados financieros correspondientes al periodo comprendido entre el 01 de enero y el 30 de Setiembre de 2017 son expuestos con fines comparativos.

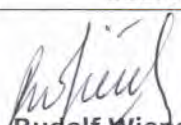
**5. Disponibilidades.**

Comprende en guaraníes:

Cuenta	2018	2017
Caja	68.362.325	25.260.017
Banco Itau S.A. Cta. Cte. Gs.	(177.845.626)	96.142.269
<b>Transporte</b>	<b>(109.481.283)</b>	<b>121.404.303</b>

  
Lic. Arnold Klassen  
Socio - Gerente

  
Lic. Ronald Duerksen F.  
Contador

  
Lic. Rudolf Wiens  
Síndico

Las diferencias netas de cambio devengadas por fluctuaciones en los tipos de cambio entre las fechas de concertación de las operaciones y su liquidación o valuación al cierre del período se imputan a resultados en la cuenta Diferencia de Cambio.

**c) Bienes de Uso.**

Los bienes de uso se exponen a su costo histórico y revaluados mensualmente al cierre del mes, mediante la aplicación de los coeficientes de revalúo establecidos por el Ministerio de Hacienda. Las depreciaciones son también corregidas al mismo índice aplicado a los costos de adquisición y computadas mediante cargos periódicos a resultados, suficientes para recuperar el valor de los activos sobre la base del sistema lineal, en los años estimados de vida útil.

**d) Criterio de lo Devengado.**

La sociedad adopta el criterio contable de lo devengado para el reconocimiento de sus egresos. También es aplicada la misma política para el reconocimiento de los ingresos.

**3. Previsiones.**

La sociedad tiene constituida al 30 de Setiembre de 2018 estimaciones contables contra malos créditos por valor de Gs. 1.376.429.603. En el presente periodo fueron constituidas provisiones por valor de Gs. 265.487.728. Las provisiones creadas sobre la cartera de créditos, son expuestas en el activo como cuenta regularizadora del rubro créditos.


**4. Ejercicio Fiscal.**

El cierre del ejercicio fiscal es el 31 de diciembre de cada año. Los estados financieros que se presentan abarcan el periodo comprendido entre el 01 de enero y el 30 de setiembre de 2018. Los estados financieros correspondientes al periodo comprendido entre el 01 de enero y el 30 de Setiembre de 2017 son expuestos con fines comparativos.

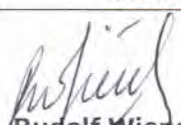
**5. Disponibilidades.**

Comprende en guaraníes:

Cuenta	2018	2017
Caja	68.362.325	25.260.017
Banco Itau S.A. Cta. Cte. Gs.	(177.845.626)	96.142.269
<b>Transporte</b>	<b>(109.481.283)</b>	<b>121.404.303</b>

  
Lic. Arnold Klassen  
Socio - Gerente

  
Lic. Ronald Duerksen F.  
Contador

  
Lic. Rudolf Wiens  
Síndico




Cuenta	2018	2017
<b>Transporte</b>	<b>(109.438.301)</b>	<b>121.402.286</b>
Banco Itau S.A. Cta. Cte. US\$.	238.840.577	210.907.368
Banco Regional Cta. Cte. Gs.	7.622.731	14.038.067
Banco BBVA Cta. Cte. Gs.	11.774.123	11.767.465
Banco Regional Cta. Cte. U\$s.	33.474.106	30.314.643
Cheques a depositar	14.087.181	470.355.870
Banco BBVA Cta. Cte. U\$s	40.168.107	30.212.562
Banco GNB Cta. Cte. U\$s	-	28.387.756
Banco Familiar Cta. Cte. Gs.	(676.956)	19.117.787
Banco Familiar Cta. Cte. U\$s	105.807.810	37.053.903
Banco GNB Cta. Cte. Gs.	-	10.806.592
Banco Visión	25.531.407	13.186.900
BANCOOP	7.135.528	-
Tarjeta de Crédito	12.600	2.291
<b>Total</b>	<b>374.293.913</b>	<b>997.553490</b>


## 6. Deudores por Ventas.

Esta cuenta representa derechos contra terceros (clientes) por ventas realizadas a crédito en guaraníes y en dólares estadounidenses. El saldo de esta cuenta al 30 de Setiembre de 2018 es de Gs. 6.467.031.462 (Corriente) y de Gs. 1.407.737.128 (No Corriente), y al 30 de Setiembre de 2017 el saldo asciende a Gs. 5.143.414.729 (Corriente) y de Gs. 503.664.999 (No Corriente).

## 7. Mercaderías para la Reventa.

Las mercaderías han sido valuadas al costo de adquisición y representan entre otras la existencia de vehículos, implementos agrícolas, motores eléctricos en general, destinadas a la venta. El saldo de esta cuenta al 30 de Setiembre de 2018 y de 2017 es de Gs. 11.924.391.267 y Gs. 10.058.714.944 respectivamente.

  
Lic. Arnold Klassen  
Socio - Gerente

  
Lic. Ronald Duerksen F.  
Contador

  
Lic. Rudolf Wiens  
Síndico

## 8. Deudas Bancarias y Financieras.

Cuentas	2018	2017
Banco Regional S.A.	700.000.000	1.900.000.000
Banco BBVA	700.000.000	0
Banco Itaú	1.500.000.000	1.697.874.000
GNB	0	0
Banco Familiar	3.908.108.000	1.850.000.000
Intereses a Pagar – Préstamos	321.706.473	198.032.993
Intereses no Devengados – Préstamos	(216.119.017)	(123.433.833)
<b>Total</b>	<b>6.913.697.474</b>	<b>5.522.475.177</b>


## 9. Proveedores de Bienes y Servicios.

La cuenta representa obligaciones de la sociedad con los distintos proveedores relacionados con la compra de mercaderías y la prestación de servicios tanto en dólares americanos como en guaraníes. El saldo de esta cuenta al 30 de Setiembre de 2018 es de Gs. 877.801.442 (Corriente) y al 30 de Setiembre de 2017 el saldo asciende a Gs. 493.151.468 (Corriente) y Gs. 2.009.151 (No Corriente)


## 10. Capital.

La composición del Capital al 30 de Setiembre de 2017 y 2016 comprende:

Cuentas	30.09.2018	30.09.2017
Capital Social	5.000.000.000	5.000.000.000
Aportes de Socios p/ Fut. Integraciones	155.840.000	155.840.000
<b>Total</b>	<b>5.155.840.000</b>	<b>5.155.840.000</b>

  
Lic. Arnold Klassen  
Socio – Gerente

  
Lic. Ronald Duerksen F.  
Contador

  
Lic. Rudolf Wiens  
Síndico

## 11. Vinculación con Otras Empresas.

### A) PARTES VINCULADAS O RELACIONADAS

#### Sr. Arnold Klassen - Socio Gerente IMAG SRL

- Record Eléctric S.A.E.C.A.: Presidente
- Tierrasol S.A.: Vicepresidente y Socio
- CODIPSA: Sindico Titular

#### Sr. Ernst Bergen – Socio

- Record Eléctric S.A.E.C.A.: Socio
- Inverfin S.A.E.C.A.: Socio
- Mercotec S.A.E.: Socio
- Century Systems S.R.L.: Socio
- Tecnoservice S.A.: Socio
- Nativo S.A.: Socio
- Presente S.A.: Socio
- Alta S.A. : Socio

### B) SALDOS CON PARTES RELACIONADAS

#### ACTIVOS

30/09/2018

#### Cuentas a Cobrar

Guaraníes

Record Eléctric S.A.E.C.A.	188.890.230
Inverfin S.A.E.C.A.	105.493.770
Alta S.A.	0
Tecnoservice S.A.	0
	294.384.000


#### PASIVOS

30/09/2018

#### Cuentas a Pagar

Guaraníes

Alta S.A.	1
Record Eléctric S.A.E.C.A.	0
Mercotec S.A.E	8.730.911
Inverfin S.A.E.C.A.	0
Century Systems S.R.L.	62.000.000
	70.730.911

  
Lic. Arnold Klassen  
Socio – Gerente

  
Lic. Ronald Duerksen F.  
Contador

  
Lic. Rudolf Wiens  
Sindico


**BALANCE GENERAL**  
**1º DE ENERO Y EL 30 DE SETIEMBRE DE 2018 y 2017**  
 (Expresado en guaraníes)


**BIENES DE USO**


CUENTAS	VALORES DE ORIGEN					AMORTIZACIONES					Neto Resultante
	Al inicio del Periodo	Altas y Transf. Del Periodo	Bajas del Periodo	Revalúo del Periodo	Al Cierre del Periodo	Acumuladas al inicio del periodo	Altas del Periodo	Bajas del Periodo	Revalúo y/o Transf. del Periodo	Acumuladas al Cierre del periodo	
Terrenos	4.814.518.875	443.571.429	-	189.785.530	5.447.875.834	-	-	-	-	-	5.447.875.834
Edificios	5.065.953.126	-	-	189.973.242	5.255.926.368	-	117.168.534	-	-	117.168.534	5.138.757.834
Instalaciones	41.908.982	-	-	1.571.589	43.480.571	-	3.846.753	-	-	3.846.753	39.633.818
Máquinas y Herramientas	46.594.267	931.818	-	1.747.287	49.273.372	-	8.581.554	-	-	8.581.554	40.691.818
Herramientas y Enseres	10.208.108	3.820.909	-	382.806	14.411.823	-	2.130.228	-	-	2.130.228	12.281.595
Muebles y Equipos de Oficina	293.820.124	26.012.109	-	10.958.526	330.790.759	-	46.228.383	-	-	46.228.383	284.562.376
Equipos de Informática	38.770.834	7.978.164	-	1.453.905	48.202.903	-	12.254.400	-	-	12.254.400	35.948.503
Rodados	523.335.293	178.156.932	3.909.091	26.517.924	724.101.058	-	159.167.799	-	-	159.167.799	564.933.259
Mejoras en Predio Ajeno	63.593.759	-	-	2.384.784	65.978.543	-	8.631.522	-	-	8.631.522	57.347.021
<b>Totales al 30/09/2018</b>	<b>10.898.703.368</b>	<b>660.471.361</b>	<b>3.909.091</b>	<b>424.775.593</b>	<b>11.980.041.231</b>	<b>-</b>	<b>358.009.173</b>	<b>-</b>	<b>-</b>	<b>358.009.173</b>	<b>11.622.032.058</b>
<b>Totales al 30/09/2017</b>	<b>10.688.584.063</b>	<b>288.703.855</b>	<b>85.431.845</b>	<b>400.821.903</b>	<b>11.292.677.976</b>	<b>-</b>	<b>358.227.315</b>	<b>-</b>	<b>-</b>	<b>358.227.315</b>	<b>10.934.450.661</b>

12

Las notas y anexos que se acompañan forman parte de los estados financieros

  
 Lic. Arnold Klassen  
 Socio - Gerente

  
 Lic. Ronald Duerksen F.  
 Contador

  
 Lic. Rudolf Wiens  
 Síndico


Asunción: Avda. Boggiani N° 7133 c/ Facundo Machain. Tel: 021 511 990 / 021 514 900  
 Mariano Roque Alonso: Avda. Transchaco Km. 14,5 c/ Capitán Hermosilla. Tel: 021 760 395  
 Ciudad del Este: Avda. Monseñor Rodríguez Km. 8,5. Tel: 021 328 8684/5  
 Encarnación: Avda. Irazábal N° 1273 c/ 14 de Mayo. Tel: 071 206 094 / 071 206 830

**BALANCE GENERAL**  
**AL 30 DE SETIEMBRE DE 2018 Y 2017**  
 (Expresado en guaraníes)


**ACTIVOS INTANGIBLES**

Cuentas	VALORES DE ORIGEN			AMORTIZACIONES				Neto Resultante	
	Al Inicio del Periodo	Aumentos	Disminución	Al Cierre del Periodo	Acumulados al inicio del Periodo	Del Periodo	Bajas		Acumulados al Cierre del Periodo
Sistema Informático	219.408.667	-	-	219.408.667	(130.880.549)	(25.790.976)	-	(156.671.525)	62.737.142
Marcas	20.741.015	7.209.091	-	27.950.106	-	-	-	-	27.950.106
<b>Totales al 30/09/2018</b>	<b>240.149.682</b>	<b>7.209.091</b>	<b>-</b>	<b>247.358.773</b>	<b>(130.880.549)</b>	<b>(25.790.976)</b>	<b>-</b>	<b>(156.671.525)</b>	<b>90.687.248</b>
<b>Totales al 30/09/2017</b>	<b>224.312.304</b>	<b>11.837.378</b>	<b>-</b>	<b>236.149.682</b>	<b>(89.390.093)</b>	<b>(32.893.464)</b>	<b>-</b>	<b>(122.283.557)</b>	<b>113.866.125</b>

Las notas y anexos que se acompañan forman parte de los estados financieros

  
**Lic. Arnold Klassen**  
 Socio – Gerente

  
**Lic. Ronald Duerksen F.**  
 Contador

  
**Lic. Rudolf Wiens**  
 Síndico

**BALANCE GENERAL  
AL 30 DE SETIEMBRE DE 2018 Y 2017  
(Expresado en guaraníes)**

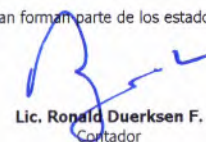
**INVERSIONES, ACCIONES, DEBENTURES Y OTROS TITULOS EMITIDOS EN SERIE  
PARTICIPACION EN OTRAS SOCIEDADES**


Denominación y Características de los Valores Emisor	Clase	Valor Nominal Unitario	Cantidad	Valor Nominal Total	Valor Patrimonial Proporcional	Valor de Libros	Valor de Cotización	Información sobre el Emisor				
								% de Participación	Actividad Principal	Capital	Según Último Balance	
											Resultado	Patrimonio Neto
Inversiones Temporarias												
NO APLICABLE												
Totales al 30/09/2018												
Totales al 30/09/2017												
Inversiones Permanentes												
NO APLICABLE												
Totales al 30/09/2018												
Totales al 30/09/2017												

14

Las notas y anexos que se acompañan forman parte de los estados financieros

  
Lic. Arnold Klassen  
Socio - Gerente

  
Lic. Ronald Duerksen F.  
Contador

  
Lic. Rudolf Wiens  
Síndico


**ANEXO D**

**BALANCE GENERAL  
AL 30 DE SETIEMBRE DE 2018 Y 2017  
(Expresado en guaraníes)**

**OTRAS INVERSIONES**

Cuentas	Valor de Costo	Amortización	Valor de Cotización	Valor Registrado 2018	Valor Registrado 2017
Inversiones Corrientes		NO APLICABLE			
<b>Sub Total</b>					
Inversiones No Corrientes		NO APLICABLE			
<b>Sub Total</b>					
<b>Totales Ejercicio</b>					


Las notas y anexos que se acompañan forman parte de los estados financieros



**Lic. Arnold Klassen**  
Socio - Gerente



**Lic. Ronald Duerksen F.**  
Contador



**Lic. Rudolf Wiens**  
Síndico


## ANEXO E

**BALANCE GENERAL  
AL 30 DE SETIEMBRE DE 2018 Y 2017  
( Expresado en guaraníes )**

**PREVISIONES**

RUBRO	Saldo al Inicio del Ejercicio	Aumentos	Disminución	Saldo al Cierre	
				2.018	2.017
<b>Deducidas del Activo</b>	1.585.211.703	348.472.200	86.776.521	1.846.907.382	1.120.125.465
<b>Total</b>	<b>1.585.211.703</b>	<b>348.472.200</b>	<b>86.776.521</b>	<b>1.846.907.382</b>	<b>1.120.125.465</b>
<b>Incluidas en el Pasivo</b>	1.020.680.314	295.407.083	126.660.610	1.189.426.787	1.035.931.574
<b>Total</b>	<b>1.020.680.314</b>	<b>295.407.083</b>	<b>126.660.610</b>	<b>1.189.426.787</b>	<b>1.035.931.574</b>

Las notas y anexos que se acompañan forman parte de los estados financieros



Lic. Arnold Klassen  
Socio - Gerente



Lic. Ronald Duerksen F.  
Contador



Lic. Rudolf Wiens  
Síndico




ANEXO F

**BALANCE GENERAL**  
**AL 30 DE SETIEMBRE DE 2018 Y 2017**  
 (Expresado en guaraníes)


**COSTO DE MERCADERÍAS O PRODUCTOS VENDIDOS**  
**O SERVICIOS PRESTADOS**

Detalle	Ejercicio	
	2018	2017
<b>I COSTO DE MERCADERÍAS O PRODUCTOS VENDIDOS</b>		
<b>Existencias al comienzo del periodo</b>		
Mercaderías	10.058.714.944	9.904.539.216
Materias Primas y Materiales		
Otros		
	<b>10.058.714.944</b>	<b>9.904.539.216</b>
<b>Compras y Costos de Producción del Ejercicio</b>		
a) Compras	13.599.319.263	11.261.802.399
b) Devoluciones	-	-
	<b>13.599.319.263</b>	<b>11.261.802.399</b>
<b>Existencia al Cierre del Periodo</b>		
Mercaderías	(11.924.391.267)	(10.058.714.944)
Materias Primas y Materiales		
Otros		
	<b>(11.924.391.267)</b>	<b>(10.058.714.944)</b>
<b>II COSTO DE SERVICIOS PRESTADOS</b>		
<b>COSTO DE MERCADERÍAS O PRODUCTOS VENDIDOS Y SERVICIOS PRESTADOS</b>	<b>11.733.642.940</b>	<b>11.107.626.671</b>

Las notas y anexos que se acompañan forman parte de los estados financieros



Lic. Arnold Klassen  
Socio - Gerente



Lic. Ronald Duerksen F.  
Contador



Lic. Rudolf Wiers  
Síndico

**BALANCE GENERAL**  
**AL 30 DE SETIEMBRE DE 2018 Y 2017**  
(Expresado en guaraníes)

ANEXO G

**ACTIVOS Y PASIVOS EN MONEDA EN EXTRANJERA**

DETALLE	Moneda Extranjera		Cambio Vigente	Moneda Local	
	Clase	Monto		Monto Ejercicio	
				2018	2017
<b>ACTIVO</b>					
<b>ACTIVO CORRIENTE</b>					
CAJA					
Caja	US\$	9.045,45	5.889,89	53.276.723	17
Caja Moneda Extranjera	R\$	-	-	-	-
BANCOS					
Itaú S.A.	US\$	40.550,94	5.889,89	238.840.577	210.907.368
Banco Regional S.A.	US\$	5.683,32	5.889,89	33.474.106	30.314.643
BBVA	US\$	6.819,84	5.889,89	40.168.107	30.212.562
GNB BANK	US\$	-	5.889,89	-	28.387.756
Banco Familiar S.A.E.C.A	US\$	17.964,31	5.889,89	105.807.810	37.053.903
CREDITOS					
Deudores por Ventas	US\$	823.325,68	5.889,89	4.849.297.689	5.143.414.729
Anticipo a Proveedores	US\$	-	5.889,89	-	122.249.056
Cheques Adelantados	US\$	46.078,00	5.889,89	271.394.351	10.485.016
Cheques Rechazados	US\$	4.975,00	5.889,89	29.302.203	25.441.110
Intereses no Devengados Banco Regional	US\$	7.677,89	5.889,89	45.221.917	0
Intereses no Devengados BBVA	US\$	1.444,44	5.889,89	8.507.591	0
Intereses no Devengados Banco Familiar	US\$	607,00	5.889,89	3.575.163	-
<b>Sub- Totales</b>		<b>964.172,87</b>		<b>5.678.866.238</b>	<b>5.638.466.161</b>
<b>ACTIVO NO CORRIENTE</b>					
Deudores por Ventas	US\$	218.851,93	5.889,89	1.289.013.794	503.664.999
<b>Sub- Totales</b>		<b>218.851,93</b>		<b>1.289.013.794</b>	<b>503.664.999</b>
<b>TOTAL ACTIVO</b>		<b>1.183.024,80</b>		<b>6.967.880.032</b>	<b>6.142.131.160</b>
<b>PASIVO</b>					
<b>PASIVO CORRIENTE</b>					
OBLIGACIONES BANCARIAS					
Banco Itaú Préstamos	US\$	-	5.900,90	-	1.668.186.000
Banco Itaú Intereses a Pagar	US\$	-	5.900,90	-	67.700.326
Banco Familiar- Préstamos	US\$	39.648,32	5.900,90	233.960.800	-
Banco Familiar Intereses a Pagar	US\$	3.720,69	5.900,90	21.955.415	-
OBLIGACIONES COMERCIALES					
Proveedores de bienes y servicios	US\$	29.206,36	5.900,90	172.343.810	213.703.301
Adelanto de Clientes	US\$	28.982,71	5.900,90	171.024.073	85.553.664
<b>Sub Totales</b>		<b>101.558,08</b>		<b>599.284.098</b>	<b>2.035.143.291</b>
<b>PASIVO NO CORRIENTE</b>					
OBLIGACIONES COMERCIALES					
Proveedores de bienes y servicios	US\$	-	5.900,90	-	1.974.020
<b>Sub Totales</b>		<b>-</b>		<b>-</b>	<b>1.974.020</b>
<b>Total Pasivo</b>		<b>101.558,08</b>		<b>599.284.098</b>	<b>2.037.117.311</b>

Las notas y anexos que se acompañan forman parte de los estados financieros

Lic. Arnold Klassen  
Socio – Gerente

Lic. Ronald Duerksen F.  
Contador

Lic. Rudolf Wiens  
Síndico

Asunción: Avda. Boggiani N° 7133 c/ Facundo Machain. Tel: 021 511 990 / 021 514 900  
Mariano Roque Alonso: Avda. Transchaco Km. 14,5 c/ Capitán Hermosilla. Tel: 021 760 395  
Ciudad del Este: Avda. Monseñor Rodríguez Km. 8,5. Tel: 021 328 8684/5  
Encarnación: Avda. Irrazábal N° 1273 c/ 14 de Mayo. Tel: 071 206 094 / 071 206 830


**ANEXO H**

**BALANCE GENERAL**  
**AL 30 DE SETIEMBRE DE 2018 Y 2017**  
 ( Expresado en guaraníes )

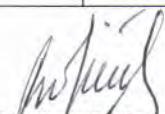
**INFORMACIÓN REQUERIDA SOBRE COSTOS Y GASTOS**

RUBRO	Gastos de Administrac.	Gastos Financieros	Gastos de Comercializ.	Otros Gastos no Operativos	Total al	
					2018	2017
Remuneraciones de administradores, síndicos y consejo de vigilancia	87.000.000	-	195.750.003	-	282.750.003	289.250.001
Sueldos y Jornales	766.210.769	-	795.272.479	-	1.561.483.248	1.858.910.333
Contribuciones Sociales	309.825.454	-	319.186.332	-	629.011.786	376.381.065
Regalías y Honorarios servicios técnicos	39.990.512	-	1.042.299.066	-	1.082.289.578	1.017.309.464
Gastos de publicidad y propaganda	10.046.385	-	610.849.154	-	620.895.539	69.070.948
Servicios Básicos	11.479.836	-	140.493.593	-	151.973.429	132.809.949
Impuestos, Tasas, Contribuciones e Impuesto a la Renta	6.848.274	-	172.868.424	-	179.716.698	67.902.779
Intereses a Bancos e Instituciones	-	296.112.117	-	-	296.112.117	326.305.832
Diferencia de Cambio	-	-	-	228.322.202	228.322.202	868.327.703
Amortizaciones Bienes de Uso	153.520.059	-	230.280.090	-	383.800.149	391.120.779
Gastos Rodados	13.277.143	-	396.064.468	-	409.341.611	485.857.213
Créditos Incobrables	-	-	242.679.812	-	242.679.812	199.533.660
Otros Gastos	407.413.151	-	1.476.281.922	151.723.657	2.035.418.730	1.792.528.464
<b>Totales al 30/09/2018</b>	<b>1.805.611.583</b>	<b>296.112.117</b>	<b>5.622.025.343</b>	<b>380.045.859</b>	<b>8.103.794.902</b>	
<b>Totales al 30/09/2017</b>	<b>1.898.741.122</b>	<b>373.837.074</b>	<b>4.694.192.675</b>	<b>908.537.319</b>	<b>-</b>	<b>7.875.308.190</b>

Las notas y anexos que se acompañan forman parte de los estados financieros

  
 Lic. Arnold Klassen  
 Socio Gerente

  
 Lic. Ronald Duerksen F.  
 Contador


  
 Lic. Rudolf Wiens  
 Síndico

ANEXO I

**BALANCE GENERAL  
AL 30 DE SETIEMBRE DE 2018 Y 2017  
( Expresado en guaraníes )****DATOS ESTADISTICOS**

INDICADORES OPERATIVOS	Acumulado al Fin del Periodo	
	2018	2017
Volumen de Ventas (En miles de Guaraníes)	21.250.326	18.474.753
Cantidad de Empleados y Obreros	55	55
Consumo de Energia (En Miles de Guaraníes)	64.165	45.285
Cantidad de Sucursales	3	3

Las notas y anexos que se acompañan forman parte de los estados financieros

  
**Lic. Arnold Klassen**  
Socio – Gerente  
**Lic. Ronald Duerksen F.**  
Contador  
**Lic. Rudolf Wiens**  
Síndico


ANEXO J

**BALANCE GENERAL**  
**AL 30 DE SETIEMBRE DE 2018 Y 2017**  
**( Expresado en guaraníes )**

**INDICES ECONOMICO - FINANCIEROS**

INDICES	Acumulado al Final del Periodo	
	2018	2017
Liquidez (1)	2,33	2,65
Endeudamiento (2)	0,39	0,31
Rentabilidad (3)	0,10	0,03
(1) $\frac{\text{Activo Corriente}}{\text{Pasivo Corriente}}$ : (2) $\frac{\text{Total del Pasivo}}{\text{Patrimonio Neto}}$ (3) $\frac{\text{Resultado Antes Del Impuesto a la Renta}}{\text{Patrimonio Neto Excluido el Resultado Del Periodo}}$		

Las notas y anexos que se acompañan forman parte de los estados financieros

  
 Lic. Arnold Klassen  
 Socio - Gerente

  
 Lic. Ronald Duerksen F.  
 Contador

  
 Lic. Rudolf Wiens  
 Síndico


## INFORME DEL SÍNDICO

A los Señores Socios  
DE **"IMPLEMENTOS Y MAQUINARIAS  
AGRÍCOLAS" S.R.L.**

He examinado el Balance General de **"Implementos y Maquinarias Agrícolas" S.R.L.** al 30 de Setiembre de 2018. Así como el correspondiente Estado de Resultado por el ejercicio terminado en esta fecha. El examen fue practicado de acuerdo con las disposiciones legales vigentes.

En mi opinión, los Estados Financieros que se acompañan expresan razonablemente la situación de la Sociedad al 30 de Setiembre de 2018 y los Resultados de sus operaciones por el ejercicio terminado en esa fecha, de conformidad con Principios de Contabilidad Generalmente Aceptados.

Asunción - Paraguay  
10 de Noviembre de 2018



**LIC. RUDOLF WIENS**  
Síndico Titular


ACTA N° 52

En la ciudad de Asunción, a los veinticinco días del mes de octubre del año dos mil dieciocho siendo las 16:00 hs., se reúnen los miembros de la firma IMAG S.R.L, en el domicilio social sito en la calle Dr. Guido Boggiani y sindico Titular, el Señor Rudolf Wiens para tratar el siguiente Orden del día:


- 1- Aprobación de los Estados Contables elaborados por lo dispuesto por las Normas emitidas por la Bolsa de Valores y Productos de Asunción S.A
- 2- Informe del Síndico.

Cumpliendo con las normas emitidas por la Comisión Nacional de Valores el señor Arnold Klassen, único administrador de Imag S.R.L., aprueba los Estados Contables al 30 de Setiembre de 2018, habiéndose leído previamente el Informe del Síndico.

No habiendo otro punto, se levanta la sesión las 17:30 horas.



Lic. Arnold Klassen  
Socio-Gerente



Lic. Rudolf Wiens  
Síndico