

**ACTA N° 53**

En la ciudad de Asunción, a los quince días del mes de marzo del año dos mil diecinueve siendo las 09:30 hs., se reúnen los miembros de la firma IMAG S.R.L., en el domicilio social sito en la calle Dr. Guido Boggiani y Facundo Machain, participan de la presente sesión el Socio Gerente Arnold Klassen y el síndico Titular, el Señor Rudolf Wiens para tratar el siguiente Orden del día:

- 1- Aprobación de los Estados Contables elaborados por lo dispuesto por las Normas emitidas por la Bolsa de Valores y Productos de Asunción S.A.
- 2- Informe del Síndico.

Cumpliendo con las normas emitidas por la Comisión Nacional de Valores el señor Arnold Klassen, único administrador de Imag S.R.L., aprueba los Estados Contables al 31 de Diciembre de 2018, habiéndose leído previamente el Informe del Síndico.

No habiendo otro punto, se levanta la sesión siendo las 11:30 horas.

  
**Lic. Arnold Klassen**

Socio – Gerente

  
**Lic. Rudolf Wiens**

Síndico

Por el ejercicio anual N° 21 correspondiente al periodo económico entre el 01 de enero de 2018 y el 31 de diciembre de 2018, con cifras comparativas de conformidad con los P.C.G.A.

**Denominación** : Implementos y Maquinarias Agrícolas Sociedad de Responsabilidad Limitada (IMAG S.R.L.)

**Domicilio Legal** : Av. Boggiani e/ Facundo Machain

**Actividad Principal** : Importación, compra-venta de implementos agrícolas, purificadores de agua, motores fuera de borda, UTV/ATV, motos, generadores y productos de fuerza.

**Inscripciones**

**En el Registro Público de Comercio** : N° 1144 de fecha 20/11/97

**Del Estatuto o Contrato Social** : Escritura Pública N° 11 del 12/01/95

**De las Modificaciones** : Escritura Pública N° 135 de fecha 08/10/97, inscrita en el Registro Público de Comercio bajo N° 867 Serie "B", folio 8109 y siguientes de fecha 04/11/97.

Escritura Pública N° 68 de fecha 15/06/98, inscrita en el Registro Público de Comercio bajo N° 708 serie "C", folio 5586 y siguientes de fecha 01/07/98.

Escritura Pública N° 115 de fecha 30/12/00, inscrita en el Registro Público de Comercio bajo N° 40 Serie "A" folio 247 y siguientes de fecha 12/01/01.

Escritura Pública N° 79 de fecha 15/06/01, inscrita en el Registro Público de Comercio bajo N° 509 Serie "B" folio 5306 y siguientes de fecha 11/07/01.


Escritura Pública N° 71 de fecha 01/08/03, inscrita en el Registro Público de Comercio bajo N° 785 Serie "B" folio 5586 y siguientes de fecha 18/11/01.

Escritura Pública N° 10 de fecha 08/02/05, inscrita en el Registro Público de Comercio bajo N° 408 Serie "C" folio 4261 y siguientes de fecha 11/04/05.


**En la Comisión Nacional de Valores** : 876/05

**Vencimiento del Estatuto Social** : 12 de enero del 2094

**Composición de las acciones** : N/A

  
**Lic. Arnold Klassen**  
Socio / Gerente

  
**Lic. Ronald Duerksen F.**  
Contador

  
**Lic. Rudolf Wiens**  
Síndico

Firmado al solo efecto de su  
identificación con el Dictamen de fecha:

12 MAR. 2019

 **Martí & Asociados**  
REGISTRO CNV N° AE-042

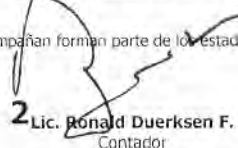
1

**BALANCE GENERAL**  
**AL 31 DE DICIEMBRE DE 2018 Y 2017**  
 (Expresado en guaraníes)

ACTIVO	2018	2017
<b>ACTIVO CORRIENTE</b>		
<b>Disponibilidades (Nota 5)</b>		
Caja	49.378.538	24.033.497
Bancos	642.974.380	578.926.311
	<b>692.352.918</b>	<b>602.959.808</b>
<b>Créditos</b>		
Deudores por Ventas (Nota 6)	7.400.616.600	4.597.826.119
Cheques Adelantados	1.155.418.640	1.083.344.033
Cheques Rechazados	115.575.924	111.270.924
Previsión para Cuentas Incobrables (Nota 3)	(663.270.783)	(51.553.970)
Cheques Adelantados U\$S	223.850.938	-
Cheques Rechazados U\$S	29.651.697	25.109.865
	<b>8.261.843.016</b>	<b>5.765.996.971</b>
<b>Créditos Fiscales</b>		
Anticipo Impuesto a la Renta	-	55.532.197
IVA Crédito Fiscal 10%	71.587.345	-
Retención IVA	49.986.362	-
	<b>121.573.707</b>	<b>55.532.197</b>
<b>Otros Créditos</b>		
Garantía de Alquiler	36.050.000	36.050.000
Préstamos al Personal	22.679.049	50.371.545
Anticipo a Proveedores	152.712.361	155.058.497
IVA a Devengar	30.053.610	-
	<b>241.495.020</b>	<b>241.480.042</b>
<b>Bienes de cambio</b>		
Mercaderías para Reventa (Nota 7)	14.932.773.455	9.424.326.078
Importaciones en Curso - Provee. Ext.	4.006.906.560	4.784.640.415
(-) Previsión para Mercaderías Obsoletas	(579.654.249)	(471.216.304)
Órdenes de Trabajo en Proceso	82.653.512	136.149.269
	<b>18.442.679.278</b>	<b>13.873.899.458</b>
<b>Otros Activos</b>		
Seguros Pagados por Adelantado	77.852.827	40.377.778
Otros Gastos Pagados p/Adelantado	75.681.113	35.475.827
	<b>153.533.940</b>	<b>75.853.605</b>
<b>INVERSIONES</b>		
Inversiones C.G. - CADIEM	8.503.167	6.748.296
Inversiones en Otras empresas	25.000.000	25.000.000
	<b>33.503.167</b>	<b>31.748.296</b>
	<b>27.946.981.045</b>	<b>20.647.470.376</b>
<b>ACTIVO NO CORRIENTE</b>		
<b>Créditos</b>		
Deudores en Gestión de Cobro	201.534.188	530.201.678
Previsión p. Incobrables (Nota 3)	(664.353.388)	(1.062.441.429)
Deudores por Ventas (Nota 6)	1.805.144.147	586.132.001
Clientes Morosos	304.959.186	444.029.731
Cheques en Gestión Judicial	88.210.020	88.210.020
	<b>1.735.494.153</b>	<b>586.132.001</b>
<b>Bienes de Uso (Nota 2.c)</b>		
Terrenos	5.412.154.908	4.814.518.875
Edificios	5.228.063.626	5.214.726.252
Instalaciones	46.059.160	47.107.609
Maquinarias y Herramientas de Taller	79.047.936	68.095.947
Herramientas y Enseres	14.355.676	12.864.520
Muebles y Equipos de Oficina	330.252.443	352.985.870
Equipos de Informática	55.035.820	62.481.012
Rodados	860.353.451	732.294.646
Const. y Mejoras en Predio Ajeno	65.628.772	74.092.582
Depreciación Acumulada	(424.781.992)	(480.463.945)
	<b>11.666.169.800</b>	<b>10.898.703.368</b>
<b>Activos Intangibles</b>		
Sistemas Informático	219.408.667	219.408.667
Amortización Acumulada	(165.268.517)	(130.880.549)
Marcas	28.250.106	20.741.015
	<b>82.390.256</b>	<b>109.269.133</b>
	<b>13.484.054.209</b>	<b>11.594.104.502</b>
<b>TOTAL ACTIVO</b>	<b>41.431.035.254</b>	<b>32.241.574.878</b>

Las notas y anexos que se acompañan forman parte de los Estados financieros:

  
 Lic. Arnold Klassen  
 Socio - Gerente

  
 Lic. Ronald Duerksen F.  
 Contador


  
 Rudolf Wiens  
 Síndico


Firmado al solo efecto de su  
 identificación con el Dictamen de fecha:  
**12 MAR. 2019**  
  
**Marti & Asociados**  
 REGISTRO CNV Nº 45-042


**BALANCE GENERAL**  
**AL 31 DE DICIEMBRE DE 2018 Y 2017**  
 (Expresado en Guaraníes.)


<b>PASIVO</b>	<u>2018</u>	<u>2017</u>
<b>PASIVO CORRIENTE</b>		
<b>Deudas Bancarias y Financieras</b>		
Deudas Bancarias (Nota 8)	9.646.758.797	6.331.574.629
	<u>9.646.758.797</u>	<u>6.331.574.629</u>
<b>Deudas Comerciales</b>		
Proveedores de Bienes y Servicios (Nota 9)	1.053.902.017	347.614.472
	<u>1.053.902.017</u>	<u>347.614.472</u>
<b>Deudas Fiscales</b>		
Retenciones I.V.A a Pagar	15.648.576	14.042.877
Dirección General de Recaudaciones	-	67.445.721
	<u>15.648.576</u>	<u>81.488.598</u>
<b>Deudas Sociales</b>		
I.P.S. a Pagar	68.674.687	72.777.886
	<u>68.674.687</u>	<u>72.777.886</u>
<b>Provisiones</b>		
Provisión Impuesto a la Renta	184.851.976	-
Provisión Premios	-	30.000.000
Provisión Proveedores a Pagar	8.822.757	-
Provisión Varias a Pagar	4.525.000	-
	<u>198.199.733</u>	<u>30.000.000</u>
<b>Previsiones</b>		
Previs. Para Indemnizaciones	735.423.208	696.200.458
Previs. Por Garantía Autom - CFMOTO	267.330.409	314.353.082
Previs. Por Garantía motos	80.677.078	10.126.774
	<u>1.083.430.695</u>	<u>1.020.680.314</u>
<b>Otros Pasivos</b>		
Adelantos de Clientes	1.076.859.976	39.844.581
Garantía de Alquiler	2.500.000	2.500.000
Premios a Pagar	68.000.000	-
	<u>1.147.359.976</u>	<u>42.344.581</u>
<b>Total Pasivo Corriente</b>	<u>13.213.974.481</u>	<u>7.926.480.480</u>
<b>TOTAL PASIVO</b>	<u>13.213.974.481</u>	<u>7.926.480.480</u>
<b>PATRIMONIO NETO</b>		
Capital Integrado (Nota 10)	5.000.000.000	5.000.000.000
Aportes de Socios p/ Futuras Integraciones (Nota 10)	155.840.000	155.840.000
Reserva de Revalúo Ley 125/91	3.035.305.422	2.686.546.914
Reserva p/ Futura Capilaización	8.853.131.376	8.853.131.376
Reserva Legal	830.732.116	627.819.197
Resultado Acum Ejerc. Ant.	6.486.706.406	6.087.382.847
Resultado del Ejercicio Actual	3.855.345.453	904.374.064
<b>TOTAL PATRIMONIO NETO</b>	<u>28.217.060.773</u>	<u>24.315.094.398</u>
<b>TOTAL PASIVO Y PATRIMONIO NETO</b>	<u>41.431.035.254</u>	<u>32.241.574.878</u>

Las notas y anexos que se acompañan forman parte de los estados financieros

  
 Lic. Arnold Klassen  
 Socio - Gerente

  
 Lic. Ronald Guerkzen F.  
 Contador


  
 Rudolf Wieps  
 Síndico

12 MAR. 2019  
 Firmado al solo efecto de su  
 identificación con el Dictamen de fecha:  
  
**Martí & Asociados**  
 REGISTRO CMV N° AE-042


**ESTADO DE RESULTADOS**  
**POR EL PERIODO COMPRENDIDO ENTRE**  
**1° DE ENERO Y EL 31 DE DICIEMBRE DE 2018 y 2017**  
 (Expresado en guaraníes)

	<u>2018</u>	<u>2017</u>
<b>Ventas Netas</b>	<b>31.318.330.098</b>	<b>25.040.894.065</b>
Menos: Costos de Mercaderías Vendidas (Anexo F)	(17.114.669.187)	(14.765.842.411)
<b>Ganancia Bruta</b>	<b>14.203.660.911</b>	<b>10.275.051.654</b>
<b>Menos: Gastos Operativos</b>		
De Comercialización (Anexo H)	(9.672.697.129)	(6.706.453.231)
De Administración (Anexo H)	(2.009.464.047)	(2.315.233.526)
Financieros (Anexo H)	(476.574.595)	(480.329.297)
	<b>(12.158.735.771)</b>	<b>(9.502.016.054)</b>
<b>Resultado por Operaciones Ordinarias</b>	<b>2.044.925.140</b>	<b>773.035.600</b>
Más: Ingresos Extraordinarios	2.742.247.743	1.583.656.112
	<b>2.742.247.743</b>	<b>1.583.656.112</b>
Menos: Gastos No Operativos (Anexo H)	(583.991.202)	(1.313.673.250)
	<b>(583.991.202)</b>	<b>(1.313.673.250)</b>
<b>Ganancia del Ejercicio</b>	<b>4.203.181.681</b>	<b>1.043.018.462</b>
Impuesto a la Renta	(347.836.228)	(138.644.398)
<b>Ganancia Neta</b>	<b>3.855.345.453</b>	<b>904.374.064</b>

Las notas y anexos que se acompañan forman parte de los estados financieros

  
**Lic. Arnold Klassen**  
 Socio - Gerente

  
**Lic. Ronald Duerksen F.**  
 Contador



Firmado al solo efecto de su identificación con el Dictamen de fecha:  
**12 MAR. 2019**  
Martí & Asociados  
REGISTRO CNV N° AE-042

**ESTADO DE VARIACIÓN DEL PATRIMONIO NETO  
POR EL PERIODO COMPRENDIDO ENTRE EL  
1° DE ENERO Y EL 31 DE DICIEMBRE DE 2018 y 2017  
( Expresado en guaraníes )**

5

RUBROS	CAPITAL SOCIAL	APORTES P/ FUTURA INTEGRACIÓN	RESERVAS				RESULTADOS		Total Patrimonio Neto al cierre
			Legal	Revalúo	Reserva p/ Futura Capitalización	Diferencia de Cambio	Acumulados	Ejercicio	
Saldo al 31/12/2017	5.000.000.000	155.840.000	627.819.197	2.686.546.914	8.853.131.376	-	6.087.382.847	904.374.064	24.315.094.398
Transferencias	-	-	-	-	-	-	904.374.064	(904.374.064)	-
Pago de Dividendos	-	-	-	-	-	-	(505.050.505)	-	(505.050.505)
Reserva de Revalúo	-	-	-	348.758.508	-	-	-	-	348.758.508
Reserva Legal	-	-	202.912.919	-	-	-	-	-	202.912.919
Resultado del Ejercicio	-	-	-	-	-	-	-	3.855.345.453	3.855.345.453
<b>Totales al 31/12/18</b>	<b>5.000.000.000</b>	<b>155.840.000</b>	<b>830.732.116</b>	<b>3.035.305.422</b>	<b>8.853.131.376</b>	<b>-</b>	<b>6.486.706.406</b>	<b>3.855.345.453</b>	<b>28.217.060.773</b>
<b>Totales al 31/12/17</b>	<b>5.000.000.000</b>	<b>155.840.000</b>	<b>627.819.197</b>	<b>2.686.546.914</b>	<b>8.853.131.376</b>	<b>-</b>	<b>6.087.382.847</b>	<b>904.374.064</b>	<b>24.315.094.398</b>

Las notas y anexos que se acompañan forman parte de los estados financieros

*[Signature]*  
Lic. Arnold Klassen  
Socio - Gerente

*[Signature]*  
Lic. Ronald Duerksen F.  
Contador

*[Signature]*  
Lic. Rudolf Wiens  
Síndico

Asunción: Avda. Bogliani N° 7133 c/ Facundo Machain. Tel: 021 511 990 / 021 514 900  
Mariano Roque Alonso: Avda. Tranchaco Km. 14,5 c/ Capitán Hermosilla. Tel: 021 760 395  
Ciudad del Este: Avda. Monseñor Rodríguez Km. 8,5. Tel: 021 328 8684/5  
Encarnación: Avda. Irazábal N° 1273 c/ 14 de Mayo. Tel: 071 206 094 / 071 206 830

**ESTADO DE FLUJOS DE EFECTIVO**

Por el período comprendido entre el 01 de enero y el 31 de diciembre de 2018 y 2017

(Expresado en Gs.)

	<u>2018</u>	<u>2017</u>
<b>Conciliación del Resultado Neto con el Efectivo y equivalente de efectivo proveniente de las actividades de operación.</b>		
<b>Más</b>		
<b>Utilidad del Ejercicio</b>	<b>3.855.345.453</b>	<b>904.374.064</b>
<b>Ajustes a la utilidad del ejercicio</b>		
Depreciación	424.781.992	480.925.782
Previsiones para Créditos Incobrables	213.628.772	193.403.594
Previsión para Mercaderías Obsoletas	108.437.945	79.108.262
Amortizaciones Acumulada	34.387.958	41.490.456
Previsión para Indemnizaciones	39.222.750	(70.127.956)
Previsión por Garantía Autom-CFMOTO	(47.022.673)	44.995.332
Previsión Garantía - Motos	70.550.304	-
Impuesto a la renta	184.851.976	-
Previs. Garantía p/ Trabajos	-	10.126.774
Prov. Proveedores a Pagar	8.822.757	-
Provisión de Comisiones a Pagar	4.525.000	-
Provisión Premios	(30.000.000)	30.000.000
Reserva Legal	202.912.919	47.598.636
<b>Cargos y abonos por cambios en el activo y pasivo</b>		
Créditos	(3.858.836.970)	1.655.056.878
Créditos Fiscales	(66.041.510)	40.318.603
Otros Créditos	(14.978)	(119.448.951)
Bienes de Cambio	(4.677.217.765)	(2.879.046.305)
Otros Activos	(77.680.335)	(14.218.706)
Activos Intangibles	(7.509.091)	(15.837.378)
Deudas Comerciales	706.287.545	(197.761.971)
Deudas Fiscales	(65.840.022)	(37.936.109)
Deudas Sociales	(4.103.199)	21.329.037
Otros Pasivos	1.105.015.395	(111.375.378)
<b>Aumento (Disminución) del efectivo y equivalente de efectivo proveniente de la actividad de operación</b>	<b>(1.875.495.767)</b>	<b>102.974.664</b>
<b>Actividades de Inversión</b>		
Compras de Activo Fijo	(843.489.916)	(201.114.254)
Inversiones en Otras empresas	(1.754.871)	(1.748.296)
<b>Aumento (Disminución) del efectivo y equivalente de efectivo proveniente de la actividad de Inversión</b>	<b>(845.244.786)</b>	<b>(202.862.550)</b>
<b>Actividades de Financiamiento</b>		
Deudas Bancarias	3.315.184.168	(97.767.662)
Distribución de Dividendos	(505.050.505)	-
<b>Aumento (Disminución) del efectivo y equivalente de efectivo proveniente de la actividad de Financiamiento</b>	<b>2.810.133.663</b>	<b>(97.767.662)</b>
<b>Aumento neto de efectivo y equivalente de efectivo</b>	<b>89.393.110</b>	<b>(197.655.548)</b>
<b>Saldo efectivo y equivalente de efectivo al inicio</b>	<u>602.959.808</u>	<u>800.615.356</u>
<b>Saldo efectivo equivalente de efectivo al finalizar el ejercicio</b>	<u><b>692.352.918</b></u>	<u><b>602.959.808</b></u>

Las notas y anexos que se acompañan forman parte de los estados financieros

Lic. Arnold Klassen  
Socio - Gerente

Lic. Ronald Duerksen F.  
Contador

Lic. Rudolf Wiens  
Síndico

## NOTAS A LOS ESTADOS FINANCIEROS AL 31 DE DICIEMBRE DE 2018

### 1. Ente.

La empresa **IMAG S.R.L.** fue constituida por Escritura Pública N° 11 de fecha 12 de enero de 1995, e inscrita en el Registro Público de Comercio bajo el N° 1144 de fecha 20 de noviembre de 1997. Por Escritura Pública N° 10 de fecha 08/01/05, autorizada por la Escribana María Inocencia Cristaldo Centurión, fue formalizada la modificación de los estatutos, inscribiéndose en la Dirección General de los Registros Públicos, Sección Personas Jurídicas y Asociaciones, con el N° 246 al folio 2945 y siguientes el 05/04/05 y en el Registro Público de Comercio con el N° 408 Serie "C" al folio 4261 y siguientes sección contratos el 11/04/05.

La Sociedad tiene por objeto la realización por cuenta propia, individualmente o asociada a terceros, o por cuenta de terceros, de toda clase de operaciones relacionadas con la compra-venta de implementos agrícolas, motores eléctricos, importación de vehículos y servicio de taller.

### 2. Políticas de Contabilidad.

La Sociedad adopta sus políticas de contabilidad, siguiendo los lineamientos generales de las prácticas contables usuales en el país.


#### a) Efectos de la Inflación en los Estados Financieros.

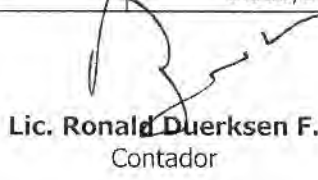
Los estados financieros han sido preparados sobre la base de cifras históricas y no reconocen en forma integral los efectos de la inflación sobre la situación patrimonial, financiera y resultados de la Sociedad al 31 de diciembre de 2018. Consecuentemente, no se determina el resultado por exposición de la inflación. Constituye, sin embargo, un reconocimiento parcial del efecto inflacionario, el revalúo de los bienes de uso practicado de acuerdo a los procedimientos descriptos en el punto c), de esta nota, y el ajuste de los tipos de cambio de activos y pasivos en moneda extranjera.


#### b) Moneda Extranjera.

Los activos en moneda extranjera se valúan al tipo de cambio comprador vigente a la fecha de cierre y los pasivos se valúan al tipo de cambio vendedor, de conformidad con principios de contabilidad generalmente aceptados, a saber:

Moneda	Comprador	Vendedor
Dólares Estadounidenses	5.960,14	5.960,94

  
Lic. Arnold Klassen  
Socio Gerente

  
Lic. Ronald Duerksen F.  
Contador

  
Lic. Rudolf Wiens  
Síndico

Firmado al solo efecto de su  
identificación con el Dictamen de fecha:  
12 MAR. 2019  
Martí & Asociados  
REGISTRO CIVIL N° AE-042



Las diferencias netas de cambio devengadas por fluctuaciones en los tipos de cambio entre las fechas de concertación de las operaciones y su liquidación o valuación al cierre del periodo se imputan a resultados en la cuenta Diferencia de Cambio.

**c) Bienes de Uso.**

Los bienes de uso se exponen a su costo histórico y revaluados mensualmente al cierre del mes, mediante la aplicación de los coeficientes de revalúo establecidos por el Ministerio de Hacienda. Las depreciaciones son también corregidas al mismo índice aplicado a los costos de adquisición y computadas mediante cargos periódicos a resultados, suficientes para recuperar el valor de los activos sobre la base del sistema lineal, en los años estimados de vida útil.

**d) Criterio de lo Devengado.**

La sociedad adopta el criterio contable de lo devengado para el reconocimiento de sus egresos. También es aplicada la misma política para el reconocimiento de los ingresos.

**3. Previsiones.**

La sociedad tiene constituida al 31 de Diciembre de 2018 estimaciones contables contra malos créditos por valor de Gs. 1.327.624.171. En el presente periodo fueron constituidas provisiones por valor de Gs. 322.066.717. Las provisiones creadas sobre la cartera de créditos, son expuestas en el activo como cuenta regularizadora del rubro créditos.

**4. Ejercicio Fiscal.**

El cierre del ejercicio fiscal es el 31 de diciembre de cada año. Los estados financieros que se presentan abarcan el periodo comprendido entre el 01 de enero y el 31 de diciembre de 2018. Los estados financieros correspondientes al periodo comprendido entre el 01 de enero y el 31 de diciembre de 2017 son expuestos con fines comparativos.

**5. Disponibilidades.**

Comprende en guaraníes:

Cuenta	2018	2017
Caja	49.378.538	24.033.497
Banco Itau S.A. Cta. Cte. Gs.	-	68.914.111
<b>Transporte</b>	<b>49.378.538</b>	<b>92.947.608</b>

**Lic. Arnold Klassen**  
 Socio - Gerente

**Lic. Ronald Duerksen F.**  
 Contador

**Lic. Rudolf Wiens**  
 Síndico




Cuenta	2018	2017
<b>Transporte</b>	<b>49.378.538</b>	<b>92.947.608</b>
Banco Itau S.A. Cta. Cte. US\$.	334.437.344	229.455.287
Banco Regional Cta. Cte. Gs.	14.720.454	10.081.847
Banco BBVA Cta. Cte. Gs.	11.010.467	10.077.373
Banco Regional Cta. Cte. U\$.	97.069.200	28.352.419
Cheques a depositar	60.271.063	-
Banco BBVA Cta. Cte. U\$	42.382.794	47.621.529
Banco GNB Cta. Cte. U\$	-	27.895.386
Banco Familiar Cta. Cte. Gs.	12.632.745	5.642.742
Banco Familiar Cta. Cte. U\$	20.762.863	58.830.182
Banco GNB Cta. Cte. Gs.	-	7.343.176
Banco Visión Gs.	17.464.539	73.925.350
Banco Visión US\$	24.704.780	-
BANCOOP	7.518.131	10.786.909
<b>Total</b>	<b>692.352.918</b>	<b>602.959.808</b>

## 6. Deudores por Ventas.

Esta cuenta representa derechos contra terceros (clientes) por ventas realizadas a crédito en guaraníes y en dólares estadounidenses. El saldo de esta cuenta al 31 de Diciembre de 2018 es de Gs. 7.400.616.600 (Corriente) y de Gs. 1.805.144.147 (No Corriente), y al 31 de Diciembre de 2017 el saldo asciende a Gs. 4.597.826.119 (Corriente) y de Gs. 586.132.001 (No Corriente).

## 7. Mercaderías para la Reventa.

Las mercaderías han sido valuadas al costo de adquisición y representan entre otras la existencia de vehículos, implementos agrícolas, motores eléctricos en general, destinadas a la venta. El saldo de esta cuenta al 31 de Diciembre de 2018 y de 2017 es de Gs. 14.932.773.455 y Gs. 9.424.326.078 respectivamente.

  
Lic. Arnold Klassen  
Socio - Gerente

  
Lic. Ronald Duerksen F.  
Contador

  
Lic. Rudolf Wiens  
Síndico

## 8. Deudas Bancarias y Financieras.

Cuentas	2018	2017
Banco Regional S.A.	700.000.000	2.600.000.000
Banco BBVA	2.000.000.000	-
Banco Itaú	3.300.000.000	2.780.294.000
Banco Familiar	3.200.000.000	850.000.000
Intereses a Pagar – Préstamos	552.607.230	242.567.790
Intereses no Devengados – Préstamos	(315.821.778)	(141.287.161)
Sobregiro en Cuenta Corriente	209.973.545	-
<b>Total</b>	<b>9.646.758.997</b>	<b>6.331.574.629</b>


## 9. Proveedores de Bienes y Servicios.

La cuenta representa obligaciones de la sociedad con los distintos proveedores relacionados con la compra de mercaderías y la prestación de servicios tanto en dólares americanos como en guaraníes. El saldo de esta cuenta al 31 de Diciembre de 2018 es de Gs. 1.053.902.017 (Corriente) y al 31 de Diciembre de 2017 el saldo asciende a Gs. 347.614.472 (Corriente).

## 10. Capital.

La composición del Capital al 31 de Diciembre de 2018 y 2017 comprende:

Cuentas	31.12.2018	31.12.2017
Capital Social	5.000.000.000	5.000.000.000
Aportes de Socios p/ Fut. Integraciones	155.840.000	155.840.000
<b>Total</b>	<b>5.155.840.000</b>	<b>5.155.840.000</b>

  
Lic. Arnold Klassen  
Socio – Gerente

  
Lic. Ronald Duerksen F.  
Contador

  
Lic. Rudolf Wiens  
Síndico

## 11. Vinculación con Otras Empresas.

### A) PARTES VINCULADAS O RELACIONADAS

#### Sr. Arnold Klassen -Socio Gerente IMAG SRL

- Record Eléctric S.A.E.C.A.: Presidente
- Tierrasol S.A.: Vicepresidente y Socio
- CODIPSA: Sindico Titular

#### Sr. Ernst Bergen – Socio

- Record Eléctric S.A.E.C.A.: Socio
- Inverfin S.A.E.C.A.: Socio
- Mercotec S.A.E.: Socio
- Tecnoservice S.A.: Socio
- Nativo S.A.: Socio
- Presente S.A.: Socio
- Alta S.A. : Socio

### B) SALDOS CON PARTES RELACIONADAS

#### ACTIVOS

31/12/2018

#### Cuentas a Cobrar

Guaraníes

Record Eléctric S.A.E.C.A.	401.000
Inverfin S.A.E.C.A.	0
Alta S.A.	2.983.680
Tecnoservice S.A.	0
	3.384.680


#### PASIVOS

31/12/2018

#### Cuentas a Pagar

Guaraníes

Alta S.A.	2.100.001
Record Eléctric S.A.E.C.A.	183.638.839
Mercotec S.A.E	12.899.000
Inverfin S.A.E.C.A.	0
Tecnoservice S.A	3.090.001
	201.727.842

  
Lic. Arnold Klassen  
Socio – Gerente

  
Lic. Ronald Duerksen F.  
Contador

  
Lic. Rudolf Wiens  
Sindico

Identificación con el Dictamen de fecha:  
12 MAR. 2019  
Martí & Asociados  
REGISTRO CNV Nº AE-042

Firmado al solo efecto de su  
identificación con el Dictamen de fecha:

12 MAR. 2019

Marti & Asociados  
REGISTRO CNV N° AE-D42



ANEXO A

BALANCE GENERAL  
1° DE ENERO Y EL 31 DE DICIEMBRE DE 2018 y 2017  
(Expresado en guaraníes)

BIENES DE USO

CUENTAS	VALORES DE ORIGEN					AMORTIZACIONES					Neto Resultante
	Al inicio del Periodo	Altas y Transf. Del Periodo	Bajas del Periodo	Revalúo del Periodo	Al Cierre del Periodo	Acumuladas al inicio del periodo	Altas del Periodo	Bajas del Periodo	Revalúo y/o Transf. del Periodo	Acumuladas al Cierre del periodo	
Terrenos	4.814.518.875	443.571.429	-	154.064.604	5.412.154.908	-	-	-	-	-	5.412.154.908
Edificios	5.065.953.126	-	-	162.110.500	5.228.063.626	-	154.519.480	-	-	154.519.480	5.073.544.146
Instalaciones	41.908.982	2.809.091	-	1.341.087	46.059.160	-	5.614.802	-	-	5.614.802	40.444.358
Máquinas y Herramientas	46.594.267	30.962.652	-	1.491.017	79.047.936	-	11.884.204	-	-	11.884.204	67.163.732
Herramientas y Enseres	10.208.108	3.820.909	-	376.659	14.355.676	-	3.205.344	-	-	3.205.344	11.150.332
Muebles y Equipos de Oficina	293.820.124	27.030.075	-	9.402.244	330.252.443	-	62.574.607	-	-	62.574.607	267.677.836
Equipos de Informática	38.770.834	15.024.319	-	1.240.667	55.035.820	-	18.093.632	-	-	18.093.632	36.942.188
Rodados	523.335.293	324.180.532	3.909.091	16.746.717	860.353.451	-	157.578.521	-	-	157.578.521	702.774.930
Mejoras en Predio Ajeno	63.593.759	-	-	2.035.013	65.628.772	-	11.311.402	-	-	11.311.402	54.317.370
<b>Totales al 31/12/2018</b>	<b>10.898.703.368</b>	<b>847.399.007</b>	<b>3.909.091</b>	<b>348.758.508</b>	<b>12.090.951.792</b>	<b>-</b>	<b>424.781.992</b>	<b>-</b>	<b>-</b>	<b>424.781.992</b>	<b>11.666.169.800</b>
<b>Totales al 31/12/2017</b>	<b>10.688.584.063</b>	<b>479.900.801</b>	<b>278.786.547</b>	<b>489.930.833</b>	<b>11.379.629.190</b>	<b>-</b>	<b>480.925.782</b>	<b>-</b>	<b>-</b>	<b>480.925.782</b>	<b>10.898.703.368</b>

12

Las notas y anexos que se acompañan forman parte de los Estados financieros

Lic. Arnold Klassen  
Socio - Gerente

Lic. Ronald Duerksen F.  
Contador

Lic. Rudolf Wüens  
Síndico

Asunción: Avda. Boggianni N° 7133 c/ Facundo Machain. Tel: 021 511 990 / 021 514 900  
Mariano Roque Alonso: Avda. Transchaco Km. 14,5 c/ Capitán Hermosilla. Tel: 021 760 395  
Ciudad del Este: Avda. Monseñor Rodríguez Km. 8,5. Tel: 021 328 8684/5  
Encarnación: Avda. Irazábal N° 1273 c/ 14 de Mayo. Tel: 071 206 094 / 071 206 830


**BALANCE GENERAL**  
**1º DE ENERO Y EL 31 DE DICIEMBRE DE 2018 y 2017**  
(Expresado en guaraníes)

**ACTIVOS INTANGIBLES**

Cuentas	VALORES DE ORIGEN			Al Cierre del Periodo	AMORTIZACIONES			Neto Resultante	
	Al Inicio del Periodo	Aumentos	Disminución		Acumulados al inicio del Periodo	Del Periodo	Bajas		Acumulados al Cierre del Periodo
Sistema Informático	219.408.667	-	-	219.408.667	(130.880.549)	(34.387.968)	-	(165.268.517)	54.140.150
Marcas	20.741.015	7.509.091	-	28.250.106	-	-	-	-	28.250.106
<b>13</b>									
<b>Totales al 31/12/2018</b>	<b>240.149.682</b>	<b>7.509.091</b>	<b>-</b>	<b>247.658.773</b>	<b>(130.880.549)</b>	<b>(34.387.968)</b>	<b>-</b>	<b>(165.268.517)</b>	<b>82.390.256</b>
<b>Totales al 31/12/2017</b>	<b>224.312.304</b>	<b>15.837.378</b>	<b>-</b>	<b>240.149.682</b>	<b>(89.390.093)</b>	<b>(41.490.456)</b>	<b>-</b>	<b>(130.880.549)</b>	<b>109.269.133</b>

Las notas y anexos que se acompañan forman parte de los estados financieros

  
Lic. Arnold Klassen  
Socio - Gerente

  
Lic. Ronald Duerksen F.  
Contador

  
Lic. Rudolf Wiens  
Síndico

Firmado al solo efecto de su identificación con el Dictamen de fecha:  
**12 MAR. 2019**  
Martí & Asociados  
REGISTRO CNV Nº AE-042

Asunción: Avda. Boggiani N° 7133 c/ Faundo Machain. Tel: 021 511 990 / 021 514 900  
Mariano Roque Alonso: Avda. Transchaco Km. 14,5 c/ Capitán Hermosilla. Tel: 021 760 395  
Ciudad del Este: Avda. Monseñor Rodríguez Km. 8,5. Tel: 021 328 8684/5  
Encarnación: Avda. Irazábal N° 1273 c/ 14 de Mayo. Tel: 071 206 094 / 071 206 830

Firmado al solo efecto de su  
identificación con el Dictamen de fecha:  
  
**12 MAR. 2019**  
  
Martí & Asociados  
REGISTRO CNV N° AE-042

ANEXO C

**BALANCE GENERAL**  
**1° DE ENERO Y EL 31 DE DICIEMBRE DE 2018 y 2017**  
(Expresado en guaraníes)

**INVERSIONES, ACCIONES, DEBENTURES Y OTROS TITULOS EMITIDOS EN SERIE**  
**PARTICIPACION EN OTRAS SOCIEDADES**

14

Denominación y Características de los Valores Emisor	Clase	Valor Nominal Unitario	Cantidad	Valor Nominal Total	Valor Patrimonial Proporcional	Valor de Libros	Valor de Cotización	Información sobre el Emisor				
								% de Participación	Actividad Principal	Capital	Según Último Balance	
											Resultado	Patrimonio Neto
Inversiones Temporarias												
NO APLICABLE												
Totales al 31/12/2018												
Totales al 31/12/2017												
Inversiones Permanentes												
NO APLICABLE												
Totales al 31/12/2018												
Totales al 31/12/2017												

Las notas y anexos que se acompañan forman parte de los estados financieros

  
Lic. Arnold Klassen  
Socio - Gerente

  
Lic. Ronald Duerksen F.  
Contador

  
Lic. Rudolf Wiens  
Síndico

Asunción: Avda. Boggianni N° 7133 c/ Fecundo Machain. Tel: 021 511 990 / 021 514 900  
Mariano Roque Alonso: Avda. Transchaco Km. 14,5 c/ Capitán Hermosilla. Tel: 021 760 395  
Ciudad del Este: Avda. Monseñor Rodríguez Km. 8,5. Tel: 021 328 8684/5  
Encarnación: Avda. Irazábal N° 1273 c/ 14 de Mayo. Tel: 071 206 094 / 071 206 830

ANEXO D

BALANCE GENERAL  
1° DE ENERO Y EL 31 DE DICIEMBRE DE 2018 y 2017  
(Expresado en guaraníes)

OTRAS INVERSIONES

Cuentas	Valor de Costo	Amortización	Valor de Cotización	Valor Registrado 2018	Valor Registrado 2017
Inversiones Corrientes		NO APLICABLE			
Sub Total					
Inversiones No Corrientes		NO APLICABLE			
Sub Total					
Totales Ejercicio					

Las notas y anexos que se acompañan forman parte de los estados financieros



Lic. Arnold Klassen  
Socio – Gerente



Lic. Ronald Duerksen F.  
Contador



Lic. Rudolf Wiens  
Síndico

Firmado al solo efecto de su identificación con el Dictamen de fecha:  
12 MAR. 2019  
Matti & Asociados  
REGISTRO CNV N° AE-042



ANEXO E

**BALANCE GENERAL**  
**1° DE ENERO Y EL 31 DE DICIEMBRE DE 2018 y 2017**  
**( Expresado en guaraníes )**

**PREVISIONES**


RUBRO	Saldo al Inicio del Ejercicio	Aumentos	Disminución	Saldo al Cierre	
				2.018	2.017
Deducidas del Activo	1.585.211.703	1.893.943.926	1.571.877.209	1.907.278.420	1.585.211.703
<b>Total</b>	<b>1.585.211.703</b>	<b>1.893.943.926</b>	<b>1.571.877.209</b>	<b>1.907.278.420</b>	<b>1.585.211.703</b>
Incluidas en el Pasivo	1.020.680.314	418.605.313	355.854.932	1.083.430.695	1.020.680.314
<b>Total</b>	<b>1.020.680.314</b>	<b>418.605.313</b>	<b>355.854.932</b>	<b>1.083.430.695</b>	<b>1.020.680.314</b>

Las notas y anexos que se acompañan forman parte de los estados financieros

  
**Lic. Arnold Klassen**  
 Socio - Gerente

  
**Lic. Ronald Duerksen F.**  
 Contador

  
**Lic. Rudolf Wiens**  
 Síndico

Firmado al solo efecto de su  
 identificación con el Dictamen de fecha:  
**12 MAR. 2019**  
  
**Marti & Asociados**  
 REGISTRO CNV N° AE-042

ANEXO F

**BALANCE GENERAL**  
**1° DE ENERO Y EL 31 DE DICIEMBRE DE 2018 y 2017**  
 (Expresado en guaraníes)

**COSTO DE MERCADERÍAS O PRODUCTOS VENDIDOS**  
**O SERVICIOS PRESTADOS**

Detalle	Ejercicio	
	2018	2017
<b>I COSTO DE MERCADERÍAS O PRODUCTOS VENDIDOS</b>		
<b>Existencias al comienzo del periodo</b>		
Mercaderías	(9.424.326.078)	(7.842.160.829)
Materias Primas y Materiales		
Otros		
	<b>(9.424.326.078)</b>	<b>(7.842.160.829)</b>
<b>Compras y Costos de Producción del Ejercicio</b>		
a) Compras	41.471.768.720	32.032.329.318
b) Devoluciones	-	-
	<b>41.471.768.720</b>	<b>32.032.329.318</b>
<b>Existencia al Cierre del Periodo</b>		
Mercaderías	(14.932.773.455)	(9.424.326.078)
Materias Primas y Materiales		-
Otros		
	<b>(14.932.773.455)</b>	<b>(9.424.326.078)</b>
<b>II COSTO DE SERVICIOS PRESTADOS</b>		
<b>COSTO DE MERCADERÍAS O PRODUCTOS VENDIDOS Y SERVICIOS PRESTADOS</b>	<b>17.114.669.187</b>	<b>14.765.842.411</b>

Las notas y anexos que se acompañan forman parte de los estados financieros

**Lic. Arnold Klassen**  
 Socio - Gerente

**Lic. Ronald Duerksen F.**  
 Contador

**Lic. Rudolf Wiens**  
 Síndico

Firmado al solo efecto de su  
 identificación con el Dicramen de fecha:  
**12 MAR. 2019**  
  
**Marti & Asociados**  
 REGIS/PRO CMV N° AE-042

**BALANCE GENERAL  
AL 31 DE DICIEMBRE DE 2018 Y 2017  
(Expresado en guaraníes)**

**ACTIVOS Y PASIVOS EN MONEDA EN EXTRANJERA**

DETALLE	Moneda Extranjera		Cambio Vigente	Moneda Local	
	Clase	Monto		Monto Ejercicio	
				2018	2017
<b>ACTIVO</b>					
<b>ACTIVO CORRIENTE</b>					
Caja	US\$	545,45	5.960,14	3.250.976	33.497,00
Caja Moneda Extranjera	RS	-	-	-	-
<b>BANCOS</b>					
Itaú S.A.	US\$	56.112,33	5.960,14	334.437.344	229.455.287
Banco Regional S.A.	US\$	16.286,40	5.960,14	97.069.200	28.352.419
BBVA	US\$	7.111,04	5.960,14	42.382.794	47.621.529
GNB	US\$	4.680,32	5.960,14	27.895.386	27.895.386
Banco Sudameris	US\$	-	5.960,14	-	-
Banco Familiar S.A.E.C.A	US\$	3.483,62	5.960,14	20.762.863	58.830.182
Banco Vision US\$	US\$	4.145,00	5.960,14	24.704.780	-
<b>CREDITOS</b>					
Deudores por Ventas	US\$	886.021,72	5.960,14	5.280.813.494	3.496.298.328
Anticipo a Proveedores	US\$	23.220,00	5.960,14	138.394.451	120.657.365
Cheques Adelantados	US\$	-	5.960,14	-	-
Cheques Rechazados	US\$	4.975,00	5.960,14	29.651.697	25.109.865
Intereses no Devengados Banco Regio	US\$	-	5.960,14	-	(71.954.110)
Intereses no Devengados Banco Itaú	US\$	-	5.960,14	-	(65.186.770)
<b>Sub- Totales</b>		<b>1.006.581,88</b>		<b>5.999.362.985</b>	<b>3.897.112.978</b>
<b>ACTIVO NO CORRIENTE</b>					
Deudores por Ventas	US\$	265.178,50	5.960,14	1.580.500.985	484.834.275
<b>Sub- Totales</b>		<b>265.178,50</b>		<b>1.580.500.985</b>	<b>484.834.275</b>
<b>TOTAL ACTIVO</b>		<b>1.271.760,38</b>		<b>7.579.863.970</b>	<b>4.381.947.253</b>
<b>PASIVO</b>					
<b>PASIVO CORRIENTE</b>					
<b>OBLIGACIONES BANCARIAS</b>					
Banco Itaú Préstamos	US\$	-	5.960,94	-	1.680.294.000
<b>OBLIGACIONES COMERCIALES</b>					
<b>Sub Totales</b>		<b>264.386,64</b>		<b>1.575.992.919</b>	<b>1.784.697.500</b>
<b>OBLIGACIONES COMERCIALES</b>					
<b>Sub Totales</b>		-		-	-
<b>Total Pasivo</b>		<b>264.386,64</b>		<b>1.575.992.919</b>	<b>1.784.697.500</b>

Las notas y anexos que se acompañan forman parte de los estados financieros

Lic. Arnold Klassen  
Socio - Gerente

Lic. Ronald Duerksen F.  
Contador

Lic. Rudolf Wiens  
Síndico

Firmado al solo efecto de su  
Identificación con el Dictamen de fecha:  
**12 MAR. 2019**  
Martí & Asociados  
REGISTRO CNV N° AE-042

**BALANCE GENERAL**  
**1° DE ENERO Y EL 31 DE DICIEMBRE DE 2018 y 2017**  
 ( Expresado en guaraníes )

**INFORMACIÓN REQUERIDA SOBRE COSTOS Y GASTOS**

RUBRO	Gastos de Administrac.	Gastos Financieros	Gastos de Comercializ.	Otros Gastos no Operativos	Total al	
					2018	2017
Remuneraciones de administradores, directores, síndicos y consejo de vigilancia	87.000.000	-	290.000.000	-	377.000.000	383.500.000
Sueldos y Jornales	1.036.165.726	-	1.091.974.871	-	2.128.140.597	2.381.007.858
Contribuciones Sociales	408.932.017	-	420.839.088	-	829.771.105	505.920.039
Regalías y Honorarios por servicios técnicos	43.024.513	-	1.546.071.752	-	1.589.096.265	1.436.348.034
Gastos de publicidad y propaganda	15.962.558	-	814.293.295	-	830.255.853	125.922.372
Servicios Básicos	11.479.836	-	186.779.797	-	198.259.633	198.220.335
Impuestos, Tasas, Contribuciones e Impuesto a la Renta	11.290.376	-	189.001.994	-	200.292.370	79.595.209
Intereses a Bancos e Instituciones Financieras	-	476.574.595	-	-	476.574.595	480.329.297
Diferencia de Cambio	-	-	-	360.979.969	360.979.969	1.070.565.811
Amortizaciones Bienes de Uso	183.667.984	-	275.501.976	-	459.169.960	522.416.238
Gastos Rodados	17.540.521	-	570.003.452	-	587.543.973	591.343.769
Créditos Incobrables	118.350.013	-	1.681.146.010	-	1.799.496.023	331.167.941
Otros Gastos	76.050.503	-	2.607.084.894	223.011.233	2.906.146.630	2.709.352.401
<b>Totales al 31/12/2018</b>	<b>2.009.464.047</b>	<b>476.574.595</b>	<b>9.672.697.129</b>	<b>583.991.202</b>	<b>12.742.726.973</b>	
<b>Totales al 31/12/2017</b>	<b>2.315.233.526</b>	<b>480.329.297</b>	<b>6.706.453.231</b>	<b>1.313.673.250</b>	-	<b>-10.815.689.304</b>

Las notas y anexos que se acompañan forman parte de los Estados financieros

Lic. Arnold Klassen  
 Socio - Gerente

Lic. Ronald Duerksen F.  
 Contador

Lic. Rudolf Wiens  
 Síndico




## ANEXO I

**BALANCE GENERAL**  
**1° DE ENERO Y EL 31 DE DICIEMBRE DE 2018 y 2017**  
**( Expresado en guaraníes )****DATOS ESTADISTICOS**

INDICADORES OPERATIVOS	Acumulado al Fin del Periodo	
	2018	2017
Volumen de Ventas (En miles de Guaraníes)	31.318.330	25.040.894
Cantidad de Empleados y Obreros	59	50
Consumo de Energia (En Miles de Guaraníes)	85.175	69.058
Cantidad de Sucursales	3	3

Las notas y anexos que se acompañan forman parte de los estados financieros




Lic. Arnold Klassen  
Socio - Gerente



Lic. Ronald Duerksen F.  
Contador



Lic. Rudolf Wiens  
Síndico



ANEXO J

**BALANCE GENERAL**  
**1° DE ENERO Y EL 31 DE DICIEMBRE DE 2018 y 2017**  
**( Expresado en guaraníes )**

**INDICES ECONOMICO - FINANCIEROS**

INDICES	Acumulado al Final del Periodo	
	2018	2017
Liquidez (1)	2,11	2,60
Endeudamiento (2)	0,47	0,33
Rentabilidad (3)	0,17	0,04
<p>(1) <math>\frac{\text{Activo Corriente}}{\text{Pasivo Corriente}}</math> : (2) <math>\frac{\text{Total del Pasivo}}{\text{Patrimonio Neto}}</math> (3) <math>\frac{\text{Resultado Antes Del Impuesto a la Renta}}{\text{Patrimonio Neto Excluido el Resultado Del Periodo}}</math></p>		

Las notas y anexos que se acompañan forman parte de los estados financieros

**Lic. Arnold Klassen**  
 Socio - Gerente

**Lic. Ronald Duerksen F.**  
 Contador

**Lic. Rudolf Wiens**  
 Síndico

Firmado al solo efecto de su  
 identificación con el Dictamen de fecha:  
**12 MAR. 2019**  
  
**Martí & Asociados**  
 REGISTRO CNV N° AE-042

## INFORME DEL SÍNDICO

A los Señores Socios  
DE **"IMPLEMENTOS Y MAQUINARIAS  
AGRÍCOLAS" S.R.L.**

He examinado el Balance General de **"Implementos y Maquinarias Agrícolas" S.R.L.** al 31 de diciembre del 2018. Así como el correspondiente Estado de Resultado por el ejercicio terminado en esta fecha. El examen fue practicado de acuerdo con las disposiciones legales vigentes.

En mi opinión, los Estados Financieros que se acompañan expresan razonablemente la situación de la Sociedad al 31 de diciembre del 2018 y los Resultados de sus operaciones por el ejercicio terminado en esa fecha, de conformidad con Principios de Contabilidad Generalmente Aceptados.

Asunción - Paraguay  
28 de Marzo de 2019.



**LIC. RUDOLF WIENS**  
Síndico Titular

**INFORME DEL SINDICO**

En referencia a la Resolución N° 463/04, y sus modificaciones en la Resolución 609/01, que establece normas para emisiones de valores de corto y largo plazo, su inscripción en el Registro de Valores, su difusión y publicidad e información continua que cita el numeral 6 capítulo IV Disposiciones Generales sobre el Síndico, que expongo cuanto sigue:

**PASIVO  
PASIVO CORRIENTE**
**1- DEUDAS BANCARIAS Y FINANCIERAS**

TIPO DE CAMBIO 5960,94

**1-1. BANCOS PRESTAMOS A PAGAR**

	Emisión	Monto Gs.	Monto US\$	Vencimiento
BANCO BBVA CTA.CTE. PRESTAMOS	26/11/2018	285.000.000	-	15/10/2019
BANCO BBVA CTA.CTE. PRESTAMOS	26/11/2018	290.000.000	-	22/10/2019
BANCO BBVA CTA.CTE. PRESTAMOS	26/11/2018	285.000.000	-	28/10/2019
BANCO BBVA CTA.CTE. PRESTAMOS	26/11/2018	285.000.000	-	04/11/2019
BANCO BBVA CTA.CTE. PRESTAMOS	26/11/2018	285.000.000	-	11/11/2019
BANCO BBVA CTA.CTE. PRESTAMOS	26/11/2018	285.000.000	-	18/11/2019
BANCO BBVA CTA.CTE. PRESTAMOS	26/11/2018	285.000.000	-	25/11/2019
BANCO ITAU	19/07/2018	220.000.000	-	16/04/2019
BANCO ITAU	19/07/2018	256.000.000	-	23/04/2019
BANCO ITAU	19/07/2018	256.000.000	-	07/05/2019
BANCO ITAU	19/07/2018	256.000.000	-	14/05/2019
BANCO ITAU	19/07/2018	256.000.000	-	21/05/2019
BANCO ITAU	19/07/2018	256.000.000	-	04/06/2019
BANCO ITAU	23/10/2018	300.000.000	-	13/08/2019
BANCO ITAU	23/10/2018	300.000.000	-	20/08/2019
BANCO ITAU	23/10/2018	300.000.000	-	04/09/2019
BANCO ITAU	23/10/2018	300.000.000	-	11/09/2019
BANCO ITAU	23/10/2018	300.000.000	-	18/09/2019
BANCO ITAU	23/10/2018	300.000.000	-	08/10/2019
BANCO FAMILIAR SAECA	05/02/2018	220.000.000	-	05/02/2019
BANCO FAMILIAR SAECA	05/02/2018	260.000.000	-	12/02/2019
BANCO FAMILIAR SAECA	05/02/2018	260.000.000	-	19/02/2019
BANCO FAMILIAR SAECA	05/02/2018	260.000.000	-	05/03/2019
BANCO FAMILIAR SAECA	20/06/2018	170.000.000	-	12/03/2019
BANCO FAMILIAR SAECA	20/06/2018	215.000.000	-	19/03/2019
BANCO FAMILIAR SAECA	20/06/2018	215.000.000	-	09/04/2019
BANCO FAMILIAR SAECA	13/09/2018	266.000.000	-	11/06/2019
BANCO FAMILIAR SAECA	13/09/2018	266.000.000	-	18/06/2019
BANCO FAMILIAR SAECA	13/09/2018	266.000.000	-	09/07/2019
BANCO FAMILIAR SAECA	13/09/2018	266.000.000	-	16/07/2019
BANCO FAMILIAR SAECA	13/09/2018	266.000.000	-	23/07/2019
BANCO FAMILIAR SAECA	13/09/2018	270.000.000	-	06/08/2019
BANCO REGIONAL-PRESTAMOS	21/03/2018	200.000.000	-	08/01/2019
BANCO REGIONAL-PRESTAMOS	21/03/2018	250.000.000	-	15/01/2019
BANCO REGIONAL-PRESTAMOS	21/03/2018	250.000.000	-	22/01/2019
<b>Total bancos préstamos a pagar US\$ y Gs.</b>		<b>9.200.000.000</b>	-	
<b>Total bancos préstamos a pagar Gs.</b>		<b>9.200.000.000</b>		

**1-2. BANCOS INTERESES A PAGAR**

Emisión                      Monto Gs.                      Monto US\$                      Vencimiento





BANCO FAMILIAR-INTERESES A PAGAR	08/05/2018	45.354.388	-	05/02/2019
BANCO FAMILIAR-INTERESES A PAGAR	08/05/2018	2.093.134	-	12/02/2019
BANCO FAMILIAR-INTERESES A PAGAR	08/05/2018	1.797.577	-	19/02/2019
BANCO FAMILIAR-INTERESES A PAGAR	08/05/2018	1.797.578	-	05/03/2019
BANCO FAMILIAR-INTERESES A PAGAR	20/06/2018	26.583.299	-	12/03/2019
BANCO FAMILIAR-INTERESES A PAGAR	20/06/2018	1.457.640	-	19/03/2019
BANCO FAMILIAR-INTERESES A PAGAR	20/06/2018	1.702.011	-	09/04/2019
BANCO FAMILIAR-INTERESES A PAGAR	12/09/2018	78.119.627	-	11/06/2019
BANCO FAMILIAR-INTERESES A PAGAR	12/09/2018	3.052.970	-	18/06/2019
BANCO FAMILIAR-INTERESES A PAGAR	12/09/2018	5.360.344	-	09/07/2019
BANCO FAMILIAR-INTERESES A PAGAR	12/09/2018	2.396.541	-	16/07/2019
BANCO FAMILIAR-INTERESES A PAGAR	12/09/2018	2.068.327	-	23/07/2019
BANCO FAMILIAR-INTERESES A PAGAR	12/09/2018	2.094.420	-	06/08/2019
BANCO REGIONAL -INTERESES A PAGAR	28/03/2018	33.715.068	-	08/01/2019
BANCO REGIONAL -INTERESES A PAGAR	28/03/2018	575.342	-	15/01/2019
BANCO REGIONAL -INTERESES A PAGAR	28/03/2018	287.671	-	22/01/2019
BANCO BBVA-INTERESES A PAGAR	26/11/2018	13.561.644	-	22/01/2019
BANCO BBVA-INTERESES A PAGAR	26/11/2018	13.561.644	-	21/02/2019
BANCO BBVA-INTERESES A PAGAR	26/11/2018	13.561.644	-	23/03/2019
BANCO BBVA-INTERESES A PAGAR	26/11/2018	13.561.644	-	22/04/2019
BANCO BBVA-INTERESES A PAGAR	26/11/2018	13.561.644	-	22/05/2019
BANCO BBVA-INTERESES A PAGAR	26/11/2018	13.561.644	-	21/06/2019
BANCO BBVA-INTERESES A PAGAR	26/11/2018	13.561.644	-	21/07/2019
BANCO BBVA-INTERESES A PAGAR	26/11/2018	13.561.644	-	20/08/2019
BANCO BBVA-INTERESES A PAGAR	26/11/2018	13.561.644	-	19/09/2019
BANCO BBVA-INTERESES A PAGAR	26/11/2018	11.753.425	-	15/10/2019
BANCO BBVA-INTERESES A PAGAR	26/11/2018	2.713.459	-	22/10/2019
BANCO BBVA-INTERESES A PAGAR	26/11/2018	1.932.534	-	28/10/2019
BANCO BBVA-INTERESES A PAGAR	26/11/2018	1.803.699	-	04/11/2019
BANCO BBVA-INTERESES A PAGAR	26/11/2018	1.352.775	-	11/11/2019
BANCO BBVA-INTERESES A PAGAR	26/11/2018	901.849	-	18/11/2019
BANCO BBVA-INTERESES A PAGAR	26/11/2018	450.925	-	25/11/2019
BANCO ITAU - INTERESES A PAGAR	19/07/2018	75.954.247	-	16/04/2019
BANCO ITAU - INTERESES A PAGAR	19/07/2018	1.674.170	-	23/04/2019
BANCO ITAU - INTERESES A PAGAR	19/07/2018	2.678.672	-	07/05/2019
BANCO ITAU - INTERESES A PAGAR	19/07/2018	1.004.502	-	14/05/2019
BANCO ITAU - INTERESES A PAGAR	19/07/2018	669.668	-	21/05/2019
BANCO ITAU - INTERESES A PAGAR	19/07/2018	669.668	-	04/06/2019
BANCO ITAU - INTERESES A PAGAR	23/10/2018	109.247.178	-	13/08/2019
BANCO ITAU - INTERESES A PAGAR	23/10/2018	2.167.603	-	20/08/2019
BANCO ITAU - INTERESES A PAGAR	23/10/2018	3.715.890	-	04/09/2019
BANCO ITAU - INTERESES A PAGAR	23/10/2018	1.300.562	-	11/09/2019
BANCO ITAU - INTERESES A PAGAR	23/10/2018	867.041	-	18/09/2019
BANCO ITAU - INTERESES A PAGAR	23/10/2018	1.238.630	-	08/10/2019
<b>Total bancos intereses en U\$S Gs.</b>		<b>552.607.230</b>	-	
<b>Total bancos intereses en Gs.</b>	<b>552.607.230</b>			

TIPO DE CAMBIO 5.960,14

### 1-3. INTERESES NO DEVENGADOS BANCOS

	Monto Gs.	Monto U\$S
Intereses no Devengados Familiar	-	2.629,97
Intereses no Devengados BBVA	- 30.267.041	-
Intereses no Devengados ITAU	- 28.530.331	332,53
Intereses no Devengados Regional	- 70.034.246	-

Intereses no Devengados GNB

- 128.831.618 - 2.962,50

Total Intereses no Devengados Bancos en Gs. -146.488.533

**1-4. BONOS EMITIDOS**

Bono	Emisión	Monto Gs.	Monto U\$S	Vencimiento
------	---------	-----------	------------	-------------

Total Bonos a Pagar en Gs. 0

**1-5. BONOS INTERESES A PAGAR**

Bonos Intereses a Pagar

Total Bonos Intereses a Pagar en Gs. 0

**1-6. INTERESES NO DEVENGADOS BONOS**

Intereses no Devengados Bonos

Total Intereses no Devengados Bonos en Gs. 0

**1-7. SOBREGIROS EN BANCOS**

Itaú Cta Cte

Total Itaú Cta Cte. 0

TOTAL DEUDAS BANCARIAS Y FINANC. Gs. 9.606.118.697

**2- DEUDAS COMERCIALES**

TIPO DE CAMBIO 5.960,14

**2-1. PROVEEDORES DE BIENES Y SERVICIOS**

Proveedor	Importe Gs.	Importe U\$S	Vencimiento
ADMINISTRACION NACIONAL DE ELECTRICIDAD	652.000	-	20/11/2017
ADMINISTRACION NACIONAL DE ELECTRICIDAD	17.700	-	20/11/2017
ADMINISTRACION NACIONAL DE ELECTRICIDAD	66.940	-	10/05/2018
ALFA TRADING S.A.	1	-	11/04/2014
ALTA S.A.	2.100.000	-	12/01/2019
ALTA S.A.	1	-	02/11/2014
ANDRES GEREMIAS PEREIRA DURE	270.000	-	23/12/2018
ANDRES GEREMIAS PEREIRA DURE	340.000	-	27/12/2018
ANDRES GEREMIAS PEREIRA DURE	4.000.000	-	28/12/2018
ANDRES GEREMIAS PEREIRA DURE	930.000	-	28/12/2018
ANDRES GEREMIAS PEREIRA DURE	3.000.000	-	28/12/2018
ANDRES GEREMIAS PEREIRA DURE	250.000	-	28/12/2018
ANDRES GEREMIAS PEREIRA DURE	150.000	-	28/12/2018
ANDRES GEREMIAS PEREIRA DURE	3.500.000	-	29/12/2018
ANDRES GEREMIAS PEREIRA DURE	1.000.000	-	06/01/2019
ANDRES GEREMIAS PEREIRA DURE	200.000	-	06/01/2019
ANDRES GEREMIAS PEREIRA DURE	4.800.000	-	09/01/2019
ANDRES GEREMIAS PEREIRA DURE	120.000	-	19/01/2019
ANDRES GEREMIAS PEREIRA DURE	180.000	-	19/01/2019
ANDRES GEREMIAS PEREIRA DURE	350.000	-	27/01/2019
ANDRES GEREMIAS PEREIRA DURE	3.000.000	-	27/01/2019
ANDRES GEREMIAS PEREIRA DURE	250.000	-	26/01/2019
ANDRES GEREMIAS PEREIRA DURE	200.000	-	27/01/2019
ANDRES GEREMIAS PEREIRA DURE	800.000	-	27/01/2019
ANDRES GEREMIAS PEREIRA DURE	5.900.000	-	28/01/2019
ANDRES GEREMIAS PEREIRA DURE	7.500.000	-	28/01/2019
ANDRES GEREMIAS PEREIRA DURE	660.000	-	28/01/2019

ANDRES GEREMIAS PEREIRA DURE	2.500.000	-	28/01/2019
ANDRES GEREMIAS PEREIRA DURE	6.000.000	-	28/01/2019
ANDRES GEREMIAS PEREIRA DURE	2.900.000	-	29/01/2019
ANGEL MOLINAS FIGUEREDO	220.000	-	28/11/2015
ANGEL MOLINAS FIGUEREDO	176.000	-	09/01/2019
ANGEL MOLINAS FIGUEREDO	723.500	-	16/01/2019
ANGEL MOLINAS FIGUEREDO	423.500	-	16/01/2019
ANGEL MOLINAS FIGUEREDO	202.400	-	26/01/2019
ANGEL MOLINAS FIGUEREDO	66.000	-	20/01/2019
ANGEL MOLINAS FIGUEREDO	216.000	-	20/01/2019
ANGEL MOLINAS FIGUEREDO	202.400	-	20/01/2019
ANGEL MOLINAS FIGUEREDO	110.000	-	20/01/2019
ARCASU S.A	-	218,00	31/08/2018
ASOC. CAPELLANIA EMPRESARIAL	636.000	-	28/12/2018
ASUNCION MOTOR SPORT S.A (AMS S.A)	-	3.721,42	21/01/2018
ASUNCION MOTOR SPORT S.A (AMS S.A)	-	3.721,42	21/02/2018
ASUNCION MOTOR SPORT S.A (AMS S.A)	-	3.721,41	21/03/2019
AUTOMOTOR S.A	-	3.600,00	22/01/2019
AUTOMOTOR S.A	-	3.600,00	22/02/2019
AUTOMOTOR S.A	-	3.600,00	22/03/2019
AUTOMOTOR S.A	-	3.600,00	22/04/2019
BANCARD S.A.	2.834.942	-	18/01/2019
BANCARD S.A.	(405)	-	09/12/2018
CAFÉ CORNER S.R.L	493.000	-	02/01/2019
CENTURY SYSTEMS	6.200.000	-	02/01/2019
CENTURY SYSTEMS	6.200.000	-	02/02/2019
CENTURY SYSTEMS	6.200.000	-	02/03/2019
CENTURY SYSTEMS	6.200.000	-	02/04/2019
CENTURY SYSTEMS	6.200.000	-	02/05/2019
CENTURY SYSTEMS	6.200.000	-	02/06/2019
CENTURY SYSTEMS	6.200.000	-	02/07/2019
CESAR RODRIGUEZ ROJAS	3.000.000	-	06/01/2019
CESAR RODRIGUEZ ROJAS	5.575.000	-	13/01/2019
CESAR RODRIGUEZ ROJAS	540.000	-	13/01/2019
CESAR RODRIGUEZ ROJAS	520.000	-	04/01/2019
CESAR RODRIGUEZ ROJAS	11.920.000	-	04/01/2019
CESAR RODRIGUEZ ROJAS	8.230.000	-	04/01/2019
CESAR RODRIGUEZ ROJAS	540.000	-	11/01/2019
CESAR RODRIGUEZ ROJAS	5.251.000	-	11/01/2019
CHACOMER AUTOMOTORES S.A	708.450	-	26/12/2018
CHACOMER AUTOMOTORES S.A	1.247.877	-	10/01/2019
CHONGQING HUANSONG INDUSTRIES	-	351,06	11/04/2016
CLUB CENTENARIO	4.000.000	-	12/01/2019
COPIPUNTO S.A	1.020.000	-	27/01/2019
COSTA S.A	-	962,00	06/01/2019
D/CONSULT S.A	3.622.500	-	24/12/2018
D/CONSULT S.A	362.200	-	24/12/2018
EDITORIAL AZETA S.A	3.590.400	-	19/01/2018
EDITORIAL AZETA S.A	2.380.000	-	05/01/2018
EDITORIAL CH S.A.	1.500.000	-	28/01/2016
EDITORIAL EL PAIS S.A.	4.974.750	-	06/01/2016
ELECTROPAR S.A	824.340	-	29/12/2018
ELECTROPAR S.A	52.850	-	17/01/2019
ELECTROPAR S.A	47.904	-	28/01/2019
ESSAP S.A.	312.000	-	10/05/2017
ETIGRAF S.R.L	660.000	-	13/01/2019

EUROASIAN MOTOR SRL	330.000	-	05/01/2019
FINPASA S.A	146.400	-	08/12/2018
FINPASA S.A	123.500	-	12/12/2018
FINPASA S.A	94.000	-	29/12/2018
FINPASA S.A	16.000	-	29/12/2018
FINPASA S.A	75.600	-	10/01/2019
FINPASA S.A	499.000	-	09/12/2018
FINPASA S.A	52.000	-	12/12/2018
FINPASA S.A	260.300	-	29/12/2018
FINPASA S.A	2.107.000	-	29/12/2018
FINPASA S.A	132.000	-	29/12/2018
FINPASA S.A	175.182	-	27/01/2019
FINPASA S.A	45.000	-	27/01/2019
FLUIDOS S.R.L	178.000	-	12/01/2019
GLOBAL TRADING S.A	1.700.000	-	20/01/2019
GLOBAL TRADING S.A	1.700.000	-	25/01/2019
GLOBAL TRADING S.A	-	970,00	09/10/2018
GRAFIKOR S.R.L	7.985.000	-	11/01/2019
GREEN LIFE S.A	-	550,00	13/01/2019
GUADALUPE PERONI MANZONI	3	-	06/09/2014
GUARDIAN S.A	10.550.000	-	23/12/2018
GUARDIAN S.A	10.550.000	-	07/01/2019
IMAG S.R.L.	30.000	-	03/01/2019
IMAG S.R.L.	700.000	-	03/01/2019
IMAG S.R.L.	454.299	-	04/01/2019
IMAG S.R.L.	7.198	-	06/01/2019
IMAG S.R.L.	1.884.176	-	06/01/2019
IMAG S.R.L	2.943.388	-	07/01/2019
IMAG S.R.L	242.000	-	07/01/2019
IMAG S.R.L.	137.500	-	11/01/2019
IMAG S.R.L.	125.445	-	12/01/2019
IMAG S.R.L.	112.000	-	14/01/2019
IMAG S.R.L.	125.452	-	17/01/2019
IMAG S.R.L.	12.526	-	18/01/2019
IMAG S.R.L	317.322	-	28/01/2019
IMAG S.R.L.	3.295.400	-	29/01/2019
IMAG S.R.L	297.470	-	29/01/2019
IMAG S.R.L	7.578.848	-	29/01/2019
IMAG S.R.L	678.323	-	29/01/2019
IMAG S.R.L	143.250	-	11/01/2019
IMAG S.R.L	-	0.01	04/12/2017
INDALCO S.R.L	226.260	-	19/01/2019
INSTITUTO DE FORMACION EN ALTAS	250.000	-	01/07/2016
JUAN BAUTISTA MARTINEZ	1	-	27/04/2015
JUAN CARLOS HRISUK KLEKOC	1.105.000	-	21/09/2018
JUAN EVANGELISTA OLMEDO CAMPUZA	850.000	-	04/01/2019
JWENTERPRISES S.A	316.545	-	29/12/2019
J.FLEISCHMAN Y CIA S.R.L.	-	163,05	11/01/2018
JAUSER CARGO PARAGUAY S.A	-	3.777,00	03/01/2018
JAUSER CARGO PARAGUAY S.A	-	4.003,00	03/12/2018
JAUSER CARGO PARAGUAY S.A	-	4.391,00	04/01/2018
JAUSER CARGO PARAGUAY S.A	-	3.385,00	11/01/2019
KARL HEIN TOEWS BRAUN	260.000	-	22/12/2018
KARL HEIN TOEWS BRAUN	100.000	-	21/12/2018

KARL HEIN TOEWS BRAUN	180.000	-	21/12/2018
KARL HEIN TOEWS BRAUN	1.160.000	-	05/01/2019
KARL HEIN TOEWS BRAUN	414.500	-	05/01/2019
KARL HEIN TOEWS BRAUN	1.215.000	-	05/01/2019
KARL HEIN TOEWS BRAUN	844.000	-	05/01/2019
KARL HEIN TOEWS BRAUN	1 125 000	-	05/01/2019
KARL HEIN TOEWS BRAUN	480.000	-	05/01/2019
KARL HEIN TOEWS BRAUN	430.000	-	05/01/2019
KARL HEIN TOEWS BRAUN	565.000	-	05/01/2019
KARL HEIN TOEWS BRAUN	250.000	-	10/01/2019
KAIGONG ELECTRIC CO.,LTD	-	0,25	14/11/2015
KAIGONG ELECTRIC CO.,LTD	-	250,00	14/11/2015
K&L FILTER ELECTRIC (SUZHOU) CO. LTD	-	20,00	15/04/2018
LA MERCANTIL DEL ESTE S.A	782.800	-	19/01/2019
LEE CHUN ANA PATRICIA	179.000	-	29/12/2018
LEE CHUN ANA PATRICIA	140.000	-	07/01/2019
LUIS GERARDO BORDON	440.000	-	21/01/2019
MACRO MAQUINARIAS S.A	1.140.000	-	23/12/2018
MACRO MAQUINARIAS S.A	1.140.000	-	26/01/2019
MACRO MAQUINARIAS S.A	1.140.000	-	31/01/2019
MAKER S.A.	250.000	-	07/01/2019
MAKER S.A.	208.000	-	11/01/2019
MARIA DE LOURDES SOSA SERVIAN	420.000	-	19/01/2019
MASALTA CO; LIMITED	-	20,00	01/10/2017
MASALTA CO; LIMITED	-	0,40	17/11/2018
MERCOTEC SAE	2.280.000	-	26/12/2018
MERCOTEC SAE	553.000	-	27/12/2018
MERCOTEC SAE	2.508.000	-	30/12/2018
MERCOTEC SAE	3.500.000	-	02/01/2019
MERCOTEC SAE	428.000	-	17/01/2019
MERCOTEC SAE	3.630.000	-	18/01/2019
MIGUEL A. DOMINGUEZ AVILA	640.000	-	17/01/2019
NATHALIA CABALLERO RAMIREZ	250.000	-	28/12/2018
NATHALIA CABALLERO RAMIREZ	200.000	-	28/12/2018
NATHALIA CABALLERO RAMIREZ	633.000	-	27/12/2018
NUCLEO S.A (PERSONAL)	(558.064)	-	16/02/2017
OSCAR ARTURO PERALTA F.	13.015.000	-	15/11/2018
OSCAR ARTURO PERALTA F.	900.000	-	30/11/2018
OSCAR ARTURO PERALTA F.	5.100.000	-	14/12/2018
OSCAR ARTURO PERALTA F.	1.700.000	-	14/12/2018
OSCAR ARTURO PERALTA F.	700.000	-	04/01/2019
OSCAR ARTURO PERALTA F.	400.000	-	28/01/2019
OSCAR ARTURO PERALTA F.	3.100.000	-	28/01/2019
OSCAR ARTURO PERALTA F.	5.250.000	-	28/01/2019
OSCAR ARTURO PERALTA F.	2.850.000	-	28/01/2019
OSCAR ARTURO PERALTA F.	900.000	-	28/01/2019
PENTA S.A ARRENDAMIENTO Y ADM DE	-	7.500,00	09/12/2018
PARAGUAY FILM SRL	2.200.000	-	26/12/2019
PROVINDUS S.A	520.000	-	31/12/2018
PROVINDUS S.A	(537.000)	-	22/11/2018
RECORD ELECTRIC S.A E.C.A	2.500.000	-	11/01/2019
RECORD ELECTRIC S.A E.C.A	700.000	-	28/01/2019
RECORD ELECTRIC S.A E.C.A	525.653	-	23/12/2018
RECORD ELECTRIC S.A E.C.A	56.334	-	28/12/2018
RECORD ELECTRIC S.A E.C.A	38.732	-	06/01/2019
RECORD ELECTRIC S.A E.C.A	45.290	-	07/01/2019
RECORD ELECTRIC SAECA	-	174,00	13/12/2018
RECORD ELECTRIC SAECA	-	226,49	27/12/2018
RECORD ELECTRIC SAECA	-	361,00	07/01/2019

RECORD ELECTRIC SAECA	-	6,05	18/01/2019
RECORD ELECTRIC SAECA	-	750,00	20/01/2019
RECORD ELECTRIC SAECA	-	28.577,37	20/01/2019
RECORD ELECTRIC SAECA	-	63,56	26/01/2019
RIOS REPUESTOS RG S.A	252.800	-	26/12/2018
RIOS REPUESTOS RG S.A	429.900	-	26/12/2018
RIOS REPUESTOS RG S.A	234.750	-	28/12/2018
RIOS REPUESTOS RG S.A	345.500	-	29/12/2018
RIOS REPUESTOS RG S.A	474.350	-	29/12/2018
RIOS REPUESTOS RG S.A	518.250	-	05/01/2019
RIOS REPUESTOS RG S.A	245.750	-	09/01/2019
RIOS REPUESTOS RG S.A	463.500	-	09/01/2019
RIOS REPUESTOS RG S.A	345.500	-	19/01/2019
RIOS REPUESTOS RG S.A	927.000	-	12/01/2019
ROCIO M. RAMIREZ FERNANDEZ	1.540.000	-	12/11/2018
ROSSANA ROMERO	320.000	-	02/01/2019
RUTA 3 S.R.L	325.000	-	15/11/2018
SAN FRANCISCO DE ASIS S.A	240.000	-	11/01/2019
SAN FRANCISCO DE ASIS S.A	220.000	-	11/01/2019
SARA MARIA CHAPARRO MIRANDA	667.089	-	11/01/2019
SARA MARIA CHAPARRO MIRANDA	1.015.329	-	11/01/2019
SARA MARIA CHAPARRO MIRANDA	829.652	-	11/01/2019
SEBASTIANA OCAMPOS SEGOVIA	180.000	-	28/12/2018
SEBASTIANA OCAMPOS SEGOVIA	4.850.000	-	31/12/2018
SEGURIDAD SEGUROS S.A. COMPAÑIA DE SEC	498.000	-	30/12/2018
SEGURIDAD SEGUROS S.A. COMPAÑIA DE SEC	498.000	-	30/12/2018
SEGURIDAD SEGUROS S.A. COMPAÑIA DE SEC	120.000	-	21/12/2018
SEGURIDAD SEGUROS S.A. COMPAÑIA DE SEC	120.000	-	03/01/2019
SEGURIDAD SEGUROS S.A. COMPAÑIA DE SEC	120.000	-	03/02/2019
SEGURIDAD SEGUROS S.A. COMPAÑIA DE SEC	120.000	-	03/03/2019
SEGURIDAD SEGUROS S.A. COMPAÑIA DE SEC	120.000	-	03/04/2019
SEGURIDAD SEGUROS S.A. COMPAÑIA DE SEC	120.000	-	03/05/2019
SEGURIDAD SEGUROS S.A. COMPAÑIA DE SEC	120.000	-	03/06/2019
SEGURIDAD SEGUROS S.A. COMPAÑIA DE SEC	120.000	-	03/07/2019
SEGURIDAD SEGUROS S.A. COMPAÑIA DE SEC	120.000	-	03/08/2019
SEGURIDAD SEGUROS S.A. COMPAÑIA DE SEC	120.000	-	03/09/2019
SEGURIDAD SEGUROS S.A. COMPAÑIA DE SEC	420.000	-	21/12/2018
SEGURIDAD SEGUROS S.A. COMPAÑIA DE SEC	420.000	-	03/01/2019
SEGURIDAD SEGUROS S.A. COMPAÑIA DE SEC	420.000	-	03/02/2019
SEGURIDAD SEGUROS S.A. COMPAÑIA DE SEC	420.000	-	03/03/2019
SEGURIDAD SEGUROS S.A. COMPAÑIA DE SEC	420.000	-	03/04/2019
SEGURIDAD SEGUROS S.A. COMPAÑIA DE SEC	420.000	-	03/05/2019
SEGURIDAD SEGUROS S.A. COMPAÑIA DE SEC	420.000	-	03/06/2019
SEGURIDAD SEGUROS S.A. COMPAÑIA DE SEC	420.000	-	03/07/2019
SEGURIDAD SEGUROS S.A. COMPAÑIA DE SEC	420.000	-	03/08/2019
SEGURIDAD SEGUROS S.A. COMPAÑIA DE SEC	420.000	-	03/09/2019
SEGURIDAD SEGUROS S.A. COMPAÑIA DE SEC	780.000	-	21/12/2018
SEGURIDAD SEGUROS S.A. COMPAÑIA DE SEC	780.000	-	03/01/2019
SEGURIDAD SEGUROS S.A. COMPAÑIA DE SEC	780.000	-	03/02/2019
SEGURIDAD SEGUROS S.A. COMPAÑIA DE SEC	780.000	-	03/03/2019
SEGURIDAD SEGUROS S.A. COMPAÑIA DE SEC	780.000	-	03/04/2019
SEGURIDAD SEGUROS S.A. COMPAÑIA DE SEC	780.000	-	03/05/2019
SEGURIDAD SEGUROS S.A. COMPAÑIA DE SEC	780.000	-	03/06/2019
SEGURIDAD SEGUROS S.A. COMPAÑIA DE SEC	780.000	-	03/07/2019
SEGURIDAD SEGUROS S.A. COMPAÑIA DE SEC	780.000	-	03/08/2019
SEGURIDAD SEGUROS S.A. COMPAÑIA DE SEC	780.000	-	03/09/2019
SEGURIDAD SEGUROS S.A. COMPAÑIA DE SEC	2.360.000	-	21/12/2018
SEGURIDAD SEGUROS S.A. COMPAÑIA DE SEC	2.360.000	-	03/01/2019
SEGURIDAD SEGUROS S.A. COMPAÑIA DE SEC	2.360.000	-	03/02/2019
SEGURIDAD SEGUROS S.A. COMPAÑIA DE SEC	2.360.000	-	03/03/2019



SEGURIDAD SEGUROS S.A. COMPAÑIA DE SEC	2.360.000	-	03/04/2019
SEGURIDAD SEGUROS S.A. COMPAÑIA DE SEC	2.360.000	-	03/05/2019
SEGURIDAD SEGUROS S.A. COMPAÑIA DE SEC	2.360.000	-	03/06/2019
SEGURIDAD SEGUROS S.A. COMPAÑIA DE SEC	2.360.000	-	03/07/2019
SEGURIDAD SEGUROS S.A. COMPAÑIA DE SEC	2.360.000	-	03/08/2019
SEGURIDAD SEGUROS S.A. COMPAÑIA DE SEC	2.360.000	-	03/09/2019
SEGURIDAD SEGUROS S.A. COMPAÑIA DE SEC	360.000	-	05/12/2018
SEGURIDAD SEGUROS S.A. COMPAÑIA DE SEC	360.000	-	03/01/2019
SEGURIDAD SEGUROS S.A. COMPAÑIA DE SEC	360.000	-	03/02/2019
SEGURIDAD SEGUROS S.A. COMPAÑIA DE SEC	360.000	-	03/03/2019
SEGURIDAD SEGUROS S.A. COMPAÑIA DE SEC	360.000	-	03/04/2019
SEGURIDAD SEGUROS S.A. COMPAÑIA DE SEC	360.000	-	03/05/2019
SEGURIDAD SEGUROS S.A. COMPAÑIA DE SEC	360.000	-	03/06/2019
SEGURIDAD SEGUROS S.A. COMPAÑIA DE SEC	360.000	-	03/07/2019
SEGURIDAD SEGUROS S.A. COMPAÑIA DE SEC	360.000	-	03/08/2019
SEGURIDAD SEGUROS S.A. COMPAÑIA DE SEC	360.000	-	03/09/2019
SEGURIDAD SEGUROS S.A. COMPAÑIA DE SEC	250.000	-	21/12/2018
SEGURIDAD SEGUROS S.A. COMPAÑIA DE SEC	250.000	-	03/01/2019
SEGURIDAD SEGUROS S.A. COMPAÑIA DE SEC	250.000	-	03/02/2019
SEGURIDAD SEGUROS S.A. COMPAÑIA DE SEC	3.000.000	-	21/12/2018
SEGURIDAD SEGUROS S.A. COMPAÑIA DE SEC	3.753.000	-	21/12/2018
SEGURIDAD SEGUROS S.A. COMPAÑIA DE SEC	3.753.000	-	03/01/2019
SEGURIDAD SEGUROS S.A. COMPAÑIA DE SEC	3.753.000	-	03/02/2019
SEGURIDAD SEGUROS S.A. COMPAÑIA DE SEC	3.753.000	-	03/03/2019
SEGURIDAD SEGUROS S.A. COMPAÑIA DE SEC	3.753.000	-	03/04/2019
SEGURIDAD SEGUROS S.A. COMPAÑIA DE SEC	3.753.000	-	03/05/2019
SEGURIDAD SEGUROS S.A. COMPAÑIA DE SEC	3.753.000	-	03/06/2019
SEGURIDAD SEGUROS S.A. COMPAÑIA DE SEC	3.753.000	-	03/07/2019
SEGURIDAD SEGUROS S.A. COMPAÑIA DE SEC	3.753.000	-	03/08/2019
SEGURIDAD SEGUROS S.A. COMPAÑIA DE SEC	3.753.000	-	03/09/2019
SEGURIDAD SEGUROS S.A. COMPAÑIA DE SEC	100.000	-	21/12/2018
SEGURIDAD SEGUROS S.A. COMPAÑIA DE SEC	100.000	-	16/01/2019
SEGURIDAD SEGUROS S.A. COMPAÑIA DE SEC	100.000	-	16/02/2019
SEGURIDAD SEGUROS S.A. COMPAÑIA DE SEC	100.000	-	16/03/2019
SEGURIDAD SEGUROS S.A. COMPAÑIA DE SEC	100.000	-	16/04/2019
SEGURIDAD SEGUROS S.A. COMPAÑIA DE SEC	100.000	-	16/05/2019
SEGURIDAD SEGUROS S.A. COMPAÑIA DE SEC	100.000	-	16/06/2019
SEGURIDAD SEGUROS S.A. COMPAÑIA DE SEC	600.000	-	21/12/2018
SEGURIDAD SEGUROS S.A. COMPAÑIA DE SEC	600.000	-	18/01/2019
SEGURIDAD SEGUROS S.A. COMPAÑIA DE SEC	600.000	-	18/02/2019
SEGURIDAD SEGUROS S.A. COMPAÑIA DE SEC	2.750.000	-	18/01/2019
SEGURIDAD SEGUROS S.A. COMPAÑIA DE SEC	649.000	-	18/01/2019
SEGURIDAD SEGUROS S.A. COMPAÑIA DE SEC	900.000	-	02/01/2019
SEGURIDAD SEGUROS S.A. COMPAÑIA DE SEC	900.000	-	02/02/2019
SEGURIDAD SEGUROS S.A. COMPAÑIA DE SEC	900.000	-	02/03/2019
SEGURIDAD SEGUROS S.A. COMPAÑIA DE SEC	900.000	-	02/04/2019
SEGURIDAD SEGUROS S.A. COMPAÑIA DE SEC	900.000	-	02/05/2019
SEGURIDAD SEGUROS S.A. COMPAÑIA DE SEC	(94.153)	-	18/09/2012
SEGURIDAD SEGUROS S.A. COMPAÑIA DE SEC	(18.000)	-	08/11/2013
SEGURIDAD SEGUROS S.A. COMPAÑIA DE SEC	-	115,00	26/12/2018
SEGURIDAD SEGUROS S.A. COMPAÑIA DE SEC	-	448,00	06/01/2019
SEGURIDAD SEGUROS S.A. COMPAÑIA DE SEC	-	155,00	06/01/2019
SEGURIDAD SEGUROS S.A. COMPAÑIA DE SEC	-	388,00	06/01/2019
SEGURIDAD SEGUROS S.A. COMPAÑIA DE SEC	-	238,00	17/01/2019
SEGURIDAD SEGUROS S.A. COMPAÑIA DE SEC	-	251,00	17/01/2019
SEGURIDAD SEGUROS S.A. COMPAÑIA DE SEC	-	75,00	17/01/2019
SEGURIDAD SEGUROS S.A. COMPAÑIA DE SEC	-	228,00	17/01/2019
SEGURIDAD SEGUROS S.A. COMPAÑIA DE SEC	-	223,00	17/01/2019
SEGURIDAD SEGUROS S.A. COMPAÑIA DE SEC	-	100,14	19/01/2019
SEGURIDAD SEGUROS S.A. COMPAÑIA DE SEC	-	110,58	27/01/2019
SEGURIDAD SEGUROS S.A. COMPAÑIA DE SEC	-	134,36	27/01/2019
SEGURIDAD SEGUROS S.A. COMPAÑIA DE SEC	-	117,52	27/01/2019
SEGURIDAD SEGUROS S.A. COMPAÑIA DE SEC	-	109,67	27/01/2019

SUZHOU PARSUN POWER MACHINE CO.	-	353,81	15/09/2018
TECNOLOGIA EN ELECTRICIDAD E INFORMACI	1.805.960	-	28/12/2018
TECNOSERVICE S.A	3.090.000	-	07/01/2019
TECNOSERVICE S.A	1	-	21/11/2014
TELEXPAS S.R.L	159.200	-	10/01/2019
TEODORO NUÑEZ LEZME	1.381.000	-	11/01/2019
TEODORO NUÑEZ LEZME	1.350.000	-	11/01/2019
TEODORO NUÑEZ LEZME	300.000	-	11/01/2019
TEODORO NUÑEZ LEZME	490.000	-	11/01/2019
TIGO TELEFONIA CELULAR DEL PARAGUAY	4.450.321	-	26/11/2018
TIGO TELEFONIA CELULAR DEL PARAGUAY	111.692	-	06/12/2016
TODO BRILLO S.A.	2.508.000	-	01/09/2018
TODO BRILLO S.A.	2.420.571	-	01/01/2019
TODO BRILLO S.A.	5.591.520	-	01/01/2019
TONINA S.A	1.079.000	-	27/12/2018
TONINA S.A	2.716.000	-	14/01/2019
TONINA S.A	918.000	-	27/01/2019
TONINA S.A	600.000	-	18/01/2019
TRANSPORTADORA PAECA S.R.L	1.540.000	-	21/12/2018
TRANSPORTADORA PAECA S.R.L	880.000	-	21/12/2018
TRANSPORTADORA PAECA S.R.L	1.540.000	-	01/01/2019
TRANSPORTADORA PAECA S.R.L	880.000	-	10/01/2019
VC REPRESENTACIONES S.R.L	1.650.000	-	14/11/2018
VC REPRESENTACIONES S.R.L	17.200.000	-	21/12/2018
VC REPRESENTACIONES S.R.L	5.700.000	-	28/12/2018
VC REPRESENTACIONES S.R.L	4.120.000	-	28/12/2018
VC REPRESENTACIONES S.R.L	220.000	-	29/12/2018
VC REPRESENTACIONES S.R.L	220.000	-	29/12/2018
VC REPRESENTACIONES S.R.L	220.000	-	29/12/2018
VC REPRESENTACIONES S.R.L	220.000	-	29/12/2018
VC REPRESENTACIONES S.R.L	220.000	-	29/12/2018
VC REPRESENTACIONES S.R.L	220.000	-	29/12/2018
VC REPRESENTACIONES S.R.L	220.000	-	29/12/2018
VC REPRESENTACIONES S.R.L	220.000	-	29/12/2018
VC REPRESENTACIONES S.R.L	1.500.000	-	29/12/2018
VC REPRESENTACIONES S.R.L	2.500.000	-	29/12/2018
VC REPRESENTACIONES S.R.L	6.820.000	-	29/12/2018
VC REPRESENTACIONES S.R.L	1.220.000	-	31/12/2018
VC REPRESENTACIONES S.R.L	2.040.000	-	31/12/2018
VC REPRESENTACIONES S.R.L	440.000	-	30/12/2018
VC REPRESENTACIONES S.R.L	4.250.000	-	18/01/2019
VC REPRESENTACIONES S.R.L	4.200.000	-	18/01/2019
VC REPRESENTACIONES S.R.L	1.500.000	-	18/01/2019
VC REPRESENTACIONES S.R.L	2.000.000	-	18/01/2019
VC REPRESENTACIONES S.R.L	3.480.000	-	27/01/2019
VC REPRESENTACIONES S.R.L	9.282.000	-	27/01/2019
VI LA COBRA S.A TALLER MOTOR MAS	220.000	-	06/01/2019
VI LA COBRA S.A TALLER MOTOR MAS	253.000	-	13/01/2019
VICTOR H. RAMIREZ R.	7.500.000	-	07/09/2018
VICTOR H. RAMIREZ R.	700.000	-	13/09/2018
VISTAGE S.A	-	550,00	05/01/2019
VISTAGE S.A	-	550,00	05/02/2019
VISTAGE S.A	-	550,00	05/03/2019
WUXI KIPOR POWER CO LTD	-	69,00	03/03/2016
ZHEJIANG CF MOTO POWER CO LTD	-	291,80	28/08/2017
ZHEJIANG CF MOTO POWER CO LTD	-	60,00	01/09/2017
ZHEJIANG CF MOTO POWER CO LTD	-	30,10	31/12/2015
ZHEJIANG CF MOTO POWER CO LTD	-	60,00	24/09/2017
ZHEJIANG CF MOTO POWER CO LTD	-	163,50	02/05/2018



ZHEJIANG CF MOTO POWER CO LTD	-	2.066,20	16/05/2018
ZHEJIANG CF MOTO POWER CO LTD	-	1.612,30	13/08/2018
ZHEJIANG CF MOTO POWER CO LTD	-	215,90	07/09/2017
ZHEJIANG CF MOTO POWER CO LTD	-	659,10	02/05/2016
ZHEJIANG CF MOTO POWER CO LTD	-	400,00	20/11/2016
ZHEJIANG CF MOTO POWER CO LTD	-	1.500,10	14/09/2018
ZHEJIANG CF MOTO POWER CO LTD	-	308,20	20/07/2018
ZHEJIANG CF MOTO POWER CO LTD	-	823,60	20/07/2018
ZHEJIANG CF MOTO POWER CO LTD	-	292,10	11/04/2016
ZHEJIANG CF MOTO POWER CO LTD	-	86,40	27/02/2016
ZHEJIANG CF MOTO POWER CO LTD	-	600,00	26/05/2016
ZHEJIANG CF MOTO POWER CO LTD	-	395,40	10/11/2016
ZHEJIANG CF MOTO POWER CO LTD	-	(3.950,00)	21/10/2017
	<b>506.735.365</b>	<b>92.664,27</b>	

**Total Proveedores de Bienes y Servicios en Gs. 1.059.027.387**

**2-2. DOCUMENTOS A PAGAR Emisión Monto Gs. Monto U\$S**

Documentos a Pagar - -

Total documentos a Pagar en Gs. 0

**2-3. INTERESES A PAGAR/ A DEVENGAR Emisión Monto Gs. Monto U\$S**

Intereses a Devengar - -

Total Intereses 0

**2-4. COMISIONES A PAGAR Monto Gs. Monto U\$S**

Comisiones a Pagar - -

Total Comisiones a Pagar 0

**TOTAL DEUDAS COMERCIALES EN Gs. 1.059.027.387**

**3- DEUDAS FISCALES Vencimiento Monto Gs. Monto U\$S**

Retención IVA a Pagar 15.648.576 -

I.V.A. Debito Fical - -

Dirección General de Recaudaciones IRCIS - -

Retención Renta a Pagar - -

**15.648.576 -**

**TOTAL DEUDAS FISCALES EN Gs. 15.648.576**

**4- DEUDAS SOCIALES Monto Gs. Monto U\$S**

I.P.S a Pagar 68.674.687 -

**68.674.687 -**

**TOTAL DEUDAS SOCIALES EN Gs. 68.674.687**

**5- PROVISIONES Monto Gs. Monto U\$S**

Prov. Imp. A la Renta 184.851.976 -

Prov. Proveedor a Pagar 8.822.757 -

Prov. Varias a Pagar 4.525.000 -


Prov. Comisiones - -

Prov. Remuneraciones - -

Prov. Premios - -

**198.199.733 -**

**TOTAL PROVISIONES EN Gs. 198.199.733**



**6- PREVISIONES**

	Monto Gs.	Monto U\$S
Previsión para Indemnizaciones	735.423.208	-
Previsión por Garantía CFMOTO	267.330.409	-
Previsión por Garantía a motos	80.677.078	-
	<u>1.083.430.695</u>	-

**TOTAL PREVISIONES EN Gs. 1.083.430.695**

**7- OTROS PASIVOS**

	Monto Gs.	Monto U\$S
Adelanto de Clientes	1.076.859.976	-
Garantía de Alquiler	2.500.000	-
Premios a Pagar	68.000.000	-
Cargo Diferido		-
	<u>1.147.359.976</u>	-

**TOTAL OTROS PASIVOS Gs. 1.147.359.976**

**TOTAL PASIVO CORRIENTE 13.178.459.751**

**PASIVO NO CORRIENTE**

**TIPO CAMBIO: 5889,89**

**8- DEUDAS BANCARIAS Y FINANCIERAS**

	Emisión	Monto Gs.	Monto U\$S	Vencimiento
<b>8-1. BANCOS INTERESES A PAGAR</b>				
FINANCIERA PARAGUAYO JAPONESA			-	
Total banco intereses a pagar U\$S	0	-	-	

**Total BANCOS INTERESES A PAGAR Gs. 0**

**8-2. BANCOS PRESTAMOS**

Total Bancos Préstamos en \$ 0  
 Total Bancos Préstamos en Gs. 0

**9- PROVEEDORES DE BIENES Y SERVICIOS**

Proveedor	Importe Gs.	Importe U\$S
TOTAL	0	-
<b>TOTAL PROVEEDORES DE BIENES Y SERVICIO</b>	<b>0</b>	<b>-</b>
<b>TOTAL PASIVO NO CORRIENTE</b>	<b>0</b>	<b>-</b>
<b>TOTAL PASIVO</b>	<b>13.178.459.750</b>	<b>-</b>

Al 31 de diciembre de 2018, la empresa no posee preferenciales o privilegiados.

Todos los datos consignados que sirven como base para la presentación de este informe fueron proveídos por IMAG S.R.L.

**RUDOLF WIENS**  
 SINDICO

**DICTAMEN DE LOS AUDITORES INDEPENDIENTES**

**Señores  
Socios de  
IMPLEMENTOS Y MAQUINARIAS AGRÍCOLAS S.R.L.**

Hemos auditado los estados financieros que se acompañan de **IMPLEMENTOS Y MAQUINARIAS AGRÍCOLAS SOCIEDAD DE RESPONSABILIDAD LIMITADA (IMAG S.R.L.)**, que comprenden el Balance General al 31 de diciembre de 2018 y los correspondientes Estados de Resultados, de Evolución del Patrimonio Neto y de Flujos de Efectivo por el ejercicio terminado en esa fecha, así como el resumen de políticas contables importantes y otras notas aclaratorias adjuntas. Los estados financieros al 31 de diciembre de 2017, que se exponen con fines comparativos, fueron examinados por otros auditores independientes quienes emitieron sobre los mismos un dictamen sin salvedades en fecha 14 de marzo de 2018.

**Responsabilidad de la Administración**

La administración de la Sociedad es responsable de la preparación y presentación de estos estados financieros, de conformidad con las normas prescriptas por la Comisión Nacional de Valores y con las normas contables vigentes en la República del Paraguay. Esta responsabilidad incluye: diseñar, implementar y mantener el control interno relevante a la preparación y presentación razonable de los estados financieros que estén libres de representaciones erróneas de importancia relativa, ya sean debidas a fraudes o error, seleccionar y aplicar políticas contables apropiadas y realizar estimaciones contables que sean razonables en las circunstancias.

**Responsabilidad del Auditor**

Nuestra responsabilidad consiste en expresar una opinión sobre estos estados financieros basados en nuestra auditoría. Efectuamos nuestra auditoría de acuerdo con las Normas de Auditoría emitidas por el Consejo de Contadores Públicos del Paraguay y de acuerdo a las normas y reglamentaciones emitidas por la Comisión Nacional de Valores. Dichas normas requieren que cumplamos con requisitos éticos así como que planeemos y desempeñemos la auditoría para obtener seguridad razonable sobre si los estados financieros están libres de representación errónea de importancia relativa.

**Alcance**

Una auditoría implica desempeñar procedimientos para obtener evidencias de auditoría sobre los montos y revelaciones en los estados financieros. Los procedimientos seleccionados dependen del juicio del auditor, incluyendo la evaluación de los riesgos de representación errónea de importancia relativa de los estados financieros, ya sea debida a fraude o error. Al hacer esas evaluaciones del riesgo, el auditor considera el control interno vigente relevante a la preparación y presentación razonable de los estados financieros por la Sociedad, para diseñar los procedimientos de auditoría que sean apropiados en las circunstancias, pero no con el fin de expresar una opinión sobre la efectividad del control interno de la Sociedad. Una auditoría también incluye evaluar la propiedad de las políticas contables usadas y lo razonable de las estimaciones contables hechas por la administración, así como evaluar la presentación general de los estados financieros. Consideramos que la evidencia que hemos obtenido es suficiente y apropiada para proporcionar una base para nuestra opinión de auditoría.

### **Opinión**

En nuestra opinión, los estados financieros adjuntos presentan razonablemente, en todos sus aspectos de importancia, la situación financiera de **IMPLEMENTOS Y MAQUINARIAS AGRÍCOLAS SOCIEDAD DE RESPONSABILIDAD LIMITADA (IMAG S.R.L.)** al 31 de diciembre de 2018, los resultados de sus operaciones y los flujos de efectivo por el ejercicio terminado en esa fecha, de acuerdo con las normas prescriptas por la Comisión Nacional de Valores y con normas contables vigentes en la República del Paraguay.

12 de marzo de 2019  
Asunción, Paraguay



**Lic. Jorge Daniel Martí V.**  
**Socio**  
**Registro CNV N° AE-042**