

Por el ejercicio anual N° 22 correspondiente al periodo económico entre el 01 de enero de 2019 y el 31 de marzo de 2019, con cifras comparativas de conformidad con los P.C.G.A.

**Denominación** : Implementos y Maquinarias Agrícolas Sociedad de Responsabilidad Limitada (IMAG S.R.L.)

**Domicilio Legal** : Av. Boggiani e/ Facundo Machain

**Actividad Principal** : Importación, compra-venta de implementos agrícolas, purificadores de agua, motores fuera de borda, UTV/ATV, motos, generadores y productos de fuerza.

**Inscripciones**

**En el Registro Público de Comercio** : N° 1144 de fecha 20/11/97

**Del Estatuto o Contrato Social** : Escritura Pública N° 11 del 12/01/95

**De las Modificaciones** : Escritura Pública N° 135 de fecha 08/10/97, inscrita en el Registro Público de Comercio bajo N° 867 Serie "B", folio 8109 y siguientes de fecha 04/11/97.

Escritura Pública N° 68 de fecha 15/06/98, inscrita en el Registro Público de Comercio bajo N° 708 serie "C", folio 5586 y siguientes de fecha 01/07/98.

Escritura Pública N° 115 de fecha 30/12/00, inscrita en el Registro Público de Comercio bajo N° 40 Serie "A" folio 247 y siguientes de fecha 12/01/01.

Escritura Pública N° 79 de fecha 15/06/01, inscrita en el Registro Público de Comercio bajo N° 509 Serie "B" folio 5306 y siguientes de fecha 11/07/01.


Escritura Pública N° 71 de fecha 01/08/03, inscrita en el Registro Público de Comercio bajo N° 785 Serie "B" folio 5586 y siguientes de fecha 18/11/01.

Escritura Pública N° 10 de fecha 08/02/05, inscrita en el Registro Público de Comercio bajo N° 408 Serie "C" folio 4261 y siguientes de fecha 11/04/05.

**En la Comisión Nacional de Valores** : 876/05

**Vencimiento del Estatuto Social** : 12 de enero del 2094

**Composición de las acciones** : N/A

  
**Lic. Arnold Klassen**  
Socio – Gerente

  
**Lic. Ronald Duerksen F.**  
Contador


  
**Lic. Rudolf Wiens**  
Síndico

**BALANCE GENERAL**  
**AL 31 DE MARZO DE 2019 Y 2018**

(Expresado en guaraníes)

|                                             | <u>2019</u>           | <u>2018</u>           |
|---------------------------------------------|-----------------------|-----------------------|
| <b>ACTIVO</b>                               |                       |                       |
| <b>ACTIVO CORRIENTE</b>                     |                       |                       |
| <b>Disponibilidades (Nota 5)</b>            |                       |                       |
| Caja                                        | 79.231.090            | 64.609.893            |
| Bancos                                      | 496.698.083           | 845.890.249           |
|                                             | <b>575.929.173</b>    | <b>910.500.142</b>    |
| <b>Créditos</b>                             |                       |                       |
| Deudores por Ventas (Nota 6)                | 8.105.739.988         | 5.441.896.274         |
| Cheques Adelantados                         | 989.774.943           | 958.888.304           |
| Cheques Rechazados                          | 129.796.124           | 115.775.924           |
| Previsión para Cuentas Incobrables (Nota 3) | (555.087.238)         | (165.823.202)         |
| Cheques Adelantados U\$S                    | 425.359.063           | 247.071.268           |
| Cheques Rechazados U\$S                     | 63.758.734            | 24.941.835            |
|                                             | <b>9.159.341.614</b>  | <b>6.622.750.403</b>  |
| <b>Créditos Fiscales</b>                    |                       |                       |
| Anticipo Impuesto a la Renta                | -                     | 55.532.197            |
| IVA Credito Fiscal 10%                      | 102.156.992           | 45.236.815            |
| Retención Impuesto a la Renta               | 24.032.077            | 487.173               |
| Retención IVA                               | 22.802.529            | 23.135.124            |
|                                             | <b>148.991.598</b>    | <b>124.391.309</b>    |
| <b>Otros Créditos</b>                       |                       |                       |
| Garantía de Alquiler                        | 44.550.000            | 36.050.000            |
| Préstamos al Personal                       | 45.054.144            | 47.973.978            |
| Anticipo a Proveedores                      | 14.350.637            | 34.821.263            |
| IVA a Devengar                              | 46.476.104            |                       |
| Anticipo Personal                           |                       | 29.294                |
|                                             | <b>150.430.885</b>    | <b>118.874.535</b>    |
| <b>Bienes de cambio</b>                     |                       |                       |
| Mercaderías para Reventa (Nota 7)           | 16.103.107.926        | 12.127.440.195        |
| Importaciones en Curso - Provee. Ext.       | 3.337.197.596         | 2.954.468.991         |
| (-) Prevision para Mercaderías Obsoletas    | (576.988.525)         | (521.484.328)         |
| Ordenes de Trabajo en Proceso               | 165.754.876           | 14.224.365            |
|                                             | <b>19.029.071.873</b> | <b>14.574.649.223</b> |
| <b>Otros Activos</b>                        |                       |                       |
| Seguros Pagados por Adelantado              | 68.136.562            | 50.151.557            |
| Otros Gastos Pagados p/Adelantado           | 45.551.384            | 23.780.499            |
|                                             | <b>113.687.946</b>    | <b>73.932.056</b>     |
| <b>INVERSIONES</b>                          |                       |                       |
| Caja G. - CADIEM                            | 8.587.017             | 7.128.317             |
| Inversiones en Otras empresas               | 25.000.000            | 25.000.000            |
|                                             | <b>33.587.017</b>     | <b>32.128.317</b>     |
| <b>Total Activo Corriente</b>               | <b>29.211.040.105</b> | <b>22.457.225.984</b> |
| <b>ACTIVO NO CORRIENTE</b>                  |                       |                       |
| <b>Créditos</b>                             |                       |                       |
| Deudores en Gestión de Cobro                | 274.190.796           | 528.099.090           |
| Previsión para Cuentas Incobrables (Nota 3) | (830.228.559)         | (1.061.816.509)       |
| Deudores por Ventas (Nota 6)                | 2.120.924.090         | 585.252.779           |
| Clientes Morosos                            | 348.633.507           | 445.507.399           |
| Clientes Incobrables                        | 119.194.236           | -                     |
| Cheques en Gestión Judicial                 | 88.210.020            | 88.210.020            |
|                                             | <b>2.120.924.090</b>  | <b>585.252.779</b>    |
| <b>Bienes de Uso (Nota 2.c)</b>             |                       |                       |
| Terrenos                                    | 5.450.671.059         | 4.874.700.360         |
| Edificios                                   | 5.268.591.250         | 5.129.277.540         |
| Instalaciones                               | 260.177.170           | 42.432.845            |
| Maquinarias y Herramientas de Taller        | 79.420.689            | 47.176.696            |
| Herramientas y Enseres                      | 148.735.045           | 10.335.710            |
| Muebles y Equipos de Oficina                | 365.092.659           | 304.051.437           |
| Equipos de Informática                      | 149.222.724           | 44.572.313            |
| Rodados                                     | 1.015.028.624         | 553.992.783           |
| Const. y Mejoras en Predio Ajeno            | 66.137.527            | 64.388.687            |
| Depreciación Acumulada                      | (530.977.486)         | (119.336.391)         |
|                                             | <b>12.272.099.261</b> | <b>10.951.591.980</b> |
| <b>Activos Intangibles</b>                  |                       |                       |
| Sistemas Informático                        | 219.408.667           | 219.408.667           |
| Amortización Acumulada                      | (173.865.509)         | (139.477.541)         |
| Marcas                                      | 29.613.742            | 20.741.015            |
|                                             | <b>75.156.900</b>     | <b>100.672.141</b>    |
| <b>Total Activo no Corriente</b>            | <b>14.468.180.251</b> | <b>11.637.516.900</b> |
| <b>TOTAL ACTIVO</b>                         | <b>43.679.220.356</b> | <b>34.094.742.884</b> |

Las notas y anexos que se acompañan forman parte de los estados financieros

  
Lic. Arnold Klassen  
Socio - Gerente

  
Lic. Ronald Duerksen F.  
Contador

  
Rudolf Wiens  
Síndico

Asunción: Avda. Boggiani N° 7133 c/ Facundo Machaín. Tel: 021 511 990 / 021 514 900  
Mariano Roque Alonso: Avda. Transchaco Km. 14,5 c/ Capitán Hermosilla. Tel: 021 760 395  
Ciudad del Este: Avda. Monseñor Rodríguez Km. 8,5. Tel: 021 328 8684/5  
Encarnación: Avda. Irrazábal N° 1273 c/ 14 de Mayo. Tel: 071 206 094 / 071 206 830



**BALANCE GENERAL**  
**AL 31 DE MARZO DE 2019 Y 2018**  
 (Expresado en Guaraníes.)

| <b>PASIVO</b>                                        | <u>2019</u>           | <u>2018</u>           |
|------------------------------------------------------|-----------------------|-----------------------|
| <b>PASIVO CORRIENTE</b>                              |                       |                       |
| <b>Deudas Bancarias y Financieras</b>                |                       |                       |
| Deudas Bancarias (Nota 8)                            | 9.115.810.293         | 6.195.429.850         |
|                                                      | <b>9.115.810.293</b>  | <b>6.195.429.850</b>  |
| <b>Deudas Comerciales</b>                            |                       |                       |
| Proveedores de Bienes y Servicios (Nota 9)           | 1.874.586.865         | 1.238.708.410         |
| Cheques Diferidos                                    | 247.007.200           | -                     |
|                                                      | <b>2.121.594.065</b>  | <b>1.238.708.410</b>  |
| <b>Deudas Fiscales</b>                               |                       |                       |
| Retenciones I.V.A a Pagar                            | 28.254.974            | 25.051.426            |
| Impuesto a la Renta a Pagar                          | 184.851.976           | -                     |
|                                                      | <b>213.106.950</b>    | <b>25.051.426</b>     |
| <b>Deudas Sociales</b>                               |                       |                       |
| I.P.S. a Pagar                                       | 79.138.468            | 58.967.196            |
|                                                      | <b>79.138.468</b>     | <b>58.967.196</b>     |
| <b>Provisiones</b>                                   |                       |                       |
| Provisión Impuesto a la Renta                        | 174.148.159           | 87.352.944            |
| Provisión para Donaciones                            | 101.934.372           | 53.090.478            |
| Provisión para Aguinaldo                             | 77.310.467            | 59.972.149            |
| Provisión Proveedor a Pagar                          | 19.000.000            | -                     |
| Provisión Comisiones a Pagar                         | 12.459.998            | 8.372.417             |
| Provisión Remuneraciones                             | 7.250.001             | 7.250.001             |
| Provisión Premios                                    | 26.500.000            | 51.000.000            |
|                                                      | <b>418.602.997</b>    | <b>267.037.989</b>    |
| <b>Previsiones</b>                                   |                       |                       |
| Previs. Para Indemnizaciones                         | 752.551.943           | 723.907.183           |
| Previs. Por Garantía Autom - CFMOTO                  | 276.701.219           | 313.739.266           |
| Previs. Por Garantía motos                           | 90.717.443            | 30.777.397            |
|                                                      | <b>1.119.970.605</b>  | <b>1.068.423.846</b>  |
| <b>Otros Pasivos</b>                                 |                       |                       |
| Adelantos de Clientes                                | 909.004.729           | 36.228.495            |
| Sueldos y Jornales a Pagar                           | 4.497                 | -                     |
| Garantía de Alquiler                                 | 2.500.000             | 2.500.000             |
| Ingreso Diferido                                     | 404.973.097           | 563.147.927           |
| (-) Cargo Diferido                                   | (235.223.609)         | (344.922.224)         |
|                                                      | <b>1.081.258.714</b>  | <b>256.954.198</b>    |
| <b>Total Pasivo Corriente</b>                        | <b>14.149.482.092</b> | <b>9.110.572.915</b>  |
| <b>PASIVO NO CORRIENTE</b>                           |                       |                       |
| <b>Deudas Bancarias y Financieras</b>                |                       |                       |
| Cobro por Cartera vencida                            | -                     | 4.120.060             |
|                                                      | -                     | <b>4.120.060</b>      |
| <b>Total Pasivo no Corriente</b>                     | -                     | <b>4.120.060</b>      |
| <b>TOTAL PASIVO</b>                                  | <b>14.149.482.092</b> | <b>9.114.692.975</b>  |
| <b>PATRIMONIO NETO</b>                               |                       |                       |
| Capital Integrado (Nota 10)                          | 5.000.000.000         | 5.000.000.000         |
| Aportes de Socios p/ Futuras Integraciones (Nota 10) | 155.840.000           | 155.840.000           |
| Reserva de Revalúo Ley 125/91                        | 3.122.495.052         | 2.825.058.420         |
| Reserva p/ Futura Capilaización                      | 8.853.131.376         | 8.853.131.376         |
| Reserva Legal                                        | 898.438.628           | 656.904.501           |
| Resultado Acum Ejerc. Ant.                           | 10.342.051.859        | 6.991.756.911         |
| Resultado del Ejercicio Actual                       | 1.157.781.349         | 497.358.701           |
| <b>TOTAL PATRIMONIO NETO</b>                         | <b>29.529.738.264</b> | <b>24.980.049.909</b> |
| <b>TOTAL PASIVO Y PATRIMONIO NETO</b>                | <b>43.679.220.356</b> | <b>34.094.742.884</b> |

Las notas y anexos que se acompañan forman parte de los estados financieros

  
 Lic. Arnold Klassen

  
 Lic. Ronald Duerksen F.


  
 Lic. Rudolf Wiens

Asunción - Avda. Boggiani N° 7133 c/ Facundo Machain. Tel: 021 511 990 / 021 511 900  
 Mariano Roque Alonso: Avda. Transchaco Km. 14,5 c/ Capitán Hermosilla. Tel: 021 760 395  
 Ciudad del Este: Avda. Monseñor Rodríguez Km. 8,5. Tel: 021 328 8684/5  
 Encarnación: Avda. Irrazábal N° 1273 c/ 14 de Mayo. Tel: 071 206 094 / 071 206 830


**ESTADO DE RESULTADOS**  
**POR EL PERIODO COMPRENDIDO ENTRE**  
**1° DE ENERO Y EL 31 DE MARZO DE 2019 y 2018**  
 (Expresado en guaraníes)

|                                                 | <u>2019</u>                   | <u>2018</u>                   |
|-------------------------------------------------|-------------------------------|-------------------------------|
| <b>Ventas Netas</b>                             | <b>9.421.414.407</b>          | <b>6.824.475.392</b>          |
| Menos: Costos de Mercaderías Vendidas (Anexo F) | (5.212.057.338)               | (3.862.828.848)               |
| <b>Ganancia Bruta</b>                           | <b><u>4.209.357.069</u></b>   | <b><u>2.961.646.544</u></b>   |
| <b>Menos: Gastos Operativos</b>                 |                               |                               |
| De Comercialización (Anexo H)                   | (2.546.921.487)               | (1.873.116.932)               |
| De Administración (Anexo H)                     | (465.229.370)                 | (595.042.861)                 |
| Financieros (Anexo H)                           | (187.600.462)                 | (92.123.101)                  |
|                                                 | <b><u>(3.199.751.319)</u></b> | <b><u>(2.560.282.894)</u></b> |
| <b>Resultado por Operaciones Ordinarias</b>     | <b><u>1.009.605.750</u></b>   | <b><u>401.363.650</u></b>     |
| Más: Ingresos Extraordinarios                   | 476.451.342                   | 317.305.501                   |
|                                                 | <b><u>476.451.342</u></b>     | <b><u>317.305.501</u></b>     |
| Menos: Gastos No Operativos (Anexo H)           | (154.127.584)                 | (133.957.506)                 |
|                                                 | <b><u>(154.127.584)</u></b>   | <b><u>(133.957.506)</u></b>   |
| <b>Ganancia del Ejercicio</b>                   | <b><u>1.331.929.508</u></b>   | <b><u>584.711.645</u></b>     |
| Impuesto a la Renta                             | (174.148.159)                 | (87.352.944)                  |
| <b>Ganancia Neta</b>                            | <b><u>1.157.781.349</u></b>   | <b><u>497.358.701</u></b>     |

Las notas y anexos que se acompañan forman parte de los estados financieros

  
**Lic. Arnold Klassen**  
 Socio – Gerente

  
**Lic. Ronald Duerksen F.**  
 Contador


  
**Lic. Rudolf Wiens**  
 Síndico




**ESTADO DE VARIACIÓN DEL PATRIMONIO NETO  
POR EL PERIODO COMPRENDIDO ENTRE EL  
1° DE ENERO Y EL 31 DE MARZO DE 2019 y 2018  
( Expresado en guaraníes )**

| RUBROS                     | CAPITAL<br>SOCIAL    | APORTES P/<br>FUTURA<br>INTEGRACIÓN | RESERVAS           |                      |                                        |                         | RESULTADOS            |                      | Total Patrimonio<br>Neto al cierre |
|----------------------------|----------------------|-------------------------------------|--------------------|----------------------|----------------------------------------|-------------------------|-----------------------|----------------------|------------------------------------|
|                            |                      |                                     | Legal              | Revalúo              | Reserva p/<br>Futura<br>Capitalización | Diferencia de<br>Cambio | Acumulados            | Ejercicio            |                                    |
| Saldo al 31/12/2018        | 5.000.000.000        | 155.840.000                         | 830.732.116        | 3.035.305.422        | 8.853.131.376                          | -                       | 6.486.706.406         | 3.855.345.453        | 28.217.060.773                     |
| Transferencias             | -                    | -                                   | -                  | -                    | -                                      | -                       | 3.855.345.453         | (3.855.345.453)      | -                                  |
| Reserva de Revalúo         | -                    | -                                   | -                  | 87.189.630           | -                                      | -                       | -                     | -                    | 87.189.630                         |
| Reserva Legal              | -                    | -                                   | 67.706.512         | -                    | -                                      | -                       | -                     | -                    | 67.706.512                         |
| Resultado del Ejercicio    | -                    | -                                   | -                  | -                    | -                                      | -                       | -                     | 1.157.781.349        | 1.157.781.349                      |
| <b>Totales al 31/03/19</b> | <b>5.000.000.000</b> | <b>155.840.000</b>                  | <b>898.438.628</b> | <b>3.122.495.052</b> | <b>8.853.131.376</b>                   | <b>-</b>                | <b>10.342.051.859</b> | <b>1.157.781.349</b> | <b>29.529.738.264</b>              |
| <b>Totales al 31/03/18</b> | <b>5.000.000.000</b> | <b>155.840.000</b>                  | <b>656.904.501</b> | <b>2.825.058.420</b> | <b>8.853.131.376</b>                   | <b>-</b>                | <b>6.991.756.911</b>  | <b>497.358.701</b>   | <b>24.980.049.909</b>              |

Las notas y anexos que se acompañan forman parte de los estados financieros

  
Lic. Arnold Klassen  
Socio - Gerente

  
Lic. Ronald Duerksen F.  
Contador

  
Lic. Rudolf Wiens  
Síndico

**ESTADO DE FLUJOS DE EFECTIVO**

Por el período comprendido entre el 01 de enero y el 31 de marzo de 2019 y 2018

(Expresado en Gs.)

|                                                                                                                               | 2019                 | 2018                 |
|-------------------------------------------------------------------------------------------------------------------------------|----------------------|----------------------|
| <b>Conciliación del Resultado Neto con el Efectivo y equivalente de efectivo proveniente de las actividades de operación.</b> |                      |                      |
| <b>Utilidad del Ejercicio</b>                                                                                                 | <b>1.157.781.349</b> | <b>497.358.701</b>   |
| <b>Más Ajustes a la utilidad del ejercicio</b>                                                                                |                      |                      |
| Depreciación                                                                                                                  | 106.195.494          | 119.336.391          |
| Previsiones para Créditos Incobrables                                                                                         | 57.691.626           | 113.644.312          |
| Previsión para Mercaderías Obsoletas                                                                                          | (2.665.724)          | (485.440.669)        |
| Amortización Acumulada                                                                                                        | 8.596.992            | 8.596.992            |
| Previsión para Indemnizaciones                                                                                                | 17.128.735           | 27.706.725           |
| Previsión por Garantía Autom-CFMOTO                                                                                           | 9.370.810            | (613.816)            |
| Previsión por Garantía motos                                                                                                  | 10.040.365           | 20.650.623           |
| Provision Donaciones y Contribuciones                                                                                         | 101.934.372          | 53.090.478           |
| Prov. Impuesto a la renta                                                                                                     | (10.703.817)         | 87.352.944           |
| Prov. Varios a Pagar                                                                                                          | (4.525.000)          |                      |
| Prov. Proveedor a Pagar                                                                                                       | 10.177.243           |                      |
| Provision de Comisiones a Pagar                                                                                               | 12.459.998           | 8.372.417            |
| Provisión Remuneraciones                                                                                                      | 7.250.001            | 7.250.001            |
| Provision Premios                                                                                                             | 26.500.000           | 21.000.000           |
| Provision para Aguinaldo                                                                                                      | 77.310.467           | 59.972.149           |
| Reserva Legal                                                                                                                 | 67.706.512           | 29.085.304           |
| Obras en Ejecución                                                                                                            | -                    | -                    |
| <b>Cargos y abonos por cambios en el activo y pasivo</b>                                                                      |                      |                      |
| Créditos                                                                                                                      | (1.340.620.161)      | (1.730.129.220)      |
| Creditos Fiscales                                                                                                             | (27.417.891)         | (68.859.112)         |
| Otros Créditos                                                                                                                | 91.064.135           | 122.605.507          |
| Bienes de Cambio                                                                                                              | (583.726.871)        | (215.309.096)        |
| Otros Activos                                                                                                                 | 39.845.994           | 1.921.549            |
| Activos Intangibles                                                                                                           | (1.363.636)          | -                    |
| Deudas Comerciales                                                                                                            | 1.067.692.048        | 891.093.938          |
| Deudas Fiscales                                                                                                               | 197.458.374          | (56.437.172)         |
| Deudas Sociales                                                                                                               | 10.463.781           | (13.810.690)         |
| Otros Pasivos                                                                                                                 | (66.101.262)         | 214.609.617          |
| <b>Aumento (Disminución) del efectivo y equivalente de efectivo proveniente de la actividad de operación</b>                  | <b>1.039.543.934</b> | <b>(286.952.127)</b> |
| <b>Actividades de Inversión</b>                                                                                               |                      |                      |
| Compras de Activo Fijo                                                                                                        | (624.935.325)        | (33.713.496)         |
| Otras Inversiones                                                                                                             | (83.850)             | (380.021)            |
| <b>Aumento (Disminución) del efectivo y equivalente de efectivo proveniente de la actividad de Inversión</b>                  | <b>(625.019.175)</b> | <b>(34.093.517)</b>  |
| <b>Actividades de Financiamiento</b>                                                                                          |                      |                      |
| Deudas Bancarias                                                                                                              | (530.948.504)        | (132.024.719)        |
| <b>Aumento (Disminución) del efectivo y equivalente de efectivo proveniente de la actividad de Financiamiento</b>             | <b>(530.948.504)</b> | <b>(132.024.719)</b> |
| <b>Aumento neto de efectivo y equivalente de efectivo</b>                                                                     | <b>(116.423.745)</b> | <b>(453.070.363)</b> |
| <b>Saldo efectivo y equivalente de efectivo al inicio</b>                                                                     | <b>692.352.918</b>   | <b>1.363.570.505</b> |
| <b>Saldo efectivo equivalente de efectivo al finalizar el ejercicio</b>                                                       | <b>575.929.173</b>   | <b>910.500.142</b>   |

Las notas y anexos que se acompañan forman parte de los estados financieros

  
**Lic. Arnold Klassen**

Socio - Gerente

  
**Lic. Ronald Duerksen F.**

Contador

  
**Lic. Rudolf Wiens**

Síndico

Asunción: Avda. Boggiani N° 7133 c/ Facundo Machaín. Tel: 021 511 990 / 021 514 900  
 Mariano Roque Alonso: Avda. Transchaco Km. 14,5 c/ Capitán Hermosilla. Tel: 021 760 395  
 Ciudad del Este: Avda. Monseñor Rodríguez Km. 8,5. Tel: 021 328 8684/5  
 Encarnación: Avda. Irrazábal N° 1273 c/ 14 de Mayo. Tel: 071 206 094 / 071 206 830



## NOTAS A LOS ESTADOS FINANCIEROS AI 31 DE MARZO DE 2019

### 1. Ente.

La empresa **IMAG S.R.L.** fue constituida por Escritura Pública N° 11 de fecha 12 de enero de 1995, e inscrita en el Registro Público de Comercio bajo el N° 1144 de fecha 20 de noviembre de 1997. Por Escritura Pública N° 10 de fecha 08/01/05, autorizada por la Escribana María Inocencia Cristaldo Centurión, fue formalizada la modificación de los estatutos, inscribiéndose en la Dirección General de los Registros Públicos, Sección Personas Jurídicas y Asociaciones, con el N° 246 al folio 2945 y siguientes el 05/04/05 y en el Registro Público de Comercio con el N° 408 Serie "C" al folio 4261 y siguientes sección contratos el 11/04/05.

La Sociedad tiene por objeto la realización por cuenta propia, individualmente o asociada a terceros, o por cuenta de terceros, de toda clase de operaciones relacionadas con la compra-venta de implementos agrícolas, motores eléctricos, importación de vehículos y servicio de taller.

### 2. Políticas de Contabilidad.

La Sociedad adopta sus políticas de contabilidad, siguiendo los lineamientos generales de las prácticas contables usuales en el país.


#### a) Efectos de la Inflación en los Estados Financieros.

Los estados financieros han sido preparados sobre la base de cifras históricas y no reconocen en forma integral los efectos de la inflación sobre la situación patrimonial, financiera y resultados de la Sociedad al 31 de marzo de 2019. Consecuentemente, no se determina el resultado por exposición de la inflación. Constituye, sin embargo, un reconocimiento parcial del efecto inflacionario, el revalúo de los bienes de uso practicado de acuerdo a los procedimientos descriptos en el punto c), de esta nota, y el ajuste de los tipos de cambio de activos y pasivos en moneda extranjera.

#### b) Moneda Extranjera.

Los activos en moneda extranjera se valúan al tipo de cambio comprador vigente a la fecha de cierre y los pasivos se valúan al tipo de cambio vendedor, de conformidad con principios de contabilidad generalmente aceptados, a saber:

| Moneda                  | Comprador | Vendedor |
|-------------------------|-----------|----------|
| Dólares Estadounidenses | 6.175,18  | 6.187,55 |

  
**Lic. Arnold Klassen**  
Socio – Gerente

  
**Lic. Ronald Duerksen F.**  
Contador

  
**Lic. Rudolf Wiens**  
Síndico

Las diferencias netas de cambio devengadas por fluctuaciones en los tipos de cambio entre las fechas de concertación de las operaciones y su liquidación o valuación al cierre del período se imputan a resultados en la cuenta Diferencia de Cambio.



**c) Bienes de Uso.**

Los bienes de uso se exponen a su costo histórico y revaluados mensualmente al cierre del mes, mediante la aplicación de los coeficientes de revalúo establecidos por el Ministerio de Hacienda. Las depreciaciones son también corregidas al mismo índice aplicado a los costos de adquisición y computadas mediante cargos periódicos a resultados, suficientes para recuperar el valor de los activos sobre la base del sistema lineal, en los años estimados de vida útil.

**d) Criterio de lo Devengado.**

La sociedad adopta el criterio contable de lo devengado para el reconocimiento de sus egresos. También es aplicada la misma política para el reconocimiento de los ingresos.

**3. Previsiones.**

La sociedad tiene constituida al 31 de Marzo de 2019 estimaciones contables contra malos créditos por valor de Gs. 1.385.315.797. En el presente periodo fueron constituidas provisiones por valor de Gs. 57.691.626. Las provisiones creadas sobre la cartera de créditos, son expuestas en el activo como cuenta regularizadora del rubro créditos.


**4. Ejercicio Fiscal.**

El cierre del ejercicio fiscal es el 31 de diciembre de cada año. Los estados financieros que se presentan abarcan el periodo comprendido entre el 01 de enero y el 31 de marzo de 2019. Los estados financieros correspondientes al periodo comprendido entre el 01 de enero y el 31 de marzo de 2018 son expuestos con fines comparativos.

**5. Disponibilidades.**

Comprende en guaraníes:

| Cuenta                        | 2019               | 2018               |
|-------------------------------|--------------------|--------------------|
| Caja                          | 79.231.090         | 64.609.893         |
| Banco Itau S.A. Cta. Cte. Gs. | 33.908.160         | 327.902.323        |
| <b>Transporte</b>             | <b>113.139.250</b> | <b>392.514.234</b> |

  
**Lic. Arnold Klassen**  
 Socio - Gerente

  
**Lic. Ronald Duerksen F.**  
 Contador

  
**Lic. Rudolf Wiens**  
 Síndico




| Cuenta                          | 2019               | 2018               |
|---------------------------------|--------------------|--------------------|
| <b>Transporte</b>               | <b>113.139.250</b> | <b>392.512.234</b> |
| Banco Itau S.A. Cta. Cte. US\$. | 150.627.812        | 166.795.585        |
| Banco Regional Cta. Cte. Gs.    | 22.968.503         | 19.916.879         |
| Banco BBVA Cta. Cte. Gs.        | 35.574.891         | 11.005.105         |
| Banco Regional Cta. Cte. U\$s.  | 78.273.593         | 71.743.226         |
| Cheques a depositar             | 90.275.769         | 16.469.988         |
| Banco BBVA Cta. Cte. U\$s       | 30.968.775         | 28.283.431         |
| Banco GNB Cta. Cte. U\$s        | --                 | 27.918.449         |
| Banco Visión Gs.                | 5.809.114          | 32.837.117         |
| Bancop                          | 11.237.069         | 2.117.589          |
| Banco Familiar Cta. Cte. Gs.    | 4.501.689          | 8.978.897          |
| Banco Familiar Cta. Cte. U\$s   | 24.967.241         | 124.743.484        |
| Banco GNB Cta. Cte. Gs.         | --                 | 7.178.176          |
| Banco Vision U\$s               | 11.466.753         | --                 |
| Tarjeta de Crédito              | (3.881.286)        | --                 |
| <b>Total</b>                    | <b>575.929.173</b> | <b>910.500.142</b> |

## 6. Deudores por Ventas.

Esta cuenta representa derechos contra terceros (clientes) por ventas realizadas a crédito en guaraníes y en dólares estadounidenses. El saldo de esta cuenta al 31 de Marzo de 2019 es de Gs. 8.105.739.988 (Corriente) y de Gs. 2.120.924.090 (No Corriente), y al 31 de Marzo de 2018 el saldo asciende a Gs. 5.441.896.274 (Corriente) y de Gs. 585.252.779 (No Corriente)

## 7. Mercaderías para la Reventa.

Las mercaderías han sido valuadas al costo de adquisición y representan entre otras la existencia de vehículos, implementos agrícolas, motores eléctricos en general, destinadas a la venta. El saldo de esta cuenta al 31 de Marzo de 2019 y de 2018 es de Gs. 16.103.107.926 y Gs. 12.127.440.195 respectivamente.

  
Lic. Arnold Klassen  
Socio - Gerente

  
Lic. Ronald Duerksen F.  
Contador

  
Lic. Rudolf Wiens  
Síndico

**8. Deudas Bancarias y Financieras.**

Este rubro está compuesto de la siguiente manera (en Guaraníes):

| <b>Cuentas</b>                      | <b>2019</b>          | <b>2018</b>            |
|-------------------------------------|----------------------|------------------------|
| Banco Regional S.A.                 | --                   | 2.800.000.000          |
| Banco BBVA                          | 3.200.000.000        | 700.000.000            |
| Banco Itaú                          | 3.900.000.000        | 1.933.092.500          |
| Banco Familiar                      | 1.815.000.000        | 666.474.000            |
| Intereses a Pagar – Préstamos       | 534.226.026          | 241.114.992            |
| Intereses no Devengados – Préstamos | (333.415.733)        | (145.251.642)          |
| <b>Total</b>                        | <b>9.115.810.293</b> | <b>6.195.431.86850</b> |


**9. Proveedores de Bienes y Servicios.**

La cuenta representa obligaciones de la sociedad con los distintos proveedores relacionados con la compra de mercaderías y la prestación de servicios tanto en dólares americanos como en guaraníes. El saldo de esta cuenta al 31 de Marzo de 2019 es de Gs. 1.874.586.865 (Corriente) y al 31 de Marzo de 2018 el saldo asciende a Gs. 1.238.708.410 (Corriente).

**10. Capital.**

La composición del Capital al 31 de Marzo de 2019 y 2018 comprende:


| <b>Cuentas</b>                          | <b>31.03.2019</b>    | <b>31.03.2018</b>    |
|-----------------------------------------|----------------------|----------------------|
| Capital Social                          | 5.000.000.000        | 5.000.000.000        |
| Aportes de Socios p/ Fut. Integraciones | 155.840.000          | 155.840.000          |
| <b>Total</b>                            | <b>5.155.840.000</b> | <b>5.155.840.000</b> |



**Lic. Arnold Klassen**  
Socio – Gerente



**Lic. Ronald Duerksen F.**  
Contador



**Lic. Rudolf Wiens**  
Síndico



## 11. Vinculación con Otras Empresas.

Referente a la vinculación con otras empresas el señor Arnold Klassen es presidente del Directorio de la firma **Record Electric S.A.E.C.A.**

### A) PARTES VINCULADAS O RELACIONADAS

#### Sr. Arnold Klassen -Socio Gerente IMAG SRL


- Record Eléctric S.A.E.C.A.: Presidente
- Tierrasol S.A.: Vicepresidente y Socio
- CODIPSA: Sindico Titular

#### Sr. Ernst Bergen – Socio

- Record Eléctric S.A.E.C.A.: Socio
- Inverfin S.A.E.C.A.: Socio
- Mercotec S.A.E.: Socio
- Tecnoservice S.A.: Socio
- Nativo S.A.: Socio
- Presente S.A.: Socio
- Alta S.A. : Socio

### B) SALDOS CON PARTES RELACIONADAS

| <b>ACTIVOS</b>             | <b>31/03/2019</b>     | <b>31/03/2018</b>     |
|----------------------------|-----------------------|-----------------------|
| <b>Cuentas a Cobrar</b>    |                       | <b>Guaraníes</b>      |
| Record Eléctric S.A.E.C.A. | 14.426.091            | 1.515.500             |
| Inverfin S.A.E.C.A.        | 204.302.886           | 18.711.000            |
| Alta S.A.                  | 0                     | 0                     |
| Tecnoservice S.A.          | <u>0</u>              | <u>0</u>              |
|                            | 218.728.977           | 20.226.500            |
| <br><b>PASIVOS</b>         | <br><b>31/03/2019</b> | <br><b>31/03/2018</b> |
| <b>Cuentas a Pagar</b>     |                       | <b>Guaraníes</b>      |
| Alta S.A.                  |                       | 1                     |
| Record Eléctric S.A.E.C.A. | 256.485.047           | 83.424                |
| Mercotec S.A.E             | 5.680.001             | 4.308.011             |
| Inverfin S.A.E.C.A.        | 300.000               | 0                     |
| Century Systems S.R.L.     | <u>0</u>              | <u>12.400.000</u>     |
|                            | 262.465.048           | 16.791.436            |



**Lic. Arnold Klassen**  
Socio – Gerente



**Lic. Ronald Duerksen F.**  
Contador



**Lic. Rudolf Wiens**  
Sindico


## ANEXO D

**BALANCE GENERAL**  
**1° DE ENERO Y EL 31 DE MARZO DE 2019 y 2018**  
**(Expresado en guaraníes)**

**OTRAS INVERSIONES**

| Cuentas                   | Valor de Costo | Amortización | Valor de Cotización | Valor Registrado 2019 | Valor Registrado 2018 |
|---------------------------|----------------|--------------|---------------------|-----------------------|-----------------------|
| Inversiones Corrientes    |                | NO APLICABLE |                     |                       |                       |
| Sub Total                 |                |              |                     |                       |                       |
| Inversiones No Corrientes |                | NO APLICABLE |                     |                       |                       |
| Sub Total                 |                |              |                     |                       |                       |
| Totales Ejercicio         |                |              |                     |                       |                       |

Las notas y anexos que se acompañan forman parte de los estados financieros

  
**Lic. Arnold Klassen**  
 Socio - Gerente

  
**Lic. Ronald Duerksen F.**  
 Contador

  
**Lic. Rudolf Wiens**  
 Síndico




**ANEXO E**

**BALANCE GENERAL  
1° DE ENERO Y EL 31 DE MARZO DE 2019 y 2018  
( Expresado en guaraníes )**


**PREVISIONES**

| RUBRO                             | Saldo al<br>Inicio del<br>Ejercicio | Aumentos           | Disminución        | Saldo al Cierre      |                      |
|-----------------------------------|-------------------------------------|--------------------|--------------------|----------------------|----------------------|
|                                   |                                     |                    |                    | 2.019                | 2.018                |
| <b>Deducidas<br/>del Activo</b>   | 1.907.278.420                       | 223.566.797        | 168.540.895        | 1.962.304.322        | 1.749.124.039        |
| <b>Total</b>                      | <b>1.907.278.420</b>                | <b>223.566.797</b> | <b>168.540.895</b> | <b>1.962.304.322</b> | <b>1.749.124.039</b> |
| <b>Incluidas en<br/>el Pasivo</b> | 1.083.430.695                       | 94.220.953         | 57.681.043         | 1.119.970.605        | 1.068.423.846        |
| <b>Total</b>                      | <b>1.083.430.695</b>                | <b>94.220.953</b>  | <b>57.681.043</b>  | <b>1.119.970.605</b> | <b>1.068.423.846</b> |


Las notas y anexos que se acompañan forman parte de los estados financieros



**Lic. Arnold Klassen**  
Socio – Gerente



**Lic. Ronald Duerksen F.**  
Contador



**Lic. Rudolf Wiens**  
Síndico


ANEXO F

**BALANCE GENERAL**  
**1° DE ENERO Y EL 31 DE MARZO DE 2019 y 2018**  
 (Expresado en guaraníes)

**COSTO DE MERCADERÍAS O PRODUCTOS VENDIDOS**  
**O SERVICIOS PRESTADOS**

| Detalle                                                                | Ejercicio        |                         |                  |                         |
|------------------------------------------------------------------------|------------------|-------------------------|------------------|-------------------------|
|                                                                        | 2019             |                         | 2018             |                         |
| <b>I COSTO DE MERCADERÍAS O PRODUCTOS VENDIDOS</b>                     |                  |                         |                  |                         |
| <b>Existencias al comienzo del periodo</b>                             |                  |                         |                  |                         |
| Mercaderías                                                            | 14.932.773.455   |                         | 9.424.326.078    |                         |
| Materias Primas y Materiales                                           |                  |                         |                  |                         |
| Otros                                                                  |                  |                         |                  |                         |
|                                                                        |                  | <b>14.932.773.455</b>   |                  | <b>9.424.326.078</b>    |
| <b>Compras y Costos de Producción del Ejercicio</b>                    |                  |                         |                  |                         |
| a) Compras                                                             | 6.382.391.809    |                         | 6.565.942.965    |                         |
| b) Devoluciones                                                        | -                |                         | -                |                         |
|                                                                        |                  | <b>6.382.391.809</b>    |                  | <b>6.565.942.965</b>    |
| <b>Existencia al Cierre del Periodo</b>                                |                  |                         |                  |                         |
| Mercaderías                                                            | (16.103.107.926) |                         | (12.127.440.195) |                         |
| Materias Primas y Materiales                                           |                  |                         | -                |                         |
| Otros                                                                  |                  |                         |                  |                         |
|                                                                        |                  | <b>(16.103.107.926)</b> |                  | <b>(12.127.440.195)</b> |
| <b>II COSTO DE SERVICIOS PRESTADOS</b>                                 |                  |                         |                  |                         |
| <b>COSTO DE MERCADERÍAS O PRODUCTOS VENDIDOS Y SERVICIOS PRESTADOS</b> |                  | <b>5.212.057.338</b>    |                  | <b>3.862.828.848</b>    |

Las notas y anexos que se acompañan forman parte de los estados financieros

  
**Lic. Arnold Klassen**  
 Socio - Gerente

  
**Lic. Ronald Duerksen F.**  
 Contador

  
**Lic. Rudolf Wiens**  
 Síndico




**BALANCE GENERAL  
AL 31 DE MARZO DE 2019 Y 2018  
(Expresado en guaraníes)**

**ACTIVOS Y PASIVOS EN MONEDA EN EXTRANJERA**

| DETALLE                                | Moneda Extranjera |                     | Cambio<br>Vigente | Moneda Local          |                      |
|----------------------------------------|-------------------|---------------------|-------------------|-----------------------|----------------------|
|                                        | Clase             | Monto               |                   | Monto Ejercicio       |                      |
|                                        |                   |                     |                   | 2019                  | 2018                 |
| <b>ACTIVO</b>                          |                   |                     |                   |                       |                      |
| <b>ACTIVO CORRIENTE</b>                |                   |                     |                   |                       |                      |
| CAJA                                   |                   |                     |                   |                       |                      |
| Caja                                   | US\$              | 4.350,00            | 6.175,18          | 26.862.052            | 22.187               |
| Caja \$ Suc. Ciudad del Este           | US\$              | 2.913,00            | 6.175,18          | 17.988.299            | -                    |
| BANCOS                                 |                   |                     |                   |                       |                      |
| Itaú S.A.                              | US\$              | 24.392,46           | 6.175,18          | 150.627.812           | 166.795.585          |
| Banco Regional S.A.                    | US\$              | 12.675,52           | 6.175,18          | 78.273.593            | 71.743.248           |
| BBVA                                   | US\$              | 5.015,04            | 6.175,18          | 30.968.775            | 28.283.431           |
| GNB                                    | US\$              | -                   | 6.175,18          | -                     | 27.918.449           |
| Banco Familiar S.A.E.C.A               | US\$              | 4.043,16            | 6.175,18          | 24.967.241            | 124.743.484          |
| Banco Visión                           | US\$              | 1.856,91            | 6.175,18          | 11.466.753            | -                    |
| CREDITOS                               |                   |                     |                   |                       |                      |
| Deudores por Ventas                    | US\$              | 938.763,28          | 6.175,18          | 5.797.032.231         | 2.327.493.339        |
| Cheques Adelantados                    | US\$              | 68.882,05           | 6.175,18          | 425.359.063           | 247.071.268          |
| Cheques Rechazados                     | US\$              | 10.325,00           | 6.175,18          | 63.758.734            | 24.941.835           |
| Intereses no Devengados Banco Itaú     | US\$              | -                   | 6.175,18          | -                     | 1.843.105            |
| Intereses no Devengados BBVA           | US\$              | -                   | 6.175,18          | -                     | -                    |
| Intereses no Devengados Banco Familiar | US\$              | -                   | 6.175,18          | -                     | 14.576.933           |
| BIENES DE CAMBIO                       |                   |                     |                   |                       |                      |
| Importaciones en curso - Provee.Ext.   | US\$              | 534.077,87          | 6.175,18          | 3.298.026.981         | 2.954.468.991        |
| <b>Sub- Totales</b>                    |                   | <b>1.607.295,29</b> |                   | <b>9.925.331.534</b>  | <b>5.989.901.855</b> |
| <b>ACTIVO NO CORRIENTE</b>             |                   |                     |                   |                       |                      |
| Deudores por Ventas                    | US\$              | 286.861,40          | 6.175,18          | 1.771.420.780         | 1.200.312.341        |
| <b>Sub- Totales</b>                    |                   | <b>286.861,40</b>   |                   | <b>1.771.420.780</b>  | <b>1.200.312.341</b> |
| <b>TOTAL ACTIVO</b>                    |                   | <b>1.894.156,69</b> |                   | <b>11.696.752.314</b> | <b>7.190.214.196</b> |
| <b>PASIVO</b>                          |                   |                     |                   |                       |                      |
| <b>PASIVO CORRIENTE</b>                |                   |                     |                   |                       |                      |
| OBLIGACIONES BANCARIAS                 |                   |                     |                   |                       |                      |
| Banco Itaú Préstamos                   | US\$              | -                   | 6.187,55          | -                     | 833.092.500          |
| Banco Itaú Intereses a Pagar           | US\$              | -                   | 6.187,55          | -                     | 3.339.257            |
| Banco Familiar- Préstamos              | US\$              | -                   | 6.187,55          | -                     | 666.474.000          |
| Banco Familiar Intereses a Pagar       | US\$              | -                   | 6.187,55          | -                     | 21.352.661           |
| OBLIGACIONES COMERCIALES               |                   |                     |                   |                       |                      |
| Proveedores de bienes y servicios      | US\$              | 111.383,21          | 6.187,55          | 689.189.181           | 902.467.556          |
| Adelanto de Clientes                   | US\$              | 140.547,00          | 6.187,55          | 869.641.590           | 11.417.199           |
| <b>Sub Totales</b>                     |                   | <b>251.930,21</b>   |                   | <b>1.558.830.771</b>  | <b>2.438.143.173</b> |
| <b>PASIVO NO CORRIENTE</b>             |                   |                     |                   |                       |                      |
| OBLIGACIONES COMERCIALES               |                   |                     |                   |                       |                      |
| Proveedores de bienes y servicios      | US\$              | -                   | 6.187,55          | -                     | -                    |
| <b>Sub Totales</b>                     |                   | <b>-</b>            |                   | <b>-</b>              | <b>-</b>             |
| <b>Total Pasivo</b>                    |                   | <b>251.930,21</b>   |                   | <b>1.558.830.771</b>  | <b>2.438.143.173</b> |

Las notas y anexos que se acompañan forman parte de los estados financieros

  
Lic. Arnold Klassen  
Socio - Gerente

  
Lic. Ronald Duerksen F.  
Cónsul

  
Lic. Rudolf Wiens  
Síndico

Asunción: Avda. Boggiani N° 7133 c/ Facundo Machaín. Tel: 021 511 990 / 021 514 900  
Mariano Roque Alonso: Avda. Transchaco Km. 14,5 c/ Capitán Hermosilla. Tel: 021 760 395  
Ciudad del Este: Avda. Monseñor Rodríguez Km. 8,5. Tel: 021 328 8684/5  
Encarnación: Avda. Irrazábal N° 1273 c/ 14 de Mayo. Tel: 071 206 094 / 071 206 830


**BALANCE GENERAL**  
**1° DE ENERO Y EL 31 DE MARZO DE 2019 y 2018**  
 ( Expresado en guaraníes )

**INFORMACIÓN REQUERIDA SOBRE COSTOS Y GASTOS**

| RUBRO                                                                           | Gastos de Administrac. | Gastos Financieros | Gastos de Comercializ. | Otros Gastos no Operativos | Total al             |                      |
|---------------------------------------------------------------------------------|------------------------|--------------------|------------------------|----------------------------|----------------------|----------------------|
|                                                                                 |                        |                    |                        |                            | 2019                 | 2018                 |
| Remuneraciones de administradores, directores, síndicos y consejo de vigilancia | -                      | -                  | 94.250.001             | -                          | 94.250.001           | 94.250.001           |
| Sueldos y Jornales                                                              | 284.803.544            | -                  | 336.218.787            | -                          | 621.022.331          | 504.465.734          |
| Contribuciones Sociales                                                         | 122.941.181            | -                  | 136.387.006            | -                          | 259.328.187          | 208.663.974          |
| Regalías y Honorarios por servicios técnicos                                    | 4.547.919              | -                  | 523.606.986            | -                          | 528.154.905          | 359.125.858          |
| Gastos de publicidad y propaganda                                               | 135.091                | -                  | 230.160.116            | -                          | 230.295.207          | 185.398.671          |
| Servicios Básicos                                                               | -                      | -                  | 64.825.725             | -                          | 64.825.725           | 59.247.904           |
| Impuestos, Tasas, Contribuciones e Impuesto a la Renta                          | -                      | -                  | 93.846.726             | -                          | 93.846.726           | 28.639.058           |
| Intereses a Bancos e Instituciones Financieras                                  | -                      | 187.600.462        | -                      | -                          | 187.600.462          | 92.123.101           |
| Diferencia de Cambio                                                            | -                      | -                  | -                      | 52.717.585                 | 52.717.585           | 98.876.549           |
| Amortizaciones Bienes de Uso                                                    | 45.916.995             | -                  | 68.875.491             | -                          | 114.792.486          | 127.933.383          |
| Gastos Rodados                                                                  | 6.261.600              | -                  | 181.575.886            | -                          | 187.837.486          | 127.533.276          |
| Créditos Incobrables                                                            | -                      | -                  | 42.235.334             | -                          | 42.235.334           | 113.644.312          |
| Otros Gastos                                                                    | 623.040                | -                  | 774.939.429            | 101.409.999                | 876.972.468          | 694.338.579          |
| <b>Totales al 31/03/2019</b>                                                    | <b>465.229.370</b>     | <b>187.600.462</b> | <b>2.546.921.487</b>   | <b>154.127.584</b>         | <b>3.353.878.903</b> |                      |
| <b>Totales al 31/03/2018</b>                                                    | <b>595.042.861</b>     | <b>92.123.101</b>  | <b>1.873.116.932</b>   | <b>133.957.506</b>         | <b>-</b>             | <b>2.694.240.400</b> |

Las notas y anexos que se acompañan forman parte de los estados financieros

  
**Lic. Arnold Klassen**  
 Socio - Gerente

  
**Lic. Ronald Duerksen F.**  
 Contador

  
**Lic. Rudolf Wiens**  
 Síndico




## ANEXO I


**BALANCE GENERAL**  
**1° DE ENERO Y EL 31 DE MARZO DE 2019 y 2018**  
**( Expresado en guaraníes )**

**DATOS ESTADISTICOS**

| INDICADORES OPERATIVOS                     | Acumulado al Fin del Periodo |           |
|--------------------------------------------|------------------------------|-----------|
|                                            | 2019                         | 2018      |
| Volumen de Ventas (En miles de Guaraníes)  | 9.421.414                    | 6.824.475 |
| Cantidad de Empleados y Obreros            | 64                           | 55        |
| Consumo de Energia (En Miles de Guaraníes) | 24.578                       | 31.208    |
| Cantidad de Sucursales                     | 3                            | 3         |

Las notas y anexos que se acompañan forman parte de los estados financieros

  
**Lic. Arnold Klassen**  
Socio - Gerente

  
**Lic. Ronald Duerksen F.**  
Contador

  
**Lic. Rudolf Wiens**  
Síndico


ANEXO J


**BALANCE GENERAL**  
**1° DE ENERO Y EL 31 DE MARZO DE 2019 y 2018**  
**( Expresado en guaraníes )**

**INDICES ECONOMICOS - FINANCIEROS**

| INDICES                                                                                                                                                                                                                                                                                    | Acumulado al Final del Periodo |      |
|--------------------------------------------------------------------------------------------------------------------------------------------------------------------------------------------------------------------------------------------------------------------------------------------|--------------------------------|------|
|                                                                                                                                                                                                                                                                                            | 2019                           | 2018 |
| Liquidez (1)                                                                                                                                                                                                                                                                               | 2,06                           | 2,46 |
| Endeudamiento (2)                                                                                                                                                                                                                                                                          | 0,48                           | 0,36 |
| Rentabilidad (3)                                                                                                                                                                                                                                                                           | 0,05                           | 0,02 |
| <p>(1) <math>\frac{\text{Activo Corriente}}{\text{Pasivo Corriente}}</math> : (2) <math>\frac{\text{Total del Pasivo}}{\text{Patrimonio Neto}}</math> (3) <math>\frac{\text{Resultado Antes Del Impuesto a la Renta}}{\text{Patrimonio Neto Excluido el Resultado Del Periodo}}</math></p> |                                |      |

Las notas y anexos que se acompañan forman parte de los estados financieros

  
**Lic. Arnold Klassen**  
 Socio – Gerente

  
**Lic. Ronald Duerksen F.**  
 Contador

  
**Lic. Rudolf Wiens**  
 Síndico




## ANEXO B

**BALANCE GENERAL**  
**1° DE ENERO Y EL 31 DE MARZO DE 2019 y 2018**  
**(Expresado en guaraníes)**

**ACTIVOS INTANGIBLES**

| Cuentas                      | VALORES DE ORIGEN     |                  |             | AMORTIZACIONES        |                                  |                    |          | Neto Resultante      |                                  |
|------------------------------|-----------------------|------------------|-------------|-----------------------|----------------------------------|--------------------|----------|----------------------|----------------------------------|
|                              | Al Inicio del Periodo | Aumentos         | Disminución | Al Cierre del Periodo | Acumulados al inicio del Periodo | Del Periodo        | Bajas    |                      | Acumulados al Cierre del Periodo |
| Sistema Informático          | 219.408.667           | -                | -           | 219.408.667           | (165.268.517)                    | (8.596.992)        | -        | (173.865.509)        | 45.543.158                       |
| Marcas                       | 28.250.106            | 1.363.636        | -           | 29.613.742            | -                                | -                  | -        | -                    | 29.613.742                       |
| <b>Totales al 31/03/2019</b> | <b>247.658.773</b>    | <b>1.363.636</b> | <b>-</b>    | <b>249.022.409</b>    | <b>(165.268.517)</b>             | <b>(8.596.992)</b> | <b>-</b> | <b>(173.865.509)</b> | <b>75.156.900</b>                |
| <b>Totales al 31/03/2018</b> | <b>240.149.682</b>    | <b>-</b>         | <b>-</b>    | <b>240.149.682</b>    | <b>(130.880.549)</b>             | <b>(8.596.992)</b> | <b>-</b> | <b>(139.477.541)</b> | <b>100.672.141</b>               |

Las notas y anexos que se acompañan forman parte de los estados financieros

  
**Lic. Arnold Klassen**  
 Socio - Gerente

  
**Lic. Ronald Duerksen F.**  
 Contador

  
**Lic. Rudolf Wiens**  
 Síndico

## INFORME DEL SÍNDICO

A los Señores Socios  
DE **"IMPLEMENTOS Y MAQUINARIAS  
AGRÍCOLAS" S.R.L.**

He examinado el Balance General de **"Implementos y Maquinarias Agrícolas" S.R.L.** al 31 de Marzo de 2019. Así como el correspondiente Estado de Resultado por el ejercicio terminado en esta fecha. El examen fue practicado de acuerdo con las disposiciones legales vigentes.

En mi opinión, los Estados Financieros que se acompañan expresan razonablemente la situación de la Sociedad al 31 de Marzo de 2019 y los Resultados de sus operaciones por el ejercicio terminado en esa fecha, de conformidad con Principios de Contabilidad Generalmente Aceptados.

Asunción - Paraguay  
16 de Mayo de 2019



**LIC. RUDOLF WIENS**  
Síndico Titular



**ACTA N° 54**

En la ciudad de Asunción, a los veintidos días del mes de abril del año dos mil diecinueve siendo las 14:30 hs., se reúnen los miembros de la firma IMAG S.R.L., en el domicilio social sito en la calle Dr. Guido Boggiani y Facundo Machain, participan de la presente sesión el Socio Gerente Arnold Klassen y el síndico Titular, el Señor Rudolf Wiens para tratar el siguiente Orden del día:

- 1- Aprobación de los Estados Contables elaborados por lo dispuesto por las Normas emitidas por la Bolsa de Valores y Productos de Asunción S.A.
- 2- Informe del Síndico.

Cumpliendo con las normas emitidas por la Comisión Nacional de Valores el señor Arnold Klassen, único administrador de Imag S.R.L., aprueba los Estados Contables al 31 de marzo de 2019, habiéndose leído previamente el Informe del Síndico.

No habiendo otro punto, se levanta la sesión siendo las 16:30 horas.

  
**Lic. Arnold Klassen**

Socio – Gerente

  
**Lic. Rudolf Wiens**

Síndico