

**Import
Center S.A.**

IMPORT CENTER S.A.

ESTADO DE SITUACIÓN PATRIMONIAL AL 31/03/16 COMPARATIVO CON EL ESTADO CERRADO AL 31/12/15

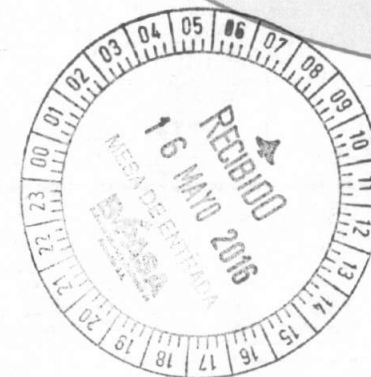
(En miles de Guaraníes)


ACTIVO	31/03/2016	31/12/2015	PASIVO	31/03/2016	31/12/2015
ACTIVO CORRIENTE			PASIVO CORRIENTE		
Disponibilidades (Nota 2)	3.081.853	1.229.940	Cuentas a Pagar (Nota 10)	115.606	214.212
Inversiones Temporarias (Anexo C)	0	0	Deudas Financieras (Nota 11)	16.261.582	16.153.468
Créditos por Ventas (Nota 5)	6.129.227	6.167.051	Remuneraciones y Cargas Sociales a Pagar (Nota 12)	48.704	117.129
Otros Créditos (Nota 6)	192.964	271.859	Cargas Fiscales a Pagar	46.089	4.283
Bienes de Cambio (Nota 7)	26.549.499	27.914.604	Dividendos a Pagar	0	0
Otros Activos (Nota 8)	231.673	371.469	Otros Pasivos	0	0
			Previsiones	0	0
TOTAL DE ACTIVO CORRIENTE	36.185.215	35.954.922	TOTAL PASIVO CORRIENTE	16.471.981	16.489.092
ACTIVO NO CORRIENTE			PASIVO NO CORRIENTE		
Créditos por Ventas (Nota 5 y Anexo E)	428.720	413.055	Deudas Financieras (Nota 11)	3.255.863	3.316.110
Otros Créditos (Nota 6)	0	0			
Bienes de Cambio (Nota 7)	0	0			
Inversiones Permanentes (Anexos C y D)	0	0	TOTAL DEL PASIVO NO CORRIENTE	3.255.863	3.316.110
Bienes de Uso (Anexo A y Nota 9)	10.281.006	10.373.154	TOTAL DEL PASIVO	19.727.844	19.805.202
Activos Intangibles (Anexo B)	0	0	PATRIMONIO NETO (Según Estado respectivo)		
Otros Activos (Nota 8)	0	0			
TOTAL DEL ACTIVO NO CORRIENTE	10.709.726	10.786.209	TOTAL DEL PATRIMONIO NETO	27.167.096	26.935.927
TOTAL DEL ACTIVO	46.894.941	46.741.130	TOTAL DEL PASIVO Y PATRIMONIO NETO	46.894.941	46.741.130

Lic. Gloria María Viveros
RUC: 635921-3
Contadora



IMPORT CENTER S.A.





**Import
Center S.A.**




IMPORT CENTER S.A.
ESTADO DE RESULTADOS AL 31/03/16
COMPARATIVO CON EL ESTADO CERRADO AL 31/03/15
(En miles de Guaraníes)

CONCEPTOS	Ejercicio Finalizado el	
	31/03/2016	31/03/2015
INGRESOS OPERATIVOS		
Ventas Netas	6.095.075	7.124.430
Menos:		
Costo de las mercaderías (servicios) vendidas (Anexo F)	-4.006.146	-4.522.078
Utilidad Operativa Bruta	2.088.929	2.602.352
Menos:		
Gastos Administrativos y de Comercialización (Nota 13)	-948.648	-1.092.188
Resultado de Inversiones Permanente	0	0
Resultado Financiero y por tenencia (Nota 15)	-879.775	-698.505
Ganancia (Pérdida) Ordinaria	260.505	811.659
Resultados Extraordinarios (Nota 14)	12.059	21.570
Reserva Legal	0	0
Impuesto a la Renta	-41.398	-76.125
Ganancia (Pérdida) del Ejercicio	231.169	757.103

Lic. Gloria María Viveros
RUC: 635921-3
Contadora



IMPORT CENTER S.A.



**Import
Center S.A.**



IMPORT CENTER S.A.

**ESTADO DE ORIGEN Y APLICACIÓN DE FONDOS AL 31/03/16
COMPARATIVO CON EL PERIODO CERRADO AL 31/03/15**

(En miles de Guaraníes)


ORIGEN DE FONDOS	31/03/2016	31/03/2015
VARIACION DE FONDOS		
Fondos al inicio del Ejercicio	2.237.145	2.993.081
Ajustes de Ejercicios Anteriores	0	
FONDOS AJUSTADOS AL INICIO DEL EJERCICIO	2.237.145	2.993.081
Aumento (Disminución) de Fondos	844.708	-755.936
FONDOS AL CIERRE DEL EJERCICIO	3.081.853	2.237.145
CAUSAS DE VARIACION DE FONDOS		
Ventas Cobradas	8.123.508	7.347.522
Menos: Egresos Ordinarios Pagados	-4.196.917	-10.760.435
Más: Otros Ingresos Ordinarios	0	0
FONDOS ORIGINADOS (APLICADOS EN OP. ORDIN.)	3.926.591	-3.412.913
Integración de Acciones	0	0
Nuevas Deudas a Largo Plazo	0	4.444.782
Nuevas Deudas a Corto Plazo	0	0
Otras causas de Orígenes de Fondos	0	0
TOTAL DE ORIGENES DE FONDOS	3.926.591	1.031.869
Pago de Deudas a Corto Plazo	-2.343.540	-1.491.730
Pago Anticipado de Deudas a Largo Plazo	0	0
Pagos Por Adquisiciones de Bienes de Uso	-517.159	-296.075
Pago Impuesto a la Renta	-221.184	0
Retiros de Socios		0
Compras de Inversiones Permanentes	0	0
Otras Causas de Aplicaciones de Fondos	0	0
AUMENTOS (DISMINUCION) DE FONDOS	844.708	-755.936

Las Notas y anexos que se acompañan son parte integrante de los Estados Contables.

Lic. Gloria María Viveros
RUC: 635921-3
Contadora



IMPORT CENTER S.A.



**Import
Center S.A.**

IMPORT CENTER S.A.
ESTADO DE EVOLUCION DEL PATRIMONIO NETO POR EL PERIODO COMPRENDIDO ENTRE EL 01/01/16 Y
EL 31/03/16 CON CIFRAS COMPARATIVAS AL 31/12/2015

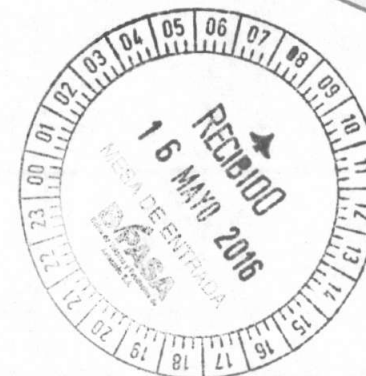
(En miles de Guaraníes)

RUBROS	APORTE DE LOS SOCIOS				TOTAL	GANANCIAS RESERVADAS		TOTAL	RESULTADOS NO ASIGNADOS	TOTAL DEL PATR.NETO
	CAPITAL SOCIAL	PRIMAS DE EMISION	APORTES NO CAPITALIZ.	REVALUOS		RESERVA LEGAL	OTRAS RESERVAS			
Saldos al 31 de Marzo de 2015	10.000.000				10.000.000	1.047.058	4.352.356	5.399.414	9.710.042	25.109.458
* Distribución de Resultados Acumulados									0	
* Reserva Legal						75.495		75.495		75.495
* Otras Reservas							316.569	316.569		316.569
* Resultado del Periodo									1.434.406	1.434.406
* Dividendos en efectivo										
Saldos al 31 de Diciembre de 2015	10.000.000				10.000.000	1.122.553	4.668.926	5.791.480	11.144.448	26.935.927
Revalúo (Anexo A)										
Integración de Capital										
Suscripción de Capital										
Ganancia del Período según Estado de Resultados									231.169	231.169
Saldos al 31 de Marzo de 2016	10.000.000	0	0	0	10.000.000	1.122.553	4.668.926	5.791.480	11.375.617	27.167.096

Lic. Gloria María Viveros
RUC: 635921-3
Contadora



IMPORT CENTER S.A.





NOTA A LOS ESTADOS CONTABLES

NOTA 1: EL ENTE

"IMPORT CENTER SOCIEDAD ANONIMA", con RUC. N° 80021505-2 es una Entidad que fuera constituida originalmente con la denominación de **"CHE TAPYIRA" S.R.L.**, según consta en la Escritura Pública N° 2 de fecha 10 de Enero de 1984 y de la cual se tomó razón en la Dirección General de Registros Públicos, Registro Público de Comercio, bajo el N° 94, folio 22 y siguientes, de la Sección Contratos, el 24 de Enero de 1984. Luego por Escritura Pública N° 47 de fecha 11 de Mayo de 2000, los Estatutos Sociales fueron modificados por transformación de: **IMPORT CENTER S.R.L.** a **IMPORT CENTER S.A.**, de cuyo testimonio se tomó razón en la Dirección General de los Registros Públicos, Sección Registro Público de Comercio, anotado bajo el N° 491, Serie "A" al folio 3787 y siguientes, Sección Contratos, el 26 de Mayo de 2000; y en la Sección Personas Jurídicas y Asociaciones, anotado bajo el N° 352 Serie "B" al folio 3489, el 26 de Mayo de 2000.

La duración de la Sociedad será de 99 (noventa y nueve) años a contarse desde su inscripción en el Registro de Personas Jurídicas y Asociaciones y en el Registro Público de Comercio, de la Dirección General de los Registros Públicos. No obstante, la Asamblea Extraordinaria de Accionistas puede prorrogar o reducir la duración, o disolver o liquidar la Sociedad cuando así lo resolviere de conformidad con las pertinentes disposiciones de la Ley y de estos Estatutos.

La Empresa tiene como objeto principal la realización por cuenta propia o de terceros, o asociada con terceros, en el país o en el extranjero, las siguientes operaciones: a) **COMERCIALES**: compra, venta al por mayor y menor, permuta, importación y representación de repuestos para motocicletas, bicicletas como así también repuestos y accesorios, cubiertas para autos, motos y bicicletas y equipos de gimnasia; b) **INDUSTRIALES**: ensamble de bicicletas; c) **MERCADO DE VALORES**: emitir títulos de deuda con o sin garantía para negociarlos en el mercado de valores a través de la Bolsa de Valores; y demás actividades detalladas en el Artículo 4º de los Estatutos Sociales.


NOTA 2: COMPOSICION DE DISPONIBILIDADES

Al 31 de Marzo 2016 y al 31 de Diciembre 2015, la disponibilidad está compuesta por:

CUENTAS	31/03/2016	31/12/2015
Caja Moneda Nacional	504.550	308.930
Caja Moneda Extranjera	139.126	36.824
Bancos Moneda Nacional	1.574.494	776.991
Bancos Moneda Extranjera	863.683	107.195
TOTALES	3.081.853	1.229.940

NOTA 3: COMPOSICION DEL CAPITAL SOCIAL

Al 31 de Marzo de 2016, el Capital Social asciende a la suma de **Gs.10.000.000.000.-** (**Guaraníes diez mil millones.-**), hallándose integrado la totalidad del mismo.-



NOTA 4: POLITICAS Y PRACTICAS CONTABLES

En la preparación y presentación de los Estados Contables, fueron aplicadas las siguientes políticas de contabilidad significativas:

a. Moneda de Cuenta

La moneda de cuenta utilizada para la elaboración de los Estados Contables es el Guaraní.

b. Valuación

Moneda Extranjera

Los Activos y Pasivos en moneda extranjera se encuentran valuados al tipo de cambio de Compra y Venta respectivamente de acuerdo al siguiente detalle con relación al Guaraní:

MONEDA	COMPRA	VENTA
Dólar Americano		
Al 31/03/16	5.618,75	5.638,67
Al 31/12/15	5.799,89	5.813,94

c. Bienes de Cambio

Las existencias están valuadas al costo de adquisición más todos los gastos necesarios hasta la pueda en depósito de la Empresa. La salida de las existencias es registrada utilizando el sistema de precio promedio ponderado.

d. Bienes de Uso

Los Bienes de Uso son valuados a su precio de adquisición, a éste se le adiciona el reva-lúo fiscal de acuerdo a la Ley 125/91.

e. Depreciaciones


El método de depreciación utilizado es el lineal. Los bienes son depreciados a partir del mes siguiente de su alta o incorporación.

f. Reconocimiento de Resultados

Las operaciones que implican ingresos y egresos de la Empresa, son reconocidas como resultados teniendo en cuenta el Principio de lo Devengado.

NOTA 5: CRÉDITOS

Los Créditos arrojaron la siguiente composición expuesta en Guaraníes:



CUENTAS	31/03/2016	31/12/2015
Corriente	6.129.227	6.167.051
Clientes	5.640.899	5.078.799
Cheques Diferidos	488.328	1.088.252
No Corriente	428.720	413.055
Clientes	0	0
Cheques Devueltos	921.345	905.680
- Previsión para Malos Créditos	-492.625	-492.625
TOTALES	6.557.947	6.580.106

Se constituye provisiones sobre las cuentas de dudoso cobro o de difícil recuperabilidad teniendo en cuenta el análisis de la Gerencia sobre la antigüedad y cobrabilidad de cada uno de los créditos. El método de análisis es de cuenta por cuenta cuyo atraso supera los tres años.

NOTA 6: OTROS CREDITOS


Los Otros Créditos arrojaron la siguiente composición expuesta en Guaraníes:

CUENTAS	31/03/2016	31/12/2015
Corriente	4.229.128	271.859
Anticipo de Impuesto a la Renta	121.807	121.807
IVA Crédito Fiscal	0	70.152
Retenciones de Impuesto a la Renta	7.688	6.731
Retenciones de IVA	56.625	62.685
Gastos Pagados por Adelantado		0
Anticipos al Personal	6.844	10.484
Anticipos a Proveedores	4.036.164	
Anticipos a Directores	0	
No Corriente	0	0
Gastos Pagados por Adelantado		
	0	
TOTALES	4.229.128	271.859

NOTA 7 : BIENES DE CAMBIO

Los Bienes de Cambio, arrojaron la siguiente composición expuesta en Guaraníes:

CUENTAS	31/03/2016	31/12/2015
Mercaderías Gravadas	21.227.636	20.819.919
Mercaderías RAN - Dcto.21944/98	505.148	657.117
Materia Prima Importada	518.093	830.718
Materia Prima Loc. + Costo de Fabric.	246.494	110.806
Materia Prima Local- En tránsito	0	0
Importaciones en Curso	15.965	96.291
Anticipos a Proveedores	0	5.399.754
TOTALES	22.513.336	27.914.604



NOTA 8 : OTROS ACTIVOS

Los Otros Activos, arrojaron la siguiente composición expuesta en Guaraníes:


CUENTAS	31/03/2016	31/12/2015
Corriente	231.673	371.469
Seguros a Vencer	11.322	25.487
Otros Gastos a Vencer	74.116	54.817
Desarrollo e Impl.Sist. Inform.	0	8.710
Gastos de Informática a Devengar	4.615	
Operaciones en Curso	140.165	281.000
Obras en Curso	1.455	1.455
No Corriente	0	0
Seguros a Vencer	0	0
Otros Gastos a Vencer	0	0
Desarrollo e Impl.Sist. Inform.	0	0

NOTA 9 : BIENES DE USO

Los Bienes de Uso, arrojaron la siguiente composición expuesta en Guaraníes:

DESCRIPCION DE LOS BIENES	VALORES DE ORIGEN				
	AL INICIO DEL PERIODO	ALTAS DEL PERIODO	REVALUO DEL PERIODO	OTROS AJUSTES Y RECLASIF.	SALDOS AL CIERRE DEL PERIODO
Inmuebles	4.041.480	1.823	0	0	4.043.303
Edificios	9.033.884	0	0	0	9.033.884
Rodados	1.613.966	0	0	0	1.613.966
Maq.e Instalac.	171.227	10.000	0	0	181.227
Eq.y Herram.	737.110	0	0	0	737.110
Mueb.y Utiles	453.301		0	0	453.300
Eq.de Inform.	354.999	7.818	0	0	362.817
Obras en Curso	0	0	0	0	0
Total 31/03/16	16.405.968	19.641	0	0	16.425.608
Total 31/12/15	15.473.151	505.909	426.908	0	16.405.965

DESCRIPCION DE LOS BIENES	AMORTIZACIONES				
	AL INICIO DEL PERIODO	ALTAS DEL PERIODO	REVALUO DEL PERIODO	SALDOS AL CIERRE DEL PERIODO	NETO RESULTANTE
Inmuebles	0	0	0	0	4.043.303
Edificios	-3.163.856	-86.722	0	-3.250.578	5.783.306
Rodados	-1.384.994	-15.493	0	-1.400.487	213.479
Maq.e Instalac.	-119.314	-1.645	0	-120.959	60.268
Eq.y Herram.	-736.430	-170	0	-736.599	511
Mueb.y Utiles	-366.512	-4.351	0	-370.863	82.437
Eq.de Inform.	-261.707	-3.408	0	-265.115	97.702
Obras en Curso	0	0	0	0	0
Total 31/03/16	-6.032.813	-111.789	0	-6.144.603	10.281.006
Total 31/12/15	-5.475.322	-447.203	-110.289	-6.032.813	10.373.154



NOTA 10: COMERCIALES (ANEXO G)

Las Deudas Comerciales, arrojaron la siguiente composición expuesta en Guaraníes:

CUENTAS	31/03/2016	31/12/2015
Proveedores Locales - M/N	89.952	110.784
Proveedores del Exterior - M/E	0	0
Proveedores Locales - M/E	25.654	79.882
Anticipos de Clientes	0	0
Chqs.Emitidos en Difer.Regional U\$S	0	23.546
Chqs.Emitidos en Diferido-Regional	0	0
TOTALES	115.606	214.212


NOTA 11: FINANCIERAS

Las Deudas Financieras, arrojaron la siguiente composición expuesta en Guaraníes:

CUENTAS	31/03/2016	31/12/2015
Corriente	16.261.582	16.153.468
Sobregiros Bancarios - M/N	0	0
Sobregiros Bancarios - M/E	0	0
Préstamos Personales - M/N	0	0
Préstamos a Bancos - C.P.-M/N	14.350.000	14.350.000
Préstamos a Bancos - C.P.-M/E	37.813	51.355
Bonos a Pagar - C.P.	1.400.000	1.400.000
Inter. s/Prést.a Pagar - C.P.-M/N	1.133.761	1.099.273
Inter. s/Prést.a Pagar - C.P.-M/E	2.532	4.110
Inter.s/Prést a Devengar - C.P.-M/N	-623.673	-599.448
Inter.s/Bonos a Pagar - C.P.-M/N	389.430	493.775
Inter.s/Bonos a Devengar - C.P.	-428.279	-645.595
No corriente	3.255.863	3.316.110
Préstamos a Bancos - L.P.-M/N	0	0
Préstamos a Bancos - L.P.-M/E	13.020	13.424
Préstamos Personales - M/N	160.000	160.000
Inter. s/Prést.a Pagar - L.P.-M/N	0	0
Inter. s/Prést.a Pagar - L.P.-M/E	214	221
Inter. a Devengar - L.P.-M/N	-220	-220
Bonos a Pagar - L.P.	3.000.000	3.000.000
Inter.s/Bonos a Pagar - L.P.-M/N	587.137	646.973
Inter.s/Bonos a Vencer - L.P.	-504.288	-504.288
TOTALES	19.517.445	19.469.578

NOTA 12: REMUNERACIONES Y CARGAS SOCIALES A PAGAR

La cuenta Remuneraciones y Cargas Sociales a Pagar, arrojó la siguiente composición expuesta en Guaraníes.




CUENTAS	31/03/2016	31/12/2015
Aporte Patronal 16,5%	0	15.399
Aporte Obrero 9%	0	8.400
Aportes y Retenciones a Pagar	25.290	
Aguinaldos a Pagar	23.414	0
Sueldos y Jornales a Pagar	0	93.330
TOTALES	48.704	117.129

NOTA 13: GASTOS ADMINISTRATIVOS Y DE COMERCIALIZACION (ANEXO H)

Los Gastos Administrativos y de Comercialización, arrojaron la siguiente composición expuesta en Guaraníes.

CUENTAS	31/03/2016	31/03/2015
Seguros Pagados	12.997	15.792
Sueldos y Jornales	180.501	177.576
Cargas Sociales	33.732	30.717
Vacaciones Pagadas	18.112	8.585
Indemnizaciones y Preaviso	5.360	0
Aguinaldos Pagados	16.551	15.513
Remuneración Personal Superior	105.000	105.000
Gastos de viajes al Exterior	27.002	11.981
Honorarios Profesionales	49.535	65.454
Alquileres Pagados	13.333	20.333
Agua, Luz y Teléfono	37.784	33.511
Gastos de Oficina	1.995	2.983
Impuestos Municipales	15.547	12.537
Impuestos y Tasas	0	9.845
Donaciones	0	
Gastos Generales	33	0
Multas y Recargos - G.N.D.	0	0
Gastos del Personal	0	0
Cursos de Capacitación	0	7.320
Gastos de Mantenim. Edificios	0	0
Gastos de Limpieza y Cafetería	2.130	3.256
Gastos de Informática	8.891	19.712
Servicios Pagados	23.083	27.713
Gastos Judiciales	4.056	5.505
Gastos de Taller	0	
Gastos de Escibanía	0	238
Impresos y Formularios	3.772	7.849
Gastos de Informconf	0	
Gastos de Suscripciones	7.152	22.633
Gastos No Deducibles	0	0
Depreciaciones	94.522	124.375



IVA Gasto	9.214	12.258
Combustibles y Lubricantes	55.409	64.396
Reparación y Manten. Rodados	17.746	15.810
Mantenim. Y Reprac. En Gral.	22.677	29.652
Gastos de Embalajes y Depósito	6.434	6.073
Comisiones Pagadas sobre Vtas.	69.511	89.625
Fletes y Acarreos	18.239	26.743
Publicidad y Propaganda	1.636	1.416
Movilidad y Viáticos	17.794	19.696
Marketing y Publicidad	55.547	63.616
Equipo de Ciclismo	0	0
Gastos de Garantía	0	0
Descuentos Concedidos Gravadas	6.387	19.430
Descuentos Concedidos Exentas	0	
Gastos de Promoción de Vtas.	6.966	15.044
TOTALES	948.648	1.092.188

NOTA 14: RESULTADOS EXTRAORDINARIOS

Los Resultados Extraordinarios, arrojaron la siguiente composición expuesta en Guaraníes.


CUENTAS	31/03/2016	31/03/2015
Ingresos No Operativos	12.059	21.570
Descuentos Obtenidos	2.263	33
Utilidad Vta. Bienes de Uso	0	0
Intereses Cobrados	47	20.368
Otros Ingresos	1.400	1.052
Ingresos Varios	8.349	117
Egresos No Operativos		0
Previsión para Malos Créditos		0
TOTALES	12.059	21.570

NOTA 15: RESULTADOS FINANCIEROS

Los Resultados Financieros, arrojaron la siguiente composición expuesta en Guaraníes:


CUENTAS	31/03/2016	31/03/2015
Ingresos	12.198	66.554
Diferencia de Cambio	12.198	66.554
Egresos	891.974	765.059
Intereses pagados a Bancos	600.996	477.611
Gastos Bancarios	59.812	51.134
Intereses s/Bonos Emitidos	217.315	162.986
Diferencia de Cambio	13.850	73.328
TOTALES	-879.775	-698.505

Lic. Gloria María Viveros
RUC: 6359213
Contadora


IMPORT CENTER S.A.

ANEXO A

IMPORT CENTER S.A.
BALANCE GENERAL AL 31/03/16
BIENES DE USO
 (En miles de Guaraníes)




**Import
Center S.A.**

CUENTAS	VALORES DE ORIGEN					AMORTIZACIONES						NETO RESULTANTE
	AL INICIO DEL PERIODO	ALTAS Y TRANSF. DEL PERIODO	BAJAS DEL PERIODO	REVALUO DEL PERIODO	AL CIERRE DEL PERIODO	ACUMULADAS AL INICIO DEL PERIODO	%	ALTAS DEL PERIODO	BAJAS DEL PERIODO	REVALUO DEL PERIODO	ACUMULADAS AL CIERRE DEL PERIODO	
MUEBLES Y UTILES	453.302	0	0	0	453.302	-366.511	10	-4.351	0	0	-370.862	82.440
EQUIPOS Y HERRAMIENTAS	737.110	0	0	0	737.110	-736.430	20	-170	0	0	-736.600	510
RODADOS	1.613.966	0	0	0	1.613.966	-1.384.994	20	-15.493	0	0	-1.400.487	213.479
MAQUINARIA E INSTALACIONES	171.227	10.000	0	0	181.227	-119.314	10	-1.645	0	0	-120.959	60.268
EDIFICIOS	9.033.884	0	0	0	9.033.884	-3.163.856	2,5	-86.722	0	0	-3.250.578	5.783.306
INMUEBLES	4.041.480	1.823	0	0	4.043.303	0	0	0	0	0	0	4.043.303
OBRAS EN CURSO	0	0	0	0	0							0
EQUIPOS DE INFORMATICA	354.999	7.818	0	0	362.817	-261.707	25	-3.408	0	0	-265.115	97.702
TOTALES AL 31/03/16	16.405.968	19.641	0	0	16.425.610	-6.032.813		-111.789	0	0	-6.144.602	10.281.006
TOTALES AL 31/12/15	15.473.151	505.909		426.908	16.405.968	-5.475.322		-447.203		-110.289	-6.032.813	10.373.154
TOTALES AL 31/03/15	15.473.151	3.636	0	0	15.476.788	-5.475.322		-124.375			-5.599.697	9.877.091

Lic. Gloria Maria Viveros
 RUC: 635921-3
 Contadora



IMPORT CENTER S.A.



**Import
Center S.A.**

ANEXO B

IMPORT CENTER S.A.
BALANCE GENERAL AL 31/03/16
ACTIVOS INTANGIBLES
(En miles de Guaraníes)


CUENTAS	VALORES DE ORIGEN			AMORTIZACIONES			NETO RESULTANTE	
	AL INICIO DEL PERIODO	AUMENTOS	DISMINUC.	AL CIERRE DEL PERIODO	ACUMULADAS AL INICIO DEL PERIODO	DEL PERIODO BAJAS		ACUMULADAS AL CIERRE DEL PERIODO
Desarrollo e Imp.Sistema Informático	0	0	0	0	0	0	0	0
	N O A P L I C A B L E							
TOTALES EJERCICIO ACTUAL	0		0	0	0	0	0	0
TOTALES EJERCICIO ANTERIOR	0	0	0	0	0	0	0	0


Lic. Gloria María Viveros
RUC: 635921-3
Contadora



IMPORT CENTER S.A.

ANEXO C




**Import
Center S.A.**


IMPORT CENTER S.A.
BALANCE GENERAL AL 31/03/16
INVERSIONES, ACCIONES, DEBENTURES Y OTROS TITULOS EMITIDOS EN SERIE
PARTICIPACION EN OTRAS EMPRESAS
 (En miles de Guaraníes)

DENOMINACION Y CARACTERISTICA DE LOS VALORES EMISOR	CLASE	VALOR NOMINAL UNITARIO	CANTIDAD	VALOR NOMINAL TOTAL	VALOR PATRIMONIAL PROPORCIONAL	VALOR DE LIBROS	VALOR DE COTIZACION	INFORMACION SOBRE EL EMISOR					
								% DE PARTICIPAC.	BAJAS DEL PERIODO	ACTIVIDAD PRINCIPAL	SEG. ULTIMO BALANCE		
											RESULTADO	PATR. NETO	
INVERSIONES TEMPORARIAS (DETALLAR)													
	N O A P L I C A B L E												
TOTAL EJERCICIO ACTUAL													
TOTAL EJERCICIO ANTERIOR													
INVERSIONES PERMANENTES (DETALLAR)													
TOTAL EJERCICIO ACTUAL													
TOTAL EJERCICIO ANTERIOR													

[Signature]
 Lic. Gloria María Viveros
 RUC: 635921-3
 Contadora



[Signature]
IMPORT CENTER S.A.



**Import
Center S.A.**

ANEXO D

IMPORT CENTER S.A.
BALANCE GENERAL AL 31/03/16
OTRAS INVERSIONES
(En miles de Guaraníes)


CUENTAS	VALOR DE COSTO	AMORTIZACION	VALOR DE COTIZAC.	VALOR REGISTRADO AÑO ACTUAL	VALOR REGISTRADO AÑO ANTERIOR
INVERSIONES CORRIENTES (DETALLAR)					
			N O A P L I C A B L E		
SUBTOTAL					
INVERSIONES NO CORRIENTES (DETALLAR)					
SUBTOTAL					
TOTALES EJERCICIO					

[Signature]
Lic. Gloria María Viveros
RUC: 635921-3
Contadora

[Signature]



IMPORT CENTER S.A.




**Import
Center S.A.**

ANEXO E

IMPORT CENTER S.A.
BALANCE GENERAL AL 31/03/16
PREVISIONES
(En miles de Guaraníes)


RUBROS	SALDOS AL INICIO DEL EJERCICIO	AUMENTOS (*)	BAJAS (*)	SALDOS CIERRE AL 31/03/2016	SALDOS CIERRE AL 31/03/15
DEDUCIDAS DEL ACTIVO	492.625	0	0	492.625	508.985
Incobrables (Nota 5)	492.625	0	0	492.625	508.985
TOTAL	492.625	0	0	492.625	508.985

(*) Indicar imputaciones en Nota al pie del Anexo


Lic. Gloria María Viveros
RUC: 635921-3
Contadora



IMPORT CENTER S.A.



**Import
Center S.A.**



ANEXO F


IMPORT CENTER S.A.
BALANCE GENERAL AL 31/03/16
COSTO DE MERCADERIAS O PRODUCTOS VENDIDOS O SERVICIOS PRESTADOS
(En miles de Guaraníes)

DETALLE	AL	
	31/03/2016	31/03/2015
I. COSTO DE MERCADERIAS O PRODUCTOS VENDIDOS		
Existencia al Comienzo del Período	22.514.851	19.753.257
Mercaderías de Reventa	20.819.919	16.942.357
Productos Terminados	657.117	322.619
Productos en Proceso	0	0
Materias Primas y Materiales	941.524	2.455.642
Otros	5.496.045	32.639
Reclasificación de Cuentas *	-5.399.754	
Compras y Costos de Producción del Ejercicio	4.004.631	6.443.997
a) Compras	4.004.631	6.319.692
b) Costos de Producción según Anexo H	0	124.305
Diferencia de Inventario	0	0
Resultado por Tenencia	0	0
Existencia al Cierre del Ejercicio	22.513.336	21.675.176
Mercaderías de Reventa	21.227.636	19.235.803
Productos Terminados	505.148	355.797
Productos en Proceso	0	0
Materias Primas y Materiales	764.587	1.995.102
Otros	15.965	88.474
II. COSTO DE SERVICIOS PRESTADOS		
COSTO DE MERCADERIAS O PRODUCTOS VENDIDOS Y SERVICIOS PRESTADOS	4.006.146	4.522.078

* La reclasificación obedece al cambio de Rubro de la Cuenta Anticipo a Proveedores que ahora exponemos en el Rubro de Otros Créditos. (Nota 6)

Lic. Gloria María Viveros
RUC: 635921-3
Contadora

 **IMPORT CENTER S.A.**



**Import
Center S.A.**





ANEXO G

IMPORT CENTER S.A.
BALANCE GENERAL AL 31/03/16
ACTIVOS Y PASIVOS EN MONEDA EXTRANJERA
(En miles de Guaraníes)

DETALLE	MONEDA EXTRANJERA		CAMBIO VIGENTE	MONEDA LOCAL	
	CLASE	MONTO		31/03/2016	31/12/2015
ACTIVO					
ACTIVO CORRIENTE					
DISPONIBILIDADES (Nota 2)		178.475,33		1.002.809	144.019
Caja	U\$S	24.761,00	5.618,75	139.126	36.824
Banco Regional Cta. Cte.	U\$S	5.195,20	5.618,75	29.191	73.828
Banco GNB-C.Ah.	U\$S	148.519,13	5.618,75	834.492	33.367
Banco BBVA - C.Ah.	U\$S	0,00		0	0
CREDITOS POR VENTAS (Nota 5)		199.589,13		1.121.441	973.955
Clientes	U\$S	199.589,13	5.618,75	1.121.441	959.455
Cheques Diferidos	U\$S	0,00		0	14.500
OTROS CREDITOS (Nota 6)		718.338,46		4.036.164	0
Anticipo a Proveedores	U\$S	718.338,46	5.618,75	4.036.164	0
BIENES DE CAMBIO (NOTA 7)		0,00		0	5.399.754
Anticipos a Proveedores	U\$S	0,00	5.618,75	0	5.399.754
TOTAL DEL ACTIVO CORRIENTE		1.096.402,92		6.160.414	6.517.728
ACTIVO NO CORRIENTE					
CREDITOS POR VENTAS (Nota 5)				0	
	U\$S				0
TOTAL DEL ACTIVO NO CORRIENTE		0,00		0	0
TOTAL DEL ACTIVO		1.096.402,92		6.160.414	6.517.728
PASIVO					
PASIVO CORRIENTE					
DEUDAS COMERCIALES (Nota 11)		-4.549,82		-25.655	-103.428
Proveedores Locales M/E	U\$S	-4.549,82	5.638,67	-25.655	-79.882
Sobregiros Bancarios	U\$S			0	0
Cheques Emitidos Dif.Regional	U\$S	0,00		0	-23.546
DEUDAS FINANCIERAS (Nota 12)		-7.155,00		-40.345	-55.465
ITAU-Préstamo	U\$S	-6.706,00	5.638,67	-37.813	-51.355
Intereses s/Préstamo U\$S-C.P.	U\$S	-449,00	5.638,67	-2.532	-4.110
TOTAL DEL PASIVO CORRIENTE		-11.704,82		-66.000	-158.893
PASIVO NO CORRIENTE					
DEUDAS FINANCIERAS (Nota 12)		-2.347,00		-13.234	-96.528
ITAU-Préstamo	U\$S	-2.309,00	5.638,67	-13.020	-85.953
Intereses s/Préstamo U\$S-L.P.	U\$S	-38,00	5.638,67	-214	-10.575
TOTAL DEL PASIVO NO CORRIENTE		-2.347,00		-13.234	-96.528
TOTAL DEL PASIVO		-14.051,82		-79.234	-255.421

Lic. Gloria María Viveros
RUC: 635921-3
Contadora





IMPORT CENTER S.A.
BALANCE GENERAL AL 31/03/16
INFORMACION REQUERIDA SOBRE COSTOS Y GASTOS
 (En miles de Guaraníes)


RUBROS	COSTO DE BIENES DE CAMBIO		COSTO DE BIENES DE USO		COSTO DE OTROS ACTIVOS		GASTOS DE ADMINISTRAC.		GASTOS DE COMERCIALIZ.		GASTOS FINANCIEROS		OTROS GASTOS		TOTAL	
															Ejercicio Actual	Ejercicio Anterior
Remuneraciones de administradores, directores, síndicos y consejo de vigilancia.							105.000								105.000	105.000
Honorarios y remuneraciones por servicios.							49.535		69.511						119.046	155.079
Sueldos y Jornales.							180.501								180.501	177.576
Contribuciones Sociales.							33.732								33.732	30.717
Regalías y honorarios por servicios técnicos.							23.083								23.083	27.713
Gastos de publicidad y propaganda.									70.536						70.536	99.506
Intereses, multas y recargos impositivos.							0								0	0
Impuestos, tasas y contribuciones.							24.761						41.398		66.159	98.507
Intereses a bancos, instituciones financieras y bonos														0	878.124	691.731
Amortización bienes de uso.							94.522								94.522	124.375
Amortización activos intangibles.															0	0
Previsiones															0	0
Otros costos y gastos							168.848		128.619			13.850			311.317	423.168
TOTALES PERIODO ACTUAL	0	0	0	0	0	0	679.982	679.982	268.666	891.974	41.398	765.059	76.125	1.882.020	1.933.372	
TOTAL PERIODO ANTERIOR																



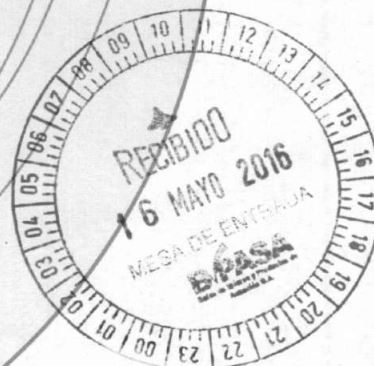
Lic. Gloria María Viveros
 RUC: 635921-3
 Contadora



IMPORT CENTER S.A.



**Import
Center S.A.**



ANEXO I

**IMPORT CENTER S.A.
BALANCE GENERAL AL 31/03/16
DATOS ESTADISTICOS**
(En miles de Guaraníes)

INDICADORES ACTIVOS	ACUMULADO AL FIN DEL PERIODO	
	31/03/2016	31/03/2015
Volúmen de Producción en Gs.	44.891	499.439
Volúmen de Ventas en Gs.	6.095.075	7.124.430
Cantidad de Empleados y Obreros	48	56
Consumo de Energía en Gs.	1.393	1.190
Edificios e Inmuebles (*)	13.077.187	12.231.675
Distribuidores	1.950	1.700

Nota: El volúmen de operaciones podrá consignarse en unidades físicas, en unidades equivalentes o en algún índice que resulte apropiado para indicar el nivel de actividad.

(*) La estructura edilicia de la Empresa, está compuesta por:


Casa Matriz - Edificio de 3 plantas con sub-suelo - Asunción

Planta Industrial - Guarambaré


Centro de Distribución - Asunción

Depósito 1 - Asunción

Depósito 2 - Asunción


Lic. Gloria María Viveros
RUC: 635921-3
Contadora


 **IMPORT CENTER S.A.**



**Import
Center S.A.**

ANEXO J

**IMPORT CENTER S.A.
BALANCE GENERAL AL 31/03/16
INDICES ECONÓMICOS - FINANCIEROS**


INDICES	31/03/2016	31/12/2015
LIQUIDEZ (1)	2,20	2,18
ENDEUDAMIENTO (2)	0,73	0,74
RENTABILIDAD (3)	0,01	0,06
(1) <u>Activo Corriente</u> Pasivo Corriente	(2) <u>Total del Pasivo</u> Patrimonio Neto	Result. antes del (3) <u>Imp. A la Renta</u> Patrimonio Neto excluido el Resultado del periodo



Lic. Gloria María Viveros
RUC: 635921-3
Contadora



IMPORT CENTER S.A.



**Import
Center S.A.**

INFORME DEL SINDICO

SEÑORES ACCIONISTAS:

En mi carácter de Sindico Titular de **IMPORT CENTER S.A.**, he procedido a revisar los Libros de Contabilidad de la Sociedad y la documentación justificativa, y comprobada la razonabilidad de las cifras del Balance General y Cuadro de Ganancias y Pérdidas, con los respectivos anexos, correspondientes al período finalizado al 31 de Marzo de 2016, me permito aconsejar su aprobación.

Asunción, Abril de 2016.

.....
Lic. Cándido Parra
Sindico Titular



Acta de Directorio N° 76

En la ciudad de Asunción, Capital de la República del Paraguay, a los veinte y siete días del mes de Abril del año 2016, siendo las 16:15 horas, se reúnen en el local social, sito en la Avenida República Argentina 1851, los miembros de la firma **IMPORT CENTER S.A** a fin de tratar el único punto del:


Orden del Día

1- Aprobación de la información contable correspondiente al periodo Marzo-2016.

Abierto el acto, luego de ser comprobada la existencia del quórum, hace uso de la palabra, el Sr. Gabriel Cuttier, quien manifiesta que con anterioridad se les ha hecho llegar a los Directores el informe del primer trimestre correspondiente al año 2016, el cual debe ser presentado a la Comisión Nacional de Valores.


Luego de ser estudiado dicho documento, se resuelve por unanimidad la aprobación de la información contable correspondiente al primer trimestre de 2016 y su remisión a la Comisión Nacional de Valores.

No habiendo otro punto que tratar, se levanta la sesión siendo las 17:30 horas, previa firma de los presentes.


Gabriel Cuttier C
Presidente

CERTIFICO: Que la presente
es Fotocopia auténtica
del original


Alfreda Antonia Balart Veiga
Escribano Público
Titular del Registro N° 898
Jose Martí 21 Avda. Rep. Argentina
Tel: 0911 817.570 - Asunción Paraguay


Patricia J. Cuttier. J.
Director titular

Gerard Cuttier
Vice-Presidente

