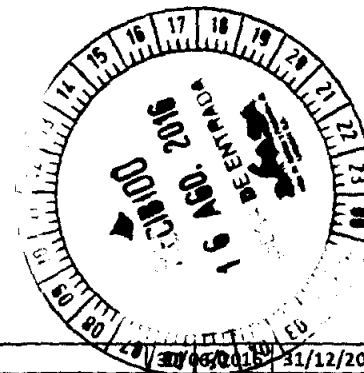



IMPORT CENTER S.A.

**ESTADO DE SITUACIÓN PATRIMONIAL AL 30/06/16
COMPARATIVO CON EL ESTADO CERRADO AL 31/12/15**

(En miles de Guaraníes)

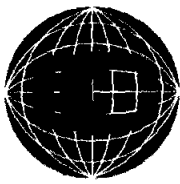


ACTIVO	30/06/2016	31/12/2015	PASIVO	30/06/2016	31/12/2015
ACTIVO CORRIENTE			PASIVO CORRIENTE		
Disponibilidades (Nota 2)	3.902.030	1.229.940	Cuentas a Pagar (Nota 10)	71.885	214.212
Inversiones Temporarias (Anexo C)	0	0	Deudas Financieras (Nota 11)	15.808.874	16.153.468
Créditos por Ventas (Nota 5)	6.605.662	6.167.051	Remuneraciones y Cargas Sociales a Pagar (Nota 12)	71.566	117.129
Otros Créditos (Nota 6)	4.149.983	271.859	Cargas Fiscales a Pagar	162.292	4.283
Bienes de Cambio (Nota 7)	21.144.151	27.914.604	Dividendos a Pagar	0	0
Otros Activos (Nota 8)	234.494	371.469	Otros Pasivos	0	0
			Previsiones	0	0
TOTAL DE ACTIVO CORRIENTE	36.036.321	35.954.922	TOTAL PASIVO CORRIENTE	16.114.617	16.489.092
ACTIVO NO CORRIENTE			PASIVO NO CORRIENTE		
Créditos por Ventas (Nota 5 y Anexo E)	442.682	413.055	Deudas Financieras (Nota 11)	3.199.680	3.316.110
Otros Créditos (Nota 6)	0	0			
Bienes de Cambio (Nota 7)	0	0			
Inversiones Permanentes (Anexos C y D)	0	0	TOTAL DEL PASIVO NO CORRIENTE	3.199.680	3.316.110
Bienes de Uso (Anexo A y Nota 9)	10.178.855	10.373.154	TOTAL DEL PASIVO	19.314.297	19.805.202
Activos Intangibles (Anexo B)	0	0	PATRIMONIO NETO (Según Estado respectivo)		
Otros Activos (Nota 8)	0	0			
TOTAL DEL ACTIVO NO CORRIENTE	10.621.537	10.786.209	TOTAL DEL PATRIMONIO NETO	27.343.561	26.935.927
TOTAL DEL ACTIVO	46.657.858	46.741.130	TOTAL DEL PASIVO Y PATRIMONIO NETO	46.657.858	46.741.130


Lic. Gloria María Viveros
RUC: 635921-3
Contadora



IMPORT CENTER S.A.




**Import
Center S.A.**

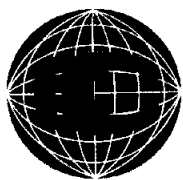
IMPORT CENTER S.A.
ESTADO DE RESULTADOS AL 30/06/16
COMPARATIVO CON EL ESTADO CERRADO AL 30/06/15
(En miles de Guaraníes)

CONCEPTOS	Ejercicio Finalizado el	
	30/06/2016	30/06/2015
INGRESOS OPERATIVOS		
Ventas Netas	11.901.505	12.784.463
Menos:		
Costo de las mercaderías (servicios) vendidas (Anexo F)	-7.891.265	-8.213.768
Utilidad Operativa Bruta	4.010.240	4.570.695
Menos:		
Gastos Administrativos y de Comercialización (Nota 13)	-1.932.906	-2.177.534
Resultado de Inversiones Permanente	0	0
Resultado Financiero y por tenencia (Nota 15)	-1.657.552	-1.415.306
Ganancia (Pérdida) Ordinaria	419.781	977.855
Resultados Extraordinarios (Nota 14)	45.171	82.090
Reserva Legal	0	0
Impuesto a la Renta	-57.320	-152.250
Ganancia (Pérdida) del Ejercicio	407.633	907.698

Lic. Gloria María Viveros
RUC: 635921-3
Contadora


 **IMPORT CENTER S.A.**





Import Center S.A.

IMPORT CENTER S.A.
ESTADO DE ORIGEN Y APLICACIÓN DE FONDOS AL 30/06/16
COMPARATIVO CON EL PERIODO CERRADO AL 30/06/15
 (En miles de Guaraníes)


ORIGEN DE FONDOS	30/06/2016	30/06/2015
VARIACION DE FONDOS		
Fondos al inicio del Ejercicio	1.229.940	854.399
Ajustes de Ejercicios Anteriores	0	
FONDOS AJUSTADOS AL INICIO DEL EJERCICIO	1.229.940	854.399
Aumento (Disminución) de Fondos	2.672.090	451.640
FONDOS AL CIERRE DEL EJERCICIO	3.902.030	1.306.039
CAUSAS DE VARIACION DE FONDOS		
Ventas Cobradas	12.286.452	13.862.681
Menos: Egresos Ordinarios Pagados	-9.202.806	-11.407.741
Más: Otros Ingresos Ordinarios	0	0
FONDOS ORIGINADOS(APLICADOS EN OP.ORDIN.)	3.083.646	2.454.940
Integración de Acciones	0	0
Nuevas Deudas a Largo Plazo	0	0
Nuevas Deudas a Corto Plazo	0	0
Otras causas de Orígenes de Fondos	0	0
TOTAL DE ORIGENES DE FONDOS	3.083.646	2.454.940
Pago de Deudas a Corto Plazo	-266.589	-1.998.754
Pago Anticipado de Deudas a Largo Plazo	0	0
Pagos Por Adquisiciones de Bienes de Uso	-144.967	-4.546
Pago Impuesto a la Renta	0	0
Retiros de Socios	0	0
Compras de Inversiones Permanentes	0	0
Otras Causas de Aplicaciones de Fondos	0	0
AUMENTOS (DISMINUCION) DE FONDOS	2.672.090	451.640

Las Notas y anexos que se acompañan son parte integrante de los Estados Contables.

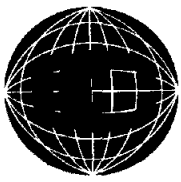
Lic. Gloria María Viveros
 RUC: 635921-3
 Contadora




IMPORT CENTER S.A.



Avda. República Argentina 1851 c/ Avda. Eusebio Ayala
 Telefax: 60 30 83 - 61 30 18 / 9 info@importcenter.com.py




**Import
Center S.A.**

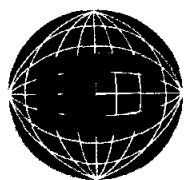


IMPORT CENTER S.A.
**ESTADO DE EVOLUCION DEL PATRIMONIO NETO POR EL PERIODO COMPRENDIDO ENTRE EL 01/01/16 Y
EL 30/06/16 CON CIFRAS COMPARATIVAS AL 31/12/2015**
(En miles de Guaraníes)


RUBROS	APORTE DE LOS SOCIOS				TOTAL	GANANCIAS RESERVADAS		TOTAL	RESULTADOS	
	CAPITAL SOCIAL	PRIMAS DE EMISION	APORTES NO CAPITALIZ.	REVALUOS		RESERVA LEGAL	OTRAS RESERVAS		NO ASIGNADOS	TOTAL DEL PATRIMONIO
Saldos al 30 de Junio de 2015	10.000.000				10.000.000	1.047.058	4.352.356	5.399.414	10.617.740	26.017.156
* Distribución de Resultados Acumulados									0	
* Reserva Legal						75.495		75.495		75.495
* Otras Reservas							316.569	316.569		316.569
Resultado del Periodo									526.708	526.708
* Dividendos en efectivo										
Saldos al 31 de Diciembre de 2015	10.000.000				10.000.000	1.122.554	4.668.925	5.791.479	11.144.448	26.935.926
Revaluo (Anexo A)								0		0
Integración de Capital										
Suscripción de Capital										
Ganancia del Periodo según Estado de Resultados									407.634	407.634
Saldos al 31 de Marzo de 2016	10.000.000				10.000.000	1.122.554	4.668.925	5.791.479	11.552.082	27.343.561

Lic. **Gloria María Viveros**
RUC: 635921-3
Contadora

 **IMPORT CENTER S.A.**



Import Center S.A.



NOTA A LOS ESTADOS CONTABLES

NOTA 1: EL ENTE

"IMPORT CENTER SOCIEDAD ANONIMA", con RUC. Nº 800215053, es una Entidad que fuera constituida originalmente con la denominación de **"CHE TAPYIRA" S.R.L.**, según consta en la Escritura Pública Nº 2 de fecha 10 de Enero de 1984 y de la cual se tomó razón en la Dirección General de Registros Públicos, Registro Público de Comercio, bajo el Nº 94, folio 22 y siguientes, de la Sección Contratos, el 24 de Enero de 1984. Luego por Escritura Pública Nº 47 de fecha 11 de Mayo de 2000, los Estatutos Sociales fueron modificados por transformación de: **IMPORT CENTER S.R.L. a IMPORT CENTER S.A.**, de cuyo testimonio se tomó razón en la Dirección General de los Registros Públicos, Sección Registro Público de Comercio, anotado bajo el Nº 491, Serie "A" al folio 3787 y siguientes, Sección Contratos, el 26 de Mayo de 2000; y en la Sección Personas Jurídicas y Asociaciones, anotado bajo el Nº 352 Serie "B" al folio 3489, el 26 de Mayo de 2000.

La duración de la Sociedad será de 99 (noventa y nueve) años a contarse desde su inscripción en el Registro de Personas Jurídicas y Asociaciones y en el Registro Público de Comercio, de la Dirección General de los Registros Públicos. No obstante, la Asamblea Extraordinaria de Accionistas puede prorrogar o reducir la duración, o disolver o liquidar la Sociedad cuando así lo resolviere de conformidad con las pertinentes disposiciones de la Ley y de estos Estatutos.

La Empresa tiene como objeto principal la realización por cuenta propia o de terceros, o asociada con terceros, en el país o en el extranjero, las siguientes operaciones: a) **COMERCIALES:** compra, venta al por mayor y menor, permuta, importación y representación de repuestos para motocicletas, bicicletas como así también repuestos y accesorios, cubiertas para autos, motos y bicicletas y equipos de gimnasia; b) **INDUSTRIALES:** ensamble de bicicletas; c) **MERCADO DE VALORES:** emitir títulos de deuda con o sin garantía para negociarlos en el mercado de valores a través de la Bolsa de Valores; y demás actividades detalladas en el Artículo 4º de los Estatutos Sociales.


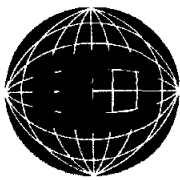
NOTA 2: COMPOSICION DE DISPONIBILIDADES

Al 30 de Junio 2016 y al 31 de Diciembre 2015, la disponibilidad está compuesta por:

CUENTAS	30/06/2016	31/12/2015
Caja Moneda Nacional	746.002	308.930
Caja Moneda Extranjera	369.563	36.824
Bancos Moneda Nacional	2.595.571	776.991
Bancos Moneda Extranjera	190.894	107.195
TOTALES	3.902.030	1.229.940

NOTA 3: COMPOSICION DEL CAPITAL SOCIAL

Al 30 de Junio de 2016, el Capital Social asciende a la suma de **Gs.10.000.000.000.-** (**Guaraníes diez mil millones.-**), hallándose integrado la totalidad del mismo.-



NOTA 4: POLITICAS Y PRACTICAS CONTABLES

En la preparación y presentación de los Estados Contables, fueron aplicadas las siguientes políticas de contabilidad significativas:

a. Moneda de Cuenta

La moneda de cuenta utilizada para la elaboración de los Estados Contables es el Guaraní.

b. Valuación

Moneda Extranjera

Los Activos y Pasivos en moneda extranjera se encuentran valuados al tipo de cambio de Compra y Venta respectivamente de acuerdo al siguiente detalle con relación al Guaraní:

MONEDA	COMPRA	VENTA
Dólar Americano		
Al 30/06/16	5.580,00	5.597,92
Al 31/12/15	5.799,89	5.813,94

c. Bienes de Cambio

Las existencias están valuadas al costo de adquisición más todos los gastos necesarios hasta la pueda en depósito de la Empresa. La salida de las existencias es registrada utilizando el sistema de precio promedio ponderado.

d. Bienes de Uso

Los Bienes de Uso son valuados a su precio de adquisición, a éste se le adiciona el revólú fiscal de acuerdo a la Ley 125/91.

e. Depreciaciones

El método de depreciación utilizado es el lineal. Los bienes son depreciados a partir del mes siguiente de su alta o incorporación.

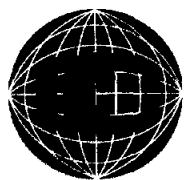
f. Reconocimiento de Resultados

Las operaciones que implican ingresos y egresos de la Empresa, son reconocidas como resultados teniendo en cuenta el Principio de lo Devengado.


NOTA 5: CRÉDITOS

Los Créditos arrojaron la siguiente composición expuesta en Guaraníes:

CUENTAS	30/06/2016	31/12/2015
Corriente	6.605.662	6.167.051
Cientes	4.955.313	5.078.799
Cheques Diferidos	1.650.349	1.088.252
No Corriente	442.682	413.055
Cientes	0	0
Cheques Devueltos	935.307	905.680
- Previsión para Malos Créditos	-492.625	-492.625
TOTALES	7.048.344	6.580.106



Import Center S.A.



Se constituyen provisiones sobre las cuentas de dudoso cobro o de difícil recuperabilidad teniendo en cuenta el análisis de la Gerencia sobre la antigüedad y cobrabilidad de cada uno de los créditos. El método de análisis es de cuenta por cuenta cuyo atraso supera los tres años.

NOTA 6: OTROS CREDITOS

Los Otros Créditos arrojaron la siguiente composición expuesta en Guaraníes:

CUENTAS	30/06/2016	31/12/2015
Corriente	4.149.983	271.859
Anticipo de Impuesto a la Renta	131.333	121.807
IVA Crédito Fiscal	0	70.152
Retenciones de Impuesto a la Renta	8.384	6.731
Retenciones de IVA	0	62.685
Gastos Pagados por Adelantado		0
Anticipos al Personal	26.944	10.484
Anticipos a Proveedores	3.983.322	
Anticipos a Directores	0	
No Corriente	0	0
Gastos Pagados por Adelantado		
	0	
TOTALES	4.149.983	271.859

NOTA 7 : BIENES DE CAMBIO

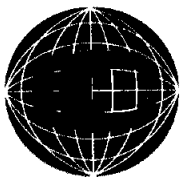
Los Bienes de Cambio, arrojaron la siguiente composición expuesta en Guaraníes:

CUENTAS	30/06/2016	31/12/2015
Mercaderías Gravadas	19.851.631	20.819.919
Mercaderías RAN - Dcto.21944/98	478.841	657.117
Materia Prima Importada	445.063	830.718
Materia Prima Loc. + Costo de Fabric.	357.822	110.806
Materia Prima Local- En tránsito	0	0
Importaciones en Curso	10.795	96.291
Anticipos a Proveedores	0	5.399.754
TOTALES	21.144.152	27.914.604


NOTA 8 : OTROS ACTIVOS

Los Otros Activos, arrojaron la siguiente composición expuesta en Guaraníes:

CUENTAS	30/06/2016	31/12/2015
Corriente	234.494	371.469
Seguros a Vencer	13.651	25.487
Otros Gastos a Vencer	76.338	54.817
Desarrollo e Impl.Sist. Inform.	0	8.710
Gastos de Informática a Devengar	2.885	
Operaciones en Curso	140.165	281.000
Obras en Curso	1.455	1.455



Import Center S.A.



No Corriente	0	0
Seguros a Vencer	0	0
Otros Gastos a Vencer	0	0
Desarrollo e Impl.Sist. Inform.	0	0

NOTA 9 : BIENES DE USO

Los Bienes de Uso, arrojaron la siguiente composición expuesta en Guaraníes:


DESCRIPCION DE LOS BIENES	VALORES DE ORIGEN				
	AL INICIO DEL PERIODO	ALTAS DEL PERIODO	REVALUO DEL PERIODO	OTROS AJUSTES Y RECLASIF.	SALDOS AL CIERRE DEL PERIODO
Inmuebles	4.041.480	1.823	0	0	4.043.303
Edificios	9.033.884	0	0	0	9.033.884
Rodados	1.613.966	27.909	0	-53.020	1.588.855
Maq.e Instalac.	171.227	13.799	0	0	185.026
Eq.y Herram.	737.110	1.316	0	0	738.426
Mueb.y Utiles	453.301	2.636	0	0	455.937
Eq.de Inform.	354.999	8.883	0	0	363.882
Obras en Curso	0	0	0	0	0
Total 30/06/16	16.405.968	56.366	0	-53.020	16.409.315
Total 31/12/15	15.473.151	505.909	426.908	0	16.405.965

DESCRIPCION DE LOS BIENES	AMORTIZACIONES				
	AL INICIO DEL PERIODO	ALTAS DEL PERIODO	REVALUO DEL PERIODO	SALDOS AL CIERRE DEL PERIODO	NETO RESULTANTE
Inmuebles	0	0	0	0	4.043.303
Edificios	-3.163.856	-144.407	0	-3.308.263	5.725.621
Rodados	-1.384.994	-25.799	0	-1.410.793	178.062
Maq.e Instalac.	-119.314	-14.350	0	-133.664	51.362
Eq.y Herram.	-736.430	-170	0	-736.599	1.827
Mueb.y Utiles	-366.512	-7.246	0	-373.758	82.179
Eq.de Inform.	-261.707	-5.675	0	-267.382	96.500
Obras en Curso	0	0	0	0	0
Total 30/06/16	-6.032.813	-197.647	0	-6.230.460	10.178.855
Total 31/12/15	-5.475.322	-447.203	-110.289	-6.032.813	10.373.154


NOTA 10: COMERCIALES (ANEXO G)

Las Deudas Comerciales, arrojaron la siguiente composición expuesta en Guaraníes:

CUENTAS	30/06/2016	31/12/2015
Proveedores Locales - M/N	49.361	110.784
Proveedores del Exterior - M/E	4.386	0
Proveedores Locales - M/E	18.137	79.882
Anticipos de Clientes	0	0
Chqs.Emitidos en Difer.Regional U\$S	0	23.546
Chqs.Emitidos en Diferido-Regional	0	0
TOTALES	71.885	214.212



Import Center S.A.



NOTA 11: FINANCIERAS

Las Deudas Financieras, arrojaron la siguiente composición expuesta en Guaraníes:

CUENTAS	30/06/2016	31/12/2015
Corriente	15.808.874	16.153.468
Sobregiros Bancarios - M/N	0	0
Sobregiros Bancarios - M/E	0	0
Préstamos Personales - M/N	0	0
Préstamos a Bancos - C.P.-M/N	13.850.000	14.350.000
Préstamos a Bancos - C.P.-M/E	25.331	51.355
Bonos a Pagar - C.P.	1.400.000	1.400.000
Inter. s/Prést.a Pagar - C.P.-M/N	1.206.694	1.099.273
Inter. s/Prést.a Pagar - C.P.-M/E	1.371	4.110
Inter.s/Prést a Devengar - C.P.-M/N	-689.958	-599.448
Inter.s/Bonos a Pagar - C.P.-M/N	280.729	493.775
Inter.s/Bonos a Devengar - C.P.	-265.293	-645.595
No corriente	3.199.680	3.316.110
Préstamos a Bancos - L.P.-M/N	0	0
Préstamos a Bancos - L.P.-M/E	12.926	13.424
Préstamos Personales - M/N	160.000	160.000
Inter. s/Prést.a Pagar - L.P.-M/N	0	0
Inter. s/Prést.a Pagar - L.P.-M/E	213	221
Inter. a Devengar - L.P.-M/N	-212	-220
Bonos a Pagar - L.P.	3.000.000	3.000.000
Inter.s/Bonos a Pagar - L.P.-M/N	531.041	646.973
Inter.s/Bonos a Vencer - L.P.	-504.288	-504.288
TOTALES	19.008.554	19.469.578

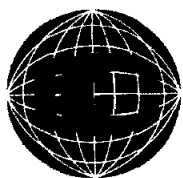
NOTA 12: REMUNERACIONES Y CARGAS SOCIALES A PAGAR

La cuenta Remuneraciones y Cargas Sociales a Pagar, arrojó la siguiente composición expuesta en Guaraníes.

CUENTAS	30/06/2016	31/12/2015
Aporte Patronal 16,5%	0	15.399
Aporte Obrero 9%	0	8.400
Aportes y Retenciones a Pagar	25.618	
Aguinaldos a Pagar	45.948	0
Sueldos y Jornales a Pagar	0	93.330
TOTALES	71.566	117.129

NOTA 13: GASTOS ADMINISTRATIVOS Y DE COMERCIALIZACION (ANEXO H)

Los Gastos Administrativos y de Comercialización, arrojaron la siguiente composición expuesta en Guaraníes.

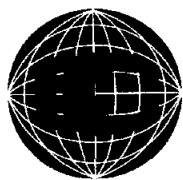


Import Center S.A.



CUENTAS	30/06/2016	30/06/2015
Seguros Pagados	24.096	31.157
Sueldos y Jornales	378.944	378.991
Cargas Sociales	68.073	64.806
Vacaciones Pagadas	23.223	13.770
Indemnizaciones y Preaviso	9.935	0
Aguinaldos Pagados	33.514	32.730
Remuneración Personal Superior	210.000	210.000
Gastos de viajes al Exterior	27.002	11.981
Honorarios Profesionales	111.797	186.024
Alquileres Pagados	26.667	40.333
Agua, Luz y Teléfono	71.007	65.694
Gastos de Oficina	3.242	4.956
Impuestos Municipales	34.366	26.734
Impuestos y Tasas	0	9.845
Donaciones	0	200
Gastos Generales	3.207	55
Multas y Recargos - G.N.D.	0	0
Gastos del Personal	1.502	4.862
Cursos de Capacitación	0	7.320
Gastos de Mantenim. Edificios	0	0
Gastos de Limpieza y Cafetería	4.794	7.183
Gastos de Informática	14.047	37.042
Servicios Pagados	43.647	38.104
Gastos Judiciales	15.987	5.894
Gastos de Taller	0	
Gastos de Escibanía	2.926	238
Impresos y Formularios	9.730	13.652
Gastos de Informconf	0	
Gastos de Suscripciones	14.615	34.852
Gastos No Deducibles	414	0
Depreciaciones	189.044	248.750
IVA Gasto	14.982	19.205
Combustibles y Lubricantes	117.100	122.317
Reparación y Manten. Rodados	28.780	32.667
Mantenim. Y Reprac. En Gral.	28.412	45.145
Gastos de Embalajes y Depósito	13.816	13.011
Comisiones Pagadas sobre Vtas.	127.524	150.820
Fletes y Acarreos	32.259	48.155
Publicidad y Propaganda	1.636	2.882
Movilidad y Viáticos	39.718	39.174
Marketing y Publicidad	136.623	140.675
Equipo de Ciclismo	0	0
Gastos de Garantía	0	0
Descuentos Concedidos Gravadas	53.227	62.908
Descuentos Concedidos Exentas	0	
Gastos de Promoción de Vtas.	17.050	25.402
TOTALES	1.932.906	2.177.534

Avda. República Argentina 1851 c/ Avda. Eusebio Ayala
Telefax: 60 30 83 - 61 30 18 / 9 info@importcenter.com.py



Import Center S.A.

NOTA 14: RESULTADOS EXTRAORDINARIOS

Los Resultados Extraordinarios, arrojaron la siguiente composición expuesta en Guaraníes.

CUENTAS	30/06/2016	30/06/2015
Ingresos No Operativos	45.171	82.090
Descuentos Obtenidos	2.263	33
Utilidad Vta. Bienes de Uso	19.276	0
Intereses Cobrados	13.883	80.184
Otros Ingresos	1.400	1.756
Ingresos Varios	8.349	117
Egresos No Operativos		0
Previsión para Malos Créditos		0
TOTALES	45.171	82.090

NOTA 15: RESULTADOS FINANCIEROS


Los Resultados Financieros, arrojaron la siguiente composición expuesta en Guaraníes:

CUENTAS	30/06/2016	31/03/2015
Ingresos	35.994	152.682
Diferencia de Cambio	35.994	152.682
Egresos	1.693.547	1.567.988
Intereses pagados a Bancos	947.227	940.138
Gastos Bancarios	94.408	89.346
Intereses s/Bonos Emitidos	380.301	325.973
Diferencia de Cambio	271.610	212.531
TOTALES	-1.657.552	-1.415.306

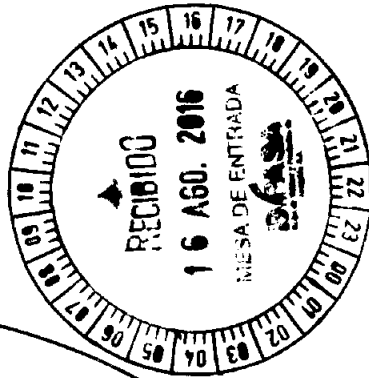
Lic. Gloria María Viveros
RUC: 635921-3
Contadora



 **IMPORT CENTER S.A.**



IMPORT CENTER S.A.
BALANCE GENERAL AL 30/06/16
BIENES DE USO
(En miles de Guaraníes)




CUENTAS	VALORES DE ORIGEN					AMORTIZACIONES						NETO RESULTANTE
	AL INICIO DEL PERIODO	ALTAS Y TRANSF. DEL PERIODO	BAJAS DEL PERIODO	REVALUO DEL PERIODO	AL CIERRE DEL PERIODO	ACUMULADAS AL INICIO DEL PERIODO	%	ALTAS DEL PERIODO	BAJAS DEL PERIODO	REVALUO DEL PERIODO	ACUMULADAS AL CIERRE DEL PERIODO	
MUEBLES Y UTILES	453.302	2.636	0	0	455.938	-366.511	10	-7.246	0	0	-373.757	82.181
EQUIPOS Y HERRAMIENTAS	737.110	1.316	0	0	738.426	-736.430	20	-170	0	0	-736.600	1.826
RODADOS	1.613.966	27.909	-53.020	0	1.588.855	-1.384.994	20	-25.799	0	0	-1.410.793	178.062
MAQUINARIA E INSTALACIONES	171.227	13.799	0	0	185.026	-119.314	10	-14.350	0	0	-133.664	51.362
EDIFICIOS	9.033.884	0	0	0	9.033.884	-3.163.856	2,5	-144.407	0	0	-3.308.263	5.725.621
INMUEBLES	4.041.480	1.823	0	0	4.043.303	0	0	0	0	0	0	4.043.303
OBRAS EN CURSO	0	0	0	0	0	0						0
EQUIPOS DE INFORMATICA	354.999	8.883	0	0	363.882	-261.707	25	-5.675	0	0	-267.382	96.500
TOTALES AL 30/06/16	16.405.968	56.366	-53.020	0	16.409.315	-6.032.813		-197.647	0	0	-6.230.460	10.178.855
TOTALES AL 31/12/15	15.473.151	505.909		426.908	16.405.968	-5.475.322		-447.203		-110.289	-6.032.813	10.373.154
TOTALES AL 30/06/15	15.473.151	4.545	0	0	15.477.697	-5.475.322		-248.750			-5.724.072	9.753.625

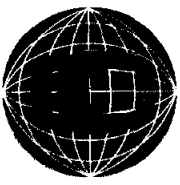
Lic. Gloria Maria Viveros
RUC: 635921-3
Contadora




IMPORT CENTER S.A.

**Import
Center S.A.**





**Import
Center S.A.**




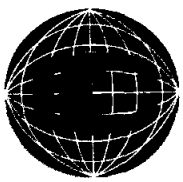
IMPORT CENTER S.A.
BALANCE GENERAL AL 30/06/16
ACTIVOS INTANGIBLES
(En miles de Guaraníes)

ANEXO B

Cuentas	AL INICIO DEL PERIODO	VALORES DE ORIGEN			AL CIERRE DEL PERIODO	AMORTIZACIONES		NETO RESULTANTE
		AUMENTOS	DISMINUC.	ACUMULADAS AL INICIO DEL PERIODO		DEL PERIODO	BAJAS AL CIERRE DEL PERIODO	
Desarrollo e Imp. Sistema Informático	0	0	0	0	0	0	0	0
N O A P L I C A B L E								
TOTALES EJERCICIO ACTUAL	0	0	0	0	0	0	0	0
TOTALES EJERCICIO ANTERIOR	0	0	0	0	0	0	0	0

Lic. Gloria María Viveros
RUC: 635921-3
Contadora


IMPORT CENTER S.A.



**Import
Center S.A.**



IMPORT CENTER S.A.
BALANCE GENERAL AL 30/06/16
INVERSIONES, ACCIONES, DEBENTURES Y OTROS TITULOS EMITIDOS EN SERIE
PARTICIPACION EN OTRAS EMPRESAS
 (En miles de Guaraníes)


ANEXO C

DENOMINACION Y CARACTERISTICA DE LOS VALORES EMISOR	CLASE	VALOR NOMINAL UNITARIO	CANTIDAD	VALOR NOMINAL TOTAL	VALOR PATRIMONIAL PROPORCIONAL	VALOR DE LIBROS	VALOR DE COTIZACION	INFORMACION SOBRE EL EMISOR			
								% DE PARTICIPAC.	BASES DEL PERIODO	ACTIVIDAD PRINCIPAL	SEG. ULTIMO BALANCE RESULTADO
INVERSIONES TEMPORARIAS (DETALLAR)											
TOTAL EJERCICIO ACTUAL											
TOTAL EJERCICIO ANTERIOR											
INVERSIONES PERMANENTES (DETALLAR)											
TOTAL EJERCICIO ACTUAL											
TOTAL EJERCICIO ANTERIOR											


N O A P L I C A B L E

Lic. Gloria María Viveros
 RUC: 6359213
 Contadora

IMPORT CENTER S.A.



**Import
Center S.A.**




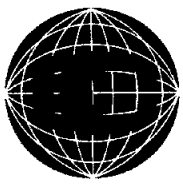
**IMPORT CENTER S.A.
BALANCE GENERAL AL 30/06/16
OTRAS INVERSIONES**
(En miles de Guaraníes)

ANEXO D


CUENTAS	VALOR DE COSTO	AMORTIZACION	VALOR DE COTIZAC.	VALOR REGISTRADO AÑO ACTUAL	VALOR REGISTRADO AÑO ANTERIOR
INVERSIONES CORRIENTES (DETALLAR)					
SUBTOTAL					
INVERSIONES NO CORRIENTES (DETALLAR)					
SUBTOTAL					
TOTALES EJERCICIO					

Lic. Gloria María Viveros
RUC: 6359213
Contadora

 **IMPORT CENTER S.A.**



**Import
Center S.A.**



**IMPORT CENTER S.A.
BALANCE GENERAL AL 30/06/16
PREVISIONES**

(En miles de Guaraníes)

ANEXO E

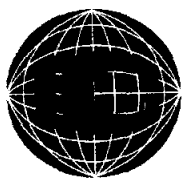
RUBROS	SALDOS AL INICIO DEL EJERCICIO	AUMENTOS (*)	BAJAS (*)	SALDOS CIERRE AL 30/06/2016	SALDOS CIERRE AL 30/06/15
DEDUCIDAS DEL ACTIVO	492.625	0	0	492.625	508.985
Incobrables (Nota 5)	492.625	0	0	492.625	508.985
TOTAL	492.625	0	0	492.625	508.985

(*) Indicar imputaciones en Nota al pie del Anexo

Lic. Gloria María Viveros
RUC: 635921-3
Contadora



IMPORT CENTER S.A.



**Import
Center S.A.**

ANEXO F

**IMPORT CENTER S.A.
BALANCE GENERAL AL 30/06/16
COSTO DE MERCADERIAS O PRODUCTOS VENDIDOS O SERVICIOS PRESTADOS
(En miles de Guaranies)**


DETALLE	AL	
	30/06/2016	30/06/2015
I. COSTO DE MERCADERIAS O PRODUCTOS VENDIDOS		
Existencia al Comienzo del Periodo	19.753.257	19.753.257
Mercaderías de Reventa	16.942.357	16.942.357
Productos Terminados	322.619	322.619
Productos en Proceso	0	0
Materias Primas y Materiales	2.455.642	2.455.642
Otros	32.639	32.639
Reclasificación de Cuentas *		
Compras y Costos de Producción del Ejercicio	9.281.690	11.954.108
a) Compras	9.281.690	11.695.966
b) Costos de Producción según Anexo H	0	258.142
Diferencia de Inventario	0	0
Resultado por Tenencia	0	0
Existencia al Cierre del Ejercicio	21.143.683	23.493.597
Mercaderías de Reventa	19.851.631	21.234.125
Productos Terminados	478.841	682.610
Productos en Proceso	0	0
Materias Primas y Materiales	802.416	1.479.368
Otros	10.795	97.494
II. COSTO DE SERVICIOS PRESTADOS		
COSTO DE MERCADERIAS O PRODUCTOS VENDIDOS Y SERVICIOS PRESTADOS	7.891.265	8.213.768

Lic. Gloria María Viveros
RUC: 635921-3
Contadora




IMPORT CENTER S.A.





**Import
Center S.A.**



ANEXO G

**IMPORT CENTER S.A.
BALANCE GENERAL AL 30/06/16
ACTIVOS Y PASIVOS EN MONEDA EXTRANJERA**
(En miles de Guaraníes)

DETALLE	MONEDA EXTRANJERA		CAMBIO VIGENTE	MONEDA LOCAL	
	CLASE	MONTO		30/06/2016	31/12/2015
ACTIVO					
ACTIVO CORRIENTE					
DISPONIBILIDADES (Nota 2)		100.440,13		560.457	144.019
Caja	U\$S	66.229,90	5.580,00	369.563	36.824
Banco Regional Cta. Cte.	U\$S	31.449,92	5.580,00	175.491	73.828
Banco GNB-C.Ah.	U\$S	2.760,31	5.580,00	15.403	33.367
Banco BBVA - C.Ah.	U\$S	0,00		0	0
CREDITOS POR VENTAS (Nota 5)		182.706,15		1.019.501	973.955
Cientes	U\$S	178.057,31	5.580,00	993.560	959.455
Cheques Diferidos	U\$S	4.648,84	5.580,00	25.941	14.500
OTROS CREDITOS (Nota 6)		713.426,94		3.980.922	0
Anticipo a Proveedores	U\$S	713.426,94	5.580,00	3.980.922	0
BIENES DE CAMBIO (NOTA 7)		0,00		0	5.399.754
Anticipos a Proveedores	U\$S	0,00	5.580,00	0	5.399.754
TOTAL DEL ACTIVO CORRIENTE		996.573,22		5.560.880	6.517.728
ACTIVO NO CORRIENTE					
CREDITOS POR VENTAS (Nota 5)				0	
	U\$S				0
TOTAL DEL ACTIVO NO CORRIENTE		0,00		0	0
TOTAL DEL ACTIVO		996.573,22		5.560.880	6.517.728
PASIVO					
PASIVO CORRIENTE					
DEUDAS COMERCIALES (Nota 11)		-3.239,96		-18.137	-103.428
Proveedores Locales M/E	U\$S	-3.239,96	5.597,92	-18.137	-79.882
Sobregiros Bancarios	U\$S			0	0
Cheques Emitidos Dif.Regional	U\$S	0,00		0	-23.546
DEUDAS FINANCIERAS (Nota 12)		-4.770,00		-26.702	-55.465
ITAU-Préstamo	U\$S	-4.525,00	5.597,92	-25.331	-51.355
Intereses s/Préstamo U\$S-C.P.	U\$S	-245,00	5.597,92	-1.371	-4.110
TOTAL DEL PASIVO CORRIENTE		-8.009,96		-44.839	-158.893
PASIVO NO CORRIENTE					
DEUDAS FINANCIERAS (Nota 12)		-2.347,00		-13.139	-14.174
ITAU-Préstamo	U\$S	-2.309,00	5.597,92	-12.926	-13.424
Intereses s/Préstamo U\$S-L.P.	U\$S	-38,00	5.597,92	-213	-750
TOTAL DEL PASIVO NO CORRIENTE		-2.347,00		-13.139	-14.174
TOTAL DEL PASIVO		-10.356,96		-57.978	-173.067

Lic. Gloria María Viveros
RUC: 635921-3
Contadora



IMPORT CENTER S.A.

Avda. República Argentina 1851 c/ Avda. Eusebio Ayala
Telefax: 60 30 83 - 61 30 18 / 9 info@importcenter.com.py



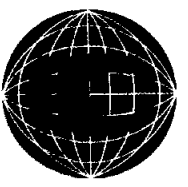
IMPORT CENTER S.A.
BALANCE GENERAL AL 30/06/16
INFORMACION REQUERIDA SOBRE COSTOS Y GASTOS
 (En miles de Guaraníes)

ANEXO H


RUBROS	COSTO DE BIENES DE CAMBIO	COSTO DE BIENES DE USO	COSTO DE OTROS ACTIVOS	GASTOS DE ADMINISTRAC.	GASTOS DE COMERCIALIZ.	GASTOS FINANCIEROS	OTROS GASTOS	TOTAL	
								Ejercicio Actual	Ejercicio Anterior
Remuneraciones de administradores, directores, sindicos y consejo de vigilancia.				210.000				210.000	210.000
Honorarios y remuneraciones por servicios.				111.797	127.524			239.321	336.844
Sueldos y jornales.				378.944				378.944	378.991
Contribuciones Sociales.				68.073				68.073	64.806
Regalías y honorarios por servicios técnicos.				43.647				43.647	38.104
Gastos de publicidad y propaganda.					155.309			155.309	231.867
Intereses, multas y rebargos impositivos.				0				0	0
Impuestos, tasas y contribuciones.				49.348			57.320	106.668	208.034
Intereses a bancos, instituciones financieras y bonos						1.421.936	0	1.421.936	1.355.457
Amortización bienes de uso.				189.044				189.044	248.750
Amortización activos intangibles.								0	0
Provisiones								0	0
Otros costos y gastos				287.653	311.567	271.610	0	870.830	824.918
TOTALES PERIODO ACTUAL	0	0	0	1.338.506	594.400	1.699.547	57.320	3.683.771	
TOTAL PERIODO ANTERIOR	258.142	0	0	1.468.033	709.501	1.567.988	152.250		3.897.772

Lic. Gioia Maria Viveros
 RUC: 6359219
 Contadora


 IMPORT CENTER S.A.



Import Center S.A.



Import Center S.A.

ANEXO I

IMPORT CENTER S.A.
BALANCE GENERAL AL 30/06/16
DATOS ESTADISTICOS
(En miles de Guaraníes)

INDICADORES ACTIVOS	ACUMULADO AL FIN DEL PERIODO	
	30/06/2016	30/06/2015
Volúmen de Producción en Gs.	134.659	1.189.025
Volúmen de Ventas en Gs.	11.901.515	12.784.463
Cantidad de Empleados y Obreros	53	54
Consumo de Energía en Gs.	2.855	3.302
Edificios e Inmuebles (*)	13.077.187	12.231.675
Distribuidores	1.950	1.700

Nota: El volúmen de operaciones podrá consignarse en unidades físicas, en unidades equivalentes o en algún índice que resulte apropiado para indicar el nivel de actividad.

(*) La estructura edilicia de la Empresa, está compuesta por:

Casa Matriz - Edificio de 3 plantas con sub-suelo - Asunción

Planta Industrial - Guarambaré

Centro de Distribución - Asunción

Depósito 1 - Asunción

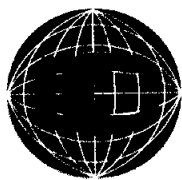
Depósito 2 - Asunción

Lic. Gloria María Viveros
RUC: 635921-3
Contadora



IMPORT CENTER S.A.





**Import
Center S.A.**


ANEXO J


**IMPORT CENTER S.A.
BALANCE GENERAL AL 30/06/16
INDICES ECONOMICOS - FINANCIEROS**

INDICES	30/06/2016	31/12/2015
LIQUIDEZ (1)	2,24	2,18
ENDEUDAMIENTO (2)	0,71	0,74
RENTABILIDAD (3)	0,02	0,06
(1) <u>Activo Corriente</u> Pasivo Corriente	(2) <u>Total del Pasivo</u> Patrimonio Neto	Result. antes del (3) <u>Imp. A la Renta</u> Patrimonio Neto excluido el Resultado del periodo

Lic. Gloria María Viveros
RUC: 635921-3
Contadora

 **IMPORT CENTER S.A.**





**Import
Center S.A.**

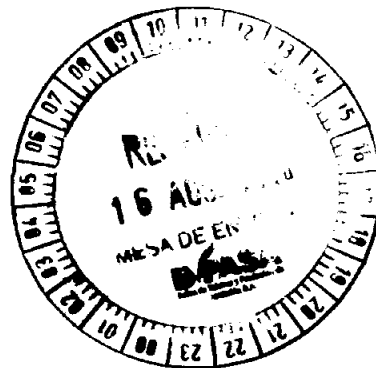
INFORME DEL SINDICO

SEÑORES ACCIONISTAS:

En mi carácter de Sindico Titular de **IMPORT CENTER S.A.**, he procedido a revisar los Libros de Contabilidad de la Sociedad y la documentación justificativa, y comprobada la razonabilidad de las cifras del Balance General y Cuadro de Ganancias y Pérdidas, con los respectivos anexos, correspondientes al período finalizado al 30 de Junio de 2016, me permito aconsejar su aprobación.

Asunción, Julio de 2016

Lic. Cándido Parra
Sindico Titular



WordDoc

Acta de Directorio N° 81

En la ciudad de Asunción, Capital de la República del Paraguay, a los veinte y tres días del mes de Julio del año 2016, siendo las 16:30 horas, se reúnen en el local social, sito en la Avenida República Argentina 1851, los miembros del Directorio de la firma IMPORT CENTER S.A a fin de tratar el único punto del:


Orden del día


1- Aprobación de la información contable correspondiente al segundo trimestre del año 2016


Abierto el acto de ser comprobada la existencia del quórum, hace uso de la palabra, el Sr Gabriel Cuttier, quien manifiesta que con anterioridad se les ha hecho llegar a los Directores el informe del segundo trimestre correspondiente al año 2016, el cual debe ser presentado a la Comisión Nacional de Valores.

Luego de ser estudiado dicho documento, se resuelve por unanimidad la aprobación de la información contable correspondiente al segundo trimestre de 2016 y su remisión a la Comisión Nacional de Valores.

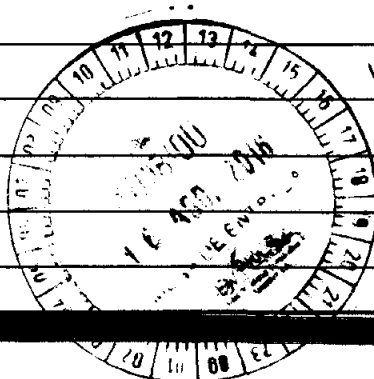
No habiendo otro punto que tratar, se levanta la sesión siendo las 17:15 horas, previa firma de los presentes.



Gabriel Cuttier C.
Presidente


Gerard Cuttier
Vice - Presidente


Patricia J. Cuttier.
Director titular.

CERTIFICO: Que la presente es Fotocopia auténtica del original




Alfredo Antonio Balart Voiga
Escritorio Público
Nº 898
José Martí c/ Avda. Rep. Argentina
Tel: 0971 917.570 - Asunción, Paraguay