

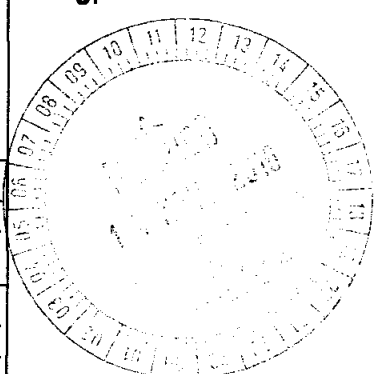
**Import  
Center S.A.**

**IMPORT CENTER S.A.**

**ESTADO DE SITUACIÓN PATRIMONIAL AL 30/09/16  
COMPARATIVO CON EL ESTADO CERRADO AL 31/12/15**

(En miles de Guaraníes)

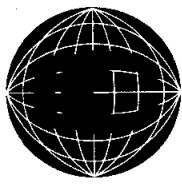
ACTIVO	30/09/2016	31/12/2015	PASIVO	30/09/2016	31/12/2015
<b>ACTIVO CORRIENTE</b>			<b>PASIVO CORRIENTE</b>		
Disponibilidades (Nota 2)	1.760.485	1.229.940	Cuentas a Pagar (Nota 10)	284.249	214.212
Inversiones Temporarias (Anexo C)	0	0	Deudas Financieras (Nota 11)	14.872.729	16.153.468
Créditos por Ventas (Nota 5)	6.847.387	6.167.051	Remuneraciones y Cargas Sociales a Pagar (Nota 12)	92.162	117.129
Otros Créditos (Nota 6)	5.961.440	2.71.859	Cargas Fiscales a Pagar	148.727	4.283
Bienes de Cambio (Nota 7)	19.315.852	27.914.604	Dividendos a Pagar	0	0
Otros Activos (Nota 8)	229.766	371.469	Otros Pasivos	0	0
<b>TOTAL DE ACTIVO CORRIENTE</b>	<b>34.114.931</b>	<b>35.954.922</b>	Provisiones	0	0
<b>ACTIVO NO CORRIENTE</b>			<b>TOTAL PASIVO CORRIENTE</b>	<b>15.397.867</b>	<b>16.489.092</b>
Créditos por Ventas (Nota 5 y Anexo E)	489.310	413.055	<b>PASIVO NO CORRIENTE</b>		
Otros Créditos (Nota 6)	0	0	Deudas Financieras (Nota 11)	1.690.904	3.316.110
Bienes de Cambio (Nota 7)	0	0			
Inversiones Permanentes (Anexos C y D)	0	0	<b>TOTAL DEL PASIVO NO CORRIENTE</b>	<b>1.690.904</b>	<b>3.316.110</b>
Bienes de Uso (Anexo A y Nota 9)	10.186.157	10.373.154	<b>TOTAL DEL PASIVO</b>	<b>17.088.771</b>	<b>19.805.202</b>
Activos Intangibles (Anexo B)	0	0	<b>PATRIMONIO NETO (Según Estado respectivo)</b>		
Otros Activos (Nota 8)	0	0			
<b>TOTAL DEL ACTIVO NO CORRIENTE</b>	<b>10.675.467</b>	<b>10.786.209</b>	<b>TOTAL DEL PATRIMONIO NETO</b>	<b>27.701.627</b>	<b>26.935.927</b>
<b>TOTAL DEL ACTIVO</b>	<b>44.790.398</b>	<b>46.741.130</b>	<b>TOTAL DEL PASIVO Y PATRIMONIO NETO</b>	<b>44.790.398</b>	<b>46.741.130</b>



Lic. Gloria María Viveros  
RUC: 635921-3  
Contadora

*[Handwritten signature]*


**IMPORT CENTER S.A.**  
*[Handwritten signature]*


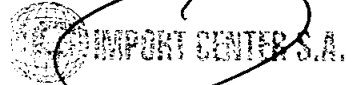


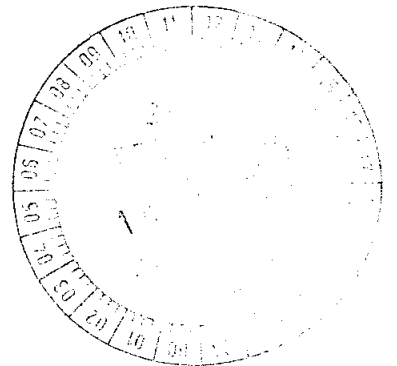
**Import  
Center S.A.**

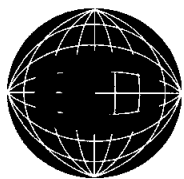
**IMPORT CENTER S.A.**  
**ESTADO DE RESULTADOS AL 30/09/16**  
**COMPARATIVO CON EL ESTADO CERRADO AL 30/09/15**  
(En miles de Guaraníes)

CONCEPTOS	Ejercicio Finalizado el	
	30/09/2016	30/09/2015
<b>INGRESOS OPERATIVOS</b>		
Ventas Netas	19.025.111	18.133.090
<b>Menos:</b>		
Costo de las mercaderías (servicios) vendidas (Anexo F)	-12.927.559	-11.656.816
<b>Utilidad Operativa Bruta</b>	<b>6.097.552</b>	<b>6.476.274</b>
<b>Menos:</b>		
Gastos Administrativos y de Comercialización (Nota 13)	-2.989.820	-3.002.987
Resultado de Inversiones Permanente	0	0
Resultado Financiero y por tenencia (Nota 15)	-2.317.964	-2.094.153
<b>Ganancia (Pérdida) Ordinaria</b>	<b>789.767</b>	<b>1.379.134</b>
Resultados Extraordinarios (Nota 14)	49.795	91.813
Reserva Legal	0	0
Impuesto a la Renta	-73.863	-147.375
<b>Ganancia (Pérdida) del Ejercicio</b>	<b>765.700</b>	<b>1.323.583</b>

  
Lic. Gloria María Viveros  
RUC: 635921-3  
Contadora





**Import  
Center S.A.**

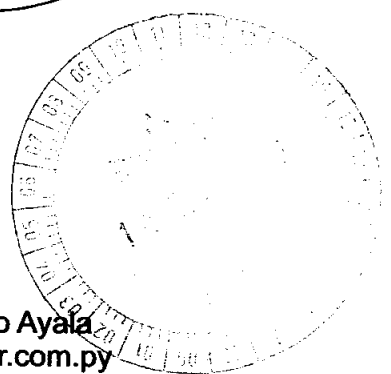
**IMPORT CENTER S.A.**  
**ESTADO DE ORIGEN Y APLICACIÓN DE FONDOS AL 30/09/16**  
**COMPARATIVO CON EL PERIODO CERRADO AL 30/09/15**  
(En miles de Guaraníes)

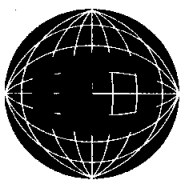
ORIGEN DE FONDOS	30/09/2016	30/09/2015
<b>VARIACION DE FONDOS</b>		
Fondos al inicio del Ejercicio	1.229.940	854.399
Ajustes de Ejercicios Anteriores	0	
<b>FONDOS AJUSTADOS AL INICIO DEL EJERCICIO</b>	<b>1.229.940</b>	<b>854.399</b>
Aumento (Disminución) de Fondos	530.545	844.772
<b>FONDOS AL CIERRE DEL EJERCICIO</b>	<b>1.760.485</b>	<b>1.699.171</b>
<b>CAUSAS DE VARIACION DE FONDOS</b>		
Ventas Cobradas	18.741.840	19.025.583
Menos: Egresos Ordinarios Pagados	-12.771.390	-15.220.840
Más: Otros Ingresos Ordinarios	0	0
<b>FONDOS ORIGINADOS(APLICADOS EN OP.ORDIN.)</b>	<b>5.970.450</b>	<b>3.804.738</b>
Integración de Acciones	0	0
Nuevas Deudas a Largo Plazo	0	0
Nuevas Deudas a Corto Plazo	0	0
Otras causas de Orígenes de Fondos	0	0
<b>TOTAL DE ORIGENES DE FONDOS</b>	<b>5.970.450</b>	<b>3.804.738</b>
Pago de Deudas a Corto Plazo	-5.457.247	-2.878.222
Pago Anticipado de Deudas a Largo Plazo	0	0
Pagos Por Adquisiciones de Bienes de Uso	-115.559	-70.677
Pago Impuesto a la Renta	132.901	-11.067
Retiros de Socios		0
Compras de Inversiones Permanentes	0	0
Otras Causas de Aplicaciones de Fondos	0	0
<b>AUMENTOS (DISMINUCION) DE FONDOS</b>	<b>530.545</b>	<b>844.772</b>

Las Notas y anexos que se acompañan son parte integrante de los Estados Contables.

Lic. Gloria María Viveros  
RUC: 635921-3  
Contadora


  
Avda. República Argentina 1851 c/ Avda. Eusebio Ayala  
Telefax: 60 30 83 - 61 30 18 / 9 info@importcenter.com.py



**Import  
Center S.A.**

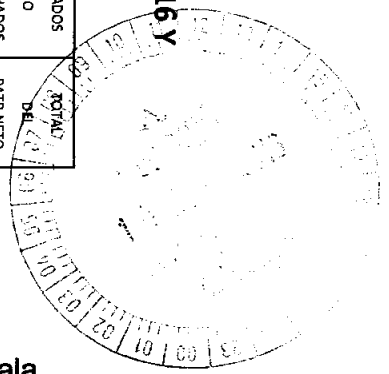
**IMPORT CENTER S.A.**  
**ESTADO DE EVOLUCION DEL PATRIMONIO NETO POR EL PERIODO COMPRENDIDO ENTRE EL 01/01/16 Y**  
**EL 30/09/16 CON CIFRAS COMPARATIVAS AL 31/12/2015**  
(En miles de Guaraníes)

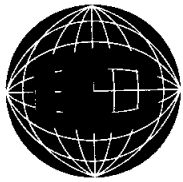
RUBROS	APORTE DE LOS SOCIOS				GANANCIAS RESERVADAS		RESULTADOS		
	CAPITAL SOCIAL	PRIMAS DE EMISION	APORTES NO CAPITALIZ.	REVALUOS	RESERVA LEGAL	OTRAS RESERVAS	NO ASIGNADOS	TOTAL DEL PATRIMONIO NETO	
<b>Saldos al 30 de Setiembre de 2015</b>	<b>10.000.000</b>			<b>10.000.000</b>	<b>1.047.058</b>	<b>4.352.356</b>	<b>5.399.414</b>	<b>9.710.042</b>	<b>25.109.458</b>
* Distribución de Resultados Acumulados								0	
* Reserva Legal					75.495		75.495		75.495
* Otras Reservas						316.569	316.569		316.569
* Resultado del Periodo								1.434.406	1.434.406
* Dividendos en efectivo									
<b>Saldos al 31 de Diciembre de 2015</b>	<b>10.000.000</b>			<b>10.000.000</b>	<b>1.122.554</b>	<b>4.668.925</b>	<b>5.791.479</b>	<b>11.144.448</b>	<b>26.935.927</b>
Revaluo (Anexo A)							0		0
Integración de Capital				5.000.000				-5.000.000	0
Suscripción de Capital								765.700	765.700
Ganancia del Periodo según Estado de Resultados									
<b>Saldos al 30 de Setiembre de 2016</b>	<b>15.000.000</b>	<b>0</b>	<b>0</b>	<b>0</b>	<b>1.122.554</b>	<b>4.668.925</b>	<b>5.791.479</b>	<b>6.910.148</b>	<b>27.701.627</b>

Lic. Gloria María Viveros  
R/C: 635921-3  
Contadora

*[Handwritten signature]*

*[Handwritten signature]*  
IMPORT CENTER S.A.





# Import Center S.A.

## NOTA A LOS ESTADOS CONTABLES

### NOTA 1: EL ENTE

"**IMPORT CENTER SOCIEDAD ANONIMA**", con RUC. Nº 80021505-2 es una Entidad que fuera constituida originalmente con la denominación de "**CHE TAPIRA S.R.L.**", según consta en la Escritura Pública Nº 2 de fecha 10 de Enero de 1984 y de la cual se tomó razón en la Dirección General de Registros Públicos, Registro Público de Comercio, bajo el Nº 94, folio 22 y siguientes, de la Sección Contratos, el 24 de Enero de 1984. Luego por Escritura Pública Nº 47 de fecha 11 de Mayo de 2000, los Estatutos Sociales fueron modificados por transformación de: **IMPORT CENTER S.R.L.** a **IMPORT CENTER S.A.**, de cuyo testimonio se tomó razón en la Dirección General de los Registros Públicos, Sección Registro Público de Comercio, anotado bajo el Nº 491, Serie "A" al folio 3787 y siguientes, Sección Contratos, el 26 de Mayo de 2000; y en la Sección Personas Jurídicas y Asociaciones, anotado bajo el Nº 352 Serie "B" al folio 3489, el 26 de Mayo de 2000.

La duración de la Sociedad será de 99 (noventa y nueve) años a contarse desde su inscripción en el Registro de Personas Jurídicas y Asociaciones y en el Registro Público de Comercio, de la Dirección General de los Registros Públicos. No obstante, la Asamblea Extraordinaria de Accionistas puede prorrogar o reducir la duración, o disolver o liquidar la Sociedad cuando así lo resolviere de conformidad con las pertinentes disposiciones de la Ley y de estos Estatutos.

La Empresa tiene como objeto principal la realización por cuenta propia o de terceros, o asociada con terceros, en el país o en el extranjero, las siguientes operaciones: a) **COMERCIALES**: compra, venta al por mayor y menor, permuta, importación y representación de repuestos para motocicletas, bicicletas como así también repuestos y accesorios, cubiertas para autos, motos y bicicletas y equipos de gimnasia; b) **INDUSTRIALES**: ensamble de bicicletas; c) **MERCADO DE VALORES**: emitir títulos de deuda con o sin garantía para negociarlos en el mercado de valores a través de la Bolsa de Valores; y demás actividades detalladas en el Artículo 4º de los Estatutos Sociales.

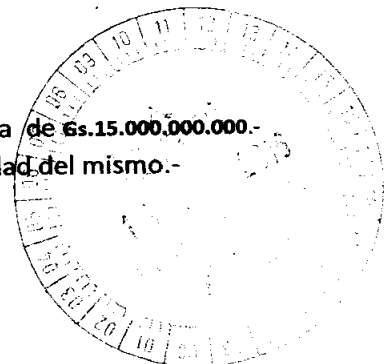
### NOTA 2. COMPOSICION DE DISPONIBILIDADES

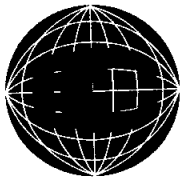
Al 30 de Setiembre 2016 y al 31 de Diciembre 2015, la disponibilidad está compuesta por:

CUENTAS	30/09/2016	31/12/2015
Caja Moneda Nacional	752.661	308.930
Caja Moneda Extranjera	266.199	36.824
Bancos Moneda Nacional	611.083	776.991
Bancos Moneda Extranjera	130.542	107.195
<b>TOTALES</b>	<b>1.760.485</b>	<b>1.229.940</b>

### NOTA 3: COMPOSICION DEL CAPITAL SOCIAL

Al 30 de Setiembre de 2016, el Capital Social asciende a la suma de **Gs.15.000.000.000.-** (Guaraníes quince mil millones.-), hallándose integrado la totalidad del mismo.-





# Import Center S.A.

## NOTA 4: POLITICAS Y PRACTICAS CONTABLES

En la preparación y presentación de los Estados Contables, fueron aplicadas las siguientes políticas de contabilidad significativas:

### a. Moneda de Cuenta

La moneda de cuenta utilizada para la elaboración de los Estados Contables es el Guaraní.

### b. Valuación

#### Moneda Extranjera

Los Activos y Pasivos en moneda extranjera se encuentran valuados al tipo de cambio de Compra y Venta respectivamente de acuerdo al siguiente detalle con relación al Guaraní:

MONEDA	COMPRA	VENTA
Dólar Americano		
Al 30/09/16	5.550,17	5.560,62
Al 31/12/15	5.799,89	5.813,94

### c. Bienes de Cambio

Las existencias están valuadas al costo de adquisición más todos los gastos necesarios hasta la pueda en depósito de la Empresa. La salida de las existencias es registrada utilizando el sistema de precio promedio ponderado.

### d. Bienes de Uso

Los Bienes de Uso son valuados a su precio de adquisición, a éste se le adiciona el revalúo fiscal de acuerdo a la Ley 125/91.

### e. Depreciaciones

El método de depreciación utilizado es el lineal. Los bienes son depreciados a partir del mes siguiente de su alta o incorporación.

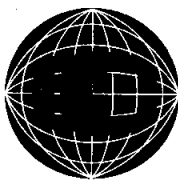
### f. Reconocimiento de Resultados

Las operaciones que implican ingresos y egresos de la Empresa, son reconocidas como resultados teniendo en cuenta el Principio de lo Devengado.

## NOTA 5: CRÉDITOS

Los Créditos arrojaron la siguiente composición expuesta en Guaraníes:

CUENTAS	30/09/2016	31/12/2015
<b>Corriente</b>	<b>6.847.387</b>	<b>6.167.051</b>
Cientes	5.454.373	5.078.799
Cheques Diferidos	1.393.014	1.088.252
<b>No Corriente</b>	<b>489.310</b>	<b>413.055</b>
Cientes	0	0
Cheques Devueltos	981.935	905.680
- Previsión para Malos Créditos	-492.625	-492.625
<b>TOTALES</b>	<b>7.336.697</b>	<b>6.580.106</b>



# Import Center S.A.

Se constituyen provisiones sobre las cuentas de dudoso cobro o de difícil recuperabilidad teniendo en cuenta el análisis de la Gerencia sobre la antigüedad y cobrabilidad de cada uno de los créditos. El método de análisis es de cuenta por cuenta cuyo atraso supera los tres años.

## NOTA 6: OTROS CREDITOS

Los Otros Créditos arrojaron la siguiente composición expuesta en Guaraníes:

CUENTAS	30/09/2016	31/12/2015
<b>Corriente</b>	<b>5.961.440</b>	<b>271.859</b>
Anticipo de Impuesto a la Renta	140.860	121.807
IVA Crédito Fiscal	0	70.152
Retenciones de Impuesto a la Renta	9.318	6.731
Retenciones de IVA	0	62.685
Gastos Pagados por Adelantado		0
Anticipos al Personal	837	10.484
Anticipos a Proveedores	5.810.425	
Anticipos a Directores	0	
<b>No Corriente</b>	<b>0</b>	<b>0</b>
Gastos Pagados por Adelantado		
	0	
<b>TOTALES</b>	<b>5.961.440</b>	<b>271.859</b>

## NOTA 7 : BIENES DE CAMBIO

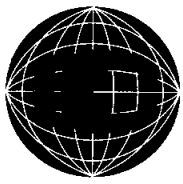
Los Bienes de Cambio, arrojaron la siguiente composición expuesta en Guaraníes:

CUENTAS	30/09/2016	31/12/2015
Mercaderías Gravadas	17.008.748	20.819.919
Mercaderías RAN - Dcto.21944/98	384.513	657.117
Materia Prima Importada	1.285.040	830.718
Materia Prima Loc. + Costo de Fabric.	496.533	110.806
Materia Prima Local- En tránsito	0	0
Importaciones en Curso	141.019	96.291
Anticipos a Proveedores	0	5.399.754
<b>TOTALES</b>	<b>19.315.853</b>	<b>27.914.604</b>

## NOTA 8 : OTROS ACTIVOS

Los Otros Activos, arrojaron la siguiente composición expuesta en Guaraníes:

CUENTAS	30/09/2016	31/12/2015
<b>Corriente</b>	<b>229.766</b>	<b>371.469</b>
Seguros a Vencer	35.638	25.487
Otros Gastos a Vencer	80.356	54.817
Desarrollo e Impl.Sist. Inform.	0	8.710
Gastos de Informática a Devengar	1.154	
Operaciones en Curso	111.163	281.000
Obras en Curso	1.455	1.455



# Import Center S.A.

<b>No Corriente</b>	<b>0</b>	<b>0</b>
Seguros a Vencer	0	0
Otros Gastos a Vencer	0	0
Desarrollo e Impl.Sist. Inform.	0	0

## NOTA 9 : BIENES DE USO

Los Bienes de Uso, arrojaron la siguiente composición expuesta en Guaraníes:

DESCRIPCION DE LOS BIENES	VALORES DE ORIGEN				
	AL INICIO DEL PERIODO	ALTAS DEL PERIODO	REVALUO DEL PERIODO	OTROS AJUSTES Y RECLASIF.	SALDOS AL CIERRE DEL PERIODO
Inmuebles	4.041.480	141.823	0	0	4.183.303
Edificios	9.033.884	0	0	0	9.033.884
Rodados	1.613.966	27.909	0	-80.807	1.561.068
Maq.e Instalac.	171.227	13.799	0	0	185.026
Eq.y Herram.	737.110	1.316	0	0	738.426
Mueb.y Utiles	453.301	2.636	0	0	455.937
Eq.de Inform.	354.999	8.883	0	0	363.882
Obras en Curso	0	0	0	0	0
<b>Total 30/09/16</b>	<b>16.405.968</b>	<b>196.366</b>	<b>0</b>	<b>-80.807</b>	<b>16.521.527</b>
<b>Total 31/12/15</b>	<b>15.473.151</b>	<b>505.909</b>	<b>426.908</b>	<b>0</b>	<b>16.405.965</b>

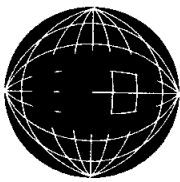
DESCRIPCION DE LOS BIENES	AMORTIZACIONES				
	AL INICIO DEL PERIODO	ALTAS DEL PERIODO	REVALUO DEL PERIODO	SALDOS AL CIERRE DEL PERIODO	NETO RESULTANTE
Inmuebles	0	0	0	0	4.183.303
Edificios	-3.163.856	-245.001	0	-3.408.852	5.625.032
Rodados	-1.384.994	-10.967	0	-1.395.961	165.107
Maq.e Instalac.	-119.314	-24.467	0	-143.781	41.245
Eq.y Herram.	-736.430	-170	0	-736.600	1.826
Mueb.y Utiles	-366.512	-12.295	0	-378.807	77.130
Eq.de Inform.	-261.707	-9.662	0	-271.369	92.513
Obras en Curso	0	0	0	0	0
<b>Total 30/09/16</b>	<b>-6.032.813</b>	<b>-302.562</b>	<b>0</b>	<b>-6.335.370</b>	<b>10.186.157</b>
<b>Total 31/12/15</b>	<b>-5.475.322</b>	<b>-447.203</b>	<b>-110.289</b>	<b>-6.032.813</b>	<b>10.373.154</b>

## NOTA 10: COMERCIALES (ANEXO G)

Las Deudas Comerciales, arrojaron la siguiente composición expuesta en Guaraníes:

CUENTAS	30/09/2016	31/12/2015
Proveedores Locales - M/N	134.103	110.784
Proveedores del Exterior - M/E	0	0
Proveedores Locales - M/E	150.145	79.882
Anticipos de Clientes	0	0
Chqs.Emitidos en Difer.Regional U\$S	0	23.546
Chqs.Emitidos en Diferido-Regional	0	0
<b>TOTALES</b>	<b>284.249</b>	<b>214.212</b>





# Import Center S.A.

## NOTA 11: FINANCIERAS

Las Deudas Financieras, arrojaron la siguiente composición expuesta en Guaraníes:

CUENTAS	30/09/2016	31/12/2015
<b>Corriente</b>	<b>14.872.729</b>	<b>16.153.468</b>
Sobregiros Bancarios - M/N	0	0
Sobregiros Bancarios - M/E	0	0
Préstamos Personales - M/N	0	0
Préstamos a Bancos - C.P.-M/N	12.930.000	14.350.000
Préstamos a Bancos - C.P.-M/E	25.573	51.355
Bonos a Pagar - C.P.	1.500.000	1.400.000
Inter. s/Prést.a Pagar - C.P.-M/N	1.112.291	1.099.273
Inter. s/Prést.a Pagar - C.P.-M/E	740	4.110
Inter.s/Prést a Devengar - C.P.-M/N	-692.999	-599.448
Inter.s/Bonos a Pagar - C.P.-M/N	467.466	493.775
Inter.s/Bonos a Devengar - C.P.	-470.342	-645.595
<b>No corriente</b>	<b>1.690.904</b>	<b>3.316.110</b>
Préstamos a Bancos - L.P.-M/N	0	0
Préstamos a Bancos - L.P.-M/E	0	13.424
Préstamos Personales - M/N	160.000	160.000
Inter. s/Prést.a Pagar - L.P.-M/N	0	0
Inter. s/Prést.a Pagar - L.P.-M/E	0	221
Inter. a Devengar - L.P.-M/N	0	-220
Bonos a Pagar - L.P.	1.500.000	3.000.000
Inter.s/Bonos a Pagar - L.P.-M/N	179.507	646.973
Inter.s/Bonos a Vencer - L.P.	-148.603	-504.288
<b>TOTALES</b>	<b>16.563.633</b>	<b>19.469.578</b>


## NOTA 12: REMUNERACIONES Y CARGAS SOCIALES A PAGAR


La cuenta Remuneraciones y Cargas Sociales a Pagar, arrojó la siguiente composición expuesta en Guaraníes.

CUENTAS	30/09/2016	31/12/2015
Aporte Patronal 16,5%	0	15.399
Aporte Obrero 9%	0	8.400
Aportes y Retenciones a Pagar	24.266	
Aguinaldos a Pagar	67.896	0
Sueldos y Jornales a Pagar	0	93.330
<b>TOTALES</b>	<b>92.162</b>	<b>117.129</b>

## NOTA 13: GASTOS ADMINISTRATIVOS Y DE COMERCIALIZACION (ANEXO H)

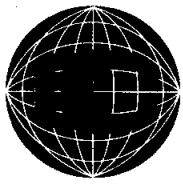
Los Gastos Administrativos y de Comercialización, arrojaron la siguiente composición expuesta en Guaraníes.





# Import Center S.A.

CUENTAS	30/09/2016	30/09/2015
Seguros Pagados	38.824	44.407
Sueldos y Jornales	569.932	571.758
Cargas Sociales	100.811	97.848
Vacaciones Pagadas	30.647	21.257
Indemnizaciones y Preaviso	9.935	0
Aguinaldos Pagados	50.048	49.418
Remuneración Personal Superior	315.000	315.000
Gastos de viajes al Exterior	27.002	30.005
Honorarios Profesionales	201.842	250.088
Alquileres Pagados	53.333	60.333
Agua, Luz y Teléfono	104.934	101.957
Gastos de Oficina	3.896	6.315
Impuestos Municipales	50.594	44.481
Impuestos y Tasas	165	9.845
Donaciones	500	200
Gastos Generales	3.735	509
Multas y Recargos - G.N.D.	0	0
Gastos del Personal	1.696	4.862
Cursos de Capacitación	0	7.320
Gastos de Mantenim. Edificios	0	0
Gastos de Limpieza y Cafetería	7.874	8.981
Gastos de Informática	18.434	52.171
Servicios Pagados	70.681	54.774
Gastos Judiciales	16.236	6.374
Gastos de Taller	0	
Gastos de Escibanía	11.823	1.200
Impresos y Formularios	15.489	15.161
Gastos de Informconf	0	
Gastos de Suscripciones	26.509	43.074
Gastos No Deducibles	1.650	22.730
Depreciaciones	283.567	149.249
IVA Gasto	19.758	30.225
Combustibles y Lubricantes	186.947	190.247
Reparación y Manten. Rodados	43.907	60.983
Mantenim. Y Reprac. En Gral.	48.558	57.056
Gastos de Embalajes y Depósito	21.471	19.167
Comisiones Pagadas sobre Vtas.	199.215	210.736
Fletes y Acarreos	45.615	95.433
Publicidad y Propaganda	1.636	2.882
Movilidad y Viáticos	66.202	58.709
Marketing y Publicidad	206.941	194.300
Equipo de Ciclismo	0	0
Gastos de Garantía	0	0
Descuentos Concedidos Gravadas	101.365	68.289
Descuentos Concedidos Exentas	0	
Gastos de Promoción de Vtas.	33.049	45.639
<b>TOTALES</b>	<b>2.989.820</b>	<b>3.002.986</b>



# Import Center S.A.

## NOTA 14: RESULTADOS EXTRAORDINARIOS

Los Resultados Extraordinarios, arrojaron la siguiente composición expuesta en Guaraníes.

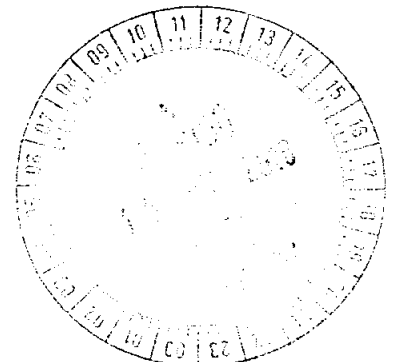
CUENTAS	30/09/2016	30/09/2015
<b>Ingresos No Operativos</b>	<b>49.795</b>	<b>91.813</b>
Descuentos Obtenidos	2.263	6.655
Utilidad Vta. Bienes de Uso	21.094	0
Intereses Cobrados	16.689	83.285
Otros Ingresos	1.400	1.756
Ingresos Varios	8.349	117
<b>Egresos No Operativos</b>		0
Previsión para Malos Créditos		0
<b>TOTALES</b>	<b>49.795</b>	<b>91.813</b>

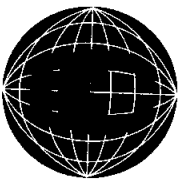
## NOTA 15: RESULTADOS FINANCIEROS

Los Resultados Financieros, arrojaron la siguiente composición expuesta en Guaraníes:

CUENTAS	30/09/2016	30/09/2015
<b>Ingresos</b>	<b>47.951</b>	<b>169.862</b>
Diferencia de Cambio	47.951	169.862
<b>Egresos</b>	<b>2.365.916</b>	<b>2.264.004</b>
Intereses pagados a Bancos	1.419.781	1.418.853
Gastos Bancarios	150.210	130.181
Intereses s/Bonos Emitidos	530.937	488.959
Diferencia de Cambio	264.987	226.000
<b>TOTALES</b>	<b>-2.317.964</b>	<b>-2.094.142</b>

Lic. Gloria María Viveros  
RUC: 635921-3  
Contadora





**Import  
Center S.A.**

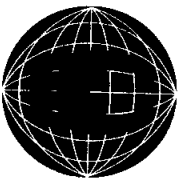
**IMPORT CENTER S.A.  
BALANCE GENERAL AL 30/09/16  
BIENES DE USO**  
(En miles de Guaraníes)

ANEXO A

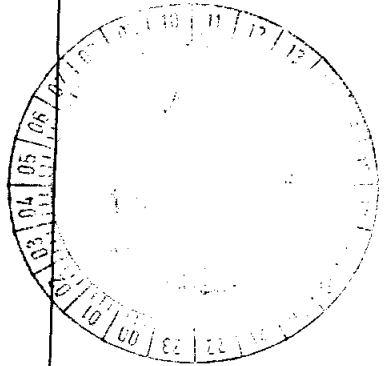
CUENTAS	VALORES DE ORIGEN						AMORTIZACIONES						NETO RESULTANTE
	AL INICIO DEL PERIODO	ALTAS Y TRANSF. DEL PERIODO	BAJAS DEL PERIODO	REVALUO DEL PERIODO	AL CIERRE DEL PERIODO	ACUMULADAS AL INICIO DEL PERIODO	%	ALTAS DEL PERIODO	BAJAS DEL PERIODO	REVALUO DEL PERIODO	ACUMULADAS AL CIERRE DEL PERIODO		
MUEBLES Y UTILES	453.302	2.636	0	0	455.938	-366.511	10	-12.295	0	0	-378.806	77.132	
EQUIPOS Y HERRAMIENTAS	737.110	1.316	0	0	738.426	-736.430	20	-170	0	0	-736.600	1.826	
RODADOS	1.613.966	27.909	-80.807	0	1.561.068	-1.384.994	20	-10.967	0	0	-1.395.961	165.107	
MAQUINARIA E INSTALACIONES	171.227	13.799	0	0	185.026	-119.314	10	-24.467	0	0	-143.781	41.245	
EDIFICIOS	9.033.884	0	0	0	9.033.884	-3.163.856	2,5	-245.001	0	0	-3.408.857	5.625.027	
INMUEBLES	4.041.480	141.823	0	0	4.183.303	0	0	0	0	0	0	4.183.303	
OBRRAS EN CURSO	0	0	0	0	0	-261.707	25	-9.662	0	0	-271.369	0	
EQUIPOS DE INFORMATICA	354.999	8.883	0	0	363.882	-302.562		-447.203	0	0	-6.335.370	10.186.157	
<b>TOTALES AL 30/09/16</b>	<b>16.405.968</b>	<b>196.366</b>	<b>-80.807</b>	<b>0</b>	<b>16.521.527</b>	<b>-6.032.813</b>		<b>-373.125</b>	<b>0</b>	<b>0</b>	<b>-6.032.813</b>	<b>10.373.154</b>	
<b>TOTALES AL 31/12/15</b>	<b>15.473.151</b>	<b>505.909</b>	<b>0</b>	<b>426.908</b>	<b>16.405.968</b>	<b>-5.475.322</b>		<b>-5.475.322</b>	<b>-110.289</b>	<b>0</b>	<b>-6.032.813</b>	<b>10.373.154</b>	
<b>TOTALES AL 30/09/15</b>	<b>15.473.151</b>	<b>70.676</b>	<b>0</b>	<b>0</b>	<b>15.543.828</b>	<b>-5.475.322</b>		<b>-373.125</b>	<b>-5.848.447</b>	<b>0</b>	<b>-5.848.447</b>	<b>9.695.381</b>	

Lic. Gloria María Viveros  
RUC: 635924-3  
Contadora





**Import  
Center S.A.**



**IMPORT CENTER S.A.**  
**BALANCE GENERAL AL 30/09/16**  
**ACTIVOS INTANGIBLES**  
 (En miles de Guaraníes)

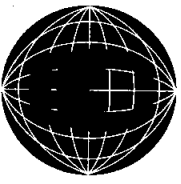
ANEXO B

Cuentas	AL INICIO DEL PERIODO	VALORES DE ORIGEN			AMORTIZACIONES			NETO RESULTANTE
		AUMENTOS	DISMINUC.	AL CIERRE DEL PERIODO	ACUMULADAS AL INICIO DEL PERIODO	DEL PERIODO	BAJAS AL CIERRE DEL PERIODO	
Desarrollo e Imp. Sistema Informático	0	0	0	0	0	0	0	0
<b>N O A P L I C A B L E</b>								
<b>TOTALES EJERCICIO ACTUAL</b>	0			0	0	0	0	0
<b>TOTALES EJERCICIO ANTERIOR</b>	0			0	0	0	0	0

Lic. Gladiria María Viveros  
 RUC: 635921-3  
 Contadora

*[Handwritten signature]*

*[Handwritten signature]*  
 IMPORT CENTER S.A.



**Import  
Center S.A.**



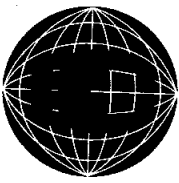
**IMPORT CENTER S.A.**  
**BALANCE GENERAL AL 30/09/16**  
**INVERSIONES, ACCIONES, DEBENTURES Y OTROS TITULOS EMITIDOS EN SERIE**  
**PARTICIPACION EN OTRAS EMPRESAS**  
 (En miles de Guaraníes)

ANEXO C

DENOMINACION Y CARACTERISTICA DE LOS VALORES EMISOR	CLASE	VALOR NOMINAL UNITARIO	CANTIDAD	VALOR NOMINAL TOTAL	VALOR PATRIMONIAL PROPORCIONAL	VALOR DE LIBROS	VALOR DE COTIZACION	INFORMACION SOBRE EL EMISOR		
								% DE PARTICIPAC.	BASES DEL PERIODO	ACTIVIDAD PRINCIPAL
<b>NO APLICABLE</b>										
<b>INVERSIONES TEMPORARIAS (DETALLAR)</b>										
TOTAL EJERCICIO ACTUAL										
TOTAL EJERCICIO ANTERIOR										
<b>INVERSIONES PERMANENTES (DETALLAR)</b>										
TOTAL EJERCICIO ACTUAL										
TOTAL EJERCICIO ANTERIOR										

Lic. Gloria María Viveros  
 RUC: 635921-3  
 Contadora

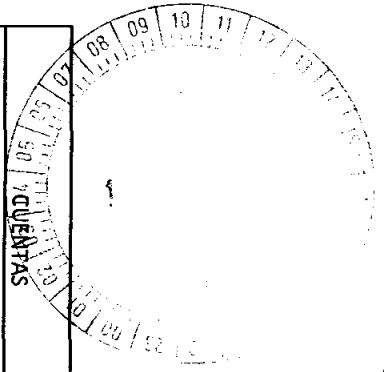




**Import  
Center S.A.**

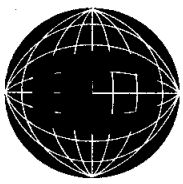
ANEXO D

**IMPORT CENTER S.A.  
BALANCE GENERAL AL 30/09/16  
OTRAS INVERSIONES**  
(En miles de Guaraníes)




	VALOR DE COSTO	AMORTIZACION	VALOR DE COTIZAC.	VALOR REGISTRADO AÑO ACTUAL	VALOR REGISTRADO AÑO ANTERIOR
INVERSIONES CORRIENTES (DETALLAR)					
	<b>N O A P L I C A B L E</b>				
SUBTOTAL					
INVERSIONES NO CORRIENTES (DETALLAR)					
SUBTOTAL					
TOTALES EJERCICIO					

Lic. Gloria María Viveros  
RUC: 6359213  
Contadora



**Import  
Center S.A.**



**IMPORT CENTER S.A.  
BALANCE GENERAL AL 30/09/16  
PREVISIONES**

(En miles de Guaraníes)

ANEXO E

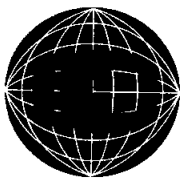
RUBROS	SALDOS AL INICIO DEL EJERCICIO	AUMENTOS (*)	BAJAS (*)	SALDOS CIERRE AL 30/09/2016	SALDOS CIERRE AL 30/09/15
DEDUCIDAS DEL ACTIVO	492.625	0	0	492.625	508.985
Incalculables (Nota 5)	492.625	0	0	492.625	508.985
<b>TOTAL</b>	492.625	0	0	492.625	508.985

(\*) Indicar imputaciones en Nota al pie del Anexo

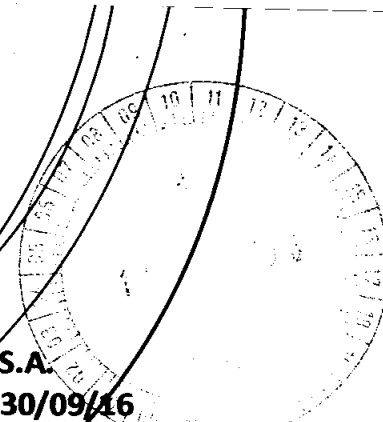
Lic. Gloria María Viveros  
RUC: 635921-3  
Contadora

IMPORT CENTER S.A.





**Import  
Center S.A.**

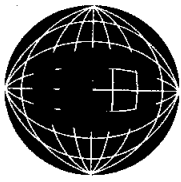


ANEXO F

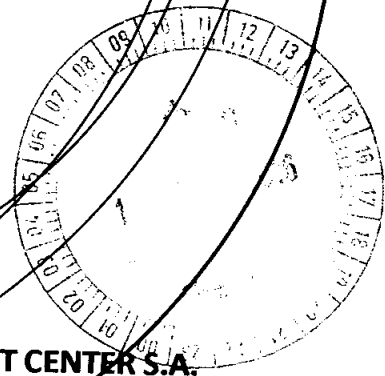
**IMPORT CENTER S.A.**  
**BALANCE GENERAL AL 30/09/16**  
**COSTO DE MERCADERIAS O PRODUCTOS VENDIDOS O SERVICIOS PRESTADOS**  
(En miles de Guaranies)

DETALLE	AL	
	30/09/2016	30/09/2015
<b>I. COSTO DE MERCADERIAS O PRODUCTOS VENDIDOS</b>		
Existencia al Comienzo del Periodo	27.914.605	19.753.257
Mercaderías de Reventa	20.819.919	16.942.357
Productos Terminados	657.117	322.619
Productos en Proceso	0	0
Materias Primas y Materiales	941.524	2.455.642
Otros	5.496.045	32.639
Reclasificación de Cuentas *		
<b>Compras y Costos de Producción del Ejercicio</b>	<b>4.328.806</b>	<b>15.490.483</b>
a) Compras	4.328.806	14.868.238
b) Costos de Producción según Anexo H	0	622.245
Diferencia de Inventario	0	0
Resultado por Tenencia	0	0
<b>Existencia al Cierre del Ejercicio</b>	<b>19.315.854</b>	<b>23.586.924</b>
Mercaderías de Reventa	17.008.748	21.222.321
Productos Terminados	384.513	737.854
Productos en Proceso	0	0
Materias Primas y Materiales	1.781.574	1.296.463
Otros	141.019	330.286
<b>II. COSTO DE SERVICIOS PRESTADOS</b>		
<b>COSTO DE MERCADERIAS O PRODUCTOS VENDIDOS Y SERVICIOS PRESTADOS</b>	<b>12.927.559</b>	<b>11.656.816</b>

Lic. Gloria María Viveros  
RUC: 635921-3  
Contadora



# Import Center S.A.



ANEXO G

**IMPORT CENTER S.A.**  
**BALANCE GENERAL AL 30/09/16**  
**ACTIVOS Y PASIVOS EN MONEDA EXTRANJERA**  
 (En miles de Guaraníes)

DETALLE	MONEDA EXTRANJERA		CAMBIO VIGENTE	MONEDA LOCAL	
	CLASE	MONTO		30/09/2016	31/12/2015
<b>ACTIVO</b>					
<b>ACTIVO CORRIENTE</b>					
<b>DISPONIBILIDADES (Nota 2)</b>					
		<b>71.482,57</b>		<b>396.741</b>	<b>144.019</b>
Caja	U\$S	47.962,23	5.550,17	266.199	36.824
Banco Regional Cta. Cte.	U\$S	23.514,64	5.550,17	130.510	73.828
Banco GNB-C.Ah.	U\$S	5,70	5.550,17	32	33.367
Banco BBVA - C.Ah.	U\$S	0,00		0	0
<b>CREDITOS POR VENTAS (Nota 5)</b>					
		<b>200.481,19</b>		<b>1.112.705</b>	<b>973.955</b>
Clientes	U\$S	192.487,81	5.550,17	1.068.340	959.455
Cheques Diferidos	U\$S	7.993,38	5.550,17	44.365	14.500
<b>OTROS CREDITOS (Nota 6)</b>					
		<b>1.046.891,29</b>		<b>5.810.425</b>	<b>0</b>
Anticipo a Proveedores	U\$S	1.046.891,29	5.550,17	5.810.425	0
<b>BIENES DE CAMBIO (NOTA 7)</b>					
		<b>0,00</b>		<b>0</b>	<b>5.399.754</b>
Anticipos a Proveedores	U\$S	0,00	5.550,17	0	5.399.754
<b>TOTAL DEL ACTIVO CORRIENTE</b>		<b>1.318.855,05</b>		<b>7.319.871</b>	<b>6.517.728</b>

<b>ACTIVO NO CORRIENTE</b>					
<b>CREDITOS POR VENTAS (Nota 5)</b>					
				<b>0</b>	
	U\$S				0
<b>TOTAL DEL ACTIVO NO CORRIENTE</b>		<b>0,00</b>		<b>0</b>	<b>0</b>
<b>TOTAL DEL ACTIVO</b>		<b>1.318.855,05</b>		<b>7.319.871</b>	<b>6.517.728</b>

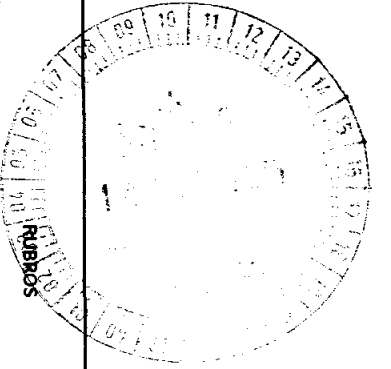
<b>PASIVO</b>					
<b>PASIVO CORRIENTE</b>					
<b>DEUDAS COMERCIALES (Nota 11)</b>					
		<b>-27.001,62</b>		<b>-150.146</b>	<b>-103.428</b>
Proveedores Locales M/E	U\$S	-27.001,62	5.560,62	-150.146	-79.882
Sobregiros Bancarios	U\$S			0	0
Cheques Emitidos Dif.Regional	U\$S	0,00		0	-23.546
<b>DEUDAS FINANCIERAS (Nota 12)</b>					
		<b>-4.598,87</b>		<b>-26.313</b>	<b>-55.465</b>
ITAU-Préstamo	U\$S	-4.599,00	5.560,62	-25.573	-51.355
Intereses s/Préstamo U\$S-C.P.	U\$S	0,13	5.560,62	-740	-4.110
<b>TOTAL DEL PASIVO CORRIENTE</b>		<b>-31.600,49</b>		<b>-176.459</b>	<b>-158.893</b>

<b>PASIVO NO CORRIENTE</b>					
<b>DEUDAS FINANCIERAS (Nota 12)</b>					
		<b>0,00</b>		<b>0</b>	<b>-14.174</b>
ITAU-Préstamo	U\$S	0,00	5.560,62	0	-13.424
Intereses s/Préstamo U\$S-L.P.	U\$S	0,00	5.560,62	0	-750
<b>TOTAL DEL PASIVO NO CORRIENTE</b>		<b>0,00</b>		<b>0</b>	<b>-14.174</b>
<b>TOTAL DEL PASIVO</b>		<b>-31.600,49</b>		<b>-176.459</b>	<b>-173.067</b>

Lic. Gloria María Viveros  
 RUC: 635921-3  
 Contadora

IMPORT CENTER S.A.

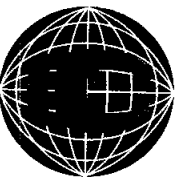
**IMPORT CENTER S.A.**  
**BALANCE GENERAL AL 30/09/16**  
**INFORMACION REQUERIDA SOBRE COSTOS Y GASTOS**  
 (En miles de Guaraníes)




	COSTO DE BIENES DE CAMBIO			COSTO DE BIENES DE USO			COSTO DE OTROS ACTIVOS			GASTOS DE ADMINISTRAC.			GASTOS DE COMERCIALIZ.			GASTOS FINANCIEROS			OTROS GASTOS			TOTAL	
																			Ejercicio Actual	Ejercicio Anterior			
Remuneraciones de administradores, directores, sindicos y consejo de vigilancia.							315.000												315.000	210.000			
Honorarios y remuneraciones por servicios.							201.842		199.215										401.057	336.844			
Sueldos y jornales.							569.932												569.932	378.991			
Contribuciones Sociales.							100.811												100.811	64.806			
Regalías y honorarios por servicios técnicos.							70.681												70.681	38.104			
Gastos de publicidad y propaganda.							1.650		342.991										342.991	231.867			
Intereses, multas y recargos impositivos.							70.517												73.863	144.380			
Impuestos, tasas y contribuciones.																			2.100.928	1.355.457			
Intereses a bancos, instituciones financieras y bonos																			283.567	248.750			
Amortización bienes de uso.							283.567												0	0			
Amortización activos intangibles.							0												0	0			
Previsiones							0												0	0			
Otros costos y gastos							416.140		417.475										264.987	824.918			
<b>TOTALES PERIODO ACTUAL</b>	<b>0</b>	<b>0</b>	<b>0</b>	<b>0</b>	<b>0</b>	<b>0</b>	<b>2.030.140</b>	<b>959.681</b>	<b>2.365.916</b>	<b>73.863</b>	<b>5.429.598</b>	<b>3.897.772</b>	<b>1.468.033</b>	<b>709.501</b>	<b>1.567.988</b>	<b>152.250</b>	<b>1.567.988</b>	<b>152.250</b>	<b>1.567.988</b>	<b>152.250</b>			
<b>TOTAL PERIODO ANTERIOR</b>	<b>258.142</b>	<b>0</b>	<b>0</b>	<b>0</b>	<b>0</b>	<b>0</b>	<b>1.468.033</b>	<b>709.501</b>	<b>1.567.988</b>	<b>152.250</b>	<b>1.567.988</b>	<b>152.250</b>	<b>1.468.033</b>	<b>709.501</b>	<b>1.567.988</b>	<b>152.250</b>	<b>1.567.988</b>	<b>152.250</b>	<b>1.567.988</b>	<b>152.250</b>			

Lic. Gloria María Viveros  
 RUC: 685921-3  
 Contadora

IMPORT CENTER S.A.



**Import  
Center S.A.**



**Import  
Center S.A.**


ANEXO I

**IMPORT CENTER S.A.**  
**BALANCE GENERAL AL 30/09/16**  
**DATOS ESTADÍSTICOS**  
(En miles de Guaraníes)

INDICADORES ACTIVOS	ACUMULADO AL FIN DEL PERIODO	
	30/09/2016	30/09/2015
Volúmen de Producción en Gs.	308.367	1.345.063
Volúmen de Ventas en Gs.	19.206.750	18.133.090
Cantidad de Empleados y Obreros	52	53
Consumo de Energía en Gs.	4.659	3.365
Edificios e Inmuebles (*)	13.217.187	12.296.828
Distribuidores	1.950	1.700


**Nota: El volúmen de operaciones podrá consignarse en unidades físicas, en unidades equivalentes o en algún índice que resulte apropiado para indicar el nivel de actividad.**

(\*) La estructura edilicia de la Empresa, está compuesta por:  
Casa Matriz - Edificio de 3 plantas con sub-suelo - Asunción  
Planta Industrial - Guarambaré  
Centro de Distribución - Asunción  
Depósito 1 - Asunción  
Depósito 2 - Asunción

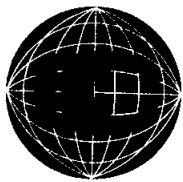
  
Lic. Gloria María Viveros  
RUC: 635921-3  
Contadora



**IMPORT CENTER S.A.**



Avda. República Argentina 1851 c/ Avda. Eusebio Ayala  
Telefax: 60 30 83 - 61 30 18 / 9 info@importcenter.com.py



**Import  
Center S.A.**

ANEXO J


**IMPORT CENTER S.A.  
BALANCE GENERAL AL 30/09/16  
INDICES ECONOMICOS - FINANCIEROS**

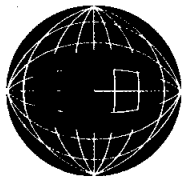
INDICES	30/09/2016	31/12/2015
LIQUIDEZ (1)	2,22	2,18
ENDEUDAMIENTO (2)	0,62	0,74
RENTABILIDAD (3)	0,03	0,06
(1) <u>Activo Corriente</u> Pasivo Corriente	(2) <u>Total del Pasivo</u> Patrimonio Neto	Result. antes del (3) <u>Imp. A la Renta</u> Patrimonio Neto excluido el Resultado del periodo

Lic. Gloria María Viveros  
RUC: 835921-3  
Contadora



IMPORT CENTER S.A.





**Import  
Center S.A.**


**INFORME DEL SINDICO**

**SEÑORES ACCIONISTAS:**

En mi carácter de Sindico Titular de **IMPORT CENTER S.A.**, he procedido a revisar los Libros de Contabilidad de la Sociedad y la documentación justificativa, y comprobada la razonabilidad de las cifras del Balance General y Cuadro de Ganancias y Pérdidas, con los respectivos anexos, correspondientes al período finalizado al 30 de Setiembre de 2016, me permito aconsejar su aprobación.

Asunción, Octubre de 2016

Lic. Cándido Parra  
Sindico Titular



Urogard...

## Acta de Directorio N° 83

En la ciudad de Asunción, Capital de la República del Paraguay a los veinte y cuatro días del mes de octubre del año 2016, siendo las 16:00 horas, se reúnen en el local social, sito en la Avenida República Argentina N° 1851 los miembros del Directorio de la firma **IMPORT CENTER S.A.** a fin de tratar el único punto del:


### Orden del Día


1- Aprobación de la información contable correspondiente al tercer trimestre del año 2016.


Abierto el acto, luego de ser comprobada la existencia del quórum, hace uso de la palabra, el Sr. Gabriel Cuttier, quien manifiesta que con anterioridad se les ha hecho llegar a los Directores el informe del tercer trimestre correspondiente al año 2016, el cual debe ser presentado a la Comisión Nacional de Valores.

Luego de ser estudiado dicho documento, se resuelve por unanimidad la aprobación de la información contable correspondiente al tercer trimestre de 2016 y su remisión a la Comisión Nacional de Valores.


No habiendo otro punto que tratar, se levanta la sesión siendo las 17:30 horas, previa firma de los presentes.

  
Gabriel Cuttier C.  
Presidente

  
Gerard Cuttier  
Vice-Presidente

  
Patricia J. Cuttier  
Directora titular

CERTIFICO: Que la presente  
es Fotocopia auténtica  
del original

  
Alfredo Antonio Balant Veiga  
Escribano Público  
Titular del Registro N° 898  
José Martí c/ Avda. Rep. Argentina  
Tel: 0971-917-670 - Asunción, Paraguay