



**IMPORT CENTER S.A.**

**ESTADO DE SITUACIÓN PATRIMONIAL AL 31/12/16  
COMPARATIVO CON EL ESTADO CERRADO AL 31/12/15**  
(En miles de Guaraníes)

ACTIVO	31/12/2016	31/12/2015	PASIVO	31/12/2016	31/12/2015
<b>ACTIVO CORRIENTE</b>			<b>PASIVO CORRIENTE</b>		
Disponibilidades (Nota 2)	1.193.695	1.229.940	Cuentas a Pagar (Nota 10)	214.876	214.212
Inversiones Temporarias (Anexo C)	0	0	Deudas Financieras (Nota 11)	14.731.046	16.153.468
Créditos por Ventas (Nota 5) y (Anexo 1)	7.371.032	6.167.051	Remuneraciones y Cargas Sociales a Pagar (Nota 12)	25.555	117.129
Otros Créditos (Nota 6)	6.971.770	271.859	Cargas Fiscales a Pagar	81.431	4.283
Bienes de Cambio (Nota 7)	18.990.774	27.914.605	Dividendos a Pagar	0	0
Otros Activos (Nota 8)	116.114	371.469	Otros Pasivos	0	0
<b>TOTAL DE ACTIVO CORRIENTE</b>	<b>34.643.384</b>	<b>35.954.923</b>	Previsiones	0	0
<b>ACTIVO NO CORRIENTE</b>			<b>TOTAL PASIVO CORRIENTE</b>	<b>15.052.908</b>	<b>16.489.092</b>
Créditos por Ventas (Nota 5, Anexo 1 y Anexo E)	466.020	413.055	<b>PASIVO NO CORRIENTE</b>		
Otros Créditos (Nota 6)	0	0	Deudas Financieras (Nota 11)	1.690.904	3.316.110
Bienes de Cambio (Nota 7)	0	0	<b>TOTAL DEL PASIVO NO CORRIENTE</b>	<b>1.690.904</b>	<b>3.316.110</b>
Inversiones Permanentes (Anexos C y D)	0	0	<b>TOTAL DEL PASIVO</b>	<b>16.743.812</b>	<b>19.805.202</b>
Bienes de Uso (Anexo A y Nota 9)	10.582.659	10.373.154	<b>PATRIMONIO NETO (Según Estado respectivo)</b>		
Activos Intangibles (Anexo B)	0	0	<b>TOTAL DEL PATRIMONIO NETO</b>	<b>28.948.251</b>	<b>26.935.927</b>
Otros Activos (Nota 8)	0	0	<b>TOTAL DEL PASIVO Y PATRIMONIO NETO</b>	<b>45.692.063</b>	<b>46.741.131</b>
<b>TOTAL DEL ACTIVO NO CORRIENTE</b>	<b>11.048.679</b>	<b>10.786.209</b>			
<b>TOTAL DEL ACTIVO</b>	<b>45.692.063</b>	<b>46.741.131</b>			

Lic. Gloria María Viveros  
RUC: 635921-3  
Contadora

Firmado al solo efecto de su  
identificación con nuestro  
informe del 0 MAR. 2017

AuditGroup - Soc. SIMPLE





**Import  
Center S.A.**



**IMPORT CENTER S.A.**  
**ESTADO DE RESULTADOS AL 31/12/16**  
**COMPARATIVO CON EL ESTADO CERRADO AL 31/12/15**  
(En miles de Guaraníes)

CONCEPTOS	Ejercicio Finalizado el	
	31/12/2016	31/12/2015
<b>INGRESOS OPERATIVOS</b>		
Ventas Netas	27.235.101	23.810.874
<b>Menos:</b>		
Costo de las mercaderías (servicios) vendidas (Anexo F)	-18.584.229	-15.283.150
<b>Utilidad Operativa Bruta</b>	<b>8.650.872</b>	<b>8.527.724</b>
<b>Menos:</b>		
Gastos Administrativos y de Comercialización (Nota 13)	-4.141.336	-4.237.147
Resultado de Inversiones Permanente	0	0
Resultado Financiero y por tenencia (Nota 15)	-2.857.983	-2.723.137
<b>Ganancia (Pérdida) Ordinaria</b>	<b>1.651.552</b>	<b>1.567.439</b>
Resultados Extraordinarios (Nota 14)	132.770	115.841
Reserva Legal	-80.286	-75.495
Impuesto a la Renta	-178.597	-173.376
<b>Ganancia (Pérdida) del Ejercicio</b>	<b>1.525.441</b>	<b>1.434.406</b>

*[Signature]*  
Lic. Gloria María Viveros  
RUC: 635921-3  
Contadora

*[Signature]*

*[Signature]*  
 **IMPORT CENTER S.A.**

Firmado al solo efecto de su  
identificación con nuestro  
informe del 30 MAR. 2017

*[Signature]*  
.....  
AUDITGROUP - SOC. SIMPLE



**Import  
Center S.A.**



**IMPORT CENTER S.A.**  
**ESTADO DE ORIGEN Y APLICACIÓN DE FONDOS AL 31/12/16**  
**COMPARATIVO CON EL PERIODO CERRADO AL 31/12/15**

(En miles de Guaraníes)

ORIGEN DE FONDOS	31/12/2016	31/12/2015
<b>VARIACION DE FONDOS</b>		
Fondos al inicio del Ejercicio	375.541	854.399
Ajustes de Ejercicios Anteriores	0	0
<b>FONDOS AJUSTADOS AL INICIO DEL EJERCICIO</b>	<b>375.541</b>	<b>854.399</b>
Aumento (Disminución) de Fondos	818.155	375.541
<b>FONDOS AL CIERRE DEL EJERCICIO</b>	<b>1.193.696</b>	<b>1.229.940</b>
<b>CAUSAS DE VARIACION DE FONDOS</b>		
Ventas Cobradas	27.362.366	24.777.833
Menos: Egresos Ordinarios Pagados	-20.639.988	-19.848.926
Más: Otros Ingresos Ordinarios	0	0
<b>FONDOS ORIGINADOS (APLICADOS EN OP. ORDIN.)</b>	<b>6.722.378</b>	<b>4.928.907</b>
Integración de Acciones	0	0
Nuevas Deudas a Largo Plazo	0	0
Nuevas Deudas a Corto Plazo	0	0
Otras causas de Orígenes de Fondos	0	0
<b>TOTAL DE ORIGENES DE FONDOS</b>	<b>6.722.378</b>	<b>4.928.907</b>
Pago de Deudas a Corto Plazo	-5.385.465	-3.806.040
Pago Anticipado de Deudas a Largo Plazo	0	0
Pagos Por Adquisiciones de Bienes de Uso	-197.925	-440.707
Pago Impuesto a la Renta	-29.333	-306.619
Retiros de Socios	-291.500	
Compras de Inversiones Permanentes	0	0
Otras Causas de Aplicaciones de Fondos	0	0
<b>AUMENTOS (DISMINUCION) DE FONDOS</b>	<b>818.155</b>	<b>375.541</b>

Las Notas y anexos que se acompañan son parte integrante de los Estados Contables.

Lic. Gloria María Viveros  
RUC: 635921-3  
Contadora



**IMPORT CENTER S.A.**

Firmado al solo efecto de su  
identificación con nuestro  
informe del 30 MAR. 2017

AUDITGROUP - SOC. SIMPLE



**Import  
Center S.A.**



**IMPORT CENTER S.A.**  
**ESTADO DE EVOLUCION DEL PATRIMONIO NETO POR EL PERIODO COMPRENDIDO ENTRE EL 01/01/16 Y EL 31/12/16 CON CIFRAS COMPARATIVAS AL 31/12/2015**  
 (En miles de Guaraníes)

RUBROS	APORTE DE LOS SOCIOS			TOTAL	GANANCIAS RESERVADAS		TOTAL	RESULTADOS		TOTAL DEL PATRIMONIO
	CAPITAL SOCIAL	PRIMAS DE EMISION	APORTES NO CAPITALIZ.		REVALUOS	RESERVA LEGAL		OTRAS RESERVAS	NO ASIGNADOS	
<b>Saldos al 31 de Diciembre de 2015</b>	<b>10,000,000</b>			<b>10,000,000</b>	<b>1,122,553</b>	<b>4,668,925</b>	<b>5,791,478</b>	<b>11,144,448</b>	<b>26,935,927</b>	
* Distribución de Resultados Acumulados								0		
* Reserva Legal					80,286		80,286		80,286	
* Otras Reservas						406,596	406,596		406,596	
* Resultado del Periodo								0		
* Dividendos en efectivo										
Revaluo (Anexo A)									-5,000,000	0
Integración de Capital	5,000,000			5,000,000						
Suscripción de Capital									1,525,441	1,525,441
Ganancia del Periodo según Estado de Resultados										
<b>Saldos al 31 de Diciembre de 2016</b>	<b>15,000,000</b>	<b>0</b>	<b>0</b>	<b>15,000,000</b>	<b>1,202,839</b>	<b>5,075,521</b>	<b>6,278,361</b>	<b>7,669,889</b>	<b>28,948,251</b>	

Lic. Gloria María Viveros  
 RUC: 635921-3  
 Contadora

*[Handwritten signature]*

Firmado al solo efecto de su identificación con nuestro informe del 30 MAR. 2017  
 Auditoría - Soc. SIMPLE

*[Handwritten signature]*  
 Auditoría - Soc. SIMPLE

**IMPORT CENTER S.A.**

*[Handwritten signature]*



# Import Center S.A.



## NOTA A LOS ESTADOS CONTABLES

### NOTA 1: EL ENTE

"IMPORT CENTER SOCIEDAD ANONIMA", con RUC. N° 80021505-2 es una Entidad que fuera constituida originalmente con la denominación de "CHE TAPIRA" S.R.L., según consta en la Escritura Pública N° 2 de fecha 10 de Enero de 1984 y de la cual se tomó razón en la Dirección General de Registros Públicos, Registro Público de Comercio, bajo el N° 94, folio 22 y siguientes, de la Sección Contratos, el 24 de Enero de 1984. Luego por Escritura Pública N° 47 de fecha 11 de Mayo de 2000, los Estatutos Sociales fueron modificados por transformación de: **IMPORT CENTER S.R.L. a IMPORT CENTER S.A.**, de cuyo testimonio se tomó razón en la Dirección General de los Registros Públicos, Sección Registro Público de Comercio, anotado bajo el N° 491, Serie "A" al folio 3787 y siguientes, Sección Contratos, el 26 de Mayo de 2000; y en la Sección Personas Jurídicas y Asociaciones, anotado bajo el N° 352 Serie "B" al folio 3489, el 26 de Mayo de 2000.

La duración de la Sociedad será de 99 (noventa y nueve) años a contarse desde su inscripción en el Registro de Personas Jurídicas y Asociaciones y en el Registro Público de Comercio, de la Dirección General de los Registros Públicos. No obstante, la Asamblea Extraordinaria de Accionistas puede prorrogar o reducir la duración, o disolver o liquidar la Sociedad cuando así lo resolviere de conformidad con las pertinentes disposiciones de la Ley y de estos Estatutos.

La Empresa tiene como objeto principal la realización por cuenta propia o de terceros, o asociada con terceros, en el país o en el extranjero, las siguientes operaciones:  
a) **COMERCIALES:** compra, venta al por mayor y menor, permuta, importación y representación de repuestos para motocicletas, bicicletas como así también repuestos y accesorios, cubiertas para autos, motos y bicicletas y equipos de gimnasia; b) **INDUSTRIALES:** ensamble de bicicletas; c) **MERCADO DE VALORES:** emitir títulos de deuda con o sin garantía para negociarlos en el mercado de valores a través de la Bolsa de Valores; y demás actividades detalladas en el Artículo 4º de los Estatutos Sociales.

### NOTA 2: COMPOSICION DE DISPONIBILIDADES

Al 31 de Diciembre 2016 y al 31 de Diciembre 2015, la disponibilidad está compuesta por:

CUENTAS	31/12/2016	31/12/2015
Caja Moneda Nacional	617.947	308.930
Caja Moneda Extranjera	202.794	36.824
Bancos Moneda Nacional	209.075	776.991

Firmado al solo efecto de su identificación con nuestro informe del 30 MAR. 2017

AUDIZGROUP - SOC. SIMPLE



# Import Center S.A.

Bancos Moneda Extranjera	163.879	107.195
<b>TOTALES</b>	<b>1.193.695</b>	<b>1.229.940</b>



## NOTA 3: COMPOSICION DEL CAPITAL SOCIAL

Al 31 de Diciembre de 2016, el Capital Social asciende a la suma de **Gs.15.000.000.000.-** (Guaraníes quince mil millones.-), hallándose integrado la totalidad del mismo.-

## NOTA 4: POLITICAS Y PRACTICAS CONTABLES

En la preparación y presentación de los Estados Contables, fueron aplicadas las siguientes políticas de contabilidad significativas:

### a. Moneda de Cuenta

La moneda de cuenta utilizada para la elaboración de los Estados Contables es el Guaraní.

### b. Valuación

#### Moneda Extranjera

Los Activos y Pasivos en moneda extranjera se encuentran valuados al tipo de cambio de Compra y Venta respectivamente de acuerdo al siguiente detalle con relación al Guaraní:

MONEDA	COMPRA	VENTA
<b>Dólar Americano</b>		
Al 31/12/16	5.759,23	5.774,63
Al 31/12/15	5.799,89	5.813,94

### c. Bienes de Cambio

Las existencias están valuadas al costo de adquisición más todos los gastos necesarios hasta la pueda en depósito de la Empresa. La salida de las existencias es registrada utilizando el sistema de precio promedio ponderado.

### d. Bienes de Uso

Los Bienes de Uso son valuados a su precio de adquisición, a éste se le adiciona el reva-lúo fiscal de acuerdo a la Ley 125/91.

### e. Depreciaciones

El método de depreciación utilizado es el lineal. Los bienes son depreciados a partir del mes siguiente de su alta o incorporación.

Firmado al solo efecto de su identificación con nuestro informe del 30 MAR. 2017

.....  
AUDITGROUP - SOC. SIMPLE



# Import Center S.A.

## f. Reconocimiento de Resultados

Las operaciones que implican ingresos y egresos de la Empresa, son reconocidas como resultados teniendo en cuenta el Principio de lo Devengado.

### NOTA 5: CRÉDITOS

Los Créditos arrojaron la siguiente composición expuesta en Guaraníes:

CUENTAS	31/12/2016	31/12/2015
<b>Corriente</b>	<b>7.371.032</b>	<b>6.167.051</b>
Clientes	6.203.325	5.078.799
Cheques Diferidos	1.167.707	1.088.252
<b>No Corriente</b>	<b>466.020</b>	<b>413.055</b>
Clientes	0	0
Cheques Devueltos	958.645	905.680
- Previsión para Malos Créditos	-492.625	-492.625
<b>TOTALES</b>	<b>7.837.052</b>	<b>6.580.106</b>

Se constituye provisiones sobre las cuentas de dudoso cobro o de difícil recuperabilidad teniendo en cuenta el análisis de la Gerencia sobre la antigüedad y cobrabilidad de cada uno de los créditos. El método de análisis es de cuenta por cuenta cuyo atraso supera los tres años.

### NOTA 6: OTROS CREDITOS

Los Otros Créditos arrojaron la siguiente composición expuesta en Guaraníes:

CUENTAS	31/12/2016	31/12/2015
<b>Corriente</b>	<b>6.971.770</b>	<b>271.859</b>
Anticipo de Impuesto a la Renta	0	121.807
IVA Crédito Fiscal	0	70.152
Retenciones de Impuesto a la Renta	0	6.731
Retenciones de IVA	0	62.685
Gastos Pagados por Adelantado		
Anticipos al Personal	0	10.484
Anticipos a Proveedores	6.202.270	0
Anticipo a Despachante	478.000	0
Anticipo de Utilidades Futuras	291.500	0
<b>No Corriente</b>	<b>0</b>	<b>0</b>
Gastos Pagados por Adelantado	0	0
<b>TOTALES</b>	<b>6.971.770</b>	<b>271.859</b>

Firmado al solo efecto de su  
identificación con nuestro  
informe del 0 MAR. 2017

AUDITGROUP - SOC. SIMPLE





# Import Center S.A.

## NOTA 7 : BIENES DE CAMBIO

Los Bienes de Cambio, arrojaron la siguiente composición expuesta en Guaraníes:

CUENTAS	31/12/2016	31/12/2015
Mercaderías Gravadas	16.586.320	20.819.919
Mercaderías RAN - Dcto.21944/98	472.542	657.117
Materia Prima Importada	1.539.465	830.718
Materia Prima Loc. + Costo de Fabric.	280.475	110.806
Materia Prima Local en Proceso	2.993	0
Importaciones en Curso	108.980	96.291
Anticipos a Proveedores	0	5.399.754
<b>TOTALES</b>	<b>18.990.775</b>	<b>27.914.605</b>



## NOTA 8 : OTROS ACTIVOS

Los Otros Activos, arrojaron la siguiente composición expuesta en Guaraníes:

CUENTAS	31/12/2016	31/12/2015
<b>Corriente</b>	<b>116.114</b>	<b>371.469</b>
Seguros a Vencer	22.401	25.487
Otros Gastos a Vencer	28.843	54.817
Desarrollo e Impl.Sist. Inform.	0	8.710
Operaciones en Curso	63.415	281.000
Obras en Curso	1.455	1.455
<b>No Corriente</b>	<b>0</b>	<b>0</b>
Seguros a Vencer	0	0
Otros Gastos a Vencer	0	0
Desarrollo e Impl.Sist. Inform.	0	0
Operaciones en Curso	0	0
Obras en Curso	0	0
<b>TOTALES</b>	<b>116.114</b>	<b>371.469</b>

## NOTA 9 : BIENES DE USO

Los Bienes de Uso, arrojaron la siguiente composición expuesta en Guaraníes:

DESCRIPCION DE LOS BIENES	VALORES DE ORIGEN				
	AL INICIO DEL PERIODO	ALTAS DEL PERIODO	REVALUO DEL PERIODO	OTROS AJUSTES Y RECLASIF.	SALDOS AL CIERRE DEL PERIODO
Terrenos	4.041.480	141.823	158.507	0	4.341.810
Edificios	9.033.884	0	230.222	0	9.264.106
Rodados	1.613.966	7.000	8.741	-55.258	1.574.449
Maq.e Instalac.	171.227	94.876	2.036	0	268.139

Firmado al solo efecto de su  
identificación con nuestro  
informe del 01 MAR. 2017

AUDITGROUP - SOC. SIMPLE





# Import Center S.A.

Eq.y Herram.	737.110	1.316	27	0	738.453
Mueb.y Utiles	453.301	2.636	3.404	0	459.340
Eq.de Inform.	354.999	8.883	3.659	0	367.541
Obras en Curso	0	0	0	0	0
<b>Total 31/12/16</b>	<b>16.405.967</b>	<b>256.534</b>	<b>406.596</b>	<b>-55.258</b>	<b>17.013.839</b>
<b>Total 31/12/15</b>	<b>15.473.149</b>	<b>505.909</b>	<b>426.908</b>	<b>0</b>	<b>16.405.968</b>

DESCRIPCION DE LOS BIENES	AMORTIZACIONES				
	AL INICIO DEL PERIODO	ALTAS DEL PERIODO	OTROS AJUSTES Y RECLASIF.	SALDOS AL CIERRE DEL PERIODO	NETO RESULTANTE
Terrenos	0	0	0	0	4.341.810
Edificios	-3.163.856	-262.761	0	-3.426.617	5.837.489
Rodados	-1.384.994	-90.305	32.809	-1.442.490	131.959
Maq.e Instalac.	-119.314	-7.298	0	-126.612	141.527
Eq.y Herram.	-736.430	-451	0	-736.880	1.573
Mueb.y Utiles	-366.512	-25.428	0	-391.940	67.400
Eq.de Inform.	-261.707	-44.934	0	-306.641	60.900
Obras en Curso	0	0	0	0	0
<b>Total 31/12/16</b>	<b>-6.032.813</b>	<b>-431.177</b>	<b>32.809</b>	<b>-6.431.180</b>	<b>10.582.659</b>
<b>Total 31/12/15</b>	<b>-5.475.320</b>	<b>-447.203</b>	<b>-110.289</b>	<b>-6.032.812</b>	<b>10.373.154</b>

## NOTA 10: COMERCIALES (ANEXO G)

Las Deudas Comerciales, arrojaron la siguiente composición expuesta en Guaraníes:

CUENTAS	31/12/2016	31/12/2015
Proveedores Locales - M/N	85.094	110.784
Proveedores del Exterior - M/E	0	0
Proveedores Locales - M/E	129.782	79.882
Anticipos de Clientes	0	0
Chqs.Emitidos en Difer.Regional U\$S	0	23.546
Chqs.Emitidos en Diferido-Regional	0	0
<b>TOTALES</b>	<b>214.876</b>	<b>214.212</b>

## NOTA 11: FINANCIERAS

Las Deudas Financieras, arrojaron la siguiente composición expuesta en Guaraníes:

CUENTAS	31/12/2016	31/12/2015
<b>Corriente</b>	<b>14.731.046</b>	<b>16.153.468</b>
Sobregiros Bancarios - M/N	0	0
Sobregiros Bancarios - M/E	0	0
Préstamos Personales - M/N	0	0

Firmado al solo efecto de su  
identificación con nuestro  
informe del 30 MAR. 2017

AUDIGROUP - SOC. SIMPLE



# Import Center S.A.

Préstamos a Bancos - C.P.-M/N	12.930.000	14.350.000
Préstamos a Bancos - C.P.-M/E	13.334	51.355
Bonos a Pagar - C.P.	1.500.000	1.400.000
Inter. s/Prést.a Pagar - C.P.-M/N	935.749	1.099.273
Inter. s/Prést.a Pagar - C.P.-M/E	219	4.110
Inter.s/Prést a Devengar - C.P.-M/N	-644.103	-599.448
Inter.s/Bonos a Pagar - C.P.-M/N	351.534	493.775
Inter.s/Bonos a Devengar - C.P.	-355.685	-645.595
<b>No corriente</b>	<b>1.690.904</b>	<b>3.316.110</b>
Préstamos a Bancos - L.P.-M/N	0	0
Préstamos a Bancos - L.P.-M/E	0	13.424
Préstamos Personales - M/N	160.000	160.000
Inter. s/Prést.a Pagar - L.P.-M/N	0	0
Inter. s/Prést.a Pagar - L.P.-M/E	0	221
Inter. a Devengar - L.P.-M/N	0	-220
Bonos a Pagar - L.P.	1.500.000	3.000.000
Inter.s/Bonos a Pagar - L.P.-M/N	179.507	646.973
Inter.s/Bonos a Vencer - L.P.	-148.603	-504.288
<b>TOTALES</b>	<b>16.421.953</b>	<b>19.469.578</b>



## NOTA 12: REMUNERACIONES Y CARGAS SOCIALES A PAGAR

La cuenta Remuneraciones y Cargas Sociales a Pagar, arrojó la siguiente composición expuesta en Guaraníes.

CUENTAS	31/12/2016	31/12/2015
Aporte Patronal 16,5%	0	15.399
Aporte Obrero 9%	0	8.400
Aportes y Retenciones a Pagar	25.555	
Sueldos y Jornales a Pagar	0	93.330
<b>TOTALES</b>	<b>25.555</b>	<b>117.129</b>

## NOTA 13: GASTOS ADMINISTRATIVOS Y DE COMERCIALIZACION (ANEXO H)

Los Gastos Administrativos y de Comercialización, arrojaron la siguiente composición expuesta en Guaraníes.

CUENTAS	31/12/2016	31/12/2015
Seguros Pagados	50.868	58.485
Sueldos y Jornales	772.128	761.264
Cargas Sociales	136.195	130.135

Firmado al solo efecto de su  
identificación con nuestro  
informe de 30 MAR. 2017

.....  
AUDITGROUP - SOC. SIMPLE



# Import Center S.A.

Vacaciones Pagadas	36.515	28.802
Indemnizaciones y Preaviso	9.935	0
Aguinaldos Pagados	70.433	65.725
Remuneración Personal Superior	420.000	420.000
Gastos de viajes al Exterior	27.002	30.005
Honorarios Profesionales	273.447	320.308
Alquileres Pagados	80.000	80.333
Agua, Luz y Teléfono	146.981	144.707
Gastos de Oficina	5.059	7.491
Impuestos Municipales	66.801	57.957
Impuestos y Tasas	392	9.845
Donaciones	500	200
Gastos Generales	5.919	2.536
Multas y Recargos - G.N.D.		0
Gastos del Personal	9.410	12.735
Cursos de Capacitación		7.320
Gastos de Mantenim. Edificios		
Gastos de Limpieza y Cafetería	9.222	10.936
Gastos de Informática	19.929	67.892
Servicios Pagados	119.875	96.819
Gastos Judiciales	21.640	31.170
Gastos de Taller		
Gastos de Escibanía	14.042	1.817
Impresos y Formularios	22.318	24.912
Gastos de Informconf		
Gastos de Suscripciones	36.169	48.016
Gastos No Deducibles	1.650	50.485
Depreciaciones	431.177	378.600
IVA Gasto	25.732	37.738
Combustibles y Lubricantes	255.967	262.525
Reparación y Manten. Rodados	54.361	74.303
Mantenim. Y Reprac. En Gral.	58.114	63.607
Gastos de Embalajes y Depósito	30.253	26.368
Comisiones Pagadas sobre Vtas.	311.653	267.400
Fletes y Acarreos	62.777	112.979
Publicidad y Propaganda		0
Movilidad y Viáticos	89.186	76.596
Marketing y Publicidad	242.964	323.952



Firmado al solo efecto de su  
identificación con nuestro  
informe del 30 MAR. 2017

AUDITGROUP - SOC. SIMPLE



# Import Center S.A.

Equipo de Ciclismo		
Gastos de Garantía		
Descuentos Concedidos Gravadas	180.006	78.153
Descuentos Concedidos Exentas	0	13.710
Gastos de Promoción de Vtas.	42.716	51.321
<b>TOTALES</b>	<b>4.141.336</b>	<b>4.237.147</b>

## NOTA 14: RESULTADOS EXTRAORDINARIOS

Los Resultados Extraordinarios, arrojaron la siguiente composición expuesta en Guaraníes.

CUENTAS	31/12/2016	31/12/2015
<b>Ingresos No Operativos</b>	<b>132.770</b>	<b>115.838</b>
Descuentos Obtenidos	6.291	7.117
Utilidad Vta. Bienes de Uso	25.734	
Intereses Cobrados	21.931	87.978
Otros Ingresos	70.465	3.118
Ingresos Varios	8.349	17.625
<b>Egresos No Operativos</b>		
Previsión para Malos Créditos		
<b>TOTALES</b>	<b>132.770</b>	<b>115.838</b>

## NOTA 15: RESULTADOS FINANCIEROS

Los Resultados Financieros, arrojaron la siguiente composición expuesta en Guaraníes:

CUENTAS	31/12/2016	31/12/2015
<b>Ingresos</b>	<b>87.271</b>	<b>180.296</b>
Diferencia de Cambio	87.271	180.296
<b>Egresos</b>	<b>2.945.255</b>	<b>2.903.434</b>
Intereses pagados a Bancos	1.811.358	1.880.666
Gastos Bancarios	217.519	175.111
Intereses s/Bonos Emitidos	645.595	597.616
Diferencia de Cambio	270.782	250.040
<b>TOTALES</b>	<b>-2.857.983</b>	<b>-2.723.137</b>

Lic. Gloria María Viveros  
RUC: 635921-3  
Contadora

Firmado al solo efecto de su  
identificación con nuestro  
informe del 30 MAR. 2017

AUDITGROUP - SOC. SIMPLE




IMPORT CENTER S.A.



**Import  
Center S.A.**

ANEXO 1

**IMPORT CENTER S.A.**  
**Anexo 1 Res. CG Nº 23/16**  
**Composición de la Cartera de Créditos al 31/12/16**



Situación	Monto En Guaraníes	
	A. Cartera no Vencida	5.710.700.057
B. Cartera Vencida	Previsiones	
	(En Guaraníes)	(En Porcentaje)
B.1 Normal		
B.2 En Gestión de Cobro		
B.3 En Gestión de Cobro Judicial	492.625.233	7,94
<b>TOTAL DE LA CARTERA</b>	<b>492.625.233</b>	<b>7,94</b>

Observaciones	
Criterios de Clasificación Utilizados	
Normal	de.....a..... días de atraso
En Gestión de Cobro	de.....a..... días de atraso
En Gestión de Cobro Judicial	de 1.096 días de atraso en adelante

Lic. Gloria María Viveros  
RUC: 635921-3  
Contadora



Firmado al solo efecto de su  
identificación con nuestro  
informe del 30 MAR. 2017

AUDITGROUP - SOC. SIMPLE



**Import  
Center S.A.**



**IMPORT CENTER S.A.  
BALANCE GENERAL AL 31/12/16  
BIENES DE USO**  
(En miles de Guaraníes)

ANEXO A

Cuentas	VALORES DE ORIGEN					AMORTIZACIONES					NETO RESULTANTE	
	AL INICIO DEL PERIODO	ALTAS Y TRANSF. DEL PERIODO	Bajas DEL PERIODO	REVALUO DEL PERIODO	AL CIERRE DEL PERIODO	ACUMULADAS AL INICIO DEL PERIODO	%	ALTAS DEL PERIODO	Bajas DEL PERIODO	REVALUO DEL PERIODO		ACUMULADAS AL CIERRE DEL PERIODO
MUEBLES Y UTILES	453.301	2.636	0	3.404	459.341	-366.512	10	0	0	-25.428	-391.940	67.400
EQUIPOS Y HERRAMIENTAS	737.110	1.316	0	27	738.453	-736.430	20	0	0	-451	-736.881	1.573
RODADOS	1.613.966	7.000	-55.258	8.741	1.574.449	-1.384.994	20	0	32.809	-90.305	-1.442.490	131.959
MAQUINARIA E INSTALACIONES	171.227	94.876	0	2.036	268.139	-119.314	10	0	0	-7.298	-126.612	141.527
EDIFICIOS	9.033.884	0	0	230.222	9.264.106	-3.163.856	2,5	0	0	-262.761	-3.426.617	5.837.489
INMUEBLES	4.041.480	141.823	0	158.507	4.341.810	0	0	0	0	0	0	4.341.810
OBRRAS EN CURSO	0	0	0	0	0	0	0	0	0	0	0	0
EQUIPOS DE INFORMATICA	354.999	8.883	0	3.659	367.541	-261.707	25	0	0	-44.934	-306.641	60.900
TOTALES AL 31/12/16	16.405.967	256.534	-55.258	406.596	17.013.839	-6.032.813		0	32.809	-431.177	-6.431.180	10.582.659
TOTALES AL 31/12/15	15.473.149	505.909	0	426.908	16.405.968	-5.475.320		-447.203	0	-110.289	-6.032.812	10.373.154

Lic. Gloria Maria Viveros  
RUC: 635821-3  
Contadora

*[Handwritten signature]*

Firmado al solo efecto de su  
Identificación con nuestro  
Informe de 30 MAR. 2017

Auditequip - Soc. SIMPLE



**IMPORT CENTER S.A.**

*[Handwritten signature]*



**Import  
Center S.A.**



**IMPORT CENTER S.A.**  
**BALANCE GENERAL AL 31/12/16**  
**ACTIVOS INTANGIBLES**  
(En miles de Guaraníes)

ANEXO B

Cuentas	AL INICIO DEL PERIODO	VALORES DE ORIGEN			AMORTIZACIONES			ACUMULADAS AL CIERRE DEL PERIODO	NETO RESULTANTE
		AUMENTOS	DISMINUC.	AL CIERRE DEL PERIODO	DEL PERIODO	BAJAS			
Desarrollo e Imp. Sistema Informático	0	0	0	0	0	0	0	0	
<b>N O A P L I C A B L E</b>									
TOTALES EJERCICIO ACTUAL	0	0	0	0	0	0	0	0	
TOTALES EJERCICIO ANTERIOR	0	0	0	0	0	0	0	0	

Lic. Gloria María Viveros  
RUC: 635921-3  
Contadora

*[Signature]*

Firmado al solo efecto de su  
identificación con nuestro  
informe del 0 MAR. 2017

Auditor Group - Soc. SIMPLE



**IMPORT CENTER S.A.**

*[Signature]*



ANEXO C

**IMPORT CENTER S.A.**  
**BALANCE GENERAL AL 31/12/16**  
**INVERSIONES, ACCIONES, DEBENTURES Y OTROS TITULOS EMITIDOS EN SERIE**  
**PARTICIPACION EN OTRAS EMPRESAS**  
 (En miles de Guaraníes)

DENOMINACION Y CARACTERISTICA DE LOS VALORES EMISOR	CLASE	VALOR NOMINAL UNITARIO	CANTIDAD	VALOR NOMINAL TOTAL	VALOR PATRIMONIAL PROPORCIONAL	VALOR DE LIBROS	VALOR DE COTIZACION	% DE PARTICIPAC.	BALAS DEL PERIODO	ACTIVIDAD PRINCIPAL	INFORMACION SOBRE EL EMISOR	
											SEG. ULTIMO BALANCE	PATR. NETO
<b>NO APLICABLE</b>												
TOTAL EJERCICIO ACTUAL												
TOTAL EJERCICIO ANTERIOR												
INVERSIONES PERMANENTES (DETALLAR)												
TOTAL EJERCICIO ACTUAL												
TOTAL EJERCICIO ANTERIOR												



**Import Center S.A.**

Lic. Gloria María Viveros  
 RUC: 635921-3  
 Contadora

Firmado al solo efecto de su identificación con nuestro informe del 30 MAR. 2017

Auditoría - SOC. SIMPLE



**IMPORT CENTER S.A.**





**Import  
Center S.A.**



**IMPORT CENTER S.A.  
BALANCE GENERAL AL 31/12/16  
OTRAS INVERSIONES**  
(En miles de Guaraníes)

ANEXO D

CUENTAS	VALOR DE	AMORTIZACION	VALOR DE	VALOR REGISTRADO	VALOR REGISTRADO
	COSTO		COTIZAC.	AÑO ACTUAL	AÑO ANTERIOR
INVERSIONES CORRIENTES (DETALLAR)					
	<b>NO APLICABLE</b>				
SUBTOTAL					
INVERSIONES NO CORRIENTES (DETALLAR)					
SUBTOTAL					
TOTALES EJERCICIO					

Lic. Gloria María Viveros  
RUC: 635921-3  
Contadora

*[Handwritten signature]*


*[Handwritten signature]*

Firmado al solo efecto de su  
identificación con nuestro  
informe del 0 MAR. 2017

.....  
Auditoría - Soc. SIMPLE

  
**IMPORT CENTER S.A.**

*[Handwritten signature]*



**Import  
Center S.A.**



**IMPORT CENTER S.A.  
BALANCE GENERAL AL 31/12/16  
PREVISIONES**

(En miles de Guaraníes)

ANEXO E

RUBROS	SALDOS AL INICIO DEL EJERCICIO	AUMENTOS (*)	BAJAS (*)	SALDOS CIERRE AL 31/12/2016	SALDOS AL CIERRE EJERCICIO ANTERIOR
DEDUCIDAS DEL ACTIVO	492.625	0	0	492.625	492.625
Incobrables (Nota 5)	492.625	0	0	492.625	492.625
TOTAL	492.625	0	0	492.625	492.625

(\*) Indicar Imputaciones en Nota al pie del Anexo

Lic. Gloria María Viveros  
RUC: 6359243  
Contadora

*[Handwritten signature]*

Firmado al solo efecto de su identificación con el informe del 03 MAR. 2017

Audit Group - Soc. SIMPLE



**IMPORT CENTER S.A.**

*[Handwritten signature]*



**Import  
Center S.A.**



ANEXO F

**IMPORT CENTER S.A.  
BALANCE GENERAL AL 31/12/16  
COSTO DE MERCADERIAS O PRODUCTOS VENDIDOS O SERVICIOS PRESTADOS  
(En miles de Guaraníes)**

DETALLE	AL	
	31/12/2016	31/12/2015
<b>I. COSTO DE MERCADERIAS O PRODUCTOS VENDIDOS</b>		
<b>Existencia al Comienzo del Período</b>	<b>27.914.605</b>	<b>19.753.257</b>
Mercaderías de Reventa	20.819.919	16.942.357
Productos Terminados	657.117	322.619
Productos en Proceso	0	0
Materias Primas y Materiales	941.524	2.455.642
Otros	5.496.045	32.639
<b>Compras y Costos de Producción del Ejercicio</b>	<b>9.660.399</b>	<b>23.315.368</b>
a) Compras	9.200.795	22.855.764
b) Costos de Producción según Anexo H	459.604	459.604
Diferencia de Inventario	0	0
Resultado por Tenencia	0	0
<b>Existencia al Cierre del Ejercicio</b>	<b>18.990.775</b>	<b>27.914.605</b>
Mercaderías de Reventa	16.586.320	20.819.919
Productos Terminados	472.542	657.117
Productos en Proceso	2.993	0
Materias Primas y Materiales	1.819.940	941.524
Otros	108.980	5.496.045
<b>II. COSTO DE SERVICIOS PRESTADOS</b>		
<b>COSTO DE MERCADERIAS O PRODUCTOS VENDIDOS Y SERVICIOS PRESTADOS</b>	<b>18.584.229</b>	<b>15.154.020</b>

Lic. Gloria María Viveros  
RUC: 635921-3  
Contadora

**IMPORT CENTER S.A.**

Firmado al solo efecto de su  
identificación con nuestro  
informe del 30 MAR 2017  
  
AUDITGROUP - SOC. SIMPLE



**Import  
Center S.A.**



**IMPORT CENTER S.A.  
BALANCE GENERAL AL 31/12/16  
ACTIVOS Y PASIVOS EN MONEDA EXTRANJERA  
(En miles de Guaraníes)**

DETALLE	MONEDA EXTRANJERA		CAMBIO VIGENTE	MONEDA LOCAL	
	CLASE	MONTO		31/12/2016	31/12/2015
<b>ACTIVO</b>					
<b>ACTIVO CORRIENTE</b>					
<b>DISPONIBILIDADES (Nota 2)</b>		<b>63.667,02</b>	<b>5759,23</b>	<b>366.673</b>	<b>144.019</b>
Caja	U\$S	35.212,00	5.759,23	202.794	36.824
Banco Regional Cta. Cte.	U\$S	28.455,02	5.759,23	163.879	73.828
Banco GNB-C.Ah.	U\$S	0,00	5.759,23	0	33.367
Banco BBVA - C.Ah.	U\$S	0,00		0	0
<b>CREDITOS POR VENTAS (Nota 5)</b>		<b>218.827,16</b>	<b>5.759,23</b>	<b>1.260.276</b>	<b>973.955</b>
Clientes	U\$S	198.001,31	5.759,23	1.140.335	959.455
Cheques A Depositar	U\$S	20.825,85	5.759,23	119.941	14.500
<b>BIENES DE CAMBIO (NOTA 7)</b>		<b>1.076.926,89</b>		<b>6.202.270</b>	<b>5.399.754</b>
Anticipos a Proveedores	U\$S	1.076.926,89	5.759,23	6.202.270	5.399.754
<b>TOTAL DEL ACTIVO CORRIENTE</b>		<b>1.359.421,07</b>	<b>5759,23</b>	<b>7.829.219</b>	<b>6.517.728</b>
<b>ACTIVO NO CORRIENTE</b>					
<b>CREDITOS POR VENTAS (Nota 5)</b>				<b>0</b>	<b>0</b>
	U\$S				
<b>TOTAL DEL ACTIVO NO CORRIENTE</b>		<b>0,00</b>		<b>0</b>	<b>0</b>
<b>TOTAL DEL ACTIVO</b>		<b>1.359.421,07</b>	<b>5.759,23</b>	<b>7.829.219</b>	<b>6.517.728</b>
<b>PASIVO</b>					
<b>PASIVO CORRIENTE</b>					
<b>DEUDAS COMERCIALES (Nota 11)</b>		<b>-22.474,48</b>	<b>5774,63</b>	<b>-129.782</b>	<b>-103.428</b>
Proveedores Locales M/E	U\$S	-22.474,48	5.774,63	-129.782	-79.882
Sobregiros Bancarios	U\$S			0	0
Cheques Emitidos Dif.Regional	U\$S	0,00		0	-23.546
<b>DEUDAS FINANCIERAS (Nota 12)</b>		<b>-2.347,00</b>	<b>5.774,63</b>	<b>-13.553</b>	<b>-55.465</b>
ITAU-Préstamo	U\$S	-2.309,00	5.774,63	-13.334	-51.355
Intereses s/Préstamo U\$S-C.P.	U\$S	-38,00	5.774,63	-219	-4.110
<b>TOTAL DEL PASIVO CORRIENTE</b>		<b>-24.821,48</b>	<b>5.774,63</b>	<b>-143.335</b>	<b>-158.893</b>
<b>PASIVO NO CORRIENTE</b>					
<b>DEUDAS FINANCIERAS (Nota 12)</b>		<b>0,00</b>		<b>0</b>	<b>-14.174</b>
ITAU-Préstamo	U\$S	0,00		0	-13.424
Intereses s/Préstamo U\$S-L.P.	U\$S	0,00		0	-750
<b>TOTAL DEL PASIVO NO CORRIENTE</b>		<b>0,00</b>		<b>0</b>	<b>-14.174</b>
<b>TOTAL DEL PASIVO</b>		<b>-24.821,48</b>	<b>5.774,63</b>	<b>-143.335</b>	<b>-173.067</b>

Lic. Gloria María Viveros  
RUC: 635921-3  
Contadora

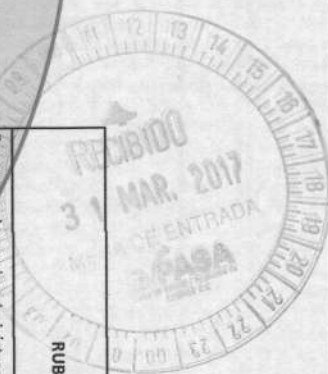
Firmado al solo efecto de su  
identificación con nuestro  
informe del 30 MAR. 2017

AUDITGROUP - SOC. SIMPLE



**IMPORT CENTER S.A.**

**IMPORT CENTER S.A.**  
**BALANCE GENERAL AL 31/12/16**  
**INFORMACION REQUERIDA SOBRE COSTOS Y GASTOS**  
 (En miles de Guaraníes)



RUBROS	COSTO DE BIENES DE CAMBIO		COSTO DE BIENES DE USO		COSTO DE OTROS ACTIVOS		GASTOS DE ADMINISTRAC.		GASTOS DE COMERCIALIZ.		GASTOS FINANCIEROS		OTROS GASTOS		TOTAL	
													Ejercicio Actual	Ejercicio Anterior		
Remuneraciones de administradores, directores, sindicos y consejo de vigilancia.							420.000						420.000	420.000		
Honorarios y remuneraciones por servicios.							273.447		311.653				585.100	814.045		
Sueldos y jornales.	316.808						772.128						772.128	701.016		
Contribuciones Sociales.	55.077						136.195						136.195	127.542		
Regalías y honorarios por servicios técnicos.							119.875						119.875	40.001		
Gastos de publicidad y propaganda.							0		465.686				465.686	692.594		
Intereses, multas y recargos impositivos.							0						0	1.056		
Impuestos, tasas y contribuciones.							92.925						178.597	271.522		397.874
Intereses a bancos/instituciones financieras y bonos											2.674.472		0	2.674.472		2.763.134
Amortización bienes de uso.		0					431.177						431.177	497.307		
Amortización activos intangibles.													0	0		
Previsiones													0	0		
Otros costos y gastos	87.719						545.706		572.544				80.286	1.469.318		1.776.521
<b>TOTALES PERIODO ACTUAL</b>	<b>459.604</b>	<b>0</b>	<b>0</b>	<b>0</b>	<b>0</b>	<b>0</b>	<b>2.791.453</b>	<b>1.367.640</b>	<b>1.367.640</b>	<b>2.903.433</b>	<b>248.871</b>	<b>7.389.451</b>	<b>7.345.472</b>			
<b>TOTAL PERIODO ANTERIOR</b>	<b>588.734</b>	<b>0</b>	<b>0</b>	<b>0</b>	<b>0</b>	<b>2.869.507</b>										

Lic. Gloria María Viveros  
 RUC: 6359271-3  
 Contadora

*[Handwritten signature]*

Firmado al solo efecto de su identificación con nuestro informe del 30 MAR. 2017

*[Handwritten signature]*

Auditgroup - SOC. SIMPLE

*[Handwritten signature]*

IMPORT CENTER S.A.



**Import Center S.A.**



**Import  
Center S.A.**



ANEXO I

**IMPORT CENTER S.A.  
BALANCE GENERAL AL 31/12/16  
DATOS ESTADISTICOS**  
(En miles de Guaraníes)

INDICADORES ACTIVOS	ACUMULADO AL FIN DEL PERIODO	
	31/12/2016	31/12/2015
Volúmen de Producción en Gs.	925.216	2.169.022
Volúmen de Ventas en Gs.	27.493.475	24.278.095
Cantidad de Empleados y Obreros	51	51
Consumo de Energía en Gs.	48.982	52.240
Edificios e Inmuebles (*)	13.868.599	13.074.254
Distribuidores	1.960	1.950

Nota: El volúmen de operaciones podrá consignarse en unidades físicas, en unidades equivalentes o en algún índice que resulte apropiado para indicar el nivel de actividad.

(\*) La estructura edilicia de la Empresa, está compuesta por:

Casa Matriz - Edificio de 3 plantas con sub-suelo - Asunción

Planta Industrial - Guarambaré

Centro de Distribución - Asunción

Depósito 1 - Asunción

Depósito 2 - Asunción

Lic. Gloria María Viveros  
RUC: 635921-3  
Contadora



**IMPORT CENTER S.A.**

Firmado al solo efecto de su  
identificación con nuestro  
informe del 30 MAR. 2017

ADDITGROUP - SOC. SIMPLE



**Import  
Center S.A.**



ANEXO J

**IMPORT CENTER S.A.  
BALANCE GENERAL AL 31/12/16  
INDICES ECONOMICOS - FINANCIEROS**

INDICES	31/12/2016	31/12/2015
LIQUIDEZ (1)	2,30	2,18
ENDEUDAMIENTO (2)	0,58	0,74
RENTABILIDAD (3)	0,06	0,06
(1) <u>Activo Corriente</u> Pasivo Corriente	(2) <u>Total del Pasivo</u> Patrimonio Neto	Result.antes del (3) <u>Imp. A la Renta</u> Patrimonio Neto excluido el Resultado del periodo

Lic. Gloria María Viveros  
RUC: 635921-3  
Contadora



**IMPORT CENTER S.A.**

Firmado al solo efecto de su  
identificación con nuestro  
informe del 30 MAR, 2017

AUDITGROUP - SOC. SIMPLE

## DICTAMEN DE LOS AUDITORES INDEPENDIENTES

A los Señores  
Presidente y Miembros del Directorio  
**IMPORT CENTER S.A.**  
Asunción – Paraguay



### 1. Identificación de los Estados Financieros.

Hemos auditado los Estados Financieros que se acompañan de la firma **IMPORT CENTER S.A.**, que comprende el Balance General al 31 de diciembre de 2016 con su correspondiente Estado de Resultados, el Estado de Variación del Patrimonio Neto y el Estado de Origen y Aplicación de Fondos por el ejercicio cerrado en esa fecha, así como un resumen de políticas contables importantes y otras notas aclaratorias.

Los estados financieros correspondientes al Ejercicio 2015 se presentan exclusivamente a efectos comparativos; los mismos fueron auditados por otros auditores independientes y han emitido un Dictamen sin Salvedades en fecha 18 de marzo de 2016.

### 2. Responsabilidad de la Administración por los Estados Financieros.

El Directorio de **IMPORT CENTER S.A.** es responsable de la preparación y presentación razonable de estos estados financieros de acuerdo con las Normas, reglamentaciones e instrucciones impartidas por la Comisión Nacional de Valores; tal como se describe en la Nota 2, a los estados financieros. Esta responsabilidad incluye: diseñar, implementar y mantener el control interno relevante a la preparación y presentación razonable de los estados financieros que estén libres de representaciones erróneas de importancia relativa, ya sea debidas a fraude o a error; seleccionando y aplicando políticas contables apropiadas, y haciendo estimaciones contables que sean razonables en las circunstancias.

### 3. Responsabilidad del Auditor

Nuestra responsabilidad es expresar una opinión sobre estos financieros con base en nuestra auditoría. Efectuamos nuestra auditoría de conformidad con Normas Básicas para la Auditoría Externa de entidades fiscalizadas por la Comisión Nacional de Valores (Anexo V de la Resolución N° 823/04) y con Normas Internacionales de Auditoría aceptadas en Paraguay. Estas normas requieren que cumplamos con requisitos éticos; que planifiquemos y realicemos la auditoría para obtener una seguridad razonable acerca de si los estados financieros están exentos de errores significativos.

Una auditoría implica desempeñar procedimientos para obtener evidencia de auditoría sobre los montos y revelaciones en los estados financieros. Los procedimientos seleccionados dependen del juicio del auditor, incluyendo la evaluación de los riesgos de representación errónea de importancia relativa de los estados financieros, ya sea debida a fraude o error. Al hacer esas evaluaciones del riesgo, el auditor considera el control interno relevante a la preparación y presentación razonable de los estados financieros por la entidad, para diseñar los procedimientos de auditoría que sean apropiados en las circunstancias, pero no con el fin de expresar una opinión sobre la efectividad del control interno de la entidad. Una auditoría también incluye la propiedad de las políticas contables usadas y lo razonable de las estimaciones contables hechas por la administración, así como evaluar la presentación general de los estados financieros. Creemos que la evidencia de auditoría que hemos obtenido es suficiente y apropiada para proporcionar una base para nuestra opinión de auditoría.



### 5. Opinión

En nuestra opinión, los estados financieros presentan razonablemente, en todos sus aspectos de importancia, la posición financiera de **IMPORT CENTER S.A.** al 31 de diciembre de 2016 y de su desempeño financiero y sus flujos de efectivo por el año terminado en esa fecha, de conformidad con normas, reglamentaciones e instrucciones contables impartidas por la Comisión Nacional de Valores, y con normas contables vigentes en Paraguay.

### Informe sobre otros requisitos legales y reguladores

En cumplimiento de las disposiciones legales vigentes, informamos lo siguiente:

- a) **IMPORT CENTER S.A.** mantiene sus registros contables de acuerdo con lo establecido en la Ley 125/91 texto modificado por la Ley 2421/04 y sus reglamentaciones.
- b) A la fecha del presente informe, y considerando los límites de materialidad establecidos, la Sociedad ha cumplido con los pagos y provisionado sus obligaciones impositivas relacionadas con el año finalizado el 31 de diciembre de 2016.
- c) Se ha dado cumplimiento a lo establecido en la Resolución General N° 29/14 y modificaciones, que reglamentan el Artículo 33° de la Ley 2421/04, no habiendo aspectos impositivos materiales que mencionar.

30 de Marzo de 2017  
Asunción, Paraguay

**AUDITGROUP - SOC. SIMPLE**  
CCP - Registro de Firmas Profesionales F-16  
CNV - Registro AE 031



**LIC. GALO A. ORUÉ VERA, SOCIO**  
CCP - Matricula de Contador Público C-52





**Import  
Center S.A.**

## INFORME DEL SINDICO

### SEÑORES ACCIONISTAS:

En mi carácter de Sindico Titular de **IMPORT CENTER S.A.**, he procedido a revisar los Libros de Contabilidad de la Sociedad y la documentación justificativa, y comprobada la razonabilidad de las cifras del Balance General y Cuadro de Ganancias y Pérdidas, con los respectivos anexos, correspondientes al período finalizado al 31 de Diciembre de 2016, me permito aconsejar su aprobación.

Asunción, Febrero de 2017.



Lic. Cándido Parra  
Síndico Titular

